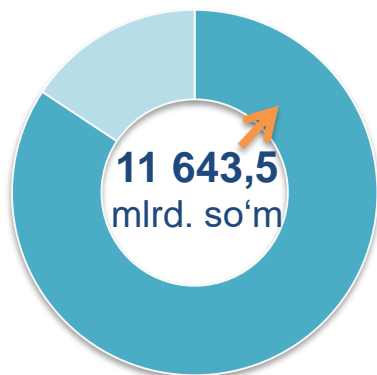


CHAKANA SAVDO TOVAR AYLANMASI

Asosiy tarkib



Yirik korxonalar

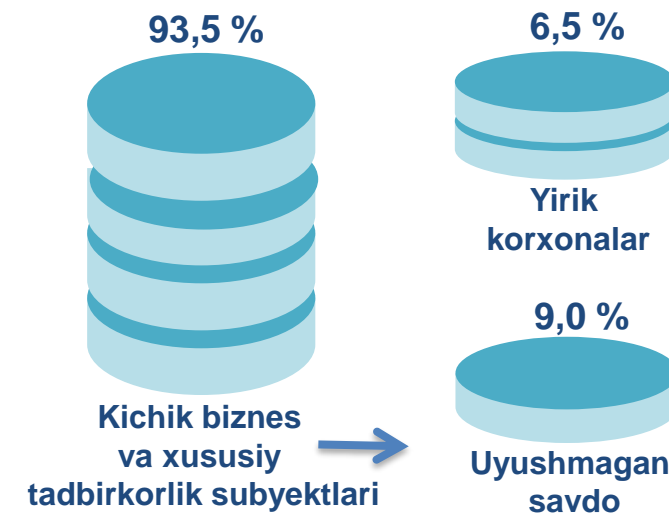


Kichik biznes va xususiy tadbirkorlik subyektlari

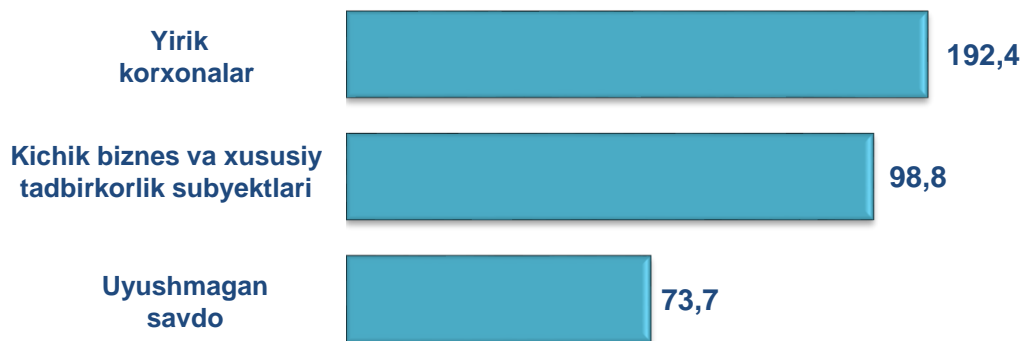
Dastlabki ma'lumotlar

Viloyat bo'yicha 2020- yilning yanvar-dekabr oylarida chakana savdo tovar aylanmasi **12 458,0** mlrd. so'mni tashkil etib, 2019- yil yanvar-dekabr oylariga nisbatan **2,0** % ga o'sdi. Shu jumladan, yirik korxonalar tovar aylanmasi **814,5** mlrd. So'mni (o'sish sur'ati **192,4** %) kichik biznes va xususiy tadbirkorlik subyektlarining tovar aylanmasi **11 643,5** mlrd. so'mni (**1,1** % ga kamaydi), shundan uyushmagan savdo tovar aylanmasi **1 119,4** mlrd. so'mni (**26,3** % ga kamaydi) tashkil etdi.

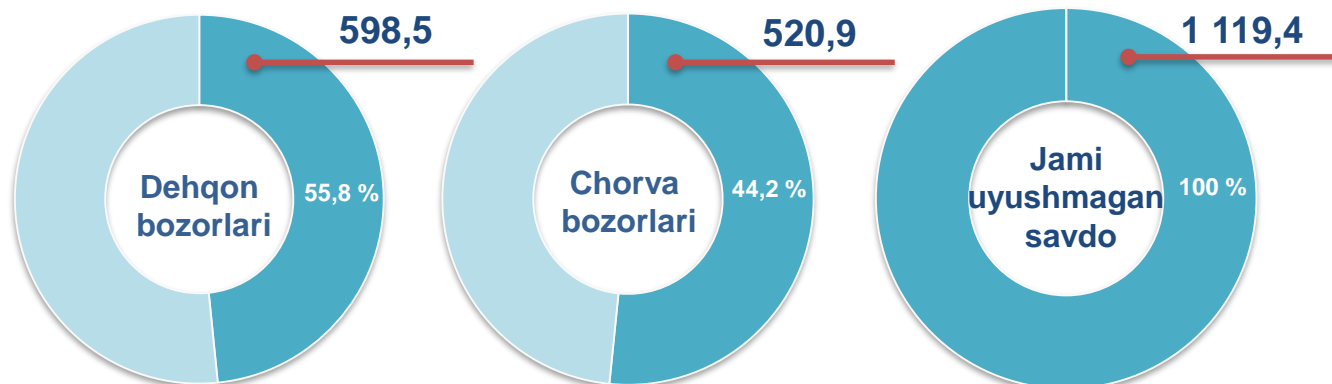
Tarkibiy qism, ulushlarda



O'sish (o'zgarish) sur'atlari, foizda

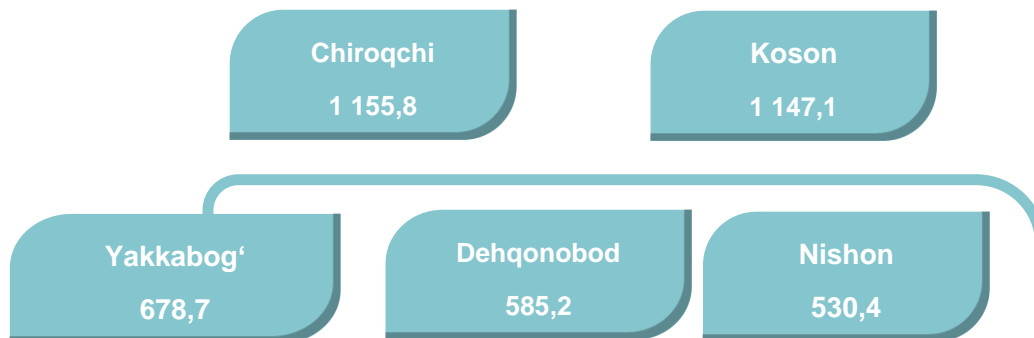


Uyushmagan savdo, mlrd. so'm




UMUMIY MA'LUMOT

Viloyat bo'yicha 2020- yilning yanvar-dekabr oylarida chakana savdo tovar aylanmasi **12 458,0** mlrd. so'mni tashkil etib, 2019- yil yanvar-dekabr oylariga nisbatan **2,0 %** ga o'sish kuzatildi.



Viloyatimiz chakana savdo tovar aylanmasida yuqori o'sish suratlari Chiroqchi, Kitob, Qarshi tumanlarda va Qarshi va Shahrisabz shaharlarida kuzatildi. Chakana savdo tovar aylanmasining tarkibiy qismlarida kichik biznes va xususiy tadbirkorlik subyektlari hissasiga **93,5 %** va yirik korxonalar hissasiga **6,5 %** to'g'ri keldi.



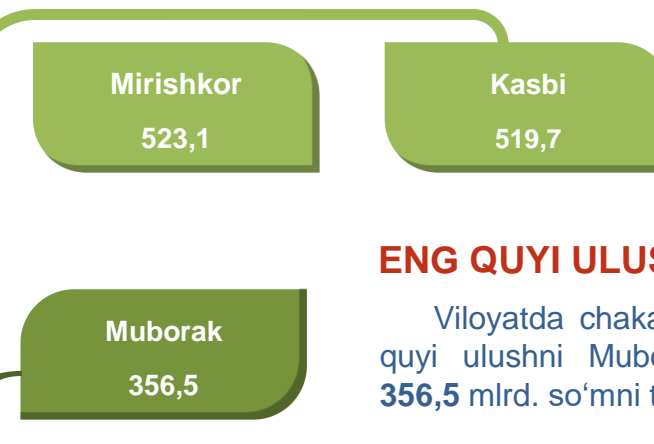
ENG YUQORI ULUSH

Viloyat chakana savdo tovar aylanmasida eng yuqori ulushni Qarshi shahri **24,6 %** ulush bilan **3 069,8** mlrd. so'mni tashkil etdi.

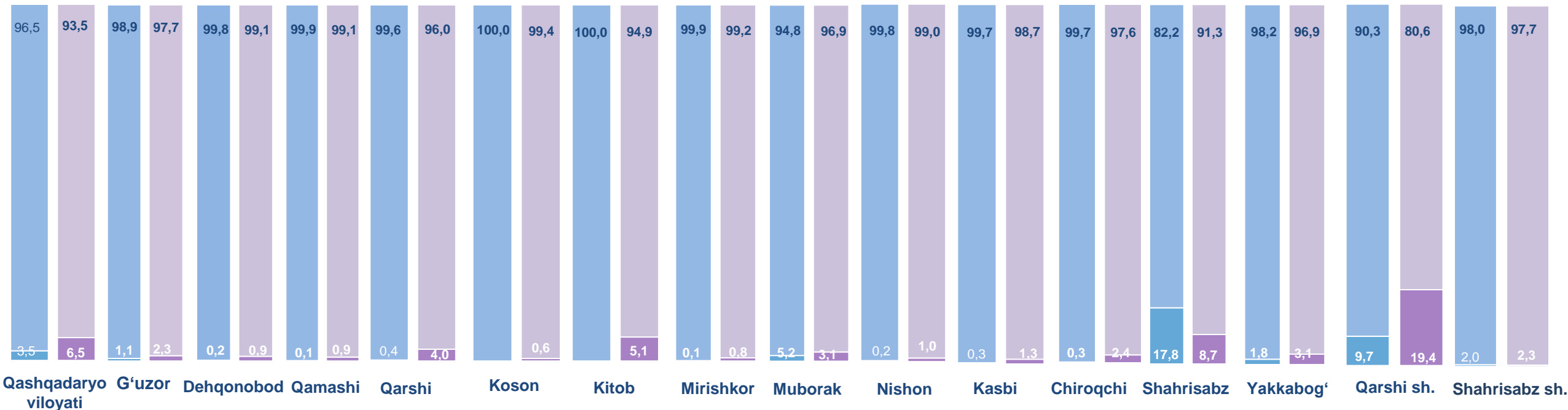


ENG QUYI ULUSH

Viloyatda chakana savdo tovar aylanmasida eng quyi ulushni Muborak tumani **2,9 %** ulush bilan **356,5** mlrd. so'mni tashkil etdi.



YIRIK KORXONALAR, KICHIK BIZNES VA XUSUSIY TADBIRKORLIK SUBYEKTLARINING CHAKANA SAVDO TOVAR AYLANMASIDAGI ULUSHI, foizda



Chakana savdo tovar aylanmasida eng yuqori hajm kichik biznes va xususiy tadbirkorlik subyektlariga to'g'ri kelib, mazkur hajm 2020- yil yanvar-dekabr oylari yakuniga ko'ra, **11 643,5** mlrd. so'mni tashkil etib, 2019- yil yanvar-dekabr oylariga nisbatan **1,2 %** ga kamaygan. Jami chakana savdo tovar aylanamasidagi ulushi esa **93,5 %** ni tashkil etdi.

Bu ko'rsatkich hududlar kesimida taqqoslanganda Koson (**99,3 %**), Dehqonobod (**98,7 %**), Nishon (**98,7 %**) va Mirishkor (**98,7 %**) tumanlarida yuqori ulush qayd etildi.

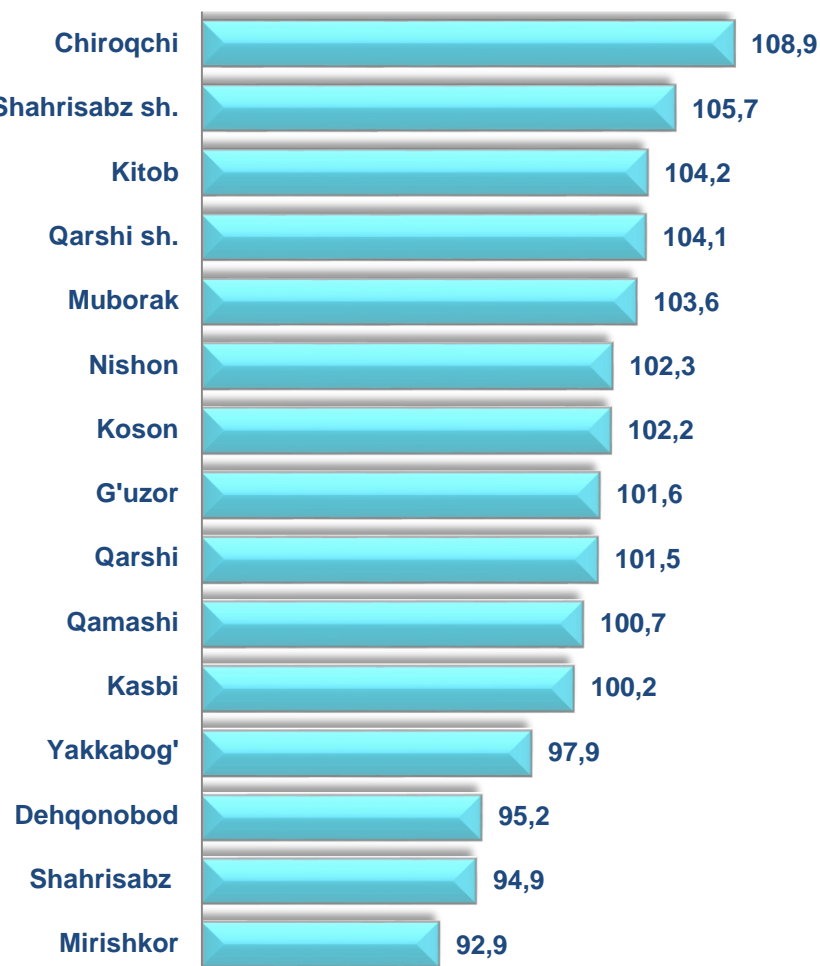




**CHAKANA SAVDO AYLANMASIDA YIRIK KORXONALAR,
KICHIK BIZNES VA XUSUSIY TADBIRKORLIK
SUBYEKTLARINING HAJMI VA O'SISH SUR'ATLARI**

2019- yilning yanvar-dekabr oylariga viloyatda chakana savdo tovar aylanmasida eng yuqori o'sish sur'atlari Chiroqchi (**108,9 %**), Kitob (**104,2 %**), Muborak (103,6 %) tumanlarida hamda Qarshi (104,1%) va Shahrisabz (105,7 %) shaharlarida qayd etildi.

Chakana savdo aylanmasining o'sish sur'atlari, foizda

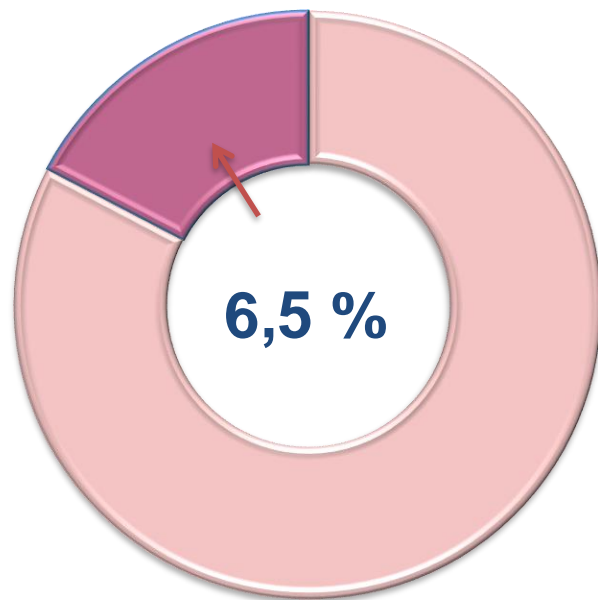
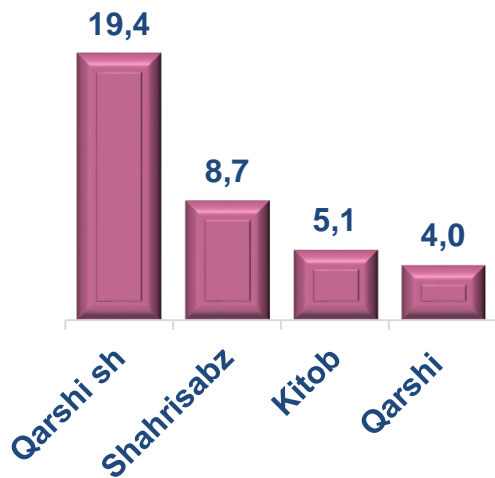


	Jami, mlrd. so'm	2019- yil yanvar- dekabr oylariga nisbatan, foizda	Yirik korxonalar, mlrd. so'm	2019- yil yanvar- dekabr oylariga nisbatan, foizda	Kichik biznes va xususiy tadbirkorlik, mlrd. so'm	2019- yil yanvar- dekabr oylariga nisbatan, foizda
Qashqadaryo viloyati	12 458,0	102,0	814,5	192,4	11 643,5	98,8
<i>hududlar:</i>						
G'uzor	445,6	101,6	10,5	2,1 m.	435,1	100,3
Dehqonobod	585,2	95,2	5,2	5,0 m.	580,0	94,5
Qamashi	1 075,5	100,7	9,9	9,2 m.	1 065,6	99,8
Qarshi	438,2	101,5	17,4	9,6 m.	420,8	97,9
Koson	1 147,1	102,2	7,2	13,9 m.	1 139,9	101,6
Kitob	799,6	104,2	41,0	58,9 m.	758,6	98,8
Mirishkor	523,1	92,9	4,3	7,3 m.	518,8	92,2
Muborak	356,5	103,6	10,9	61,3	345,6	105,9
Nishon	530,4	102,3	5,5	4,5 m.	524,9	101,5
Kasbi	519,7	100,2	6,8	4,0 m.	512,9	99,3
Chiroqchi	1 155,8	108,9	27,9	10,4 m.	1 127,9	106,6
Shahrisabz	413,4	94,9	35,8	46,2	377,6	105,5
Yakkabog'	678,7	97,9	20,9	166,0	657,8	96,6
Qarshi sh.	3 069,8	104,1	595,0	2,1 m.	2 474,8	92,9
Shahrisabz sh.	719,4	105,7	16,2	122,1	703,2	105,3

CHAKANA SAVDO TOVAR AYLANMASI TARKIBI

Yirik korxonalar

Eng yuqori ulushga
ega hududlar, foizda

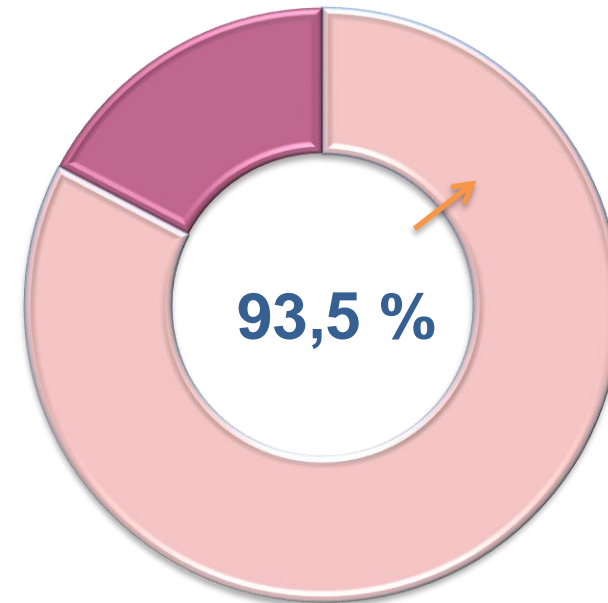
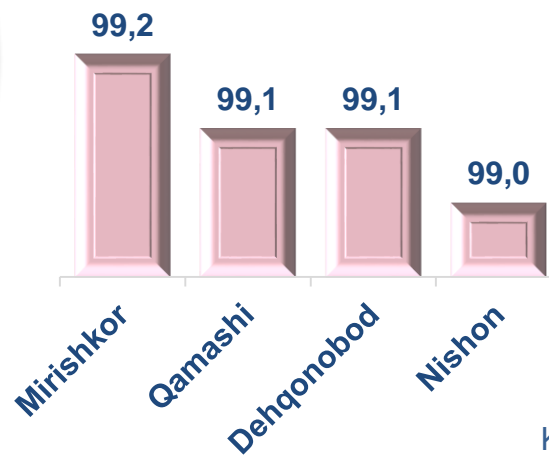


Chakana savdo tovar aylanmasi tarkibida yirik korxonalarning tovar aylanmasi hajmi, 2019- yilning yanvar-dekabr oylariga nisbatan **92,4 %** ga o'sdi va **814,5** mlrd. so'mni tashkil qildi. Bu esa umumiy savdo hajmining **6,5 %** ulushiga to'g'ri keladi.



Kichik biznes va xususiy tadbirkorlik subyektlari

Eng yuqori ulushga
ega hududlar, foizda



Kichik biznes va xususiy tadbirkorlik subyektlariga chakana savdo tovar aylanmasi hajmi statistik hisob-kitoblarga ko'ra, **11 643,5** mlrd. so'mni tashkil etib, 2019- yilning yanvar-dekabr oylariga nisbatan **1,2 %** ga kamaydi. Viloyat miqyosida ushbu sektorning jami chakana savdo tovar aylanmasidagi ulushi **93,5 %** ni tashkil etdi.

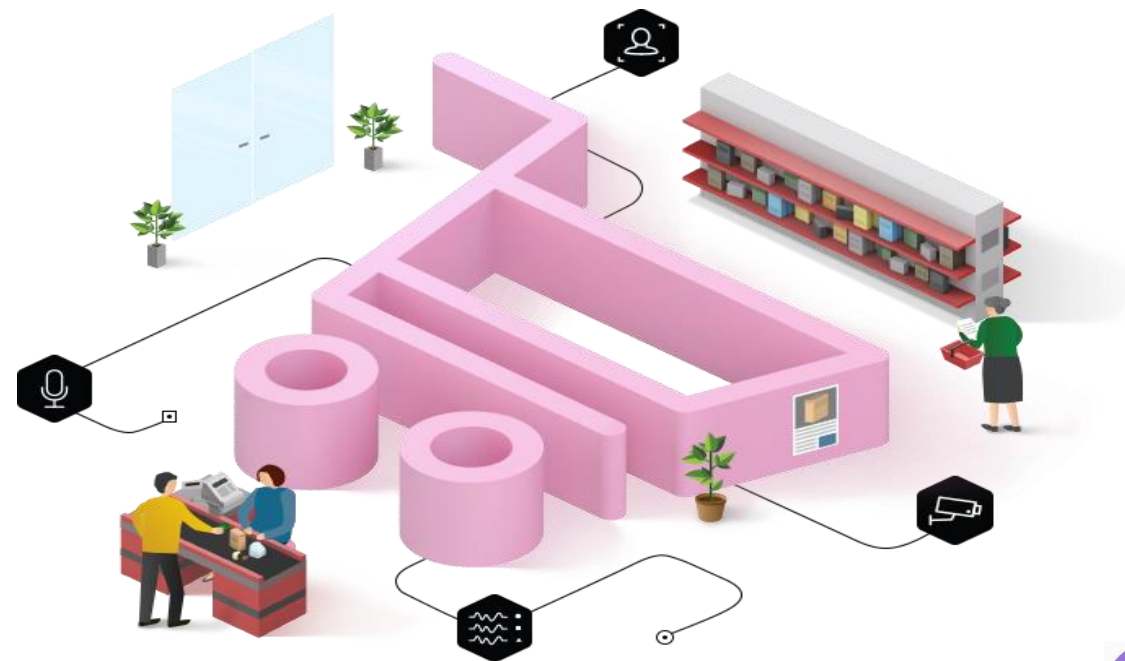


**CHAKANA SAVDO AYLANMASIDA YIRIK KORXONALAR, KICHIK
BIZNES VA XUSUSIY TADBIRKORLIK SUBYEKTLARINING
HUDUDLAR KESIMIDA ULUSHI (foizda)**

Koson	0,7	99,3
Mirishkor	1,3	98,7
Dehqonobod	1,3	98,7
Qamashi	1,5	98,5
Nishon	1,3	98,7
Kasbi	1,8	98,2
Shahrisabz sh.	1,4	98,6
G'uzor	1,8	98,2
Chiroqchi	2,5	97,5
Yakkabog'	2,3	97,7
Muborak	3,8	96,2
Qarshi	2,4	97,6
Kitob	3,8	96,2
Shahrisabz	5,2	94,8
Qarshi sh	22,5	77,5

■ Yirik korxonalar □ Kichik biznes va xususiy tadbirkorlik subyektlari

Tahliliy natijalarga ko'ra, chakana savdo tovar aylanmasida kichik biznes va xususiy tadbirkorlik subyektlarining ulushi bo'yicha Mirishkor (**99,2%**) Dehqonobod (**99,1 %**), Qamashi (**99,1 %**) va Nishon (**99,0 %**) tumanlar yetakchilik qilmoqda. Chakana tovar aylanmasi tarkibida yirik korxonalarining ulushi **6,5 %** ni tashkil etib, eng katta ulush Qarshi shahrida (**19,4 %**), Shahrisabz (**8,7 %**) Kitob (**5,1 %**) va Qarshi tumanlarida (**4,0 %**) kuzatilgan.



VILOYAT BO'YICHA AHOLI JON BOSHIGA NISBATAN CHAKANA SAVDO TOVAR AYLANMASI HAJMI VA O'SISH SUR'ATLARI

2020- yil yanvar-dekabr oylari holatiga ko'ra o'rtacha aholi jon boshiga chakana savdo tovar aylanmasi **3 766,6** ming so'm (2019- yil yanvar-dekabr oylariga nisbatan **0,2** % ga ko'paydi). Kitob (**102,8** %), Chiroqchi (**106,3** %), Muborak (**101,6** %) tumanlarida hamda Qarshi (**102,5** %) va Shahrisabz (**104,3** %) shaharlaridan tashqari qolgan barcha hududlarda aholi jon boshiga chakana savdo tovar aylanmasi ko'rsatkichlarida kamayish sur'atlari kuzatildi.

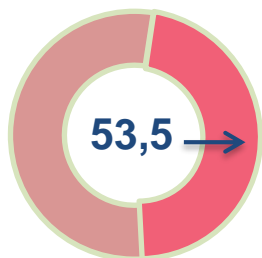
Ushbu ko'rsatkichni hududlar kesimida solishtirilganda eng yuqorisi Qarshi shahri (**11 086,4** ming so'm), Shahrisabz sh. (**5 142,5** ming so'm) va Mirishkor (**4 344,6** ming so'm) tumanlari hissasiga to'g'ri keladi.



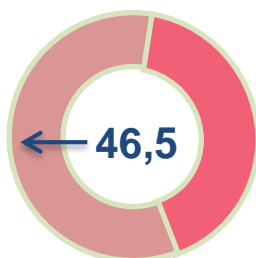
Hudud nomi	Hajm, ming so'm	2019- yil yanvar-dekabr oylariga nisbatan, % da
Qashqadaryo viloyati	3 766,6	100,2
<i>hududlar:</i>		
G'uzor	2 168,6	99,5
Dehqonobod	3 946,0	93,3
Qamashi	3 945,3	98,9
Qarshi	1 753,3	99,3
Koson	3 990,1	100,0
Kitob	3 017,5	102,8
Mirishkor	4 344,6	91,1
Muborak	4 079,5	101,6
Nishon	3 446,2	100,0
Kasbi	2 627,3	98,2
Chiroqchi	2 785,0	106,3
Shahrisabz	1 855,3	93,8
Yakkabog'	2 564,9	96,4
Qarshi sh.	11 086,4	102,5
Shahrisabz sh.	5 142,5	104,3

Viloyat bo'yicha 2020- yilning yanvar-dekabr oylarida uyushmagan savdo tovar aylanmasi **1 119,4** mlrd. so'mni tashkil etib, 2019- yil yanvar-dekabr oylariga nisbatan **26,3 %** ga kamaydi. Shu jumladan, 1- bozor va 1- bozor (chorva) (oylik) kuzatuvlari ma'lumotlariga asosan, dehqon bozorlarida savdo faoliyati bilan shug'ullanuvchi jismoniy shaxslarning uy xo'jaliklarida yetishtirgan mahsulotlarining sotish hajmi **598,5** mlrd. so'mni (o'zgarish sur'ati **74,6 %**), chorva mollari va parrandalar sotuvchi jismoniy shaxslarning savdo aylanmasi hajmi **520,9** mlrd. so'mni (o'zgarish sur'ati **72,7 %**) tashkil etdi.

Asosiy tarkib, foizda

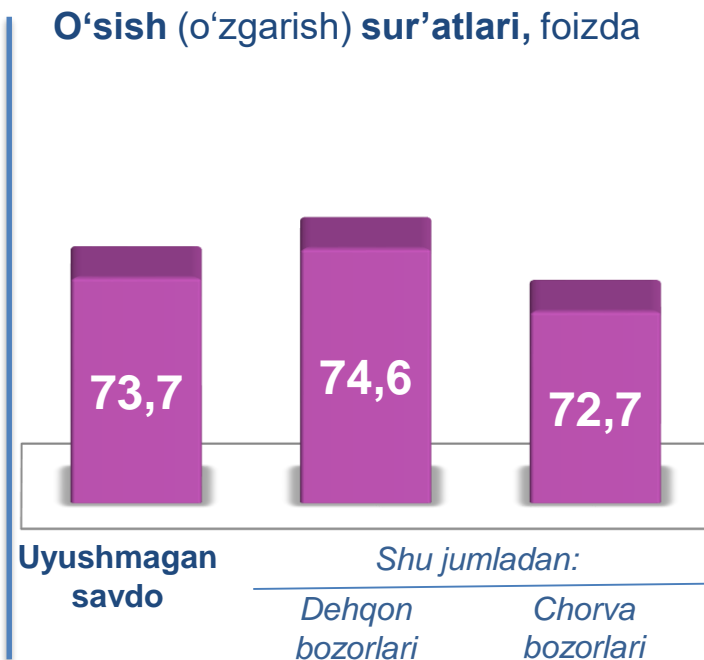


Dehqon bozorlari

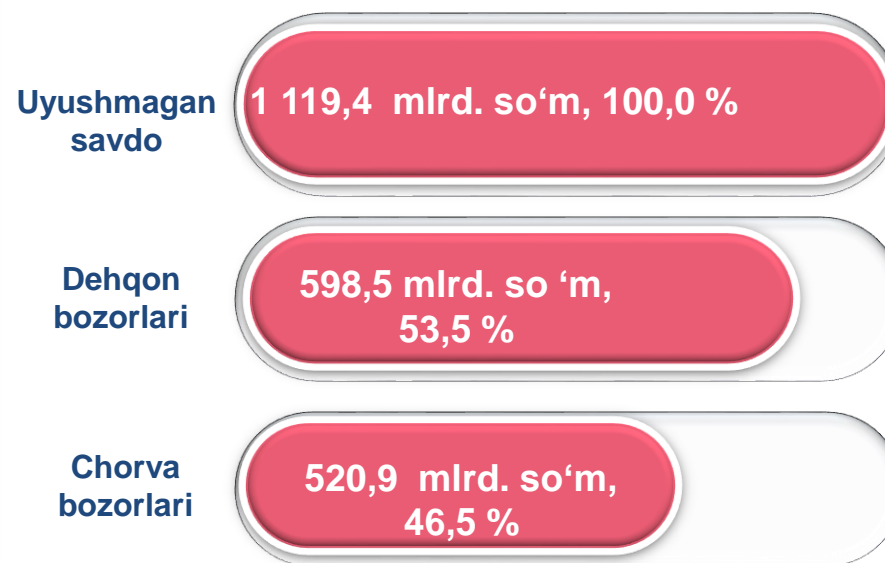


Chorva (parranda) bozorlari

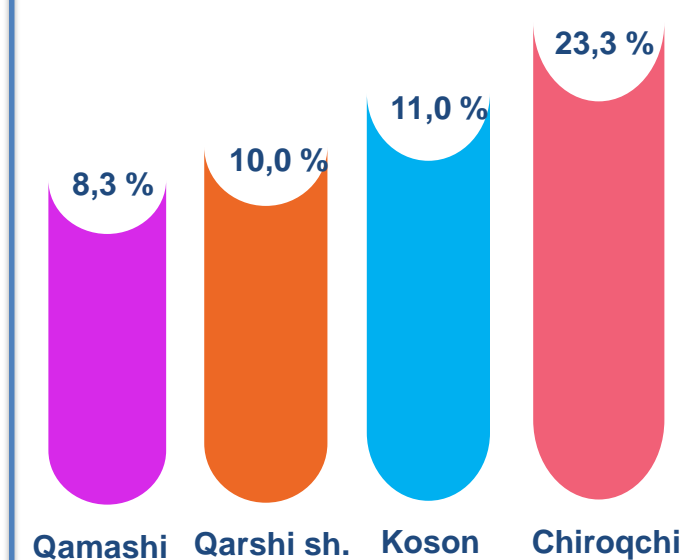
O'sish (o'zgarish) sur'atlari, foizda



Savdo aylanmasi hajmi va ulushi



Eng yuqori ulushga ega hududlar



**UYUSHMAGAN SAVDO AYLANMASIDA DEHQON* VA
CHORVA (PARRANDA) BOZORLARINING SAVDO
AYLANMASI HAJMI VA O'SISH SUR'ATLARI**

2020- yilning yanvar-dekabr oylarida dehqon va chorva (parranda) bozorlarida, uy xo'jaligida yetishtirilgan qishloq xo'jaligi mahsulotlari, parrandalar va chorva mollari savdosi bilan shug'ullanuvchi jismoniy shaxslar tanlanma kuzatuv, dastlabki ma'lumotlarga ko'ra jismoniy shaxslar tomonidan amalga oshirilgan savdo aylanmasi hajmi dehqon bozorlarida **598,5** mlrd. so'mni, chorva (parranda) bozorlarida **520,9** mlrd. so'mni tashkil etdi.



* Xo'jalik yurituvchi subyektlar va yakka tartibdagi tadbirkorlar (YaTT)ni qo'shmagan holatda

* Jismoniy shaxslar (dehqonlar)ning uy xo'jaligida o'z kuchlari bilan yetishtirgan qishloq xo'jaligi mahsulotlari, chorva (parranda) mollari

	Jami, mlrd. so'm	Jamiga nisbatan, % da	Dehqon bozorlari, mlrd. so'm	Jamiga nisbatan, % da	Chorva (parranda) bozorlari, mlrd. so'm	Jamiga nisbatan, % da
Qashqadaryo viloyati	1 119,4	100,0	598,5	100,0	520,9	100,0
<i>hududlar:</i>						
G'uzor	49,2	4,4	28,2	4,7	21	4,0
Dehqonobod	34,7	3,1	11,4	1,9	23,3	4,5
Qamashi	93,3	8,3	59,1	9,9	34,2	6,6
Qarshi	42,4	3,8	5,3	0,9	37,1	7,1
Koson	123,1	11,0	66,9	11,2	56,2	10,8
Kitob	80,1	7,2	51,6	8,6	28,5	5,5
Mirishkor	34,6	3,1	13,4	2,2	21,2	4,1
Muborak	60,9	5,4	17,0	2,8	43,9	8,4
Nishon	63,2	5,6	22,5	3,8	40,7	7,8
Kasbi	31,9	2,8	8,2	1,4	23,7	4,5
Chiroqchi	260,3	23,3	120,0	20,1	140,3	26,9
Shahrisabz	51,0	4,6	12,6	2,1	38,4	7,4
Yakkabog'	40,4	3,6	36,5	6,1	3,9	0,7
Qarshi sh.	111,6	10,0	103,1	17,2	8,5	1,6
Shahrisabz sh.	42,7	3,8	42,7	7,1	-	-

UYUSHMAGAN SAVDO TOVAR AYLANMASI: DEHQON BOZORLARI



7,3
mlrd. so'm

Tuzlamalar



219,4
mlrd. so'm

**Yangi uzilgan qishloq
xo'jaligi mahsulotlari**



18,3
mlrd. so'm

**Quritilgan qishloq
xo'jaligi mahsulotlari**
(yong'oq, bodom, pista va
boshqalarni qo'shgan holda)

76,6
mlrd. so'm



**Non va non
mahsulotlari**



28,9
mlrd. so'm

**Sut va sut
mahsulotlari**

32,8
mlrd. so'm



Tuxum

76,4
mlrd. so'm



**Don mahsulotlari (mosh,
loviya, no'xat, guruch va
boshqalar)**

14,4
mlrd. so'm



**Chorva mollari va
parrandalar uchun har xil
yem-hashaklar**

2020- yilning yanvar-dekabr oylarida viloyatning barcha hududlarida joylashgan dehqon bozorlarida qishloq xo'jaligi mahsulotlarini sotuvchi jismoniy shaxslarning tanlanma kuzatuvi o'tkazildi. Kuzatuv natijalariga ko'ra savdo aylanmasi hajmi **598,5** mlrd. so'mni tashkil etdi. Bunda asosiy yirik hajm yangi uzilgan qishloq xo'jaligi mahsulotlari savdosiga (**219,4** mlrd. so'm) to'g'ri keldi.

16,2
mlrd. so'm



Ziravorlar

105,1
mlrd. so'm



Tovuq go'shti

3,1
mlrd. so'm



**Gullar, o'simlik va nihol
ko'chatlari (manzarali va
qishloq xo'jaligi)**

2020- yilning yanvar-dekabr oylarida viloyatning barcha hududlarida joylashgan chorva (parranda) bozorlarida parrandalar va chorva mollari sotuvchi jismoniy shaxslar tanlanma kuzatuvini o'tkazildi. Kuzatuv natijalariga ko'ra savdo aylanmasi hajmi **520,9** mlrd. so'mni tashkil etdi. Bunda har xil yoshdagi qora mollar savdosi **371,5** mlrd. so'mni, qo'y va echkilar **135,0** mlrd. so'mni, otlar **12,0** mlrd. so'mni, parrandalar **2,4** mlrd. so'mni tashkil etdi. Savdo aylanmasining to'liq tarkibi quyidagi ko'rsatkichda o'z aksini topgan:

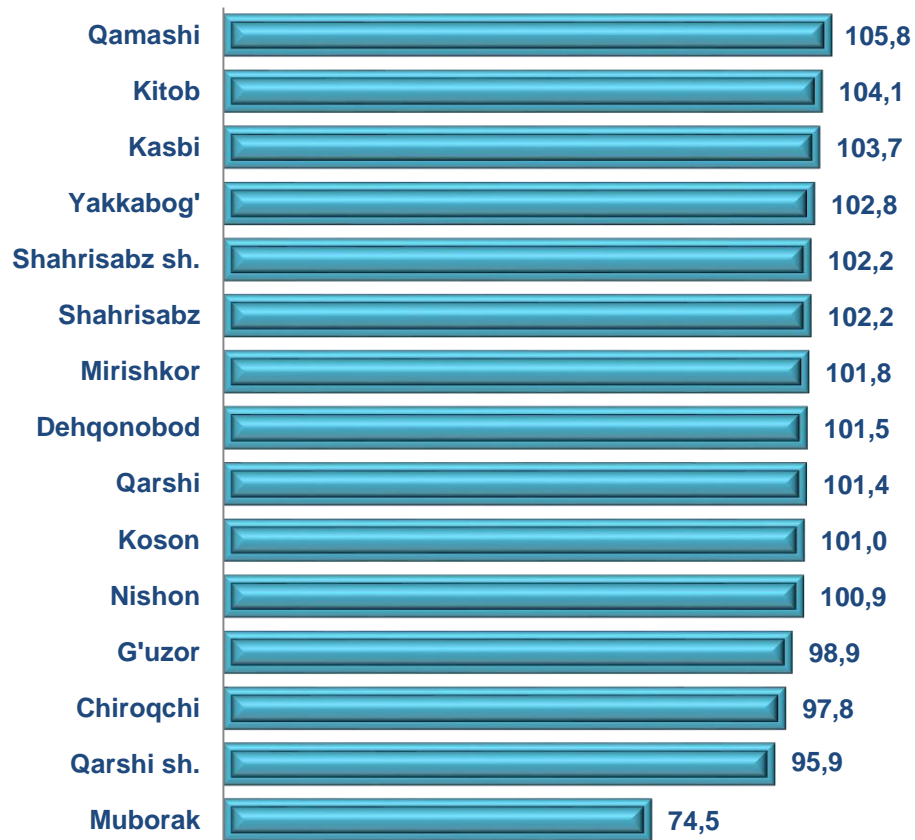




**UMUMIY OVQATLANISH KORXONALARI SAVDO AYLANMASIDA YIRIK
KORXONALAR, KICHIK BIZNES VA XUSUSIY TADBIRKORLIK
SUBYEKTLARINING HAJMI VA O'SISH SUR'ATLARI**

2020- yilning yanvar-dekabr oylarida chakana savdo tovar aylanmasi tarkibida ovqatlanish tashkilotlarining savdo aylanmasi **2,2 %** ni tashkil etib, **273,3** mlrd. so'mga yetdi va 2019- yil yanvar-dekabr oylariga nisbatan **3,7 %** ga kamaydi. Bunda jami savdo aylanmasining **94,2 %** ulushi kichik biznes va xususiy tadbirkorlik subyektlari hissasiga to'g'ri kelmoqda.

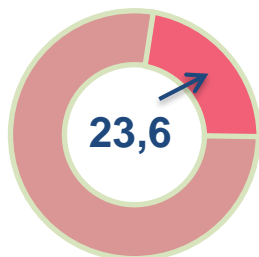
Umumiy ovqatlanish korxonalarini savdo aylanmasining o'sish sur'atlari, foizda



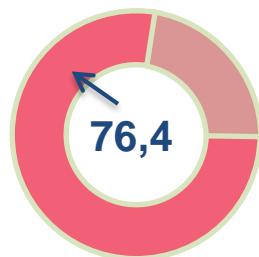
	Jami, mln. so'm	2019- yil yanvar- dekabr oylariga nisbatan, foizda	Yirik korxonalar, mln. so'm	2019- yil yanvar- dekabr oylariga nisbatan, foizda	Kichik biznes va xususiy tadbirkorlik, mln. so'm	2019- yil yanvar- dekabr oylariga nisbatan, foizda
Qashqadaryo viloyati	273 251,7	96,3	15 936,9	71,1	257 314,8	98,5
<i>hududlar:</i>						
G'uzor	16 544,1	98,9	1 781,5	64,9	14 762,6	105,6
Dehqonobod	6 495,5	101,5			6 495,5	101,5
Qamashi	12 472,9	105,8			12 472,9	105,8
Qarshi	12 415,9	101,4		-	12 415,9	102,2
Koson	8 018,5	101,0			8 018,5	101,0
Kitob	17 025,5	104,1			17 025,5	104,1
Mirishkor	4 449,2	101,8			4 449,2	101,8
Muborak	21 859,0	74,5	7 695,0	50,2	14 164,0	101,1
Nishon	19 218,2	100,9			19 218,2	100,9
Kasbi	6 809,8	103,7			6 809,8	103,7
Chiroqchi	11 895,5	97,8			11 895,5	97,8
Shahrisabz	7 199,9	102,2			7 199,9	102,2
Yakkabog'	12 473,3	102,8			12 473,3	102,8
Qarshi sh.	98 591,6	95,9	6 460,4	152,8	92 131,2	93,5
Shahrisabz sh.	17 782,7	94,9			17 782,7	

ULGURJI SAVDO TOVAR AYLANMASI

Asosiy tarkib, foizda



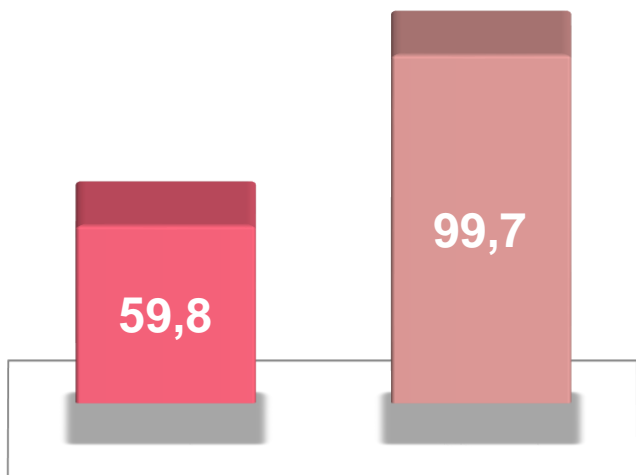
Yirik korxonalar



Mikrofirma va kichik korxonalar

Viloyat bo'yicha 2020- yilning yanvar-dekabr oylarida ulgurji savdo tovar aylanmasi **2 708,2** mlrd. so'mni tashkil etib, 2019- yil yanvar-dekabr oylariga nisbatan **13,9 %** ga kamaydi. Shu jumladan, yirik korxonalarining savdo tovar aylanmasi **640,0** mlrd. so'mni (**40,2 %** ga kamayish), kichik biznes subyektlarining savdo tovar aylanmasi **2 068,2** mlrd. so'mni (**0,3 %** ga kamayish) tashkil etdi.

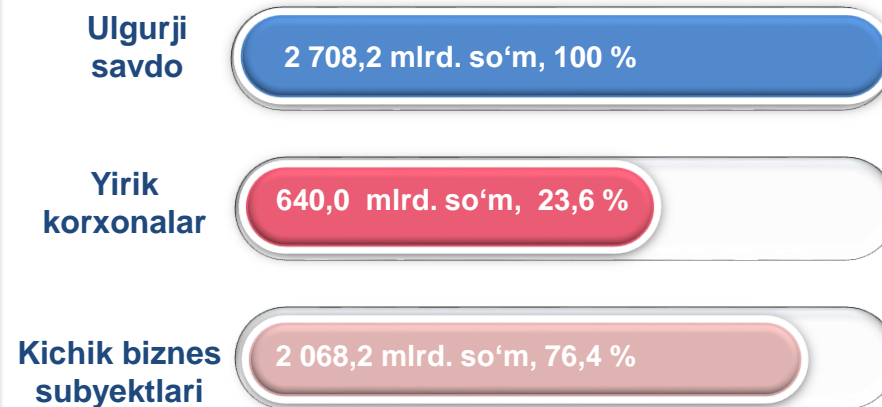
O'sish (o'zgarish) sur'atlari, foizda



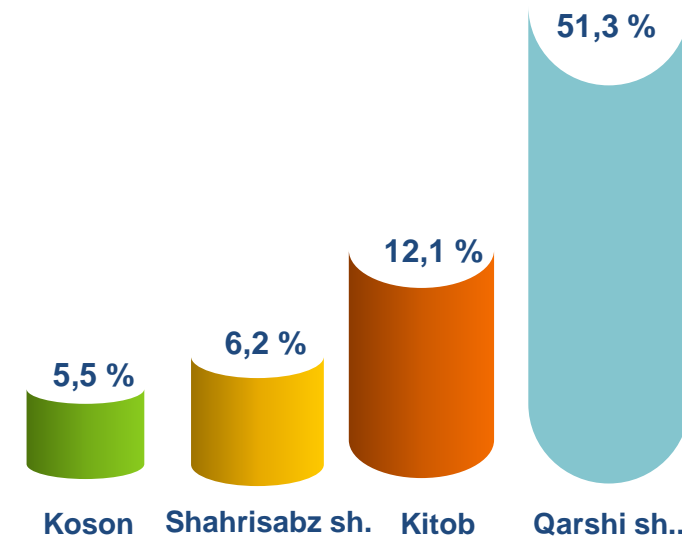
Yirik korxonalar

Kichik biznes subyektlari

Savdo aylanmasi hajmi va ulushi



Eng yuqori ulushga ega hududlar



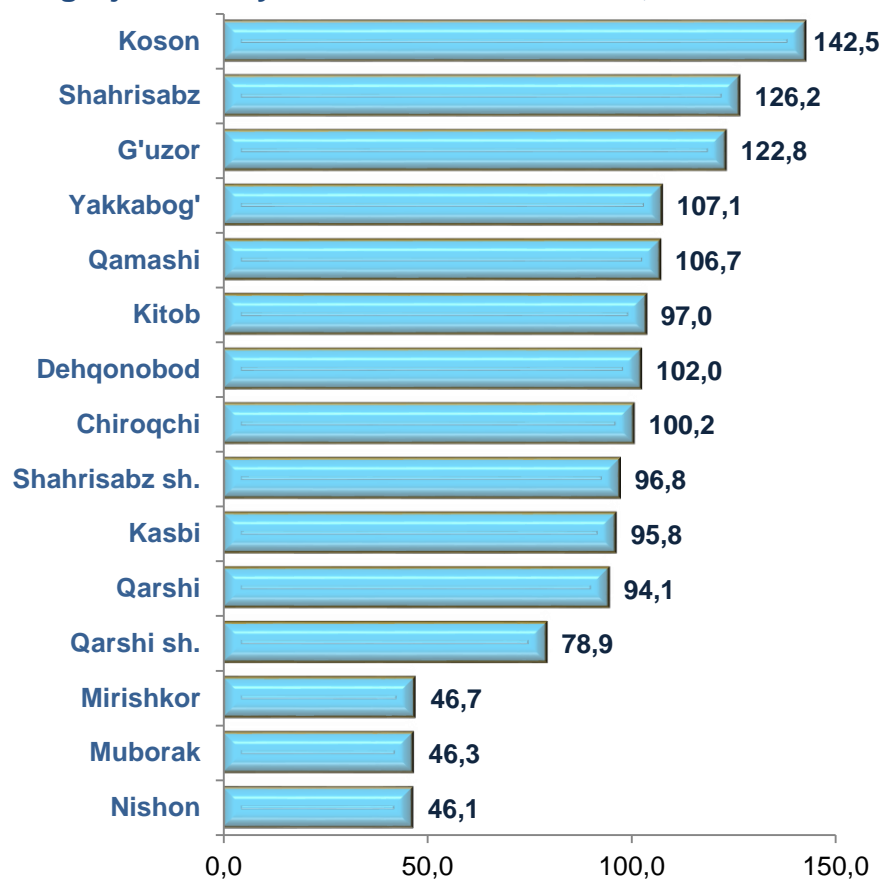


**ULGURJI SAVDO AYLANMASIDA YIRIK KORXONALAR
VA KICHIK BIZNES SUBYEKTLARINING HAJMI VA
O'SISH SUR'ATLARI**

Ulgurji savdo tovar aylanmasida yuqori o'sish sur'atlariga ega yirik korxonalar Koson (**670,2** marta) Kitob (**260,9** marta) va Shahrisabz tumanlarida (**38,5** marta) kuzatildi.

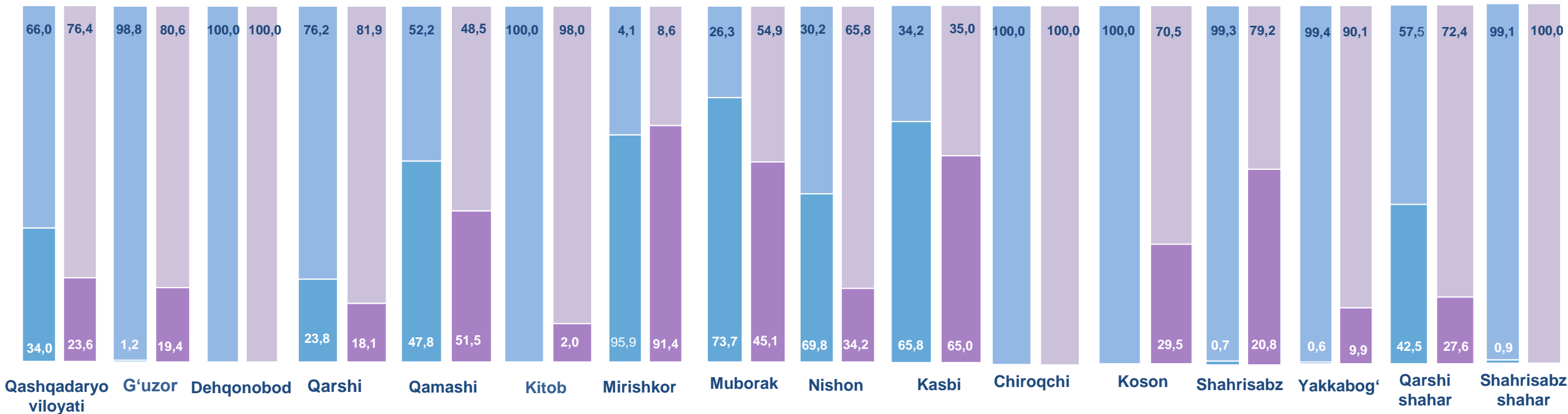
Ulgurji tovar aylanmasida nisbatan yuqori o'zgarish sur'atlari Koson (**142,5** %), Shahrisabz (**126,2** %), G'uzor (**122,8** %), Yakkabog' (**107,1** %) va Qamashi (**106,7** %) tumanlarida qayd etildi.

Ulgurji savdo aylanmasi o'sish sur'atlari, foizda



	Jami, mlrd. so'm	2019- yil yanvar-dekabr oylariga nisbatan, foizda	Yirik korxonalar, mlrd. so'm	2019- yil yanvar-dekabr oylariga nisbatan, foizda	Mikrofirma va kichik korxonalar, mlrd. so'm	2019- yil yanvar-dekabr oylariga nisbatan, foizda
Qashqadaryo viloyati	2 708,2	86,1	639,9	59,8	2 068,2	99,7
<i>hududlar:</i>						
G'uzor	65,6	122,8	12,7	19,6 m.	52,8	100,2
Dehqonobod	8,3	102,0	-	-	8,3	102,0
Qamashi	72,8	106,7	37,5	114,9	35,3	99,2
Qarshi	148,3	94,1	26,9	71,7	121,4	101,1
Koson	149,9	142,5	44,2	670,2 m.	105,8	100,5
Kitob	327,3	103,2	6,6	260,9 m.	320,7	101,1
Mirishkor	41,3	46,7	37,7	44,5	3,6	97,3
Muborak	38,3	46,3	17,2	28,3	21,0	96,9
Nishon	38,3	46,1	13,1	22,6	25,2	100,4
Kasbi	63,1	95,8	41,0	94,7	22,1	98,0
Chiroqchi	68,2	100,2	-	-	68,2	100,2
Shahrisabz	68,2	126,2	14,2	38,5 m.	54,0	100,7
Yakkabog'	59,9	107,1	5,9	19,2 m.	54,0	97,1
Qarshi sh.	1 389,6	78,9	382,9	51,1	1 006,7	99,5
Shahrisabz sh.	169,1	96,8	-	-	169,2	97,7

YIRIK KORXONALAR VA KICHIK BIZNES SUBYEKTLARINING ULGURJI SAVDO TOVAR AYLANMASIDAGI ULUSHI, foizda



Ulgurji savdo tovar aylanmasida eng yuqori hajm kichik biznes subyektlariga to'g'ri kelib, mazkur hajm 2020- yil yanvar-dekabr oylari yakuniga ko'ra, **2068,2** mlrd. so'mni tashkil etib, 2019- yil yanvar-dekabr oylariga nisbatan **0,3** % ga kamaygan. Jami ulgurji savdo tovar aylanamasidagi ulushi esa **76,4** % ni tashkil etdi.

