

2018 yil yanvar-sentyabr oylarida Qashqadaryo viloyatida asosiy kapitalga kiritilgan investitsiyalar

Joriy davrda asosiy kapitalga kiritilgan investitsiyalar hajmi 10 806,9 mlrd. so`mni yoki o`tgan yilning mos davriga nisbatan 140,5 % ni tashkil etdi.

Raqamlar:

Jalb etilgan mablag'lar – 5 976,7

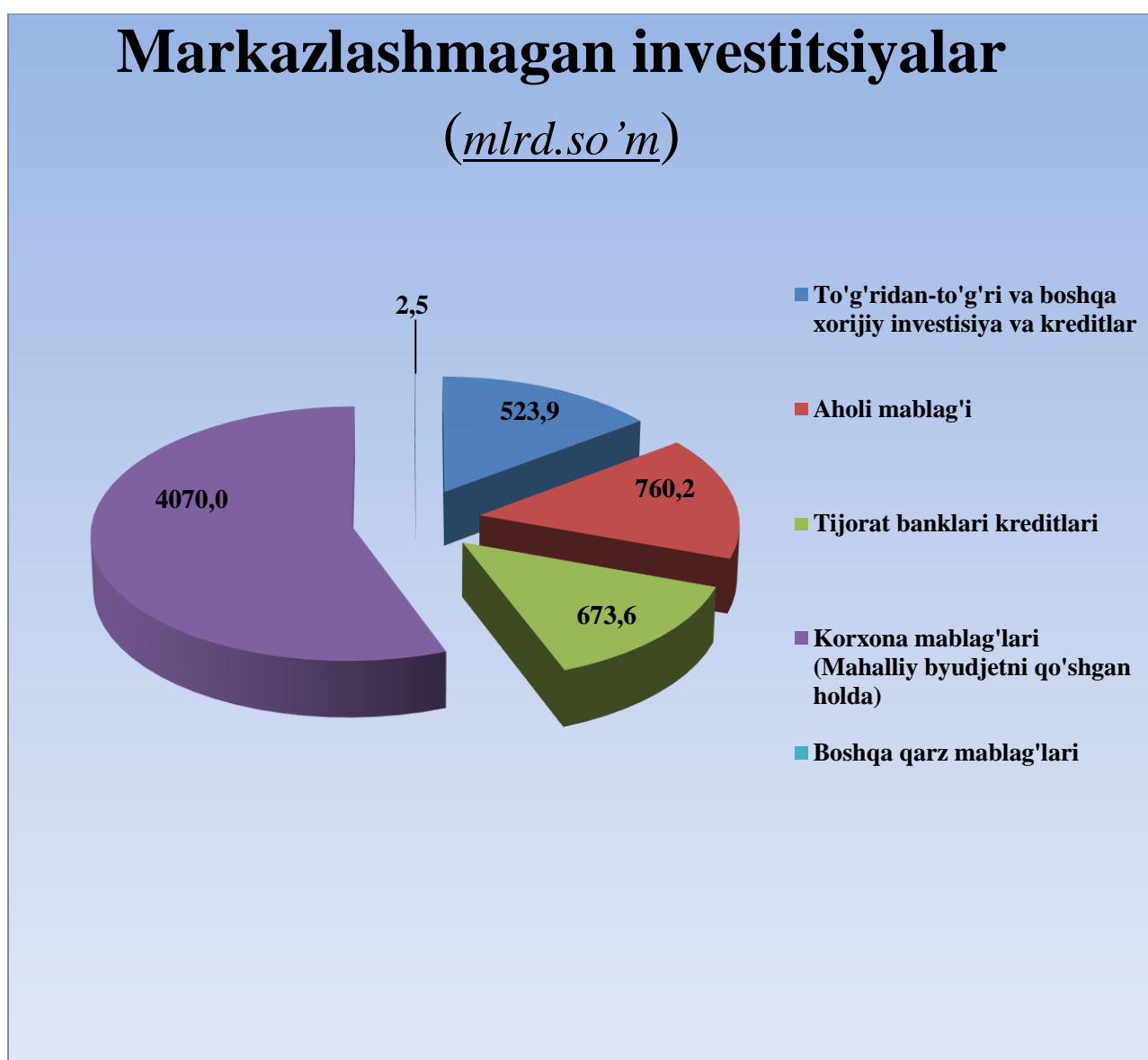
Korxonalar va aholining o'z mablag'lari – 4 830,2

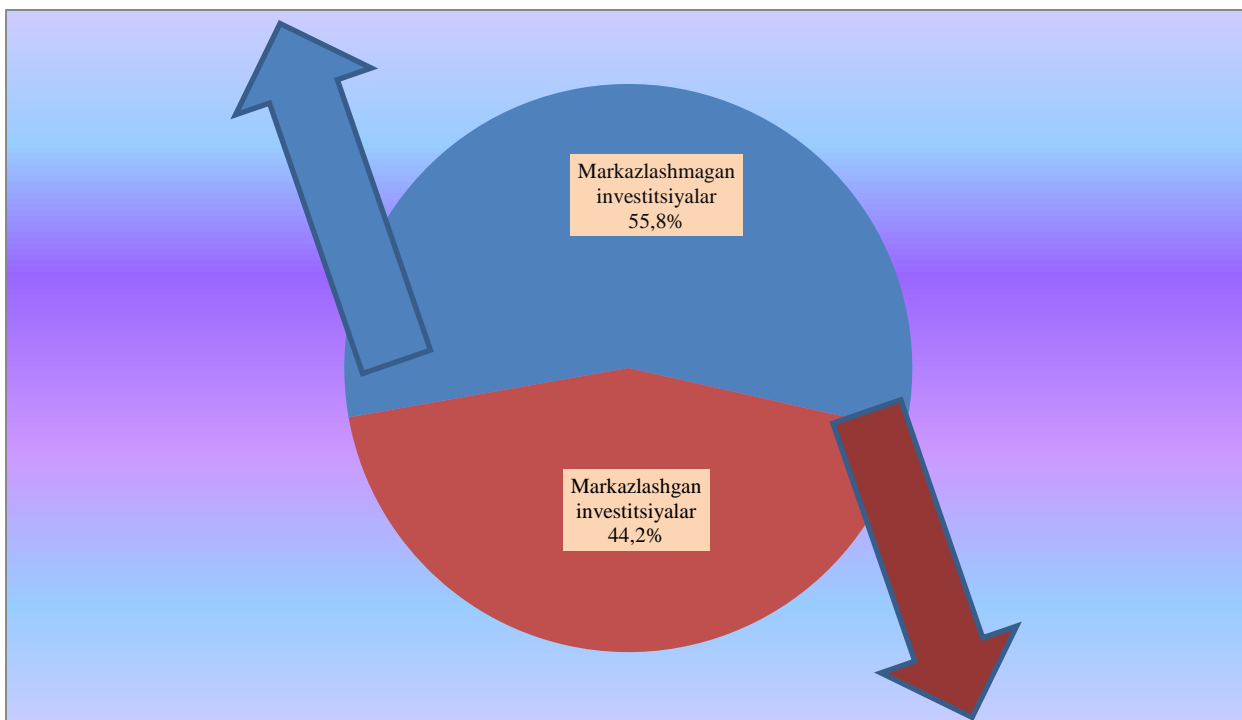
Moliyalashtirish manbalari bo'yicha asosiy kapitalga kiritilgan investitsiyalarning taqsimlanishi

	Mlrd.so'm	O'sish sur'ati, foizda	Ulushi %
Asosiy kapitalga kiritilgan investitsiyalar	10 806,9	140,5	100
<i>shu jumladan</i>			
Markazlashgan investitsiyalar:	4774,2	190,4	44,2
Respublika byudjet mablag'lari	120,7	127,3	2,5
Davlat maqsadli jamg'armalari	259,9	112,4	4,9
Tiklanish va taraqqiyot fondi mablag'lari	608,6	30,6	5,6
O'zR kafolati ostida xorijiy investisiya va kreditlar	3785,0	19,4M	79,3
Markazlashmagan investitsiyalar:	6030,2	116,6	55,8
Korxonalarining o'z mablag'lari	4070,0	154,9	67,5
Aholi mablag'lari	760,2	103,5	12,6
To'g'ridan-to'g'ri xorijiy investitsiyalar va kreditlar	523,9	36,9	8,7

	Mlrd.so'm	O'sish sur'ati, foizda	Ulushi %
Tijorat bank kreditlari	673,6	178,9	11,2
Boshqa qarz mablag'lari	2,5	69,8	0,1

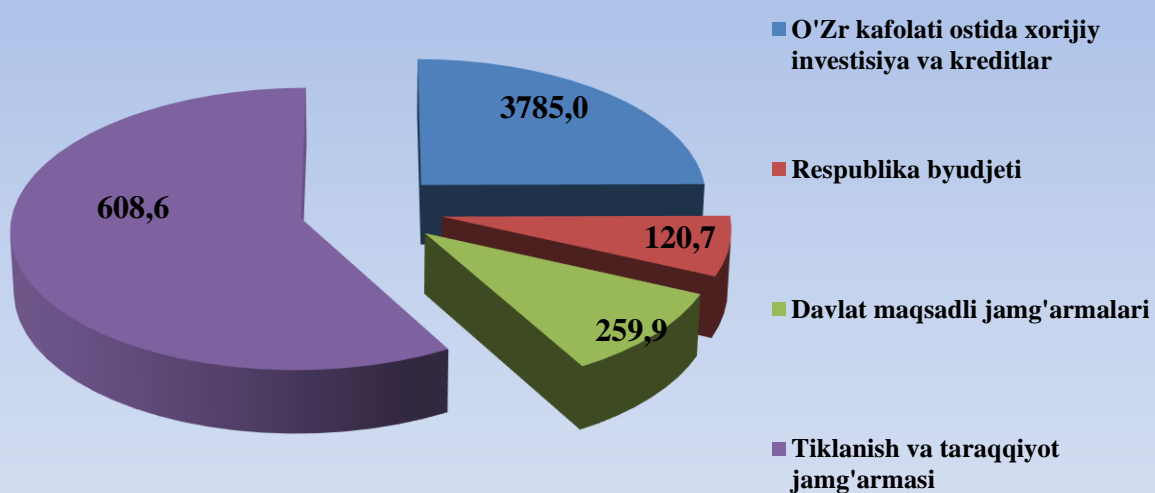
Joriy davrda ham asosiy kapitalga kiritilgan investitsiyalar nisbatan ko'proq jalb etilgan mablag'lar hisobidan amalga oshirildi.





Markazlashgan investitsiyalar

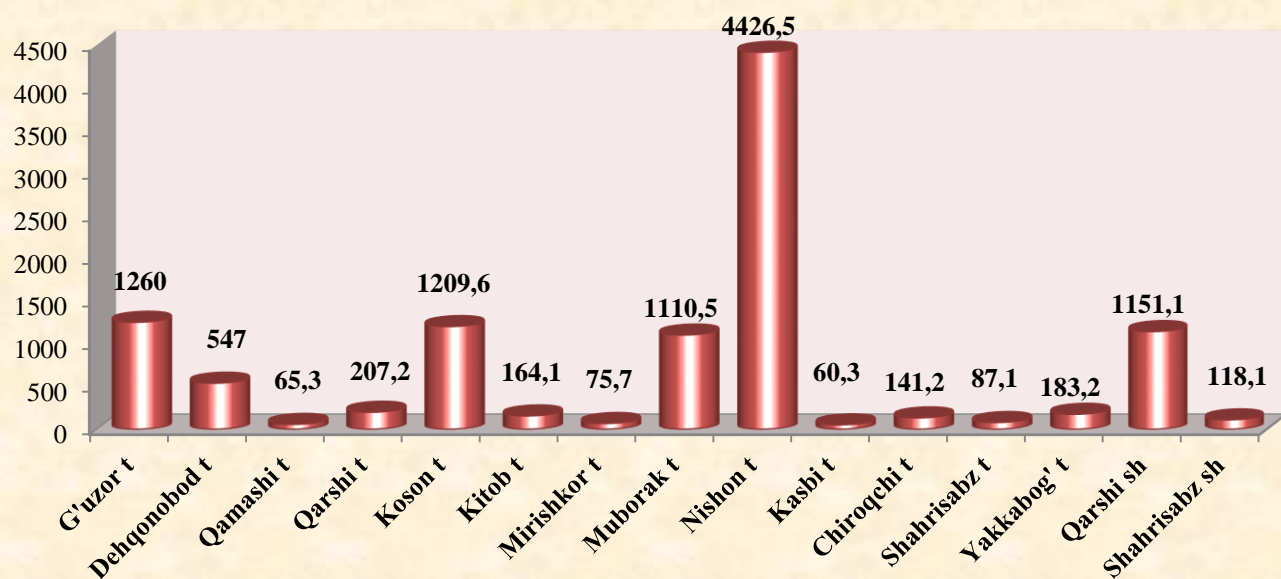
(*mlrd.so'm*)



2018 yilning yanvar-sentyabrda shahar va tumanlar kesimida asosiy kapitalga investitsiyalar hajmi quyidagicha ifodalangan:

Shahar va tumanlar nomi	Investitsiyalar hajmi mlrd.so'm	O'sish sur'ati, foizda	Ulushi %
Viloyat bo'yicha jami:	10806,9	140,5	100
Qarshi sh	1151,1	53,2	10,6
Shahrisabz sh	118,1	-	1,1
<i>tumanlar</i>			
G'uzor	1260,0	38,7	11,6
Dehqonobod	547,0	6,2M	5,1
Qamashi	65,3	193,6	0,6
Qarshi	207,2	60,7	1,9
Koson	1209,6	8,3M	11,9
Kitob	164,1	84,1	1,5
Mirishkor	75,7	19,4	0,7
Muborak	1110,5	187,0	10,3
Nishon	4426,5	55,3M	41,0
Kasbi	60,3	73,5	0,6
Chiroqchi	141,2	113,7	1,3
Shahrisabz	87,1	68,3	0,8
Yakkabog'	183,2	157,0	1,7

Shahar va tumanlar kesimida investitsiyalar hajmi (mlrd.so'm)



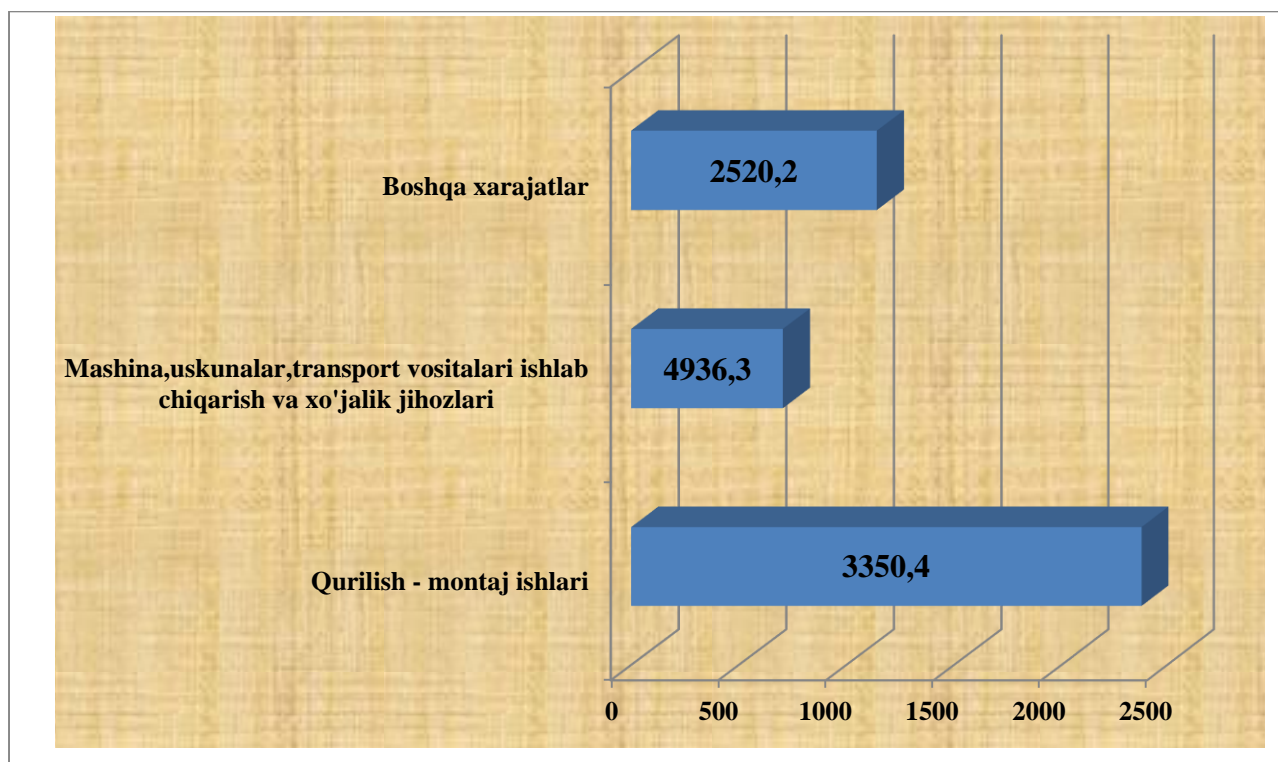
Tumanlar kesimida Nishon tumani va G'uzor tumanlari yetakchilik qilayotgan bo'lsada, Koson tumani va Qarshi shahridagi investitsion faollik natijasida yuqori o'sish suratlari qayd etilib, mos ravishda ularning viloyatdagi ulushi oshib bormoqda.

2018 yil yanvar – sentyabr oylarida Investitsiya dasturi doirasida " Qashqadaryo Suv Qurilish Invest " unitar korxonasi tomonidan quvvati 9,03 km bo'lgan Shahrisabz shahri hududidan o'tuvchi "Sel yo'llari tarmog'i"ning qurilishi foydalanishga topshirildi. Shuningdek Kitob tumanida ham quvvati 0,5 km bo'lgan, Anhor -2 kanalining bosh qismida suv chiqarish inshootini qurish va dambaga tushuvchi sel oqimidan himoyalash inshooti qurildi.

2018 yilning yanvar-sentyabr oylarida asosiy kapitalga investitsiyalarning texnologik tarkibi quyidagicha ifodalangan:

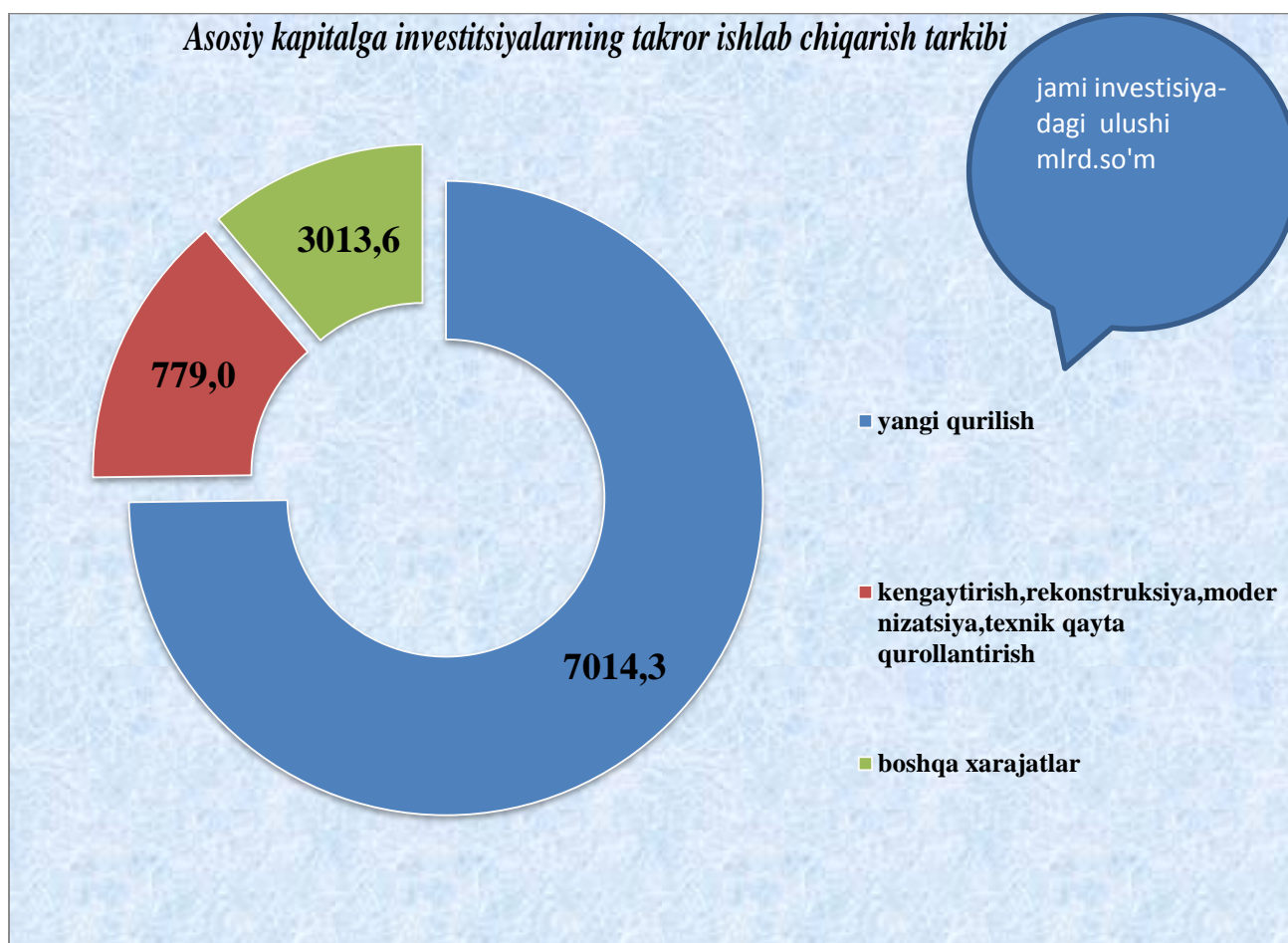
	<i>Jami</i>	<i>Davlat</i>	<i>Nodavlat</i>
Jami, mlrd.so'm	10 806,9	383,2	10423,7
Qurilish- montaj ishlari	3350,4	322,3	3028,1
Mashina,us kunalar,transport vositalari ishlab chiqarish va xo'jalik jihozlari	4936,3	34,7	4901,6
Boshqa xarajatlar	2520,2	26,2	2494,0

Asosiy kapitalga kiritilgan investitsiyalarning texnologik tarkibining tuzilishi 2017 yil yanvar–sentyabrga nisbatan qurilish–montaj ishlarining ulushi 0,7 foizli punktga kamaygan bo'lsa, Mashina,us kunalar,transport vositalari ishlab chiqarish va xo'jalik jihozlari ulushi 0,8 foizli punktga ko'paygan va boshqa xarajatlarning ulushi 0,9 foizli punktga ko'paygan.

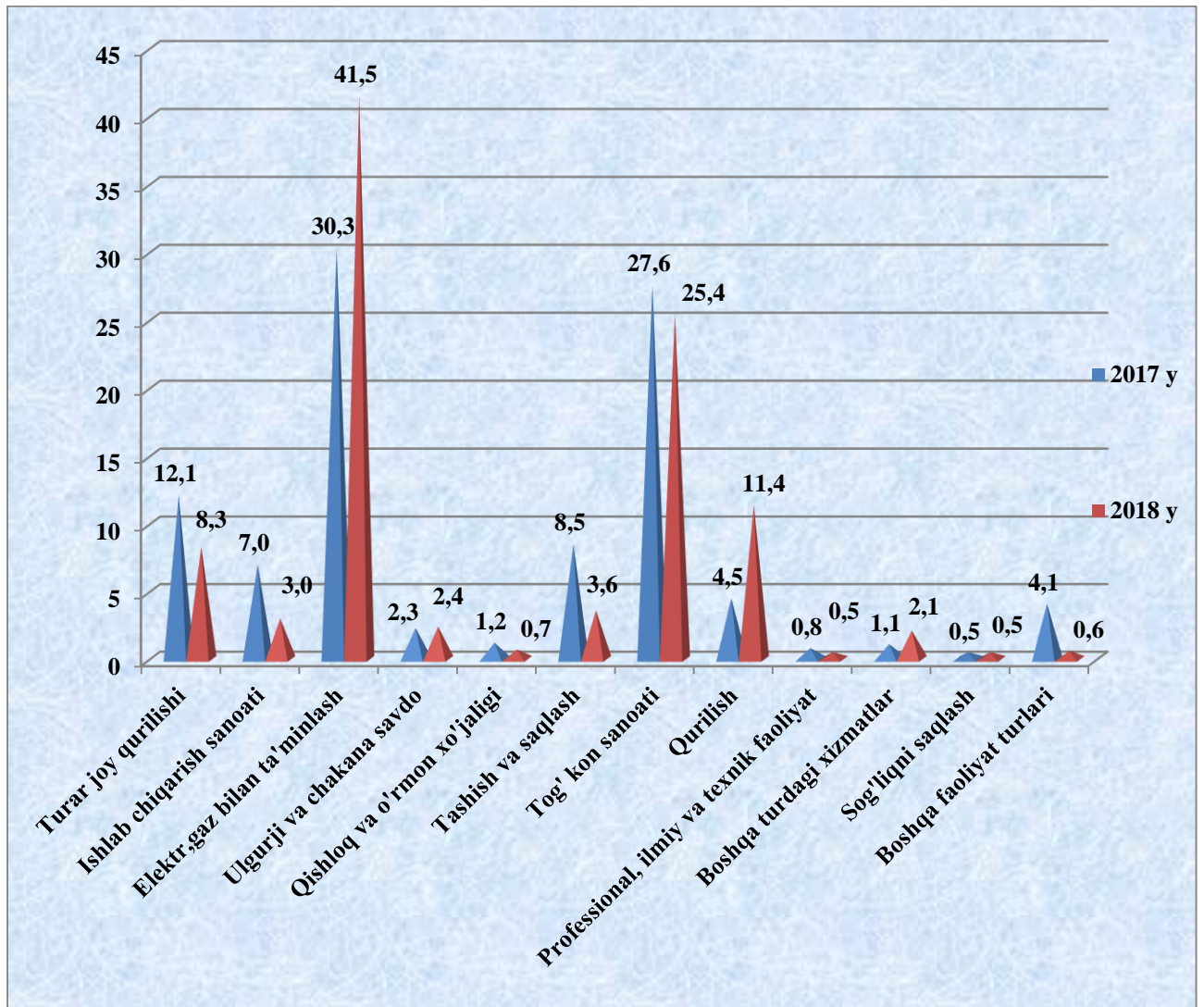


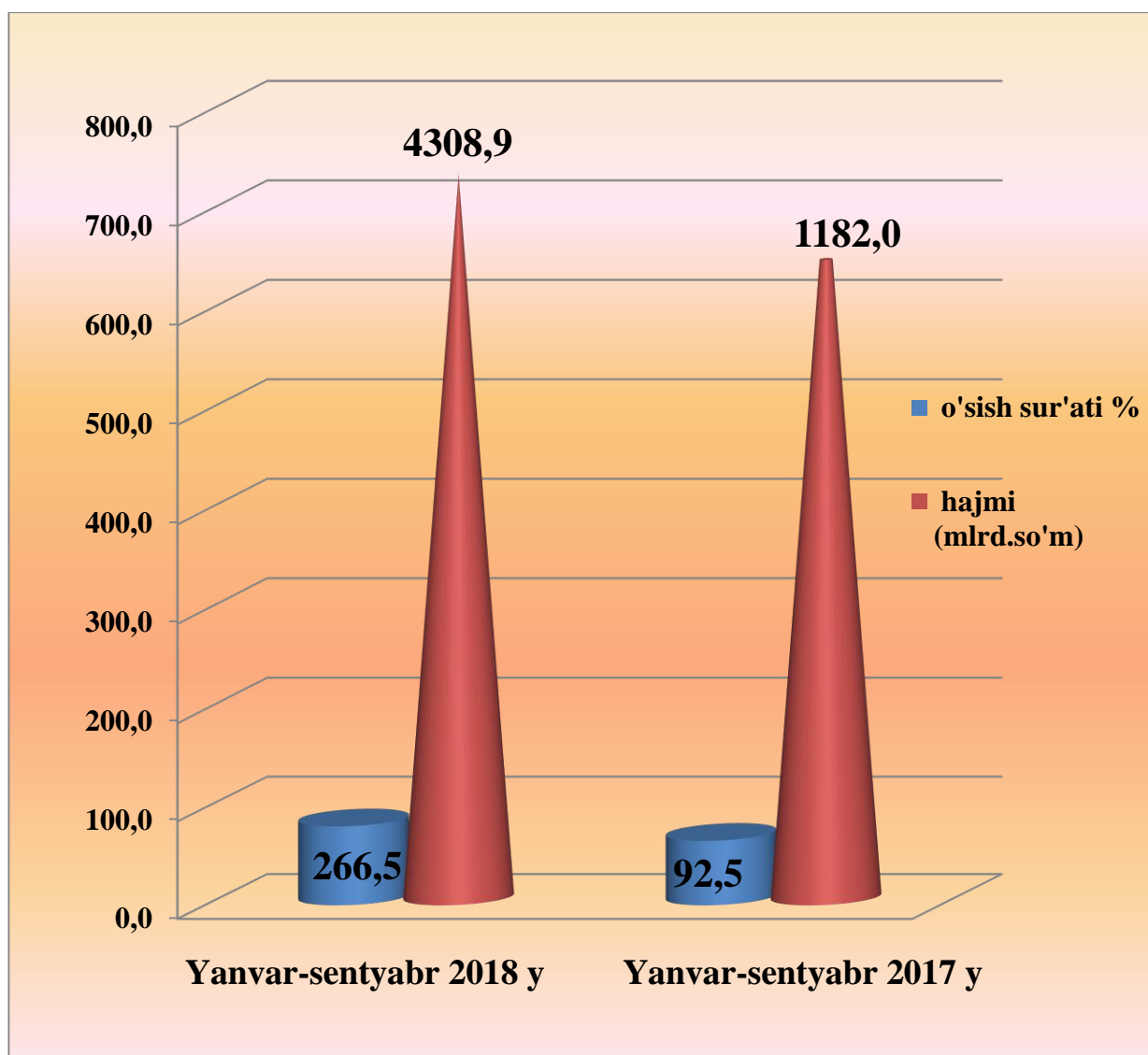
Takror ishlab chiqarish bo'yicha tarkibda investitsiyalarning yangi qurilishga yo'naltirilgan qismi joriy yil boshidan ko'paygan bo'lib, jami investitsiyalarning asosiy qismini tashkil etib turibdi. Muhim birlamchi strategik ahamiyatga ega tarmoqlarda o'zlashtirilayotgan investitsiyalar asosan yangi ishlab chiqarish quvvatlarini yaratishga qaratilgan. Bu kelajakda boshqa qayta ishlash tarmoqlarining ham rivojlanishiga turtki bo'lishi shubhasiz.

Asosiy kapitalga investitsiyalarning takror ishlab chiqarish tarkibi



Asosiy kapitalga investitsiyalarning iqtisodiy faoliyat turlari bo`yicha tarkibi (foizda)





Viloyat statistika boshqarmasi
 Investitsiya va qurilish bo'limi
[Tel:\(75\) 221-32-47](tel:752213247)