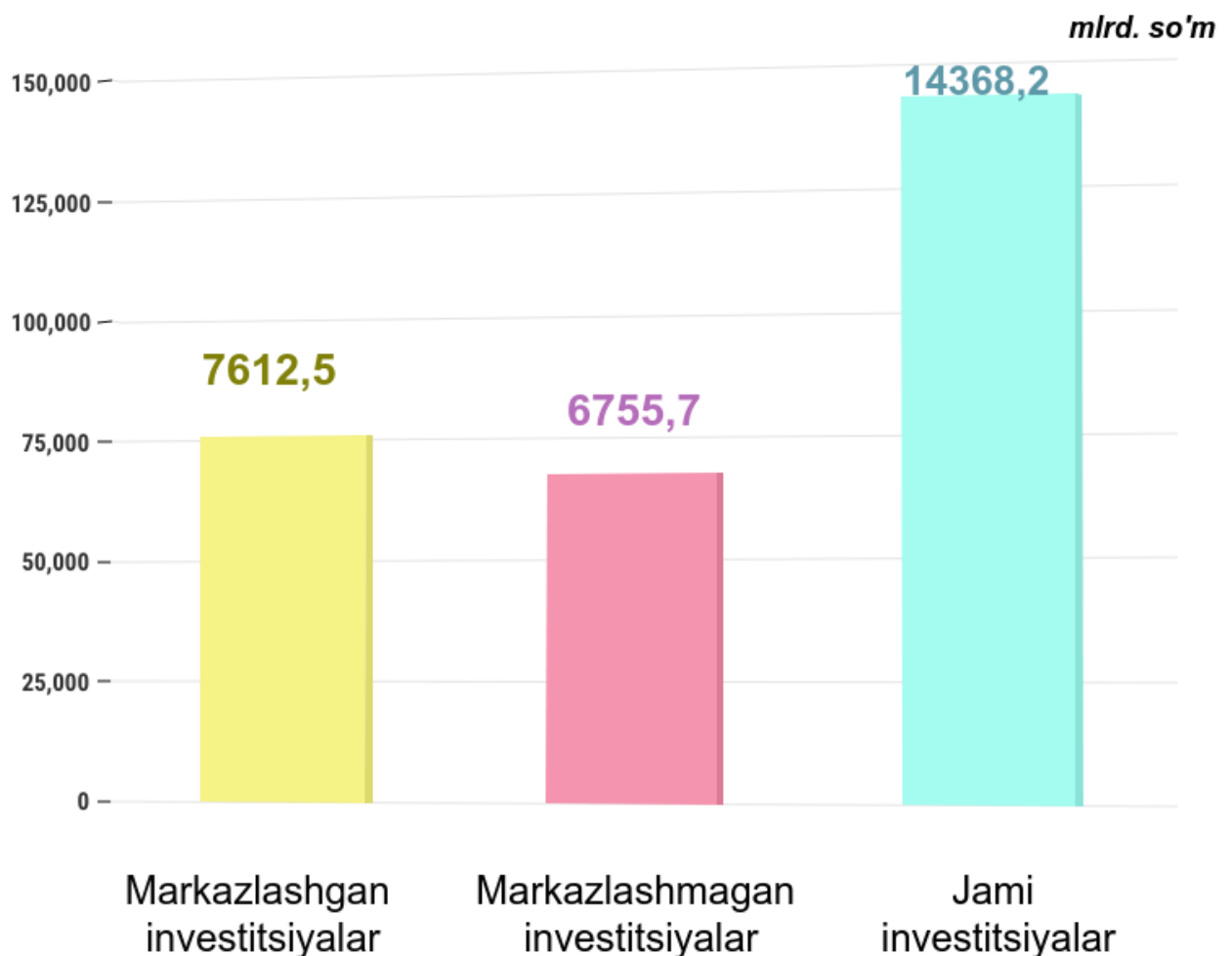


## Asosiy kapitalga investitsiyalar 2020-yil yanvar-sentabr

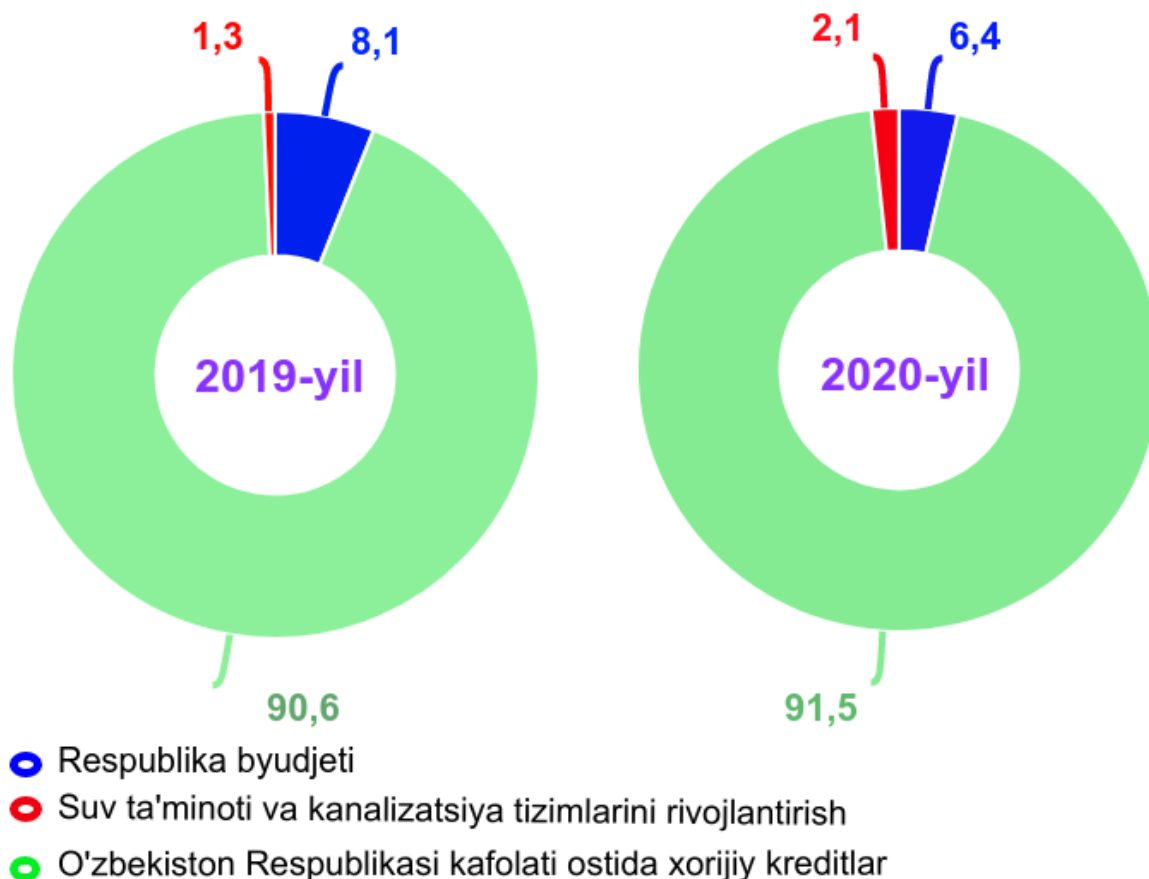
Joriy davrda asosiy kapitalga investitsiyalar hajmi **14368,2** mlrd. so`mni yoki o`tgan yilning mos davriga nisbatan **87,3** % ni tashkil etdi.

Markazlashgan moliyalashtirish manbalari hisobidan asosiy kapitalga o'zlashtirilgan investitsiyalar hajmi **7612,5** mlrd. so`m yoki o'tgan yilning mos davriga nisbatan **81,7** % ni tashkil qildi. Markazlashmagan moliyalashtirish manbalari hisobidan, asosiy kapitalga investitsiyalarning **47,0** % i yoki **6755,7** mlrd. so'm o'zlashtirildi.

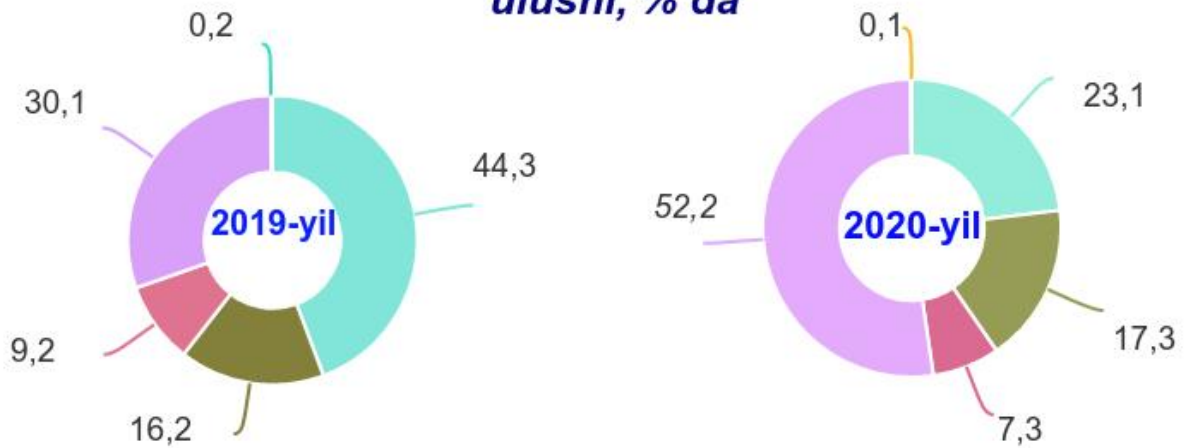


Asosiy kapitalga investitsiyalarning **53,0** % ni yoki **7612,5** mlrd. so'mini markazlashgan investitsiyalar tashkil qildi. Hisobot davrida O'zbekiston Respublikasi kafolati ostida xorijiy kreditlar mablag'lari hisobidan asosiy kapitalga **6969,3** mlrd. so'm investitsiyalar kiritildi va o'tgan yilning tegishli davriga nisbatan **82,5** foizni tashkil qildi, Respublika byudjeti mablag'lari hisobidan **468,2** mlrd. so'm yoki o'tgan yilga nisbatan **64,9** %, Suv ta'minoti va kanalizatsiya tizimlarini rivojlantirish jamg'armasi hisobidan **157,1** mlrd. so'm o'zlashtirilib, o'tgan yilning shu davriga nisbatan **127,5** % ni tashkil qildi. Bu yirik investitsion loyihalar bilan bog'liq bo'lib, "UZBEKISTAN GTL" ma'suliyati cheklangan jamiyati tomonidan tozalangan metan gazidan sintetik suyuq yoqilg'ini ajratib olish uchun mo'ljallangan uskunalar keltirilmoqda hamda qurilish ishlari bajarilmoqda.

**Markazlashgan investitsiyalarning  
jami hajmdagi ulushi, % da**




**Markazlashmagan investitsiyalarning jami hajmdagi ulushi, % da**



- Korxonalar mablag'i
- Xorijiy investitsiyalar va kreditlar
- Aholi mablag'i
- Tijorat bank kreditlari
- Boshqa qarz mablag'lari

Asosiy kapitalga investitsiyalarning katta qismi, ya'ni jami investitsiyalarning **47,0 %** i yoki **6755,7** mlrd. so'mini markazlashmagan investitsiyalar tashkil qildi. Shundan, yuqori ulush to'g'ridan-to'g'ri xorijiy investitsiya va kreditlarning ulushiga to'g'ri kelmoqda. Bunga sabab viloyatimizda xorijiy korxonalar tomonidan ko'proq investitsiyalar jalb qilinganligi bilan bog'liqdir.



Korxonalar mablag'lari hisobidan **1562,4** mlrd. so'm investitsiyalar moliyalashtirilgan. Aholi mablag'lari hisobidan **1169,0** mlrd. so'm yoki **17,3 %** ni, tijorat bank kreditlari tomonidan jami investitsiyalarning **7,3 %** i yoki **489,1** mlrd. so'm investitsiyalar jalb qilindi.

## Asosiy kapitalga investitsiyalar

(2020-yil yanvar-sentabr oylarida)

	mlrd. so`m	o`shish sur`ati, % da	yakunga nisbatan, % da
<b>Asosiy kapitalga investitsiyalar</b>	<b>14368,2</b>	<b>87,3</b>	<b>100</b>
<b>Markazlashgan investitsiyalar:</b>	<b>7612,5</b>	<b>81,7</b>	<b>53,0</b>
➤ Byudjet mablag`lari	486,2	64,9	6,4
➤ Tiklanish va taraqqiyot fondi mablag`lari	-	-	-
➤ Suv ta`minoti va kanalizatsiya tizimlarini rivojlantirish jamg`armasi	157,1	127,5	2,1
➤ O`z.R. kafolati ostida xorijiy kreditlar	6969,3	82,5	91,5
<b>Markazlashmagan investitsiyalar:</b>	<b>6755,7</b>	<b>94,5</b>	<b>47,0</b>
➤ Korxonalarining o`z mablag`lari	1562,4	60,5	23,1
➤ Aholi mablag`lari	1169,0	96,8	17,3
➤ To`g`ridan-to`g`ri xorijiy investitsiya va kreditlar	3527,5	165,1	52,2
➤ Tijorat banklari kreditlari	489,1	75,3	7,3
➤ Boshqa qarz mablag`lari	7,7	52,9	0,1

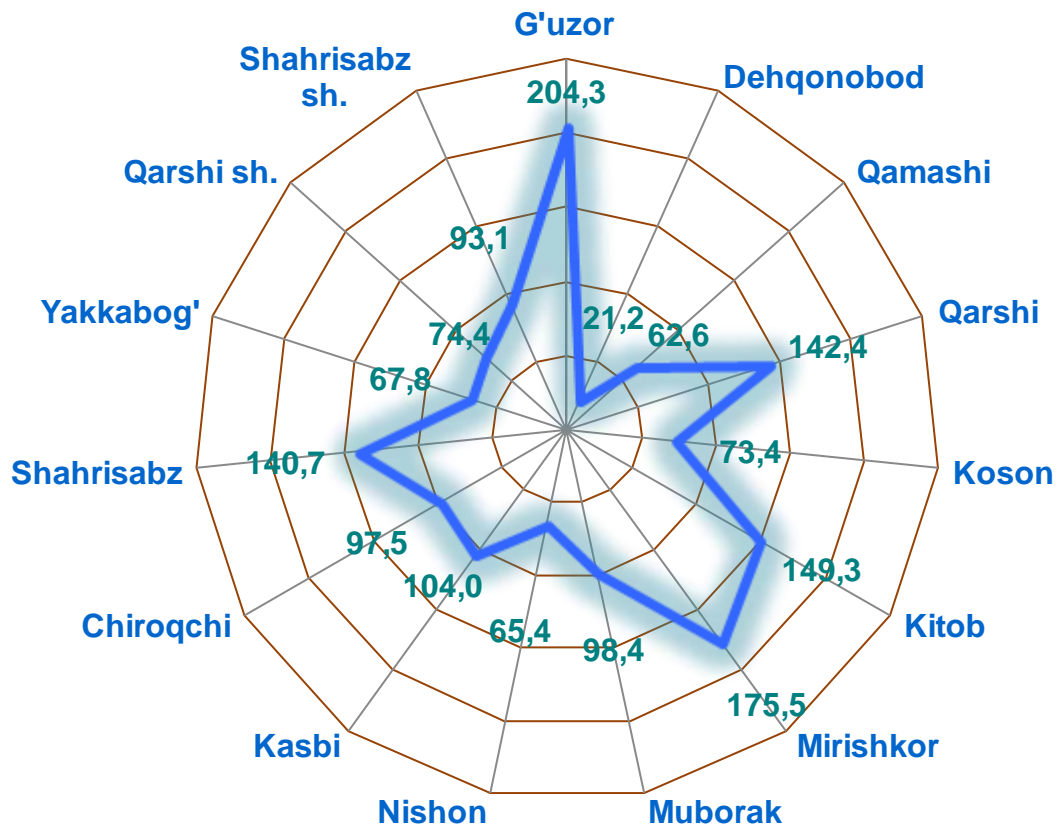
Mos ravishda, markazlashmagan moliyalashtirish manbalari hisobidan asosiy kapitalga investitsiyalarning ulushi **47,0** % ni yoki **6755,7** mlrd. so`mni tashkil etdi. O`z mablag`lari hisobidan moliyalashtirilgan asosiy kapitalga investitsiyalar tarkibida korxonalar va tashkilotlar mablag`i **1562,4** mlrd. so`m yoki jami asosiy kapitalga investitsiyalarning **10,9** % i o`zlashtirildi.

**Asosiy kapitalga investitsiyalar hududlar kesimida**  
(2020-yil yanvar-sentabr oylarida)

	Jami		shu jumladan xorijiy investitsiya va kreditlari	
	mlrd. so`m	o`rish sura`ti, % da	mlrd. so`m	jamiga nisbatan ulushi, % da
➤ Viloyat bo`yicha:	14368,2	87,3	10496,7	99,2
<i>shaharlar:</i>				
➤ Qarshi	1258,0	74,4	573,2	217,1
➤ Shahrisabz	108,1	93,1	-	-
<i>tumanlar:</i>				
➤ G`uzor	2739,5	204,3	1984,6	279,0
➤ Dehqonobod	142,4	21,2	43,8	7,9
➤ Qamashi	112,9	62,6	0,3	3,1
➤ Qarshi	964,2	142,4	694,2	164,6
➤ Koson	161,1	73,4	17,7	241,8
➤ Kitob	535,4	149,3	334,6	337,9
➤ Mirishkor	275,9	175,5	88,8	9985,0
➤ Muborak	1639,7	98,4	1309,1	4499
➤ Nishon	5562,1	65,4	5253,8	63,6
➤ Kasbi	292,4	104	169,2	102,1
➤ Chiroqchi	196,3	97,5	20,4	352
➤ Shahrisabz	209,8	140,7	6,8	93,4
➤ Yakkabog`	170,4	67,8	0,3	0,7

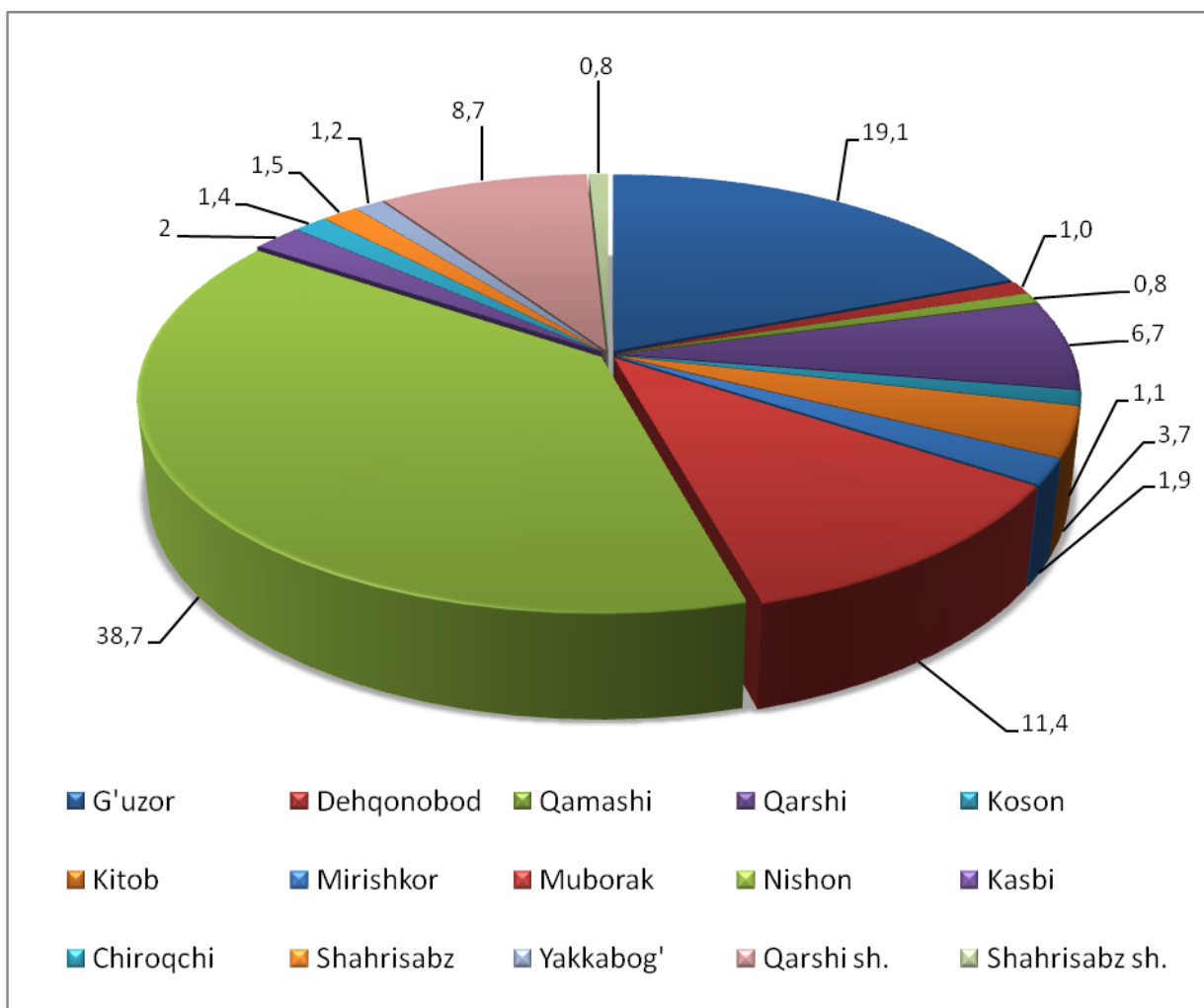


## Hududlar kesimida asosiy kapitalga investitsiyalarning o'sish sur'atlari, % da



Hududlar kesimida G'uzor va Mirishkor tumanlarining o'sish sur'atlari o'tgan yilning shu davriga nisbatan yuqori o'sish sur'atlari qayd etildi. Ushbu tumanlarda jami asosiy kapitalga investitsiyalarning G'uzor tumanida **19,1 %** i, Mirishkor tumanida esa **1,9 %** i o'zlashtirildi. Nishon tumanida asosiy kapitalga kiritilgan investitsiyalarning viloyatdagi ulushi **38,7 %** ni tashkil qilgan bo'lsa, Shahrisabz shahrida esa bu ko'rsatkich bo'yicha eng kam jalb etilgan investitsiya hajmiga to'g'ri keldi, ya'ni - **0,8 %**.

## Hududlar kesimida asosiy kapitalga investitsiyalar (jami hajmdagi ulushi, % da)



## Asosiy kapitalga kiritilgan investitsiyalarning texnologik tarkibi

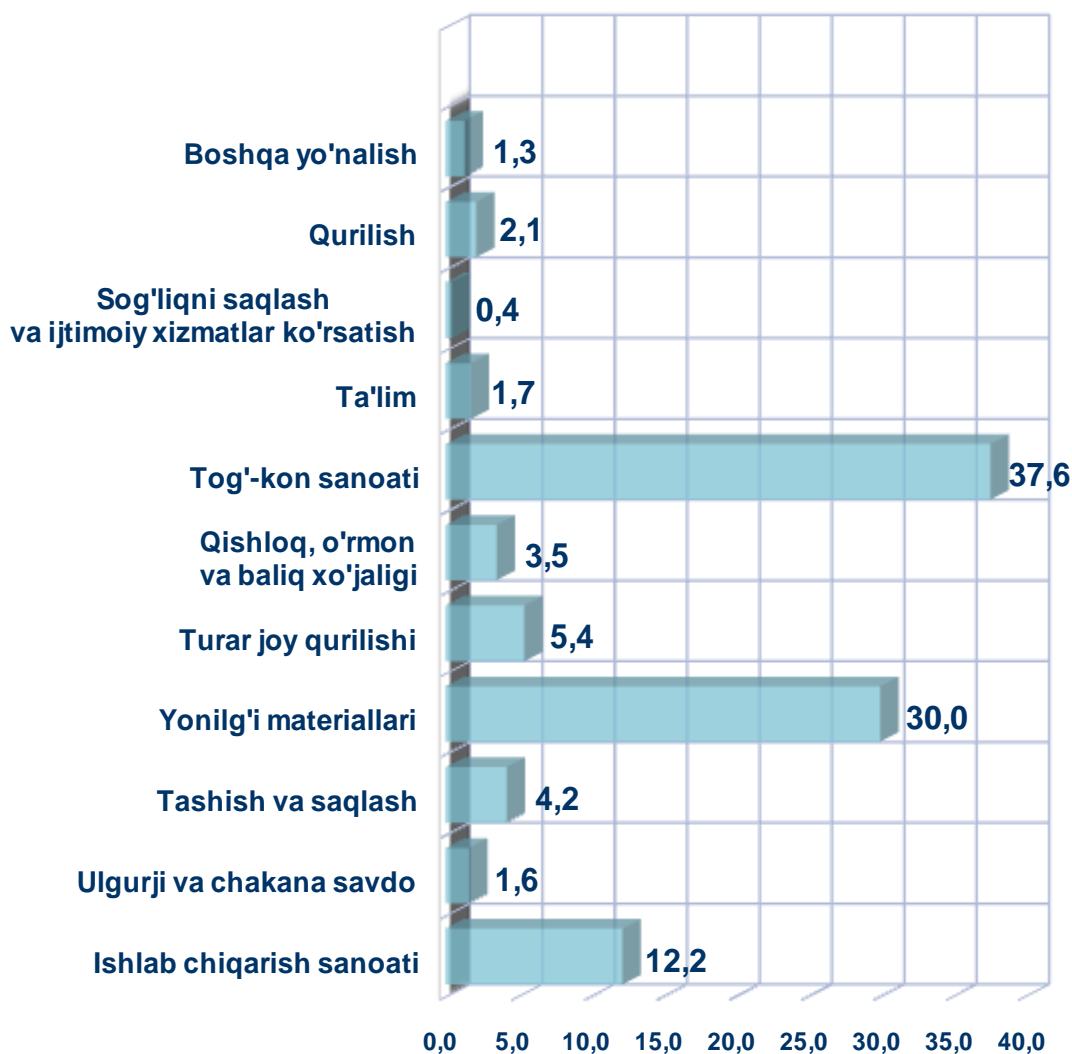
	Jami mlrd. so'm	shu jumladan, ulushi % da		
		qurilish-montaj ishlari	mashina, uskunalar, transport vositalari ishlab chiqarish va xo'jalik jixozlari	boshqa xarajatlar
➤ Viloyat bo'yicha:	<b>14368,2</b>	<b>6778,7</b>	<b>6665,2</b>	<b>924,3</b>
<i>shaharlar:</i>				
➤ Qarshi	1258,0	573,3	656,1	28,6
➤ Shahrisabz	108,1	60,0	40,0	8,1
<i>tumanlar:</i>				
➤ G'uzor	2739,5	2476,6	231,7	31,2
➤ Dehqonobod	142,4	108	3,9	30,5
➤ Qamashi	112,9	61,7	27,6	23,6
➤ Qarshi	964,2	213,8	707,0	43,4
➤ Koson	161,1	88,3	33,8	39
➤ Kitob	535,4	263,7	237,8	33,9
➤ Mirishkor	275,9	86,1	106,0	83,8
➤ Muborak	1639,7	1301,2	298,9	39,6
➤ Nishon	5562,1	1160,7	3973,6	427,8
➤ Kasbi	292,4	73,6	188,5	30,3
➤ Chiroqchi	196,3	135,8	20,6	39,8
➤ Shahrisabz	209,8	94,3	94,6	20,9
➤ Yakkabog'	170,4	81,6	45,1	43,7



## Asosiy kapitalga kiritilgan investitsiyalarning iqtisodiy faoliyat turlari bo`yicha tarkibi

(jamiga nisbatan, % da)

2020-yil yanvar-sentabr



Tog'-kon sanoati tarmog'i bo'yicha **4787,9** mlrd. so`m o'zlashtirildi yoki jami investitsiyalar hajmining **33,3** % ini tashkil qildi, ishlab chiqarish sanoati sohasida **2031,4** mlrd. so`m investitsiya o'zlashtirilib, jami investitsiyadagi ulushi **14,1** % ni tashkil etdi.

## Asosiy kapitalga investitsiyalarning takror ishlab chiqarish tarkibi

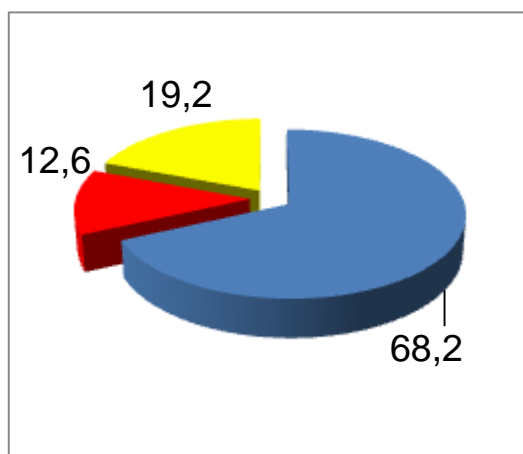
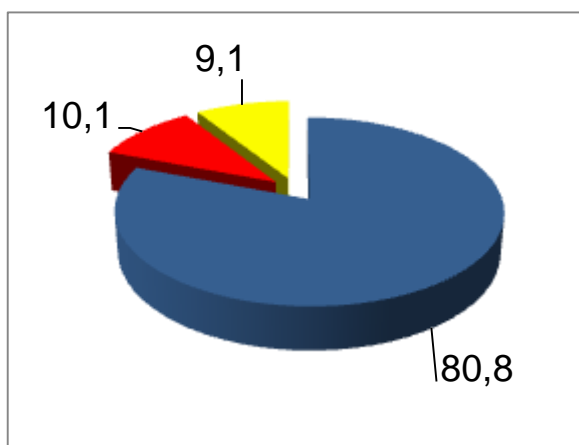
2020-yil yanvar-sentabr oylarida ham asosiy kapitalga kiritilgan investitsiyalarning **2755,3** mlrd. soʻmi boshqa yoʻnalishlarga yoʻnaltirilgan boʻlib, boshqa yoʻnalishlarga yoʻnaltirilgan investitsiyalarning hajmi jami oʻzlashtirilgan investitsiyalarning **19,2** % ini tashkil etdi.

Yangi qurilishga yoʻnaltirilgan investitsiyalar hajmi **9796,0** mlrd. soʻmni tashkil etib, jami investitsiyalarning **68,2** % ini oʻzlashtirildi. Iqtisodiyotda mavjud obyektlarni kengaytirish, rekonstruksiya qilish, modernizatsiya va texnik qayta qurollantirishga yoʻnaltirilgan investitsiyalar **1816,8** mlrd. soʻmni tashkil etdi va viloyatda jami oʻzlashtirilgan investitsiyalarning **12,6** % ini tashkil qildi.

### Asosiy kapitalga investitsiyalarning takror ishlab chiqarish tarkibi (jamiga nisbatan, % da)

2019-yil  
yanvar- sentabr

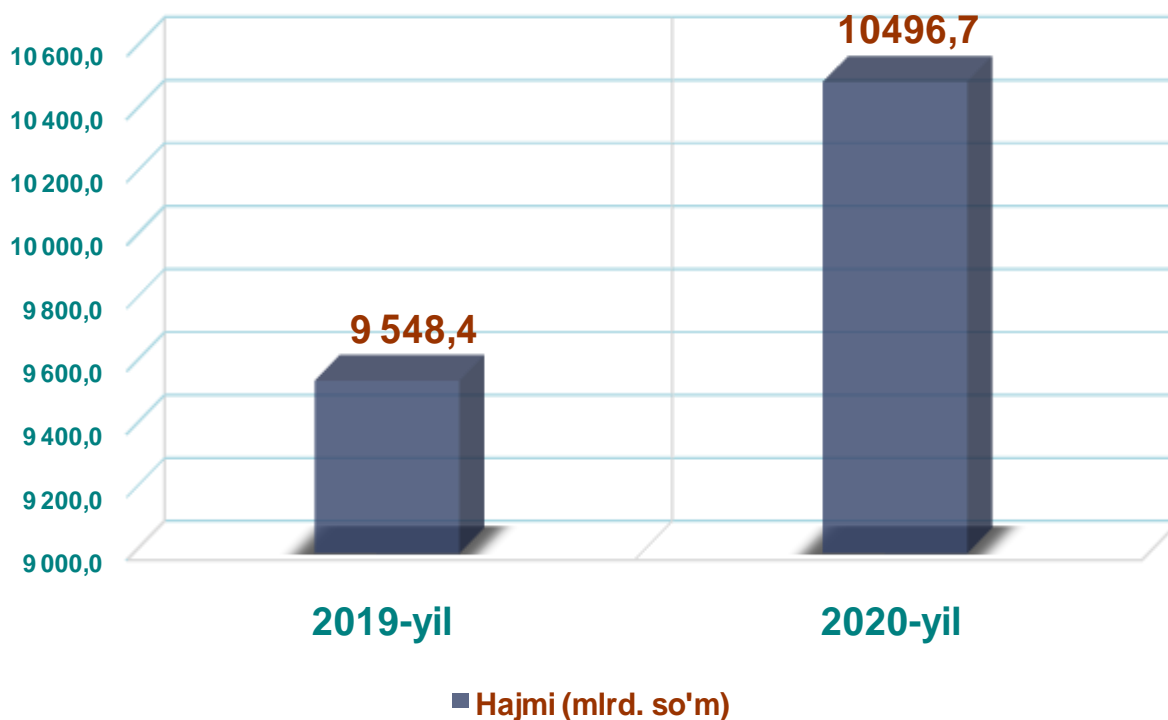
2020-yil  
yanvar-sentabr



- Yangi qurilish
- Kengaytirish, rekonstruksiya, modernizatsiya va texnikaviy qayta qurollantirish
- Boshqalar

## Asosiy kapitalga xorijiy investitsiya va kreditlar

2020-yil yanvar-sentabr oylarida **10496,7** mlrd. so`m yoki asosiy kapitalga investitsiyalarning **73,1** % i xorijiy investitsiya va kreditlar hisobidan amalga oshirildi.



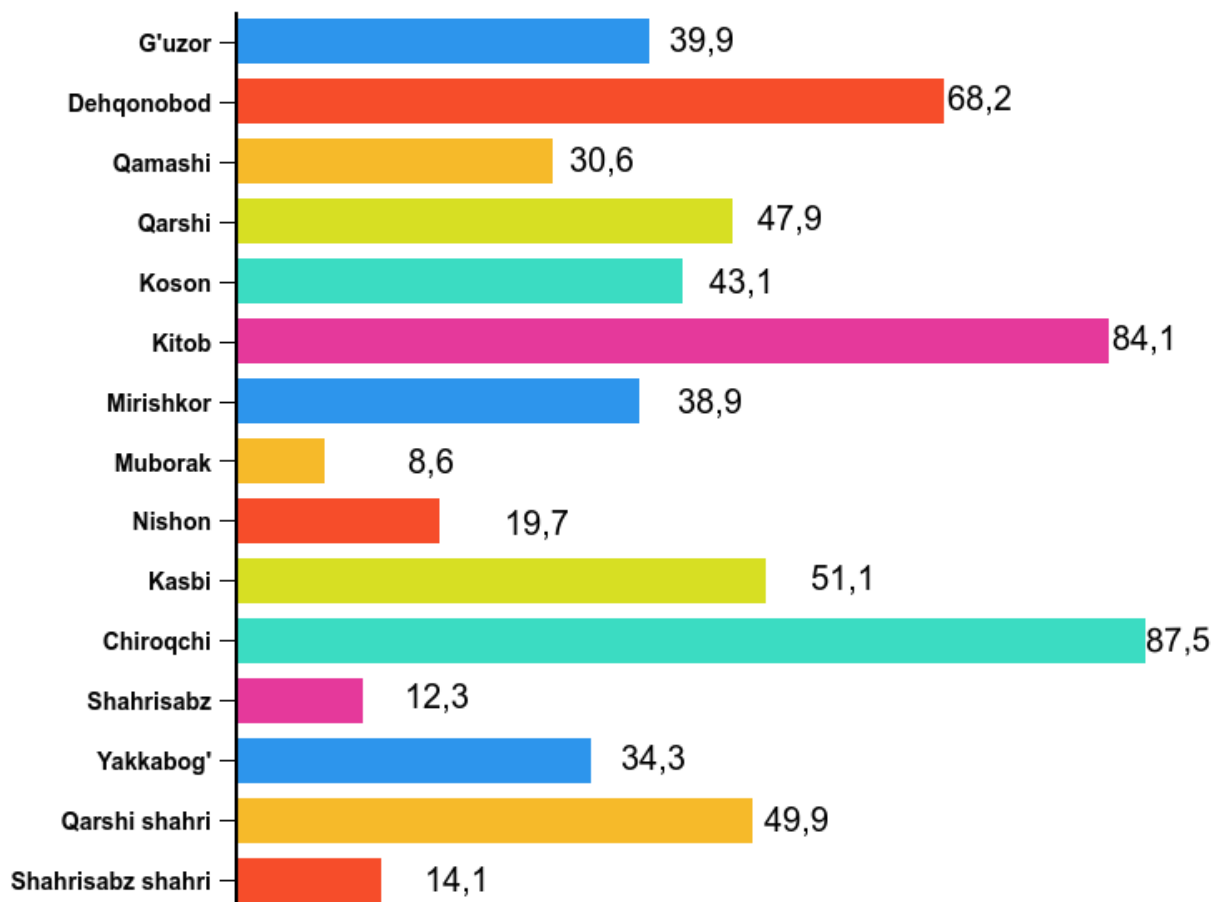
Jami xorijiy investitsiya va kreditlar tarkibida to`g`ridan-to`g`ri xorijiy investitsiyalar **2349,4** mlrd. so`mni tashkil qildi va jami xorijiy investitsiya va kreditlardagi ulushi **22,4** %. Shuningdek, **8131,5** mlrd. so`m xorijiy

kreditlar hisobiga to`g`ri keldi va jami xorijiy investitsiya va kreditlardagi ulushi **77,6** % ni tashkil qildi.

## Hududlar bo'yicha asosiy kapitalga xorijiy investitsiya va kreditlar

	Xorijiy investitsiya va kreditlari (mlrd. so'm)	shu jumladan:	
		xorijiy investitsiya	xorijiy kreditlar
➤ Viloyat bo'yicha:	<b>10496,7</b>	<b>2365,1</b>	<b>8131,6</b>
<i>shaharlar:</i>			
➤ Qarshi	573,2	55,6	517,6
➤ Shahrisabz	-	-	-
<i>tumanlar:</i>			
➤ G'uzor	1984,6	40,2	1944,4
➤ Dehqonobod	43,8	43,8	-
➤ Qamashi	0,3	0,3	-
➤ Qarshi	694,2	526,5	167,7
➤ Koson	17,7	5,7	12,0
➤ Kitob	334,6	160,6	174,0
➤ Mirishkor	88,7	88,7	-
➤ Muborak	1309,1	96,4	1212,7
➤ Nishon	5253,8	1172,1	4081,7
➤ Kasbi	169,2	169,2	-
➤ Chiroqchi	20,4	0,0	20,4
➤ Shahrisabz	6,8	5,7	1,1
➤ Yakkabog'	0,3	0,3	-

## Uy-joylarni foydalanishga topshirish *ming.kv.m.*



2020-yilning yanvar-sentabr oylarida jami umumiy maydoni 630,2 ming kv.m, (2019-yilning mos davriga nisbatan 88,7 %) bo'lgan 3522 ta turar joy obyekti yangi qurilib ishga tushirildi. Ulardan umumiy maydoni 291,7 ming kv.m. bo'lgan 1731 tasi qishloq joylarda foydalanishga topshirildi.

Ishga tushirilgan turar joylarni hududlar kesimida solishtiradigan bo'lsak, eng ko'pi Chiroqchi tumanida ishga tushirilgan 87,5 ming kv.m. va u viloyatda ishga tushirilgan jami umumiy maydonning 13,9 % ini tashkil etdi. Eng kam turar joy Muborak tumanida ishga tushirilgan bo'lib, uning ulushi 1,4 % ni tashkil etdi.



**Investitsiya va qurilish statistikasi bo'limi**

**Nashr uchun mas'ul: B.Jononov**

aloqa telefoni: 75-221-32-47