

Qashqadaryo viloyatida kichik korxonalar va mikrofirmalar faoliyati

2018- yil

E'tibor bering!:



•

2


0 Faoliyat ko'rsatayotgan kichik korxonalar va mikrofirmalar sonining eng ko'p ulushi savdo s yilda faoliyat ko'rsatayotgan kichik korxonalar etdi.

h

a

s

2018- yilda faoliyat ko'rsatayotgan kichik korxonalar va mikrofirmalarning iqtisodiy faoliyat turlari bo'yicha ulushi, % da



1

Savdo – 30,9

2

Sanoat – 14,9

3

Qurilish – 14,9

4


Qishloq, o'rmon va baliq xo'jaligi – 13,6

5

Yashash va ovqatlanish bo'yicha xizmatlar – 5,6

6

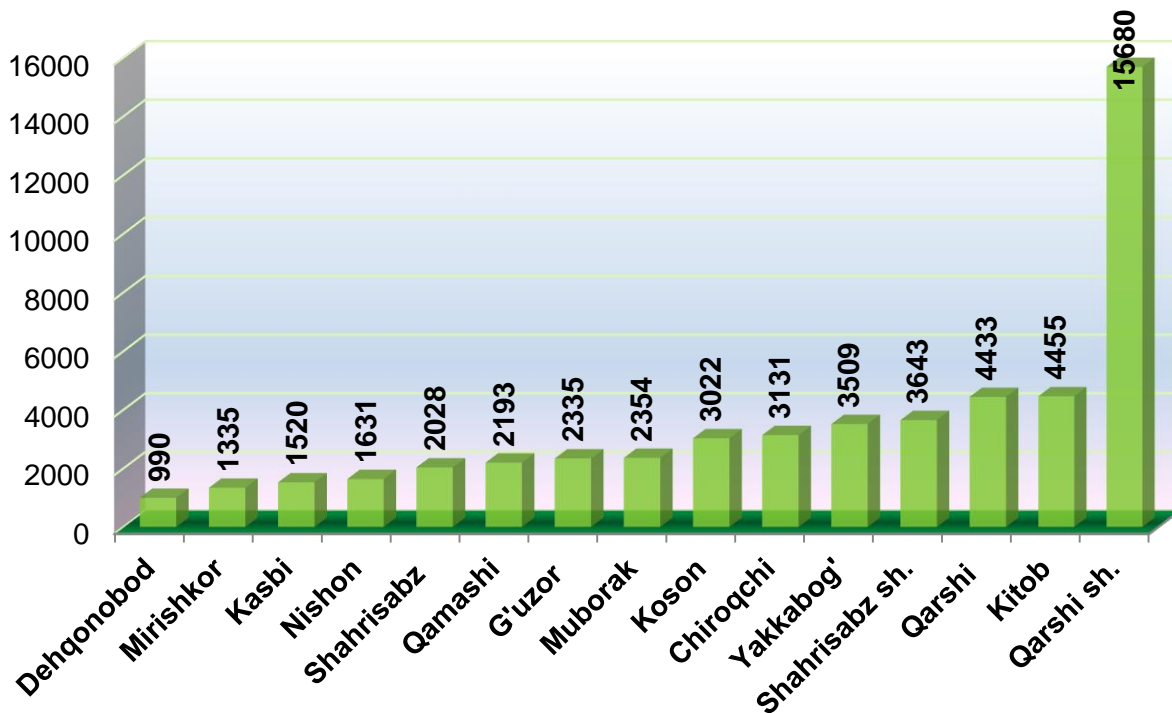
Tashish va saqlash – 5,4



**Shahar va tumanlar bo'yicha o'rtacha ish haqini hisoblash
uchun qabul qilinadigan mehnat daftarchalariga ega
bo'lgan xodimlar soni, kishi**

	O'rtacha ish haqini hisoblash uchun qabul qilinadigan mazkur korxonada mehnat daftarchalariga ega bo'lgan xodimlar soni		shundan: ayollar		farq (+;-)
	2017- y.	2018- y.	2017- y.	2018- y.	
Qashqadaryo viloyati	47346	52259	8550	8733	4913
<i>shaharlar:</i>					
Qarshi	15843	15680	3304	3215	-163
Shahrisabz	3366	3643	893	917	277
<i>tumanlar:</i>					
G'uzor	1687	2335	242	284	648
Dehqonobod	936	990	112	168	54
Qamashi	1884	2193	242	276	309
Qarshi	4650	4433	611	603	-217
Koson	2828	3022	250	321	194
Kitob	3967	4455	763	810	488
Mirishkor	827	1335	110	157	508
Muborak	1725	2354	566	395	629
Nishon	1440	1631	295	302	191
Kasbi	1250	1520	138	180	270
Chiroqchi	2411	3131	236	191	720
Shahrisabz	1617	2028	328	387	411
Yakkabog'	2915	3509	460	527	594

2018- yilda shahar va tumanlar bo'yicha o'rtacha ish haqini hisoblash uchun qabul qilinadigan mehnat daftarchalariga ega bo'lgan xodimlar soni, kishi



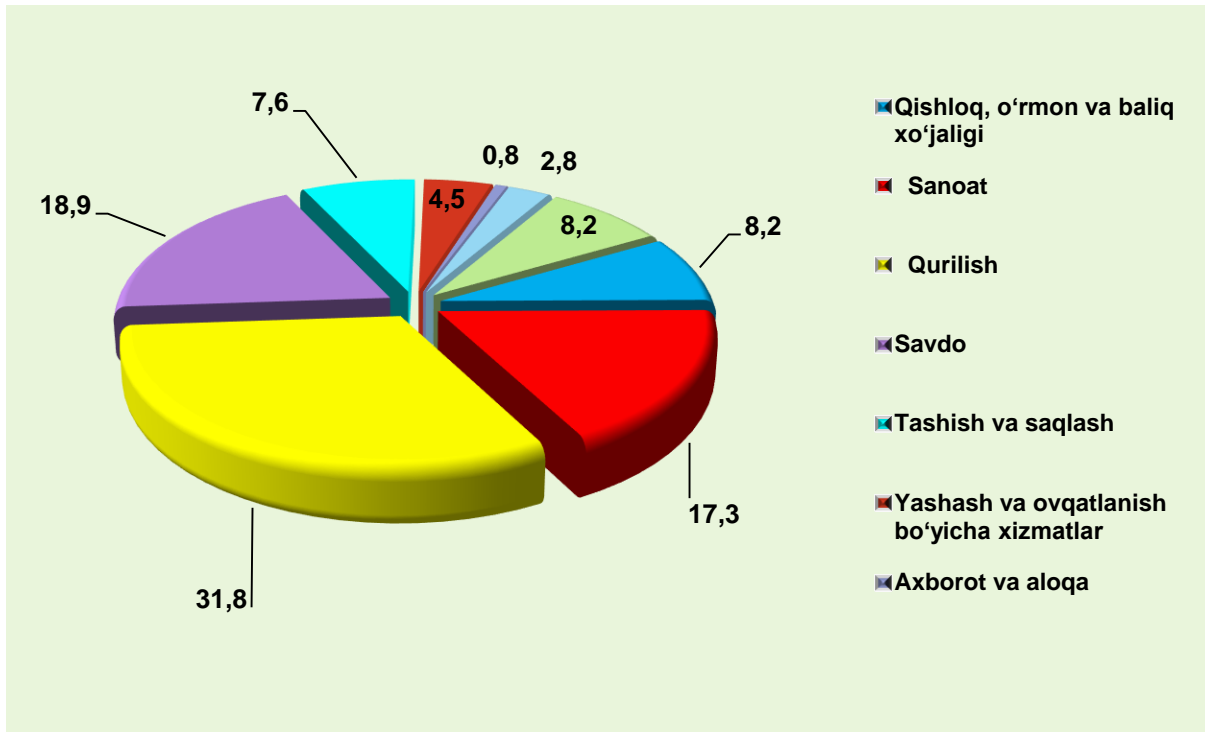
Shahar va tumanlar bo'yicha o'rtacha ish haqini hisoblash uchun qabul qilinadigan mehnat daftarchalariga ega bo'lgan xodimlar sonining eng ko'pi Qarshi shahri (16025 ta), Kitob (4455 ta), Qarshi (4433 ta), Shahrisabz shahri (3643 ta) va Yakkabog' (3509 ta) tumanlariga to'g'ri keldi.



Iqtisodiy faoliyat turlari bo'yicha o'rtacha ish haqini hisoblash uchun qabul qilinadigan mehnat daftarchalariga ega bo'lgan xodimlar soni, kishi

	O'rtacha ish haqini hisoblash uchun qabul qilinadigan mazkur korxonada mehnat daftarchalariga ega bo'lgan xodimlar soni		shundan: ayollar		farq (+;-)
	2017- y.	2018- y.	2017- y.	2018- y.	
Jami	47346	52259	8550	8678	4913
Qishloq, o'rmon va baliq xo'jaligi	3324	4281	697	745	957
Sanoat	8685	9034	2503	2334	349
Qurilish	13036	16597	1021	1127	3561
Savdo	9972	9889	1884	1931	-83
Tashish va saqlash	4503	3953	389	320	-550
Yashash va ovqatlanish bo'yicha xizmatlar	2321	2371	134	140	50
Axborot va aloqa	442	405	63	53	-37
Sog'liqni saqlash va ijtimoiy xizmatlar ko'rsatish	1203	1467	602	652	264
Boshqa turdagi xizmatlar	3860	4262	1257	1376	402

2018- yilda iqtisodiy faoliyat turlari bo'yicha o'rtacha ish haqini hisoblash uchun qabul qilinadigan mehnat daftarchalariga ega bo'lgan xodimlar sonining ulushi, % da



Ma'lumot uchun: 2018- yilda iqtisodiy faoliyat turlari bo'yicha o'rtacha ish haqini hisoblash uchun qabul qilinadigan mehnat daftarchalariga ega bo'lgan xodimlar sonining eng ko'pi **sanoatda – 9034 ta**, shuningdek:

qurilishda – 16597 ta;

savdoda – 9889 ta;

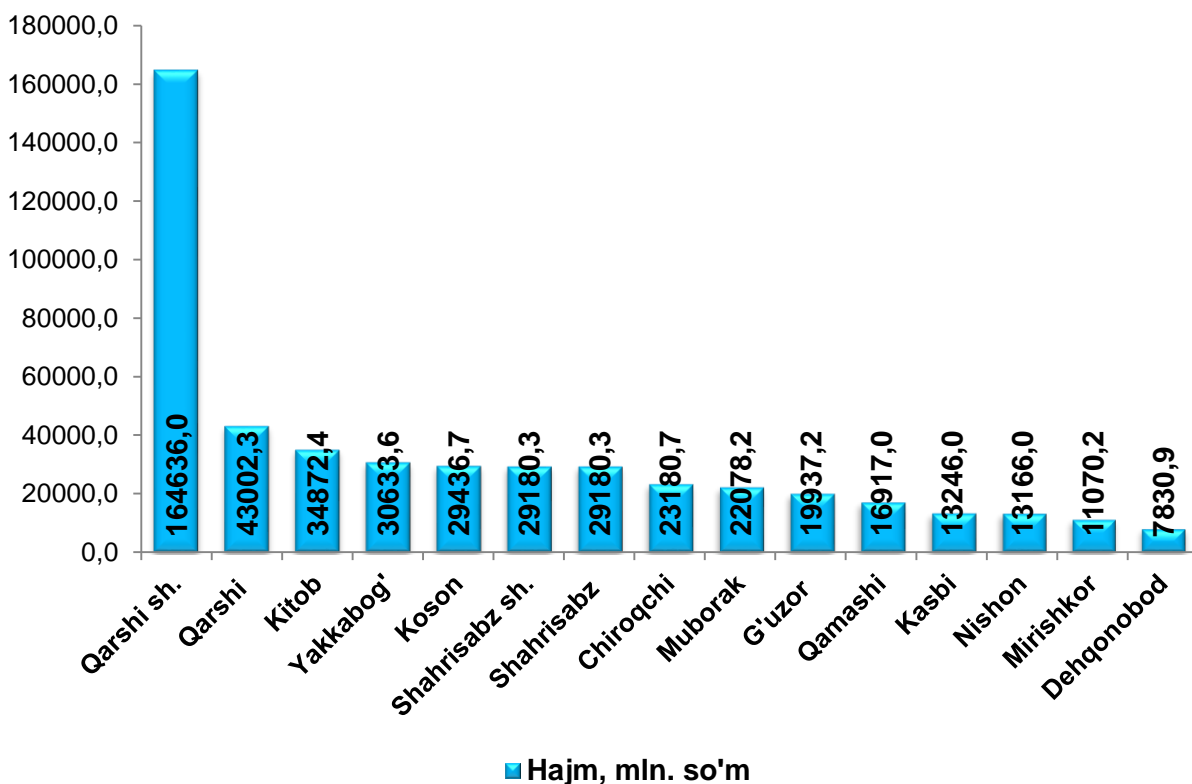
tashish va saqlashda – 3953 ta;

yashash va ovqatlanish bo'yicha xizmatlarda – 2371 tani
tashkil etdi.

Shahar va tumanlar bo'yicha mehnat daftarchalari mavjud bo'lgan jismoniy shaxslarga hisoblangan mehnatga haq to'lash tarzidagi daromadlar hajmi, mln. so'm


	Mehnat daftarchalari mavjud bo'lgan jismoniy shaxslarga hisoblangan mehnatga haq to'lash tarzidagi daromadlar		shundan: ayollar		farq (+;-)
	2017- y.	2018- y.	2017- y.	2018- y.	
Qashqadaryo viloyati	329170,4	475556,6	50652,1	64101,3	146386,2
<i>shaharlar:</i>					
Qarshi	126976,8	164635,7	21506,5	25293,3	37658,9
Shahrisabz	21615,8	29180,3	4835,9	6179,1	7564,5
<i>tumanlar:</i>					
G'uzor	10950,5	19937,2	1437,2	2092,5	8986,7
Dehqonobod	5514,2	7830,9	653,4	1183,2	2316,7
Qamashi	11523,6	16917,0	1338,6	1904,7	5393,4
Qarshi	31968,7	43002,3	4159,7	4594,0	11033,6
Koson	18923,7	29436,7	1362,3	2352,1	10513,0
Kitob	24316,5	34872,4	3950,8	5014,6	10555,9
Mirishkor	4727,6	11070,2	553,3	930,8	6342,6
Muborak	12412,8	22078,2	2585,1	3085,4	9665,4
Nishon	9495,1	13166,0	1731,8	1867,2	3670,9
Kasbi	7224,5	13246,0	735,4	1222,8	6021,5
Chiroqchi	14043,5	23180,7	973,5	1400,0	9137,2
Shahrisabz	11503,5	16369,4	2137,4	3040,3	4865,9
Yakkabog'	17973,5	30633,6	2691,4	3941,1	12660,1

2018- yilda shahar va tumanlar bo'yicha mehnat daftarchalari mavjud bo'lgan jismoniy shaxslarga hisoblangan mehnatga haq to'lash tarzidagi daromadlar hajmi, mln. so'm



shahar va tumanlar bo'yicha mehnat daftarchalari mavjud bo'lgan jismoniy shaxslarga hisoblangan mehnatga haq to'lash tarzidagi daromadlar hajmining eng ko'pi Qarshi shahri (164636,0 mln. so'm), Qarshi (43002,3 mln. so'm), Kitob (34872,4 mln. so'm), va Yakkabog' (30633,6 mln. so'm) tumanlariga to'g'ri keldi.

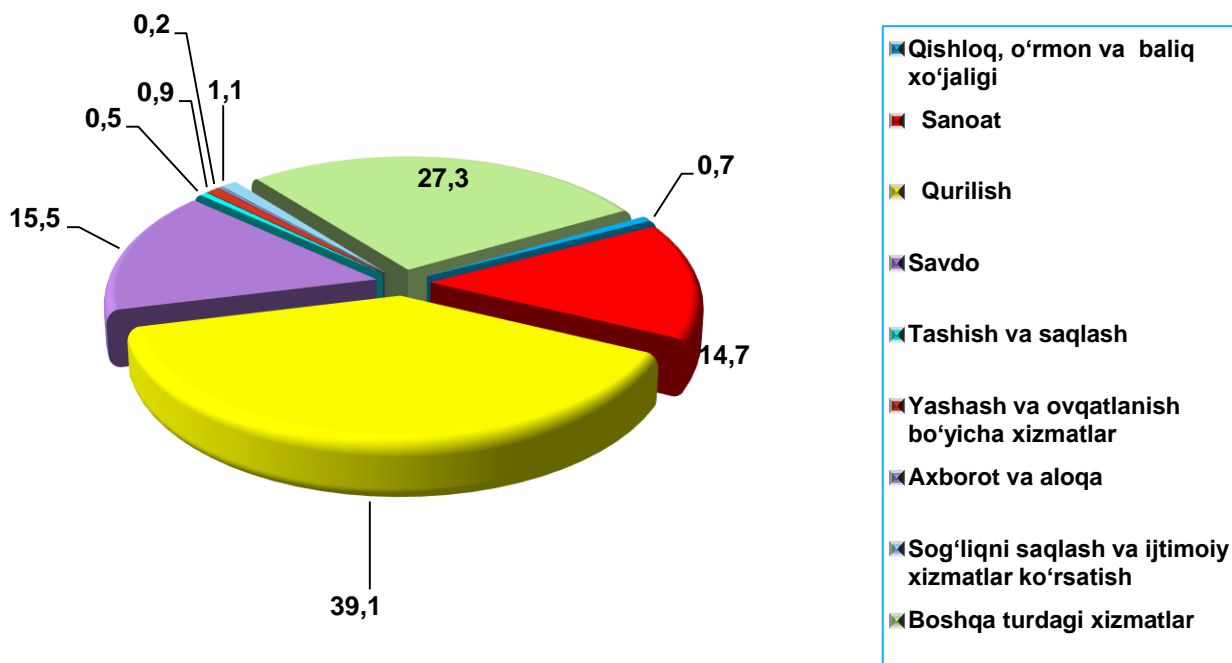




Iqtisodiy faoliyat turlari bo'yicha mehnat daftarchalari mavjud bo'lgan jismoniy shaxslarga hisoblangan mehnatga haq to'lash tarzidagi daromadlar hajmi, mln. so'm

	Mehnat daftarchalari mavjud bo'lgan jismoniy shaxslarga hisoblangan mehnatga haq to'lash tarzidagi daromadlar,		shundan: ayollar		farq (+;-)
	2017- y.	2018- y.	2017- y.	2018- y.	
Jami	329170,4	475556,6	50652,1	64101,3	146386,2
Qishloq, o'rmon va baliq xo'jaligi	2558,9	3309,0	341,1	512,6	750,1
Sanoat	57462,1	69852,1	13598,2	19606,0	12390
Qurilish	103800,2	185954,8	7426,4	9827,2	82154,6
Savdo	67399,8	73631,2	11032,7	13430,0	6231,4
Tashish va saqlash	2512,8	2564,9	496,2	639,6	52,1
Yashash va ovqatlanish bo'yicha xizmatlar	3548,7	4292,0	1650,8	517,1	743,3
Axborot va aloqa	1015,2	1133,4	396,1	617,0	118,2
Sog'liqni saqlash va ijtimoiy xizmatlar ko'rsatish	3369,5	5008,4	924,5	819,3	1638,9
Boshqa turdagi xizmatlar	87503,2	129810,8	14786,1	18132,5	42307,6

2018- yilda iqtisodiy faoliyat turlari bo'yicha mehnat daftarchalari mavjud bo'lgan jismoniy shaxslarga hisoblangan mehnatga haq to'lash tarzidagi daromadlar hajmi, % da

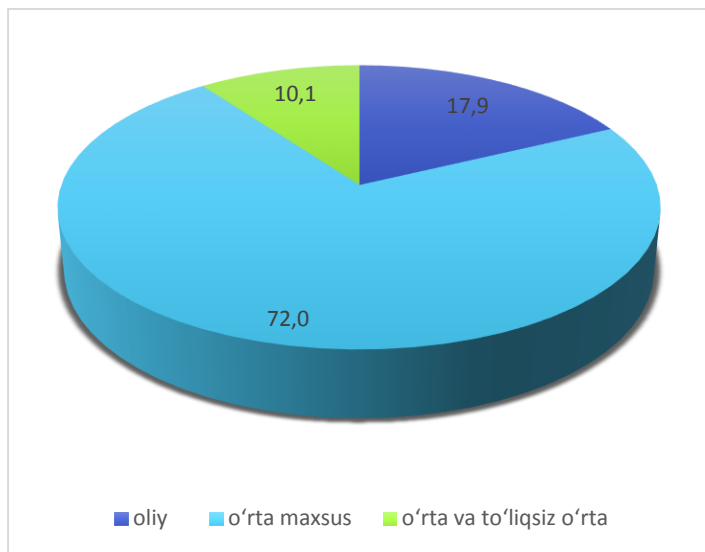


2018- yilda iqtisodiy faoliyat turlari bo'yicha mehnat daftarchalari mavjud bo'lgan jismoniy shaxslarga hisoblangan mehnatga haq to'lash tarzidagi daromadlar hajmining eng ko'pi **qurilishda** – 185954,8 mln. so'm, shuningdek:


sanoatda – 69852,1 mln. so'm;
savdoda – 73631,2 mln. so'm;
 so'mni tashkil etdi.



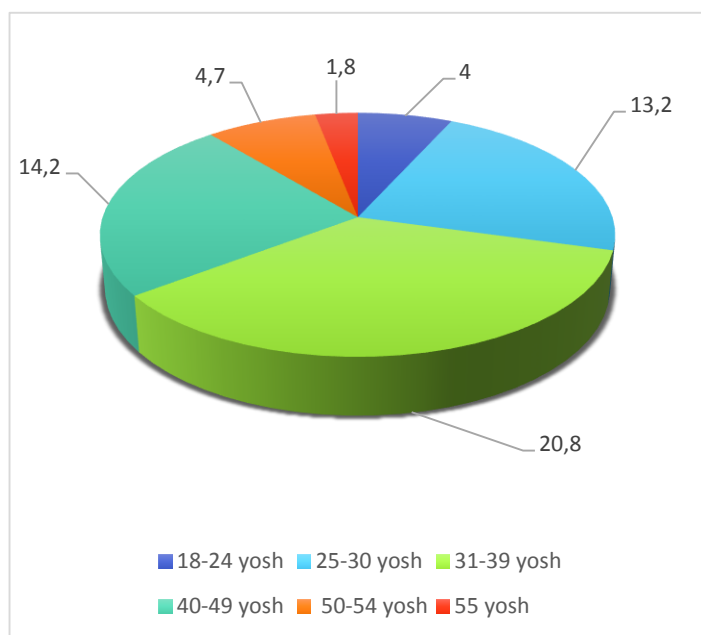
2018- yilda, yil oxiriga mehnat daftarchalari mavjud bo'lgan xodimlarning ma'lumoti bo'yicha taqsimlanishi, % da



2018- yilda, yil oxiriga kichik korxonalar va mikrofirmalarda mehnat daftarchalari mavjud bo'lgan xodimlar soni **58,7** ming kishini tashkil etdi, shundan ma'lumoti bo'yicha: oliy – **10,5** ming kishi, o'rta maxsus – **42,2** ming kishi, o'rta va to'liqsiz o'rta – **5,9** ming kishini tashkil etdi.



2018- yilda, yil oxiriga mehnat daftarchalari mavjud bo'lgan xodimlarning yoshi bo'yicha taqsimlanishi, % da

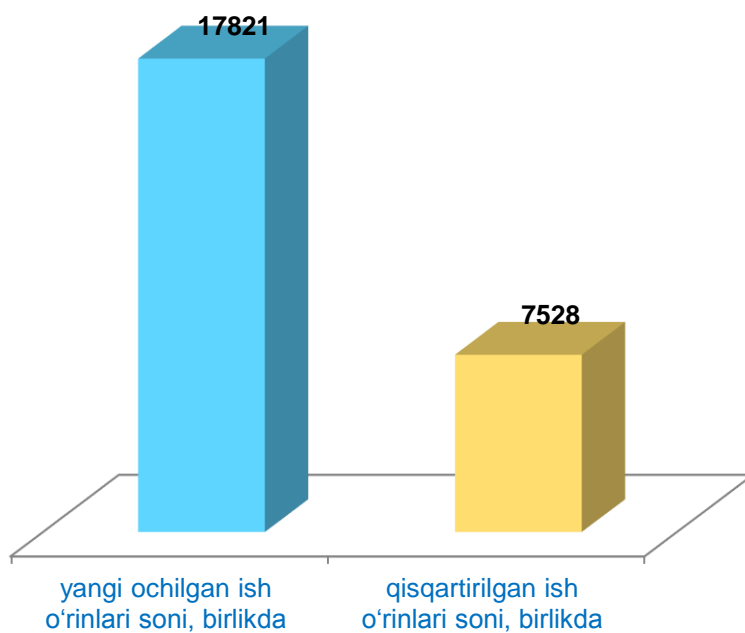


2018- yilda, yil oxiriga kichik korxonalar va mikrofirmalarda mehnat daftarchalari mavjud bo'lgan **58,7** ming kishidan yoshi bo'yicha: 18-24 yosh – **4,0** ming kishi, 25-30 yosh – **13,2** ming kishi, 31-39 yosh – **20,8** ming kishi, 40-49 yosh – **14,2** ming kishi, 50-54 yosh – **4,7** ming kishi, 55 yosh va undan kattalar – **1,8** ming kishini tashkil etdi.

2018- yilda yil oxiriga mehnat daftarchalari mavjud bo'lgan xodimlarning yoshi bo'yicha ulushining eng ko'pini, 31-39 yosh (20,8 %) 40-49 yosh (14,2 %) 25-30 yosh (13,2 %) tashkil qildi.



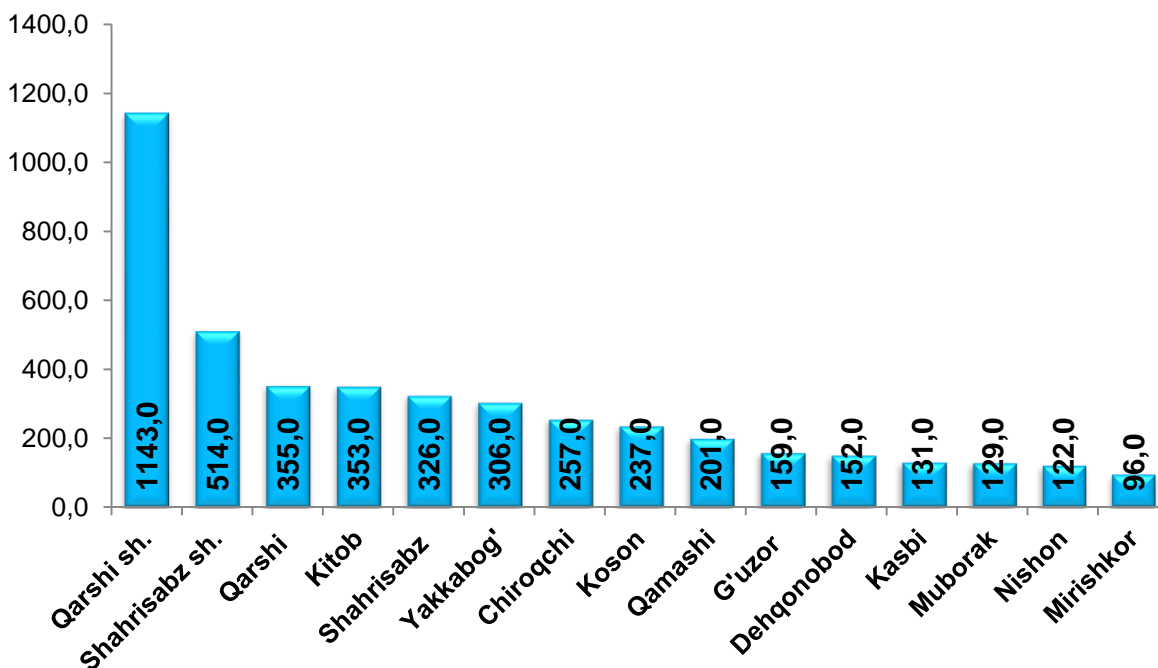
Hisobot yilida yangi ochilgan va qisqartirilgan ish o'rinlari soni



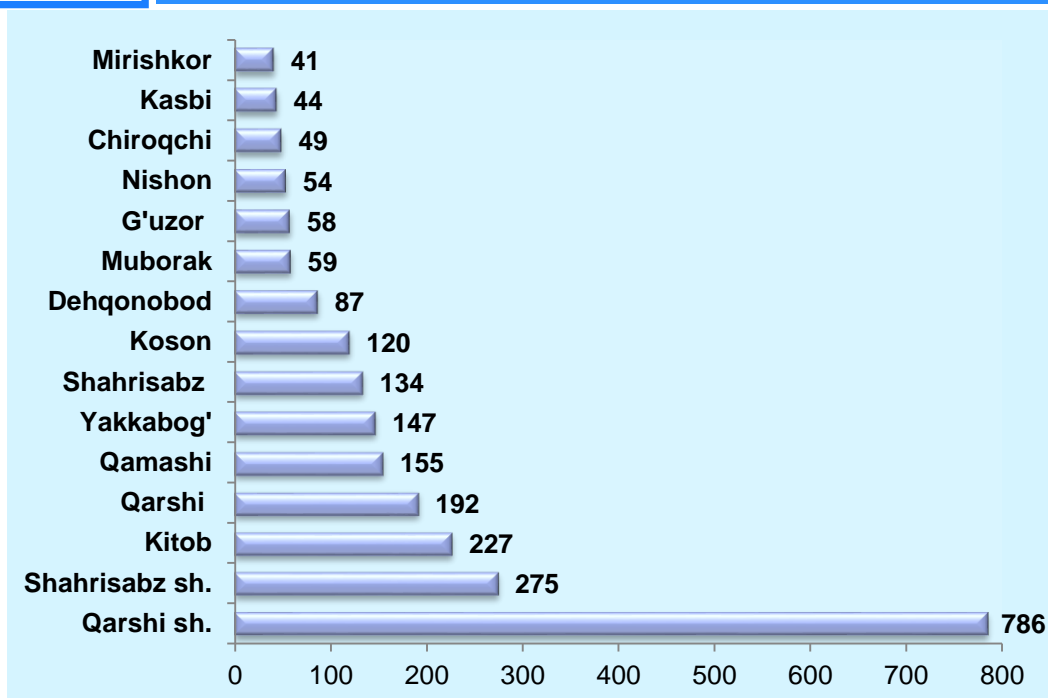
2018- yil hisobot yilida kichik korxonalar va mikrofirmalar tomonidan yangi ochilgan ish o'rinlari soni **17821** tani tashkil etdi.

Shu bilan birga hisobot yilida qisqartirilgan ish o'rinlari soni **7528** tani tashkil etdi.

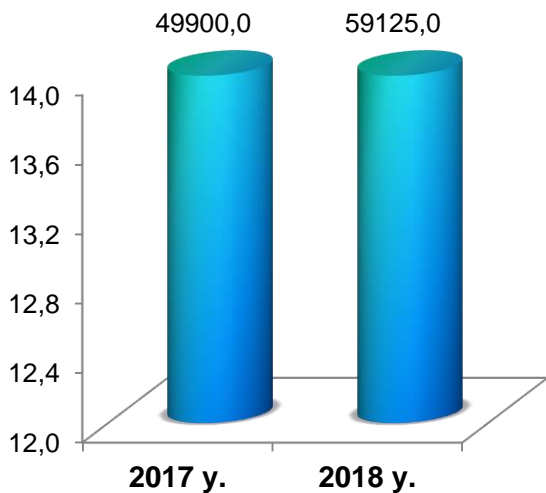
Shahar va tumanlar bo'yicha hisobot yilida yangi ochilgan ish o'rinlari soni, birlikda



Shahar va tumanlar bo'yicha hisobot yilida qisqartirilgan ish o'rinlari soni, birlikda

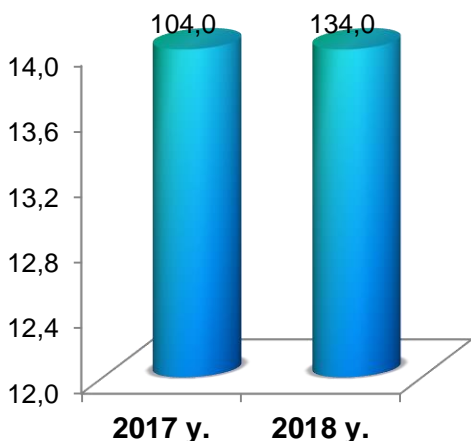


Hisobot yilida mehnat daftarchalari mavjud bo'lgan xodimlar, tashqi o'rindoshlar va fuqarolik-huquqiy tusda tuzilgan shartnomalar asosida ishlayotgan xodimlarning yillik o'rtacha soni, ming kishi



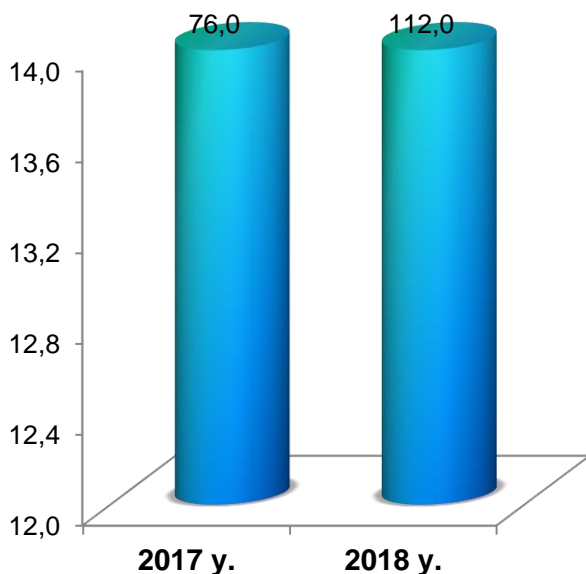
Mehnat daftarchalari mavjud bo'lgan xodimlarning yillik o'rtacha soni **59125** kishini tashkil etdi.

Ma'lumot uchun: 2017- yil, hisobot yilida mehnat daftarchalari mavjud bo'lgan xodimlarning yillik o'rtacha soni **49900** kishini tashkil etgan



Tashqi o'rindoshlarni yillik o'rtacha soni **134** kishi;

Ma'lumot uchun: 2017- yil, hisobot yilida tashqi o'rindoshlarni yillik o'rtacha soni **104** kishini tashkil etgan.



Fuqarolik huquqiy tusda tuzilgan shartnomalar asosida ishlayotgan xodimlarning yillik o'rtacha soni **112** kishini tashkil etdi.

Ma'lumot uchun: 2017- yil, hisobot yilida fuqarolik huquqiy tusda tuzilgan shartnomalar asosida ishlayotgan xodimlarning yillik o'rtacha soni **76** kishini tashkil etgan.




Hisobot yilida mehnat daftarchalari mavjud bo'lgan xodimlar, tashqi o'rindoshlar va fuqarolik-huquqiy tusda tuzilgan shartnomalar asosida ishlayotgan xodimlarning yillik o'rtacha soni

Ko'rsatkichlar soni	o'lchov birligi	2017- y.	2018- y.
Hisobot yilida yangi ochilgan ish o'rinlari soni	birlikda	12239	17821
Hisobot yilida qisqartirilgan ish o'rinlari soni	birlikda	8237	7528
Hisobot yilida mazkur korxonada mehnat daftarchalari mavjud bo'lgan xodimlarning yillik o'rtacha soni	kishi	49900	59125
Tashqi o'rindoshlarning yillik o'rtacha soni	kishi	104	134
Fuqarolik-huquqiy tusda tuzilgan shartnomalar asosida ishlayotgan xodimlarning yillik o'rtacha soni	kishi	76	112



8
7
2
0
0



Shahar va tumanlar bo'yicha kichik korxonalar va mikrofirmalar tomonidan mahsulot (tovarlar, ishlar va xizmatlar) sotishdan tushgan sof tushum, mlrd. so'm

Mahsulot turi	2018- y.	farq (+;-)	sotilgan mahsulot (tovarlar, ishlar va xizmatlar) tannarxi	
			2017- y.	2018- y.
Tovarlar, ishlar va xizmatlar sotilgan sof tushum	7208,5	2886,3	3273,9	5637,3
...	2346,6	642,7	1257,7	1672,0
...	364,7	116,1	185,9	290,0

G'uzor	134,2	547,8	413,6	102,3	491,1
Dehqonobod	67,7	119,3	51,6	51,6	92,6
Qamashi	166,1	253,1	87,0	132,4	196,9
Qarshi	408,6	628,7	220,1	307,3	475,3
Koson	261,7	408,3	146,7	199,5	313,5
Kitob	338,8	532,9	194,0	259,9	428,4

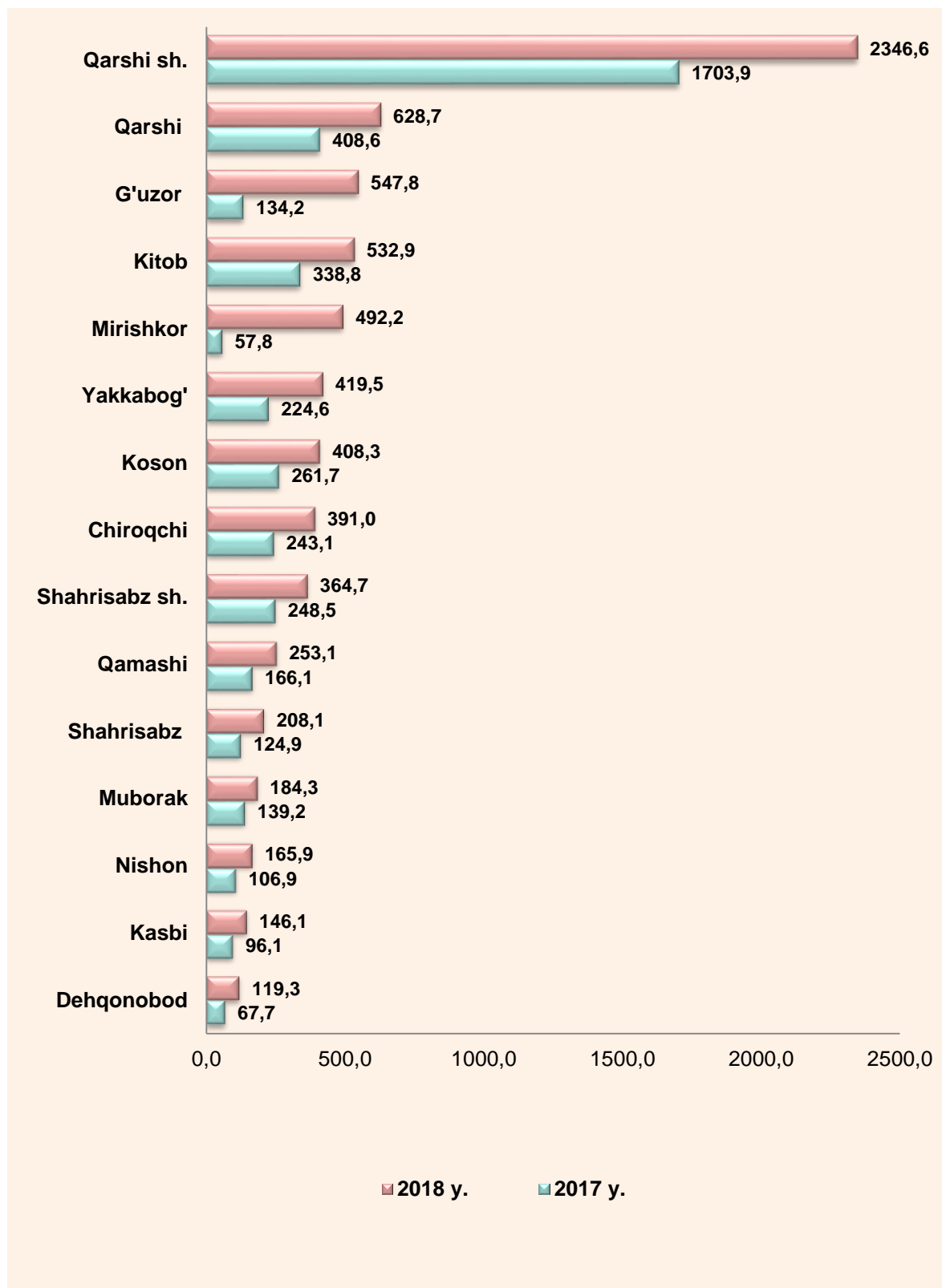
0

0

	Mahsulot (tovarlar, ishlar va xizmatlar) sotishdan tushgan sof tushum		farq (+;-)	sotilgan mahsulot (tovarlar, ishlar va xizmatlar) tannarxi	
	2017- y.	2018- y.		2017- y.	2018- y.
Mirishkor	57,8	492,2	43404	45,0	458,3
Muborak	139,2	184,3	45,1	101,8	141,8
Nishon	106,9	165,9	59,0	79,8	130,9
Kasbi	96,1	146,1	49,9	78,7	110,9
Chiroqchi	243,1	391,0	147,9	200,0	334,7
Shahrisabz	124,9	208,1	83,2	93,3	160,7
Yakkabog‘	224,6	419,5	194,9	178,6	340,2



Shahar va tumanlar bo‘yicha kichik korxonalar va mikrofirmalar tomonidan mahsulot (tovarlar, ishlar va xizmatlar) sotishdan tushgan sof tushumi hajmi, mlrd.



'tibor bering:

yilda kichik korxonalar va mikrofirmalarning moliyaviy natijasi ya'ni



9

.

2

3

7

-




Shahar va tumanlar bo'yicha kichik korxonalar va mikrofirmalarning foyda solig'ini to'lagunga qadar foyda (zarar (-) va sof foydasi (zarar (-) miqdori, mlrd. so'm

9

	Foyda solig'ini to'lagunga qadar foyda (zarar (-)		farq (+;-)	sof foyda (zarar (-)		farq (+;-)
	2017- y.	2018- y.		2017- y.	2018- y.	
Qashqadaryo viloyati	238,3	630,3	392,0	50,9	352,0	301,1
<i>shaharlar:</i>						
Qarshi	23,4	330,2	306,8	-55,5	211,2	266,7
Shahrisabz	25,1	26,7	1,6	12,8	10,0	-2,7
<i>tumanlar:</i>						
G'uzor	13,2	23,7	10,5	9,0	14,1	5,1
Dehqonobod	7,1	12,1	5,0	4,0	7,0	3,0
Qamashi	16,7	29,7	13,0	9,6	17,2	7,6
Qarshi	36,4	63,5	27,1	19,9	37,5	17,5
Koson	30,7	48,2	17,5	20,0	33,0	13,0
Kitob	-0,4	12,7	13,1	-13,8	-4,4	9,4
Mirishkor	3,9	-23,2	-27,1	1,2	-27,0	-28,3
Muborak	18,4	15,7	-2,7	11,6	8,4	-3,2
Nishon	10,5	13,8	3,3	5,8	7,0	1,2
Kasbi	7,4	9,9	2,5	3,8	5,0	1,2
Chiroqchi	19,8	23,0	3,2	10,0	9,2	-0,8
Shahrisabz	9,0	15,4	6,4	4,3	8,6	4,3

	Foyda solig'ini to'lagunga qadar foyda (zarar (-))		farq (+;-)	sof foyda (zarar (-))		farq (+;-)
	2017- y.	2018- y.		2017- y.	2018- y.	
Yakkabog'	16,8	28,9	12,1	8,2	15,4	7,1

Shahar va tumanlar bo'yicha kichik korxonalar va mikrofirmalarning foyda solig'ini to'lagunga qadar foyda (zarar (-)) va sof foydasi (zarar (-)) miqdori

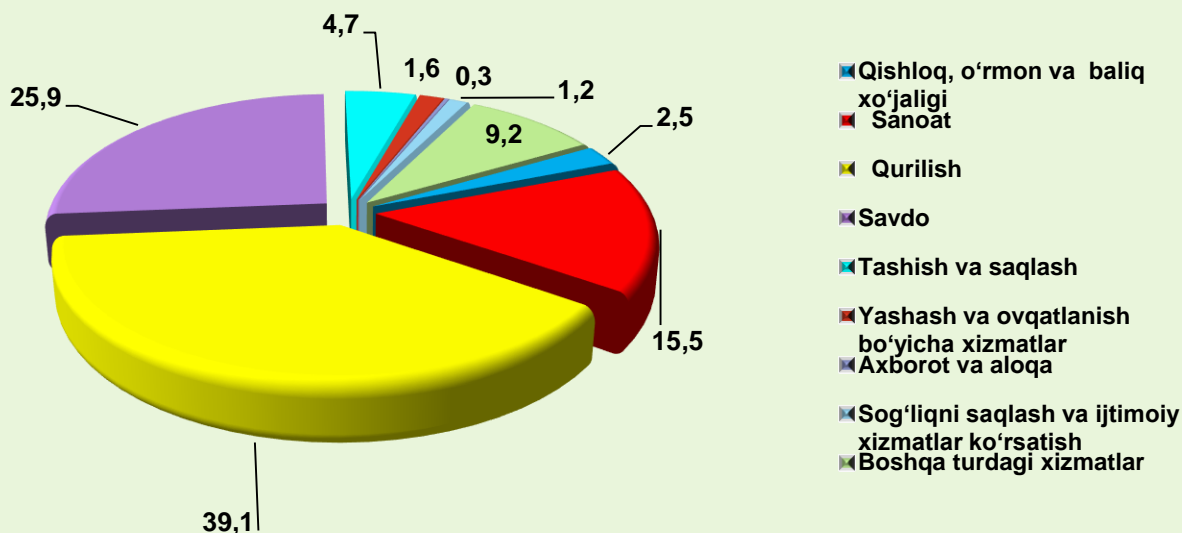


Iqtisodiy faoliyat turlari bo'yicha kichik korxonalar va mikrofirmalarning foyda solig'ini to'lagunga qadar foyda (zarar (-)) va sof foydasi (zarar (-)) miqdori, mlrd. so'm

	Foyda solig'ini to'lagunga qadar foyda (zarar (-))		farq (+;-)	sof foyda (zarar (-))		farq (+;-)
	2017- y.	2018- y.		2017- y.	2018- y.	
Jami	238,3	630,3	392,1	50,9	352,0	301,1
Qishloq, o'rmon va baliq xo'jaligi	11,9	15,5	3,6	7,6	8,9	1,3

	Foyda solig'ini to'lagunga qadar foyda (zarar (-))		farq (+;-)	sof foyda (zarar (-))		farq (+;-)
	2017- y.	2018- y.		2017- y.	2018- y.	
Sanoat	-105,8	97,5	203,3	-130,9	57,7	188,6
Qurilish	122,3	246,4	124,1	79,7	156,0	76,3
Savdo	136,7	163,5	26,8	53,1	59,3	6,2
Tashish va saqlash	25,1	29,9	4,8	18,3	22,0	3,7
Yashash va ovqatlanish bo'yicha xizmatlar	14,2	10,3	-3,9	5,2	1,2	-4,0
Axborot va aloqa	1,2	1,7	0,5	0,6	0,9	0,3
Sog'liqni saqlash va ijtimoiy xizmatlar ko'rsatish	1,6	7,8	6,2	0,8	6,9	6,1
Boshqa turdagi xizmatlar	31,0	57,7	26,7	16,6	39,2	22,6

Iqtisodiy faoliyat turlari bo'yicha kichik korxonalar va mikrofirmalarning foyda solig'ini to'lagunga qadar foyda (zarar (-)) ulushi, % da



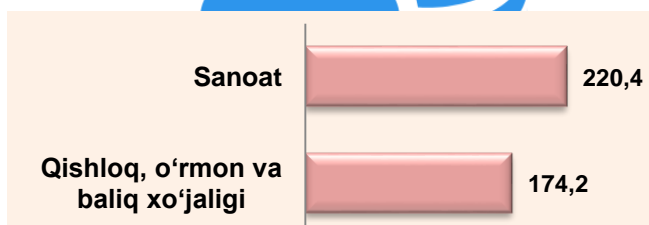
6 mlrd. so'mga oshishini ta'minladi.

7

a

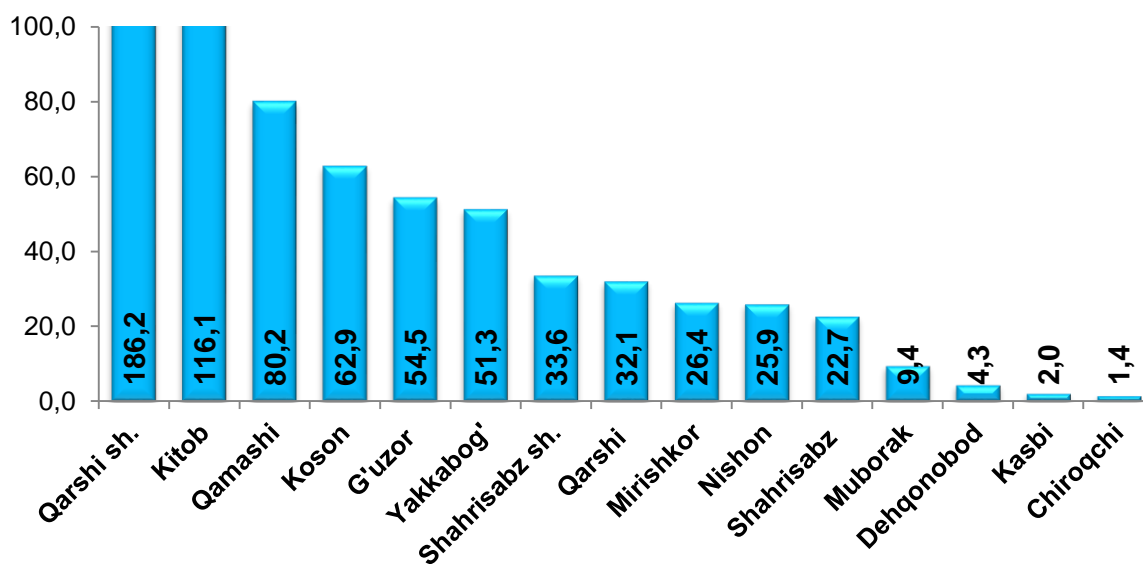
8

ò

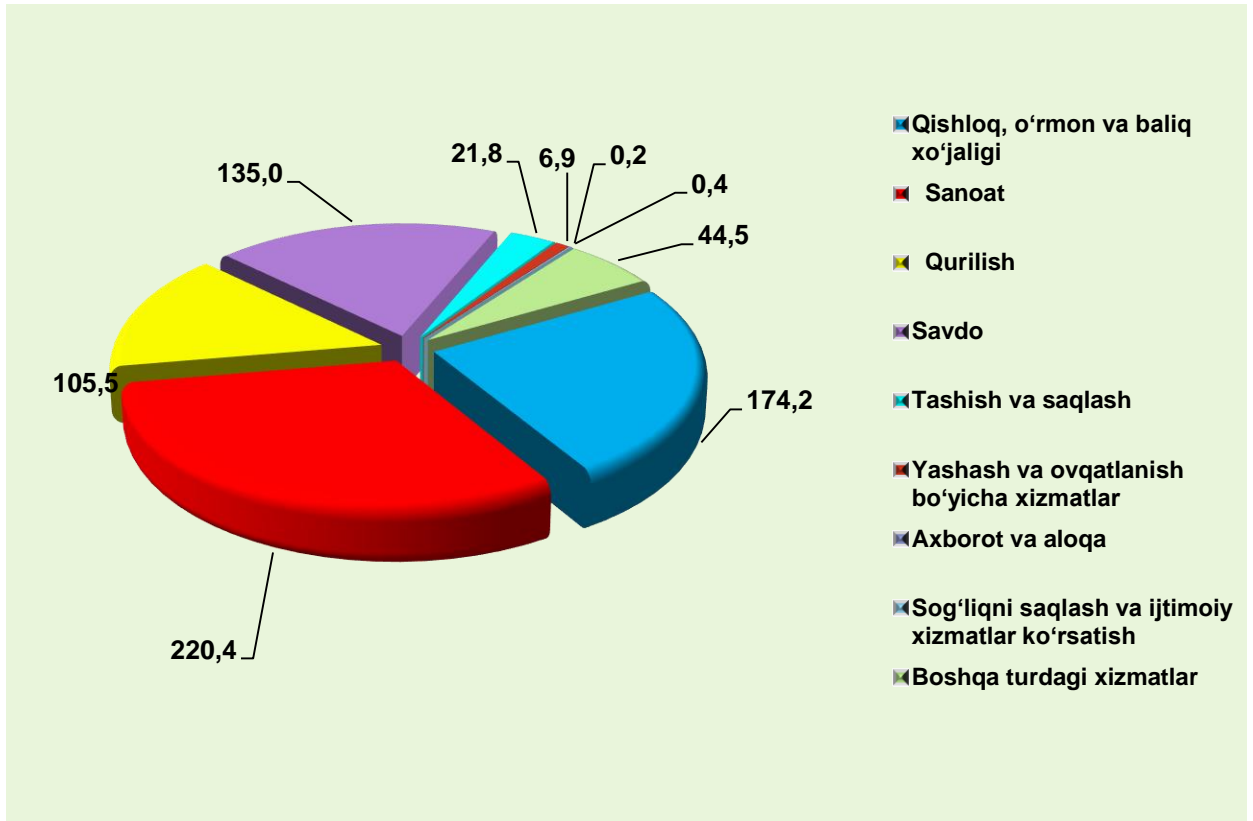


g'liqni saqlash va ijtimoiy xizmatlar o'm (0,03 %) ni tashkil etdi

Shahar va tumanlar bo'yicha kichik korxonalar va mikrofirmalarning asosiy kapitalga kiritilgan investitsiyalari hajmi




Iqtisodiy faoliyat turlari bo'yicha kichik korxonalar va mikrofirmalarning asosiy kapitalga kiritilgan investitsiyalari hajmi, % da



o'mni tashkil etdi.

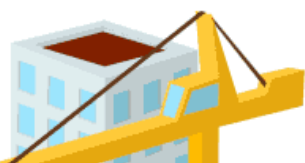
o'mga oshganini ko'rsatdi.



o
,
o
,
Q
a
r
s
h

Shahar va tumanlar bo'yicha kichik korxonalar va mikrofirmalar tomonidan ishlab chiqarilgan sanoat mahsuloti hajmi, mlrd. so'mda

	Amaldagi narxlarda ishlab chiqarilgan sanoat mahsuloti (ishlar, xizmatlar) hajmi (QQS va aksizsiz)		farq (+;-)
	2017- y.	2018- y.	
Qashqadaryo viloyati	644,9	1138,1	493,2
<i>shaharlar:</i>			
Qarshi	264,8	544,8	280,1
Shahrisabz	45,9	45,3	-0,6
<i>tumanlar:</i>			
G'uzor	10,1	52,6	42,5
Dehqonobod	2,2	2,9	0,8
Qamashi	47,0	71,0	24,0
Qarshi	60,9	79,5	18,6
Koson	33,4	73,7	40,3
Kitob	80,4	107,0	26,6
Mirishkor	2,1	3,2	1,2
Muborak	5,7	13,9	8,2
Nishon	5,4	11,6	6,2
Kasbi	3,5	4,9	1,3
Chiroqchi	22,4	34,8	12,4
Shahrisabz	18,5	19,2	0,7
Yakkabog'	42,7	73,6	30,9



o'zni tashkil etdi.



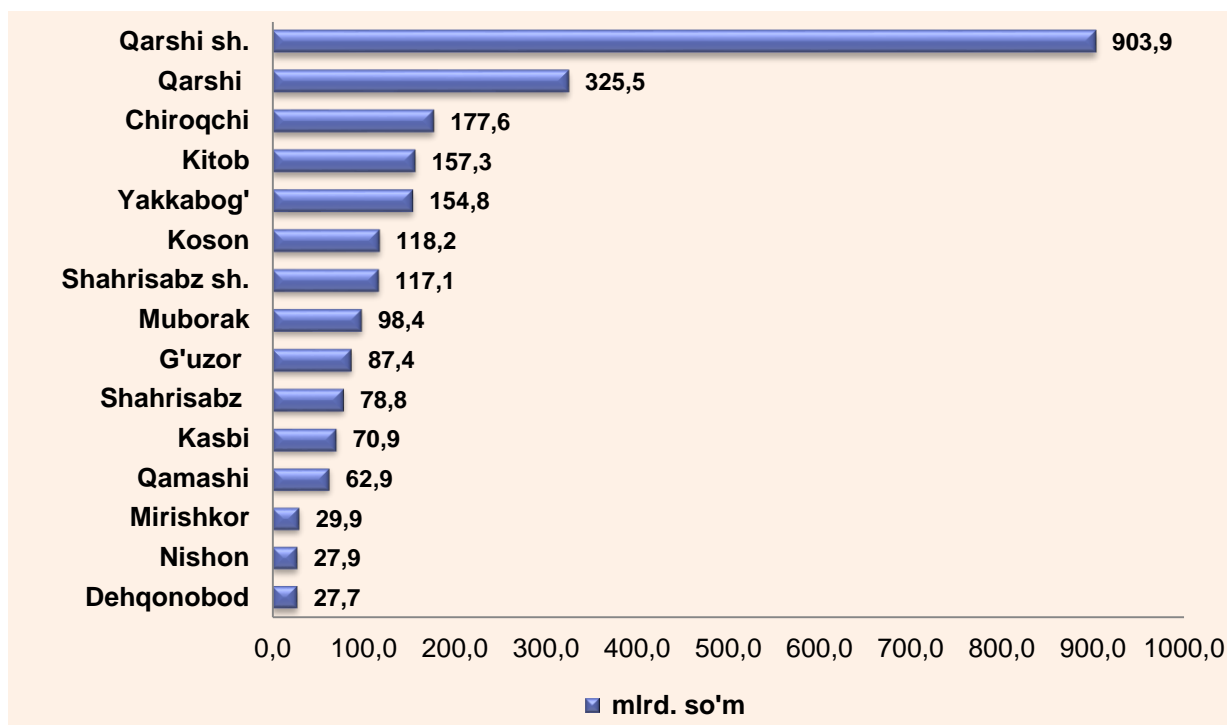
Shahar va tumanlar bo'yicha kichik korxonalar va mikrofirmalar tomonidan bajarilgan qurilish ishlarining hajmi, mlrd. so'mda

	Amaldagi narxlarida o'z kuchi bilan bajarilgan qurilish ishlari hajmi (QQSsiz)		farq (+;-)
	2017- y.	2018- y.	
Qashqadaryo viloyati	1225,3 u	2438,4	1213,1
<i>shaharlar:</i>			
Qarshi	415,4	903,9	488,5
Shahrisabz	53,8	117,1	63,3
<i>tumanlar:</i>			
G'uzor	32,7	87,4	54,7
Dehqonobod	13,7	27,7	14,1
Qamashi	34,6	62,9	28,4
Qarshi	166,0	325,5	159,5
Koson	85,1	118,2	33,1
Kitob	79,7	157,3	77,5
Mirishkor	12,5	29,9	17,4
Muborak	76,8	98,4	21,5
Nishon	23,8	27,9	4,1
Kasbi	39,8	70,9	31,1

	Amaldagi narxlarda o'z kuchi bilan bajarilgan qurilish ishlari hajmi (QQSsiz)		farq (+;-)
	2017- y.	2018- y.	
Chiroqchi	100,2	177,6	77,4
Shahrisabz	42,9	78,8	35,9
Yakkabog'	48,3	154,8	106,5



Shahar va tumanlar bo'yicha kichik korxonalar va mikrofirmalar tomonidan bajarilgan qurilish ishlarining hajmi, mlrd. so'm



Shahar va tumanlar bo'yicha eng ko'p bajarilgan qurilish ishlari hajmi Qarshi shahri (903,9 mlrd. so'm), Qarshi (325,5 mlrd. so'm), Chiroqchi



(177,6 mlrd. so‘m), Kitob (157,3 mlrd. so‘m), hamda Yakkabog‘ (154,8 mlrd. so‘m) tumanlarida qayd etildi.



8

-

ishlab

chiqarilgan

(ko‘rsatilgan)

7

-

n

i

n

g

ishlab

chiqarilgan

(ko‘rsatilgan)

oshqanini ko‘rsatdi.



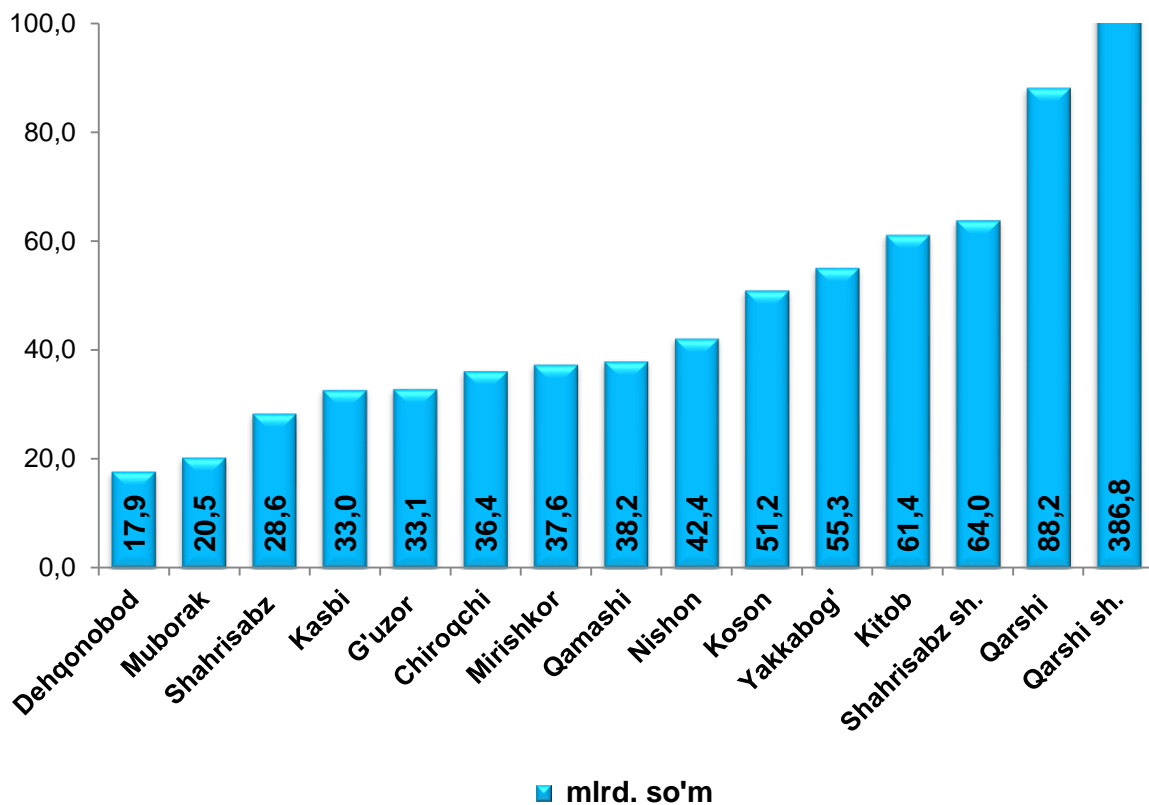
Shahar va tumanlar bo‘yicha kichik korxonalar va mikrofirmalar tomonidan ishlab chiqarilgan (ko‘rsatilgan) xizmatlar hajmi, mlrd. so‘mda

	Jami xizmatlar		farq (+;-)
	2017- y.	2018- y.	
Qashqadaryo viloyati	718,4	994,4	276,1
<i>shaharlar:</i>			
Qarshi	328,0	386,8	58,8
Shahrisabz	51,6	64,0	12,4
<i>tumanlar:</i>			
G'uzor	22,0	33,1	11,1
Dehqonobod	13,1	17,9	4,7
Qamashi	22,1	38,2	16,1
Qarshi	54,3	88,2	33,9
Koson	35,3	51,2	15,9
Kitob	45,0	61,4	16,4
Mirishkor	19,2	37,6	18,4
Muborak	19,7	20,5	0,8
Nishon	16,9	42,4	25,5
Kasbi	13,4	33,0	19,6
Chiroqchi	24,6	36,4	11,8
Shahrisabz	18,9	28,6	9,7
Yakkabog'	34,3	55,3	21,0



2018- yil

Shahar va tumanlar bo'yicha kichik korxonalar va mikrofirmalar tomonidan ishlab chiqarilgan (ko'rsatilgan) xizmatlar hajmi, mlrd. so'mda



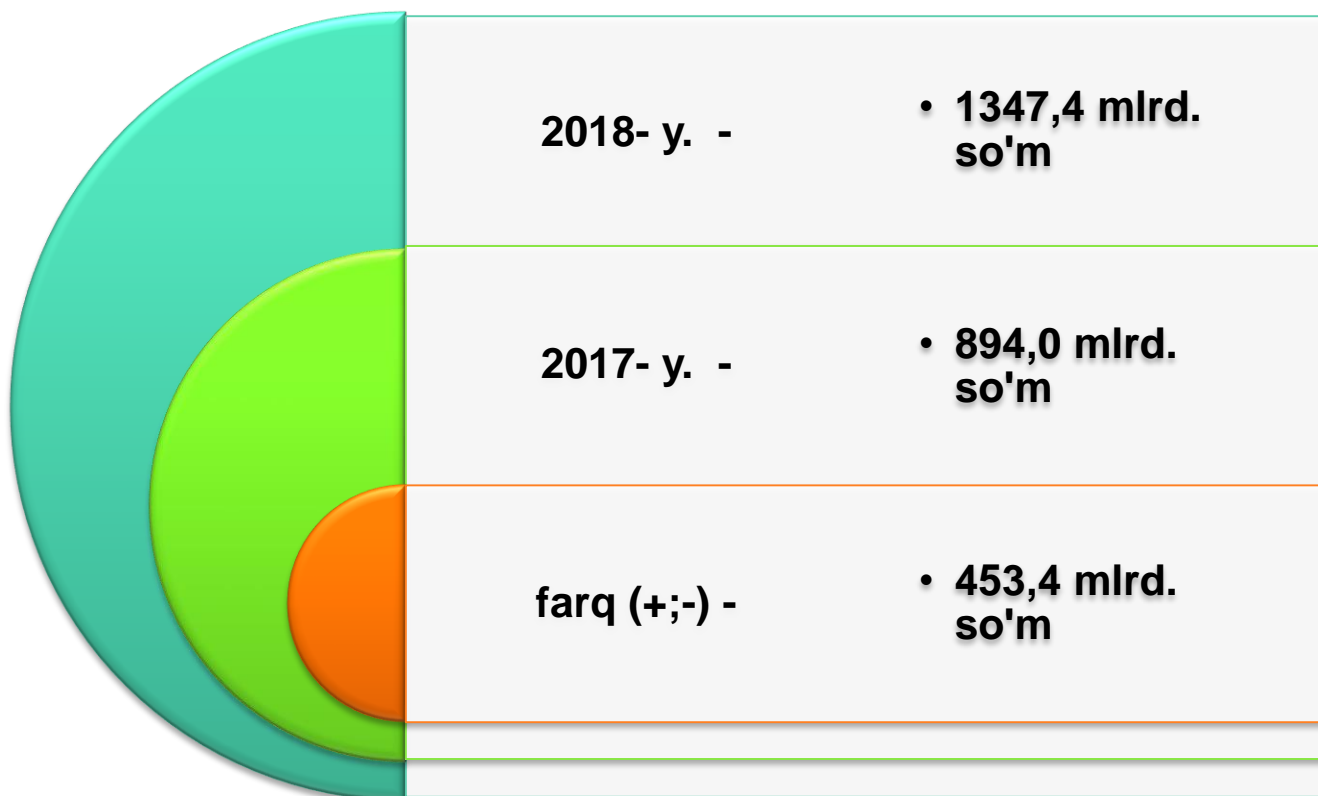
Shahar va tumanlar bo'yicha ishlab chiqarilgan (ko'rsatilgan) xizmatlarning eng ko'pi Qarshi shahri (386,8 mlrd. so'm), Qarshi (88,2 mlrd. so'm), Shahrisabz shahar (64,0 mlrd. so'm), Kitob 61,4 mlrd. so'm), Yakkabog' (55,3 mlrd. so'm) hamda Koson (51,2 mlrd. so'm) tumanlarida qayd etildi.



mlrd. so'mga oshganini ko'rsatdi.



Kichik korxonalar va mikrofirmalarning chakana savdo tovar aylanmasi hajmi



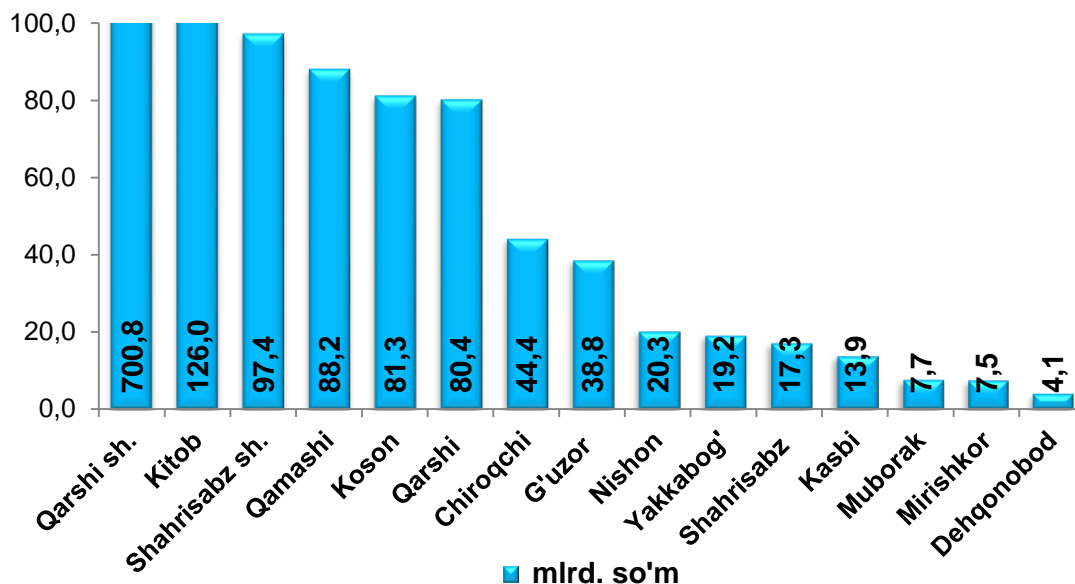
Shahar va tumanlar bo'yicha kichik korxonalar va mikrofirmalarning chakana savdo tovar aylanmasi hajmi, mlrd. so'mda

	Chakana savdo tovar aylanmasi		farq (+;-)
	2017- y.	2018- y.	
Qashqadaryo viloyati	894,0	1347,4	453,3

	Chakana savdo tovar aylanmasi		farq (+;-)
	2017- y.	2018- y.	
<i>shaharlar:</i>			
Qarshi	497,7	700,8	203,1
Shahrisabz	64,2	97,4	33,1
<i>tumanlar:</i>			
G'uzor	6,5	38,8	32,3
Dehqonobod	2,7	4,1	1,4
Qamashi	15,6	88,2	72,7
Qarshi	54,2	80,4	26,2
Koson	55,4	81,3	25,9
Kitob	53,7	126,0	72,3
Mirishkor	9,6	7,5	-2,1
Muborak	8,7	7,7	-1,0
Nishon	39,2	20,3	-18,9
Kasbi	15,2	13,9	-1,3
Chiroqchi	29,0	44,4	15,4
Shahrisabz	11,1	17,3	6,1
Yakkabog'	31,0	19,2	-11,8



**Shahar va tumanlar bo'yicha kichik korxonalar va
mikrofimlarning chakana savdo tovar
aylanmasi hajmi, mlrd. so'mda**



Shahar va tumanlar bo'yicha chakana savdo tovar aylanmasining eng ko'p Qarshi shahri (700,8 mlrd. so'm), Kitob (126,0 mlrd. so'm), Shahrisabz shahar (97,4 mlrd. so'm), Qamashi (88,2 mlrd. so'm), Koson (81,3 mlrd. so'm) tumanlarida qayd etildi.



Ishbilarmonlik muhiti
kuzatuvlari va tadbirkorlikni
rivojlantirish statistikasi bo'limi
Tel.: (75) 221-32-44