

Qashqadaryo viloyatida kichik korxonalar va mikrofirmalar faoliyati


2019- yil


E'tibor bering!:

- **2019-** yilda faoliyat ko'rsatayotgan kichik korxonalar va mikrofirmalar soni **19,4** mingtani tashkil etdi.
- Faoliyat ko'rsatayotgan kichik korxonalar va mikrofirmalar sonining eng ko'p ulushi savdo sohasida (29,4 %), sanoat tarmoqlarida (16,4 %), qurilishda (15,2 %), yashash va ovqatlanish bo'yicha xizmatlar (5,6 %) va tashish va saqlash (5,4 %).



2019- yilda faoliyat ko'rsatayotgan kichik korxonalar va mikrofirmalarning iqtisodiy faoliyat turlari bo'yicha ulushi, % da

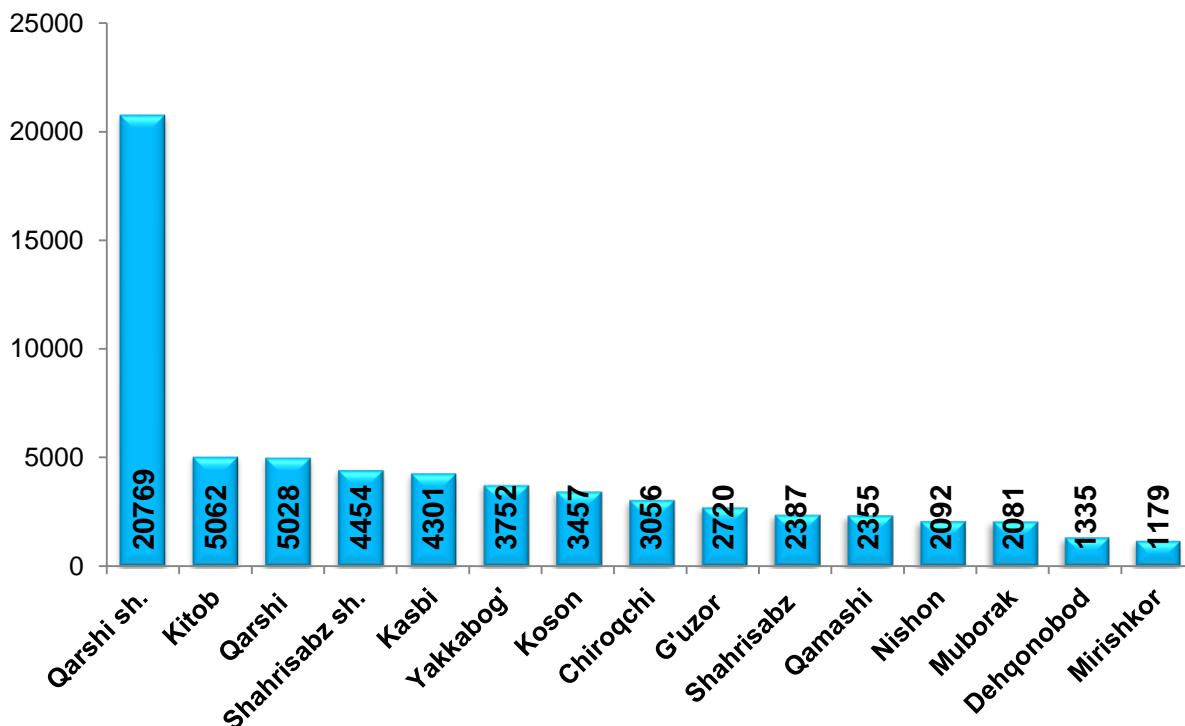




**Hududlar bo'yicha o'rtacha ish haqini hisoblash
uchun qabul qilinadigan mehnat daftarchalariga ega
bo'lgan xodimlar soni, kishi**

	O'rtacha ish haqini hisoblash uchun qabul qilinadigan mazkur korxonada mehnat daftarchalariga ega bo'lgan xodimlar soni		shundan: ayollar		farq (+;-)
	2018- y,	2019- y,	2018- y,	2019- y,	
Qashqadaryo viloyati	52259	64028	8733	10665	11769
<i>shaharlar:</i>					
Qarshi	15680	20769	3215	3744	5089
Shahrisabz	3643	4454	917	1152	811
<i>tumanlar:</i>					
G'uzor	2335	2720	284	319	385
Dehqonobod	990	1335	168	211	345
Qamashi	2193	2355	276	376	162
Qarshi	4433	5028	603	730	595
Koson	3022	3457	321	388	435
Kitob	4455	5062	810	1043	607
Mirishkor	1335	1179	157	127	-156
Muborak	2354	2081	395	391	-273
Nishon	1631	2092	302	405	461
Kasbi	1520	4301	180	388	2781
Chiroqchi	3131	3056	191	236	-75
Shahrisabz	2028	2387	387	472	359
Yakkabog'	3509	3752	527	683	243

2019- yilda hududlar bo'yicha o'rtacha ish haqini hisoblash uchun qabul qilinadigan mehnat daftarchalariga ega bo'lgan xodimlar soni, kishi



Hududlar bo'yicha o'rtacha ish haqini hisoblash uchun qabul qilinadigan mehnat daftarchalariga ega bo'lgan xodimlar sonining eng ko'pi Qarshi shahri (20769 ta), Kitob (5062 ta), Qarshi (5028 ta), Shahrisabz shahar (4454 ta) va Kasbi (4301 ta) tumanlari hissasiga to'g'ri keldi,

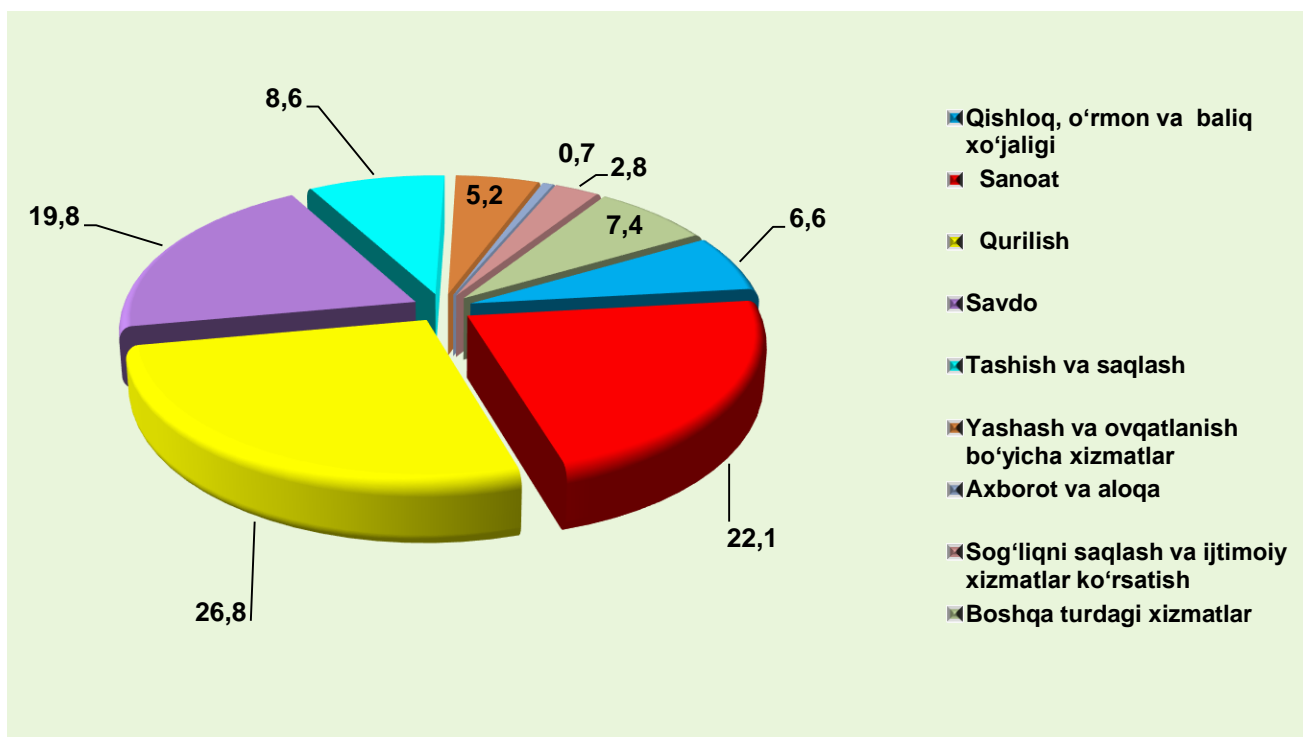


Iqtisodiy faoliyat turlari bo'yicha o'rtacha ish haqini hisoblash uchun qabul qilinadigan mehnat daftarchalariga ega bo'lgan xodimlar soni, kishi

	O'rtacha ish haqini hisoblash uchun qabul qilinadigan mazkur korxonada mehnat daftarchalariga ega bo'lgan xodimlar soni		shundan: ayollar		farq (+;-)
	2018- y,	2019- y,	2018- y,	2019- y,	
Jami	52259	64028	8678	10665	11769
Qishloq, o'rmon va baliq xo'jaligi	4281	4210	745	634	-71
Sanoat	9034	14149	2334	3415	5115
Qurilish	16597	17149	1127	1298	552
Savdo	9889	12694	1931	2502	2805
Tashish va saqlash	3953	5485	320	341	1532
Yashash va ovqatlanish bo'yicha xizmatlar	2371	3345	140	137	974
Axborot va aloqa	405	430	53	96	25
Sog'liqni saqlash va ijtimoiy xizmatlar ko'rsatish	1467	1798	652	873	331
Boshqa turdagi xizmatlar	4262	4768	1376	1369	506



2019- yilda iqtisodiy faoliyat turlari bo'yicha o'rtacha ish haqini hisoblash uchun qabul qilinadigan mehnat daftarchalariga ega bo'lgan xodimlar sonining ulushi, % da



Ma'lumot uchun: 2019- yilda iqtisodiy faoliyat turlari bo'yicha o'rtacha ish haqini hisoblash uchun qabul qilinadigan mehnat daftarchalariga ega bo'lgan xodimlar sonining eng ko'pi **qurilishda** – 17149 ta, shuningdek:

sanoatda – 14149 ta;

savdoda – 112694 ta;

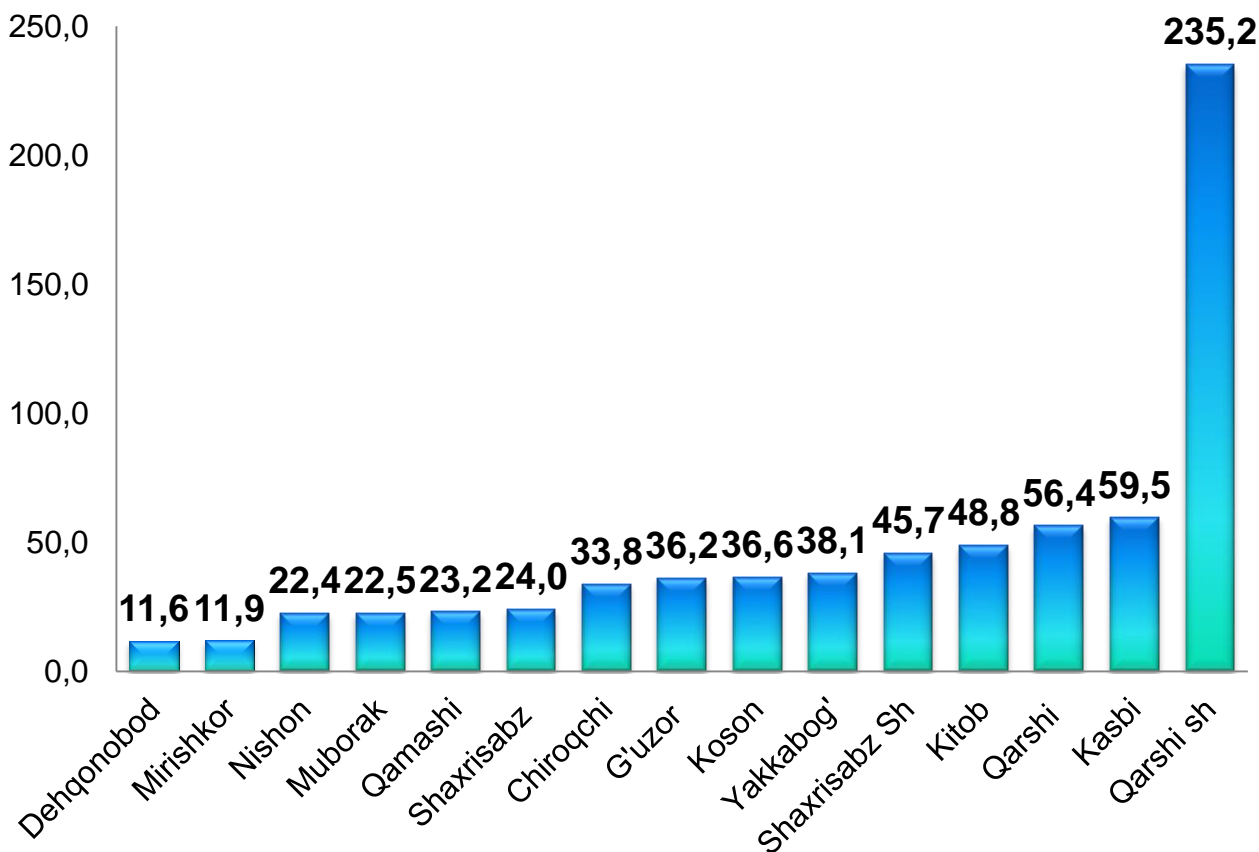
tashish va saqlashda – 5485 ta;

yashash va ovqatlanish bo'yicha xizmatlarda – 3345 tani tashkil etdi.

Hududlar bo'yicha mehnat daftarchalari mavjud bo'lgan jismoniy shaxslarga hisoblangan mehnatga haq to'lash tarzidagi daromadlar hajmi, mlrd. so'm

	Mehnat daftarchalari mavjud bo'lgan jismoniy shaxslarga hisoblangan mehnatga haq to'lash tarzidagi daromadlar		shundan: ayollar		farq (+;-)
	2018- y,	2019- y,	2018- y,	2019- y,	
Qashqadaryo viloyati	472,1	706,0	62,9	100,4	233,9
<i>shaharlar:</i>					
Qarshi	162,6	235,2	24,2	37,8	72,6
Shahrisabz	28,9	45,7	6,2	10,0	16,8
<i>tumanlar:</i>					
G'uzor	21,0	36,2	2,1	3,1	15,2
Dehqonobod	7,8	11,6	1,2	1,7	3,8
Qamashi	16,9	23,2	1,9	3,2	6,3
Qarshi	43,7	56,4	4,6	6,6	12,7
Koson	28,7	36,6	2,3	3,5	7,9
Kitob	35,1	48,8	5,1	8,1	13,7
Mirishkor	9,4	11,9	0,9	1,2	2,5
Muborak	22,2	22,5	3,1	3,1	0,3
Nishon	12,6	22,4	1,8	3,7	9,8
Kasbi	13,2	59,5	1,2	4,9	46,3
Chiroqchi	23,0	33,8	1,4	2,4	10,8
Shahrisabz	16,5	24,0	3,0	4,5	7,5
Yakkabog'	30,6	38,1	3,9	6,4	7,5

2019- yilda hududlar bo'yicha mehnat daftarchalari mavjud bo'lgan jismoniy shaxslarga hisoblangan mehnatga haq to'lash tarzidagi daromadlar hajmi, mlrd. so'm



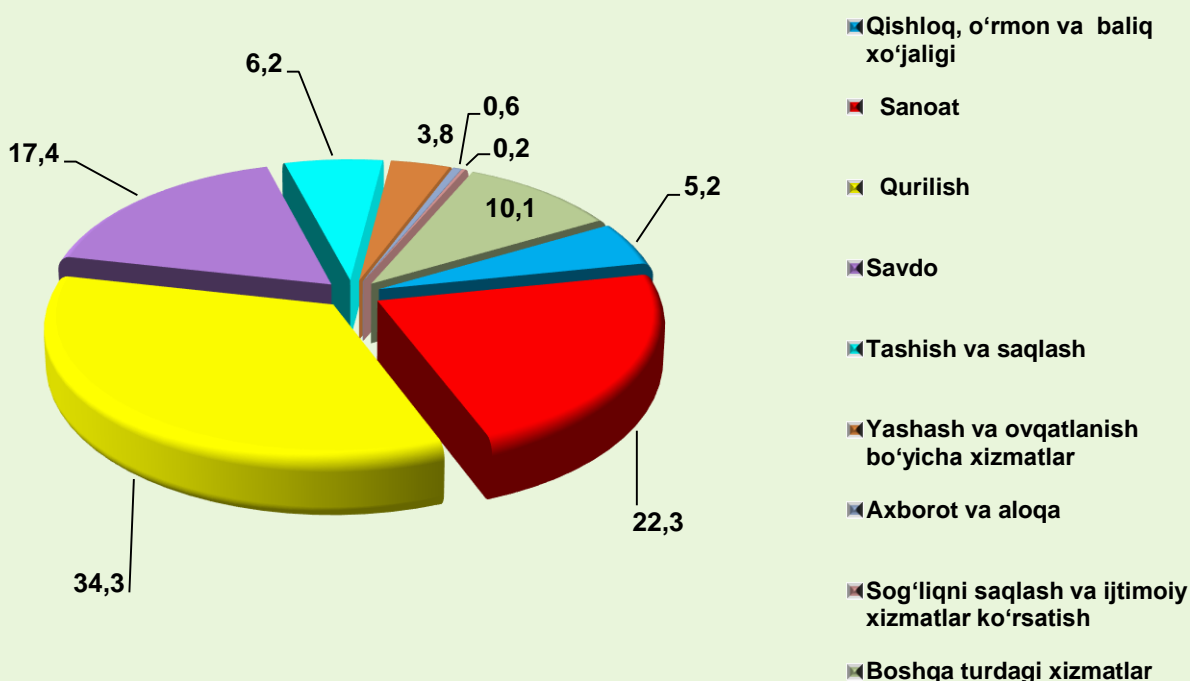
Hududlar bo'yicha mehnat daftarchalari mavjud bo'lgan jismoniy shaxslarga hisoblangan mehnatga haq to'lash tarzidagi daromadlar hajmining eng ko'pi Qarshi shahar (235,2 mlrd, so'm), Kasbi (59,5 mlrd, so'm), Qarshi (56,4 mlrd, so'm), Kitob (48,8 mlrd, so'm) Shahrisabz shahar (45,7 mlrd, so'm), tumanlariga to'g'ri keldi,



Iqtisodiy faoliyat turlari bo'yicha mehnat daftarchalari mavjud bo'lgan jismoniy shaxslarga hisoblangan mehnatga haq to'lash tarzidagi daromadlar hajmi, mlrd. so'm

	Mehnat daftarchalari mavjud bo'lgan jismoniy shaxslarga hisoblangan mehnatga haq to'lash tarzidagi daromadlar,		shundan: ayollar		farq (+;-)
	2018- y,	2019- y,	2018- y,	2019- y,	
Jami	472,1	706,0	62,9	101,2	233,9
Qishloq, o'rmon va baliq xo'jaligi	3,3	36,5	0,5	5,5	33,2
Sanoat	69,9	157,4	19,6	31,4	87,5
Qurilish	186,0	240,4	9,8	28,1	54,4
Savdo	73,6	122,9	13,4	21,1	49,3
Tashish va saqlash	2,6	42,2	0,6	0,8	39,6
Yashash va ovqatlanish bo'yicha xizmatlar	4,3	26,6	0,5	0,6	22,3
Axborot va aloqa	1,1	3,9	0,9	0,8	2,8
Sog'liqni saqlash va ijtimoiy xizmatlar ko'rsatish	5,0	1,5	0,5	0,6	-3,5
Boshqa turdagi xizmatlar	126,3	74,6	17,1	12,3	-51,7

2019- yilda iqtisodiy faoliyat turlari bo'yicha mehnat daftarchalari mavjud bo'lgan jismoniy shaxslarga hisoblangan mehnatga haq to'lash tarzidagi daromadlar hajmi, % da



2019- yilda iqtisodiy faoliyat turlari bo'yicha mehnat daftarchalari mavjud bo'lgan jismoniy shaxslarga hisoblangan mehnatga haq to'lash tarzidagi daromadlar hajmining eng ko'pi **qurilishda** – 240,4 mlrd, so'm, shuningdek:

sanoatda – 157,4 mlrd, so'm;

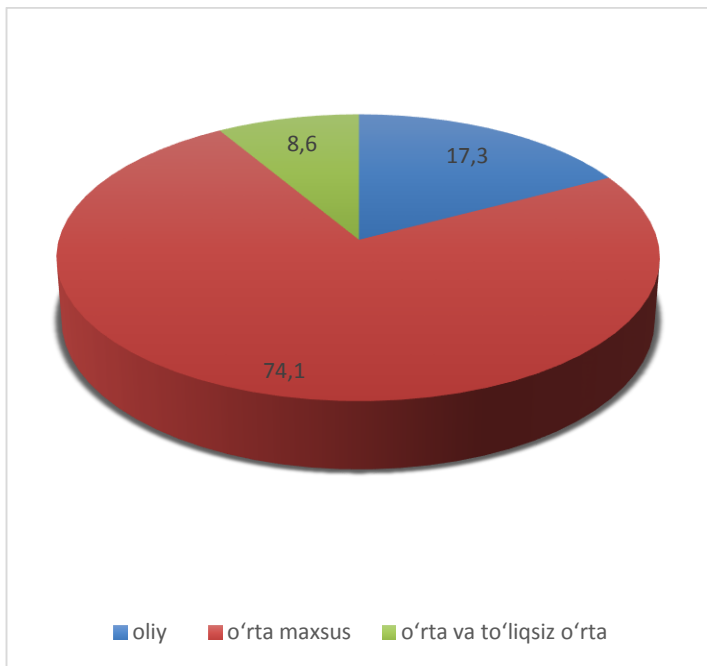
savdoda – 122,9 mlrd, so'm;

tashish va saqlashda – 42,2 mlrd, so'm;

yashash va ovqatlanish bo'yicha xizmatlarda – 26,6 mlrd, so'mni tashkil etdi,



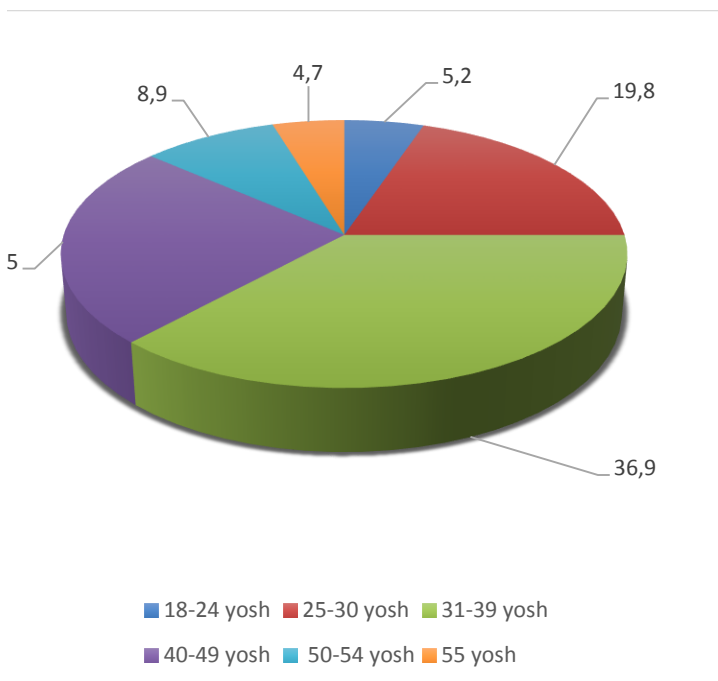
2019- yilda, yil oxiriga mehnat daftarchalari mavjud bo'lgan xodimlarning ma'lumoti bo'yicha taqsimlanishi, % da



2019- yilda, yil oxiriga kichik korxonada va mikrofirmalarda mehnat daftarchalari mavjud bo'lgan xodimlar soni **70,7** ming kishini tashkil etdi, shundan ma'lumoti bo'yicha: oliy – **12,2** ming kishi, o'rta maxsus – **52,4** ming kishi, o'rta va to'liqsiz o'rta – **6,1** ming kishini tashkil etdi,



2019- yilda, yil oxiriga mehnat daftarchalari mavjud bo'lgan xodimlarning yoshi bo'yicha taqsimlanishi, % da

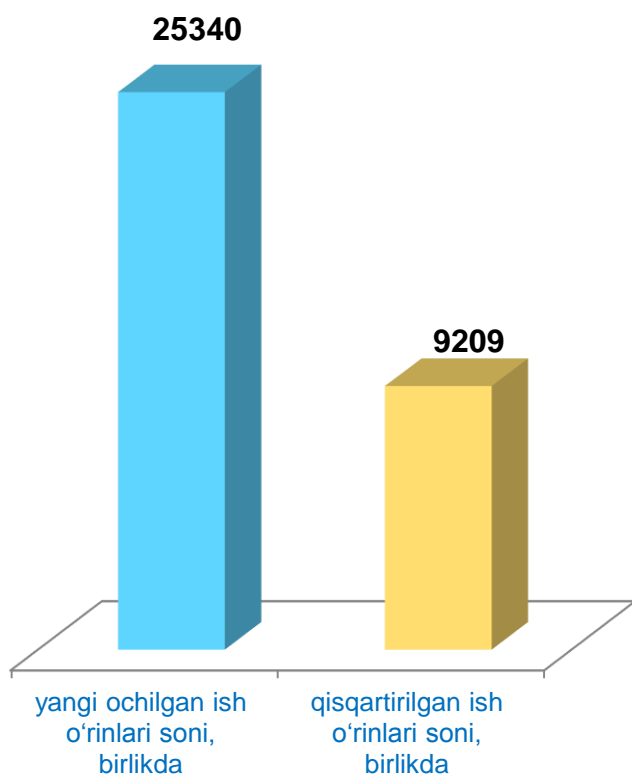


2019- yilda, yil oxiriga kichik korxonada va mikrofirmalarda mehnat daftarchalari mavjud bo'lgan 70,7 ming kishidan bo'yicha: 18-24 yosh – **3,7** ming kishi, 25-30 yosh – **14,0** ming kishi, 31-39 yosh – **26,1** ming kishi, 40-49 yosh – **17,3** ming kishi, 50-54 yosh – **6,3** ming kishi, 55 yosh va undan kattalar **3,3** ming kishini tashkil etdi,

2019- yilda yil oxiriga mehnat daftarchalari mavjud bo'lgan xodimlarning yoshi bo'yicha ulushining eng ko'pini, 31-39 yosh (52,2 %) 40-49 yosh (34,2 %) 25-30 yosh (28,0 %) 50-54 yosh (12,4 %) 18-24 yosh (7,4 %); 55 yosh va undan kattalar (6,6 %) tashkil qildi,



Hisobot yilida yangi ochilgan va qisqartirilgan ish o'rinlari soni

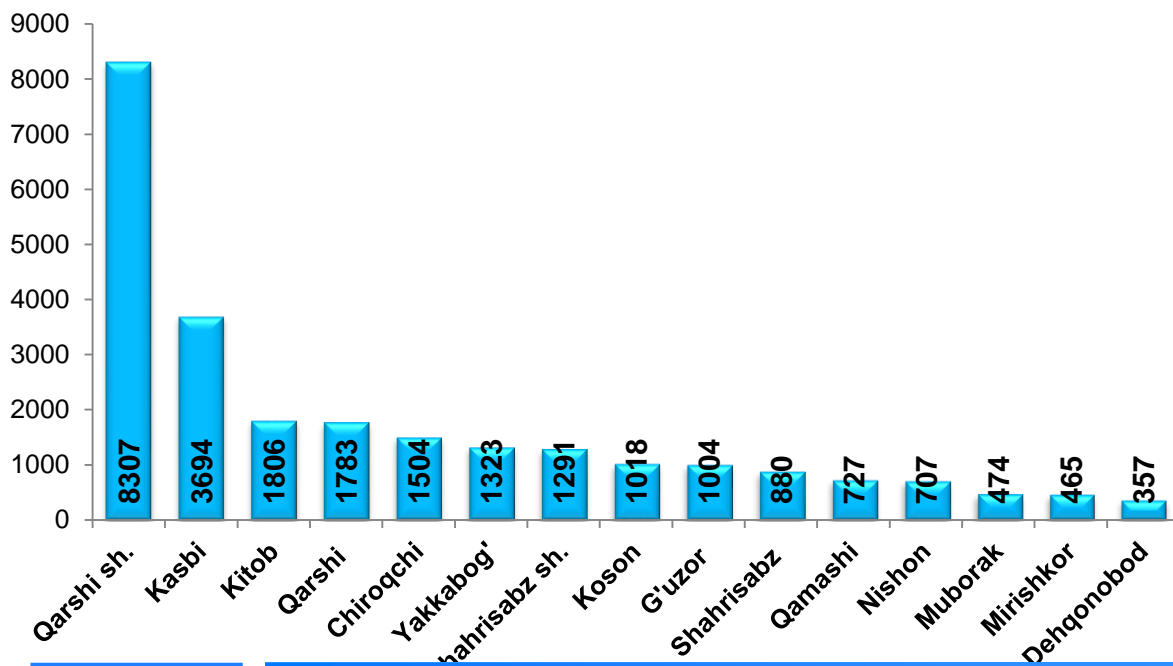


2019- yil hisobot yilida kichik korxonalar va mikrofirmalar tomonidan yangi ochilgan ish o'rinlari soni **25340** tani tashkil etdi,

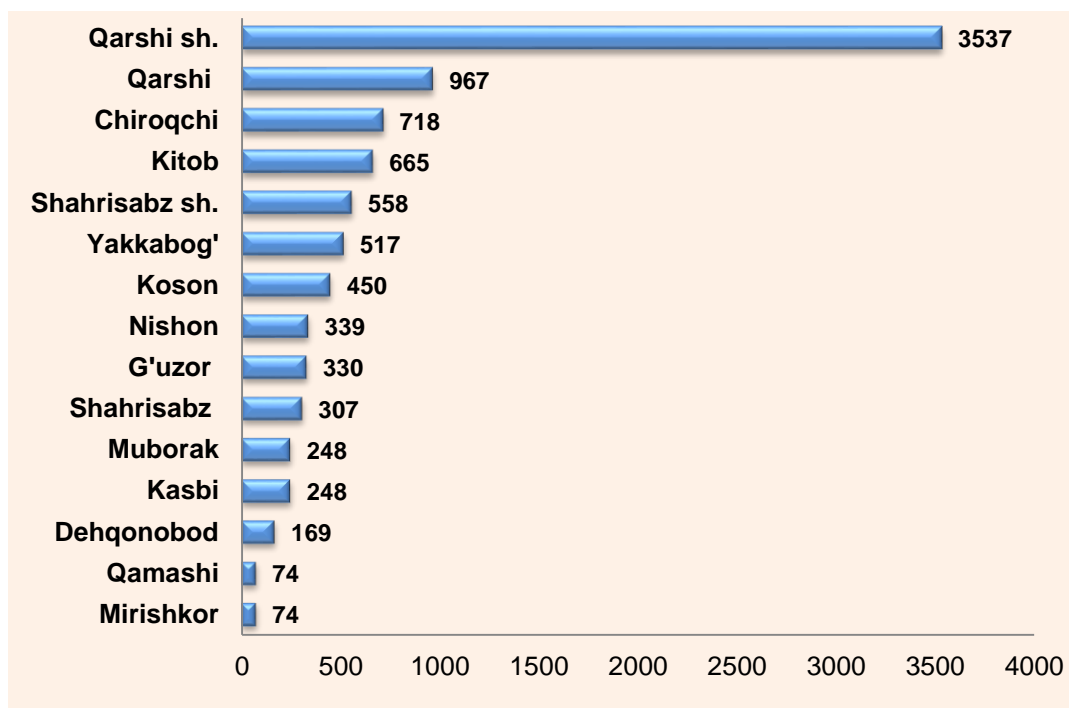
Shu bilan birga hisobot yilida qisqartirilgan ish o'rinlari soni **9209** tani tashkil etdi,



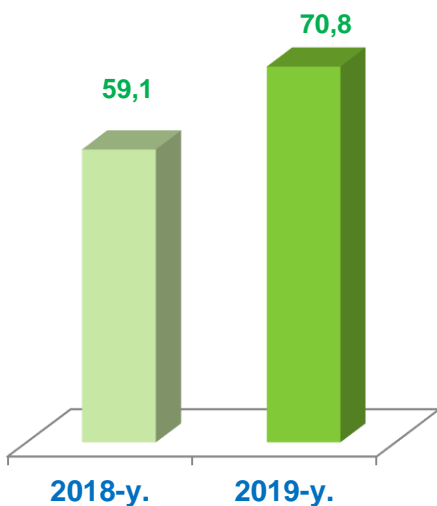
Hududlar bo'yicha hisobot yilida yangi ochilgan ish o'rinlari soni, birlikda



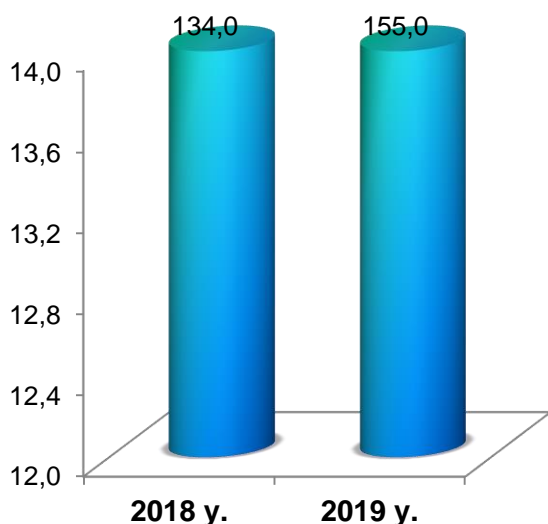
Hududlar bo'yicha hisobot yilida qisqartirilgan ish o'rinlari soni, birlikda



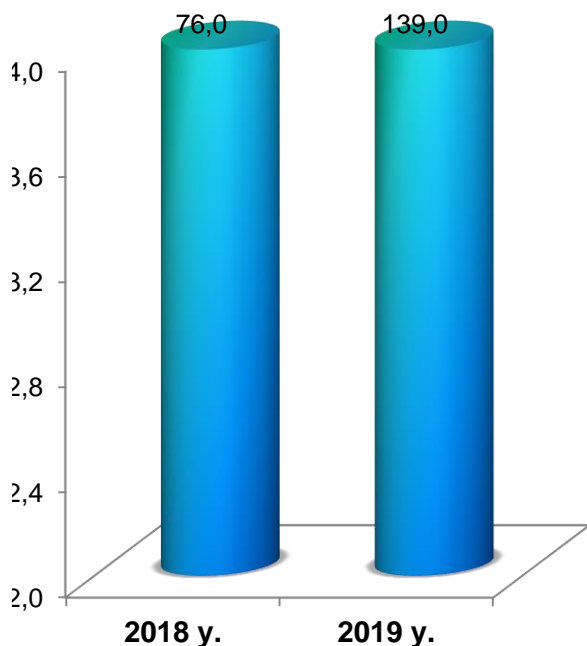
Hisobot yilida mehnat daftarchalari mavjud bo'lgan xodimlar, tashqi o'rindoshlar va fuqarolik-huquqiy tusda tuzilgan shartnomalar asosida ishlayotgan xodimlarning yillik o'rtacha soni, ming kishi



Mehnat daftarchalari mavjud bo'lgan xodimlarning yillik o'rtacha soni **70,8** ming kishini tashkil etdi, Ma'lumot uchun: 2018- yil, hisobot yilida mehnat daftarchalari mavjud bo'lgan xodimlarning yillik o'rtacha soni **59,1** ming kishini tashkil etgan



Tashqi o'rindoshlarni yillik o'rtacha soni **155** kishi; Ma'lumot uchun: 2018- yil, hisobot yilida tashqi o'rindoshlarning yillik o'rtacha soni **134** kishini tashkil etgan



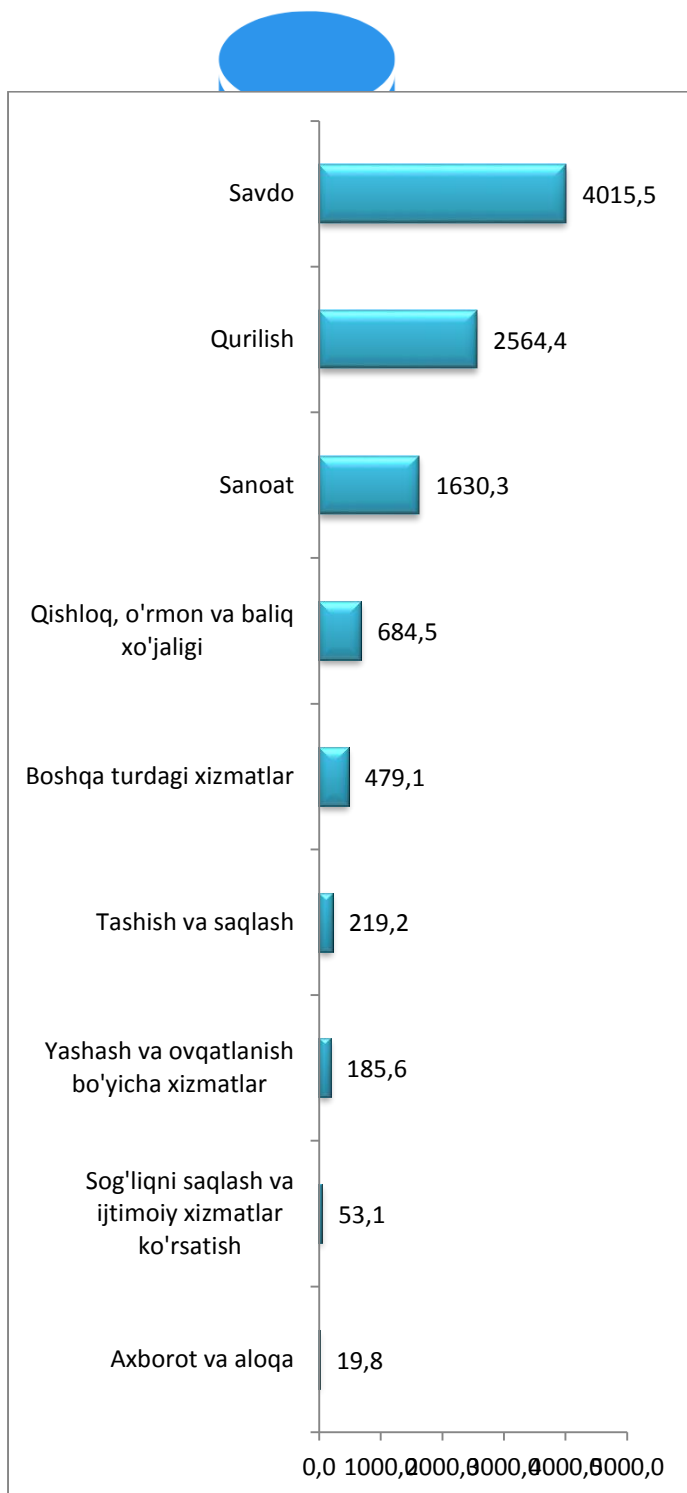
Fuqarolik huquqiy tusda tuzilgan shartnomalar asosida ishlayotgan xodimlarning yillik o'rtacha soni **139** kishini tashkil etdi,

Ma'lumot uchun: **2018-** yil, hisobot yilida fuqarolik huquqiy tusda tuzilgan shartnomalar asosida ishlayotgan xodimlarning yillik o'rtacha soni **76** kishini tashkil etgan,



Hisobot yilida mehnat daftarchalari mavjud bo'lgan xodimlar, tashqi o'rindoshlar va fuqarolik-huquqiy tusda tuzilgan shartnomalar asosida ishlayotgan xodimlarning yillik o'rtacha soni

Ko'rsatkichlar soni	o'lchov birligi	2018- y,	2019- y,
Hisobot yilida yangi ochilgan ish o'rinlari soni	birlikda	17821	25340
Hisobot yilida qisqartirilgan ish o'rinlari soni	birlikda	7528	9209
Hisobot yilida mazkur korxonada mehnat daftarchalari mavjud bo'lgan xodimlarning yillik o'rtacha soni	kishi	59125	70769
Tashqi o'rindoshlarning yillik o'rtacha soni	kishi	134	155
Fuqarolik-huquqiy tusda tuzilgan shartnomalar asosida ishlayotgan xodimlarning yillik o'rtacha soni	kishi	112	139



iqtisodiy faoliyat turlari bo'yicha eng ko'pi savdo sohasida 4015,1 mlrd, so'm (40,8 %), qurilishda 2564,4 so'm (26,0 %), sanoat tarmoqlarida o'rmon va baliq xo'jaligida 684,5

S
ashkil etdi,
O

S
O

S
O


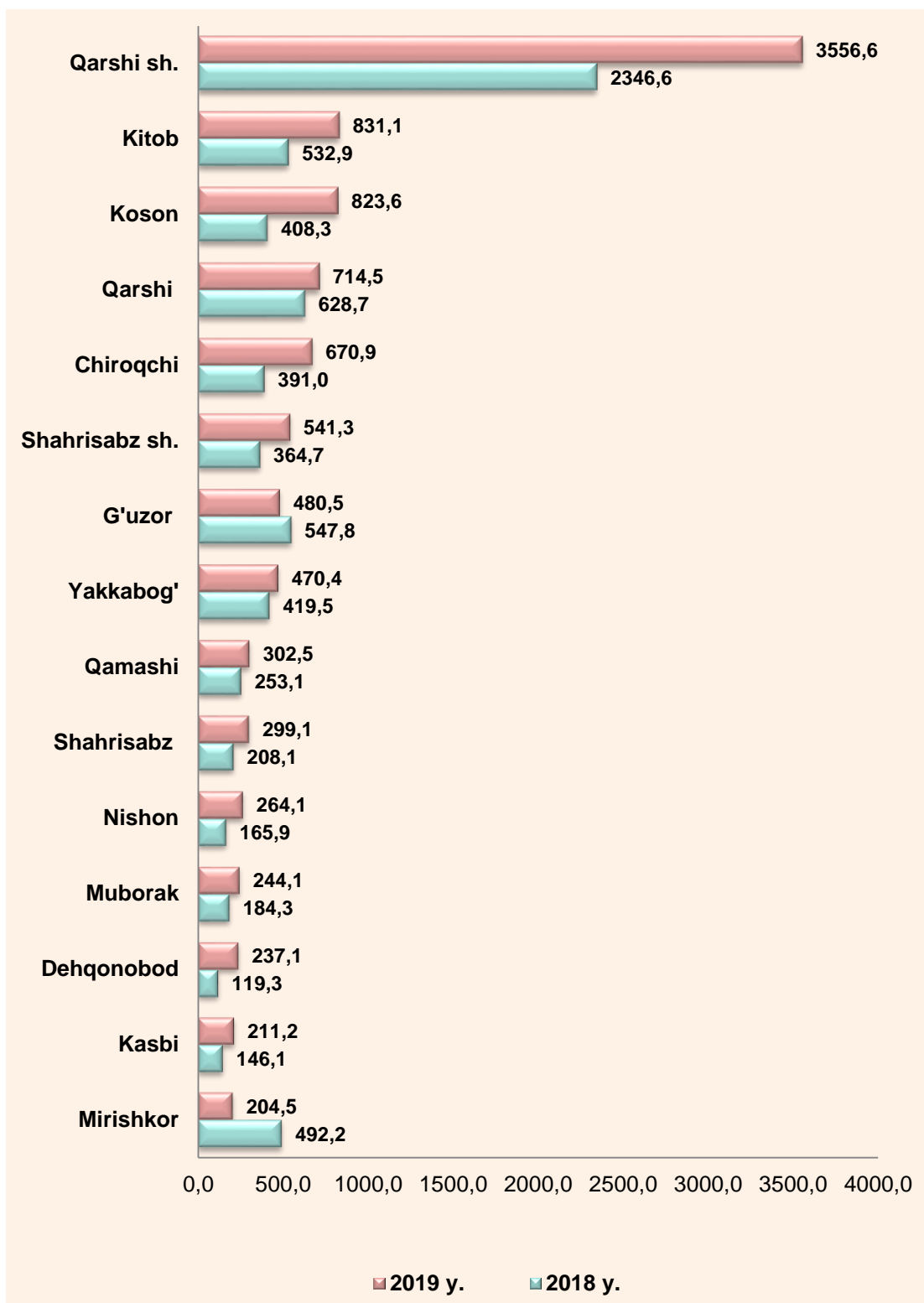
O
g



Hududlar bo'yicha kichik korxonalar va mikrofirmalar tomonidan mahsulot (tovarlar, ishlar va xizmatlar) sotishdan tushgan sof tushum, mlrd. so'm

	Mahsulot (tovarlar, ishlar va xizmatlar) sotishdan tushgan sof tushum		farq (+;-)	sotilgan mahsulot (tovarlar, ishlar va xizmatlar) tannarxi	
	2018- y,	2019- y,		2018- y,	2019- y,
Qashqadaryo viloyati	7208,5	9851,4	2642,9	5637,3	8149,8
shaharlar:					
Qarshi	2346,6	3556,6	1210,0	1672,0	2954,9
Shahrisabz	364,7	541,3	176,6	290,0	442,0
tumanlar:					
G'uzor	547,8	480,5	-67,3	491,1	401,7
Dehqonobod	119,3	237,1	117,8	92,6	188,7
Qamashi	253,1	302,5	49,4	196,9	247,9
Qarshi	628,7	714,5	85,8	475,3	551,8
Koson	408,3	823,6	415,3	313,5	733,3
Kitob	532,9	831,1	298,2	428,4	720,3
Mirishkor	492,2	204,5	-287,7	458,3	136,4
Muborak	184,3	244,1	59,8	141,8	202,2
Nishon	165,9	264,1	98,2	130,9	218,1
Kasbi	146,1	211,2	65,1	110,9	171,5
Chiroqchi	391,0	670,9	279,9	334,7	564,5
Shahrisabz	208,1	299,1	91,0	160,7	225,4
Yakkabog'	419,5	470,4	50,9	340,2	391,1

Hududlar bo'yicha kichik korxonalar va mikrofirmalar tomonidan mahsulot (tovarlar, ishlar va xizmatlar) sotishdan tushgan sof tushumi hajmi, mlrd. so'mda



Hududlar bo'yicha kichik korxonalar va mikrofirmalarning davr va boshqa xarajatlari miqdori, mlrd. so'm

	Davr xarajatlari		boshqa xarajatlar	
	2018- y,	2019- y,	2018- y,	2019- y,
Qashqadaryo viloyati	859,0	1159,7	181,9	619,1
shaharlar:				
Qarshi	57,5	413,6	57,5	457,1
Shahrisabz	45,3	66,1	5,7	14,9
tumanlar:				
G'uzor	37,8	49,8	6,7	0,5
Dehqonobod	14,2	30,7	0,6	0,5
Qamashi	25,2	31,4	4,1	5,9
Qarshi	89,3	114,9	10,7	13,0
Koson	42,3	63,1	1,7	5,2
Kitob	75,2	71,1	21,2	25,1
Mirishkor	12,2	52,9	48,2	40,3
Muborak	25,1	31,5	3,1	8,5
Nishon	22,4	33,1	0,9	2,1
Kasbi	20,7	54,3	4,6	6,9
Chiroqchi	31,9	56,2	1,4	2,9
Shahrisabz	25,8	31,6	7,6	19,3
Yakkabog'	50,7	59,4	7,8	16,7



E'tibor bering:

yilda kichik korxonalar va mikrofirmalarning moliyaviy natijasi ya'ni foyda solig'ini o'mni tashkil etdi,

o'mga kamayishiga olib keldi,

8



Hududlar bo'yicha kichik korxonalar va mikrofirmalarning foyda solig'ini to'lagunga qadar foyda (zarar (-) va sof foydasi (zarar (-) miqdori, mlrd. so'm

	Foyda solig'ini to'lagunga qadar foyda (zarar (-)		farq (+;-)	sof foyda (zarar (-)		farq (+;-)
	2018- y,	2019- y,		2018- y,	2019- y,	
Qashqadaryo viloyati	630,3	522,0	-108,3	352,0	357,6	5,6
shaharlar:						
Qarshi	330,2	172,4	-157,8	211,2	118,9	-92,3
Shahrisabz	26,7	30,9	4,2	10,0	15,1	5,1
tumanlar:						
G'uzor	23,7	29,8	6,1	14,1	22,3	8,2
Dehqonobod	12,1	18,3	6,2	7,0	11,8	4,8
Qamashi	29,7	19,0	-10,7	17,2	12,9	-4,3
Qarshi	63,5	64,9	1,4	37,5	52,3	14,8
Koson	48,2	26,4	-21,8	33,0	15,0	-18,0
Kitob	12,7	34,9	22,2	-4,4	23,1	27,5
Mirishkor	-23,2	12,8	36,0	-27,0	8,2	35,2
Muborak	15,7	5,4	-10,3	8,4	2,6	-5,8
Nishon	13,8	12,6	-1,2	7,0	9,2	2,2
Kasbi	9,9	-0,5	-10,4	5,0	-3,9	-8,9
Chiroqchi	23,0	61,0	38,0	9,2	46,3	37,1
Shahrisabz	15,4	24,6	9,2	8,6	20,3	11,7
Yakkabog'	28,9	9,6	-19,3	15,4	3,4	-12,0

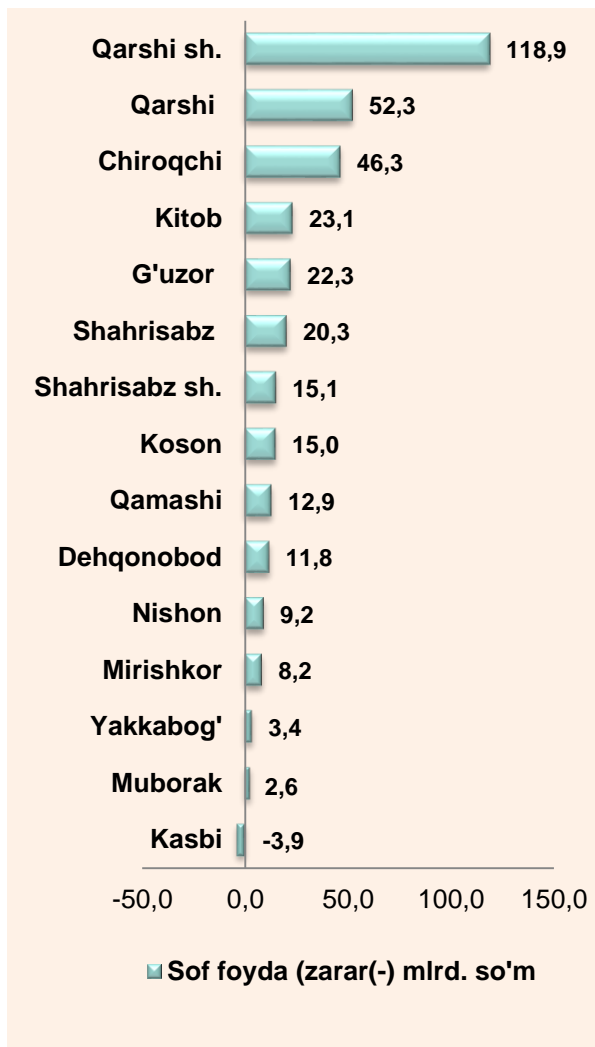

3

7

2019- yil

Qashqadaryo viloyatida kichik korxonalar va mikrofirmalar faoliyati

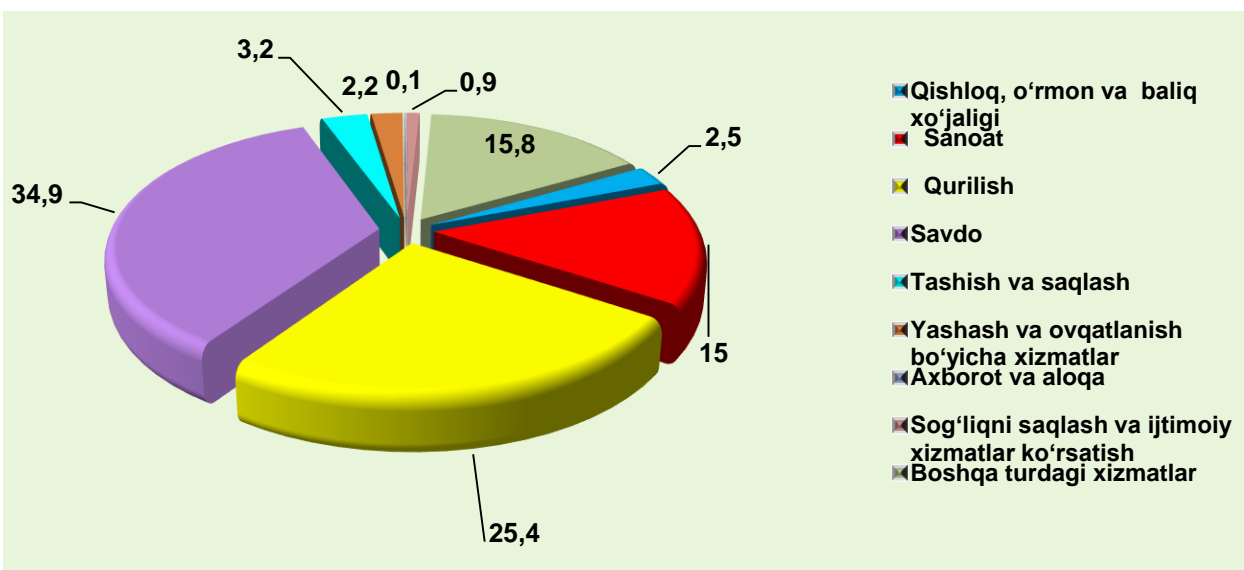
Hududlar bo'yicha kichik korxonalar va mikrofirmalarning foyda solig'ini to'lagunga qadar foyda (zarar (-) va sof foydasi (zarar (-) miqdori



Iqtisodiy faoliyat turlari bo'yicha kichik korxonalar va mikrofirmalarning foyda solig'ini to'lagunga qadar foyda (zarar (-) va sof foydasi (zarar (-) miqdori, mlrd. so'm

	Foyda solig'ini to'lagunga qadar foyda (zarar (-))		farq (+;-)	sof foyda (zarar (-))		farq (+;-)
	2018- y,	2019- y,		2018- y,	2019- y,	
Jami	630,3	522,0	-108,3	352,0	357,6	5,6
Qishloq, o'rmon va baliq xo'jaligi	15,5	12,8	-2,7	8,9	7,2	-1,7
Sanoat	97,5	78,3	-19,2	57,7	56,3	-1,4
Qurilish	246,4	132,4	-114,0	156,0	97,2	-58,8
Savdo	163,5	182,3	18,8	59,3	121,2	61,9
Tashish va saqlash	29,9	16,8	-13,1	22,0	10,8	-11,2
Yashash va ovqatlanish bo'yicha xizmatlar	10,3	11,6	1,3	1,2	2,4	1,2
Axborot va aloqa	1,7	0,7	-1,0	0,9	-0,2	-1,1
Sog'liqni saqlash va ijtimoiy xizmatlar ko'rsatish	7,8	4,5	-3,3	6,9	3,5	-3,4
Boshqa turdagi xizmatlar	57,7	82,6	24,9	39,2	58,8	19,6

Iqtisodiy faoliyat turlari bo'yicha kichik korxonalar va mikrofirmalarning foyda solig'ini to'lagunga qadar foyda (zarar (-)) ulushi, % da



Kichik korxonalar va mikrofirmalarning asosiy moliyaviy ko'rsatkichlari, mlrd. so'mda

Ko'rsatkichlar nomi	2018- y,	2019- y,
Yil oxiriga debitorlik qarz	1001,9	2494,5
undan: muddati o'tgani	3,0	2,7
Yil oxiriga kreditorlik qarz	1077,2	1956,5
undan: muddati o'tgani	0,4	11,7
Yil oxiriga asosiy vositalarning boshlang'ich (qayta tiklash) qiymati bo'yicha bahosi	2776,0	4497,8
Yil oxiriga asosiy vositalarning eskirish summasi	532,6	726,5
Yil oxiriga nomoddiy aktivlarning boshlang'ich qiymati bo'yicha bahosi	7,0	13,7
Yil oxiriga nomoddiy aktivlarning amortizatsiyasi summasi	1,0	2,0
Ishlab chiqarish zaxiralari	432,7	756,9
Tugallanmagan qurilishlar (o'rnatilmagan uskunalarni qo'shgan holda)	160,9	190,7





Iqtisodiy faoliyat turlari bo'yicha eng ko'pi, sanoat tarmoqlarida

S

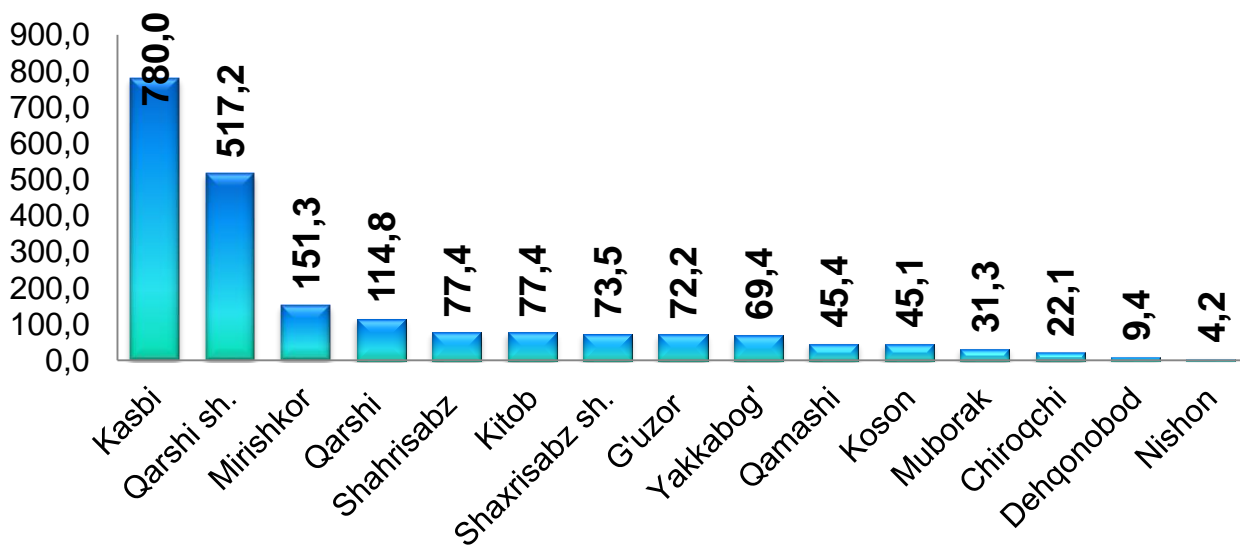
ar bo'yicha kichik korxonalar va mikrofirmalar bo'yicha asosiy kapitalga kiritilgan hajmi va yo'nalishlari bo'yicha taqsimotini, mlrd. so'mda

shu jumladan:

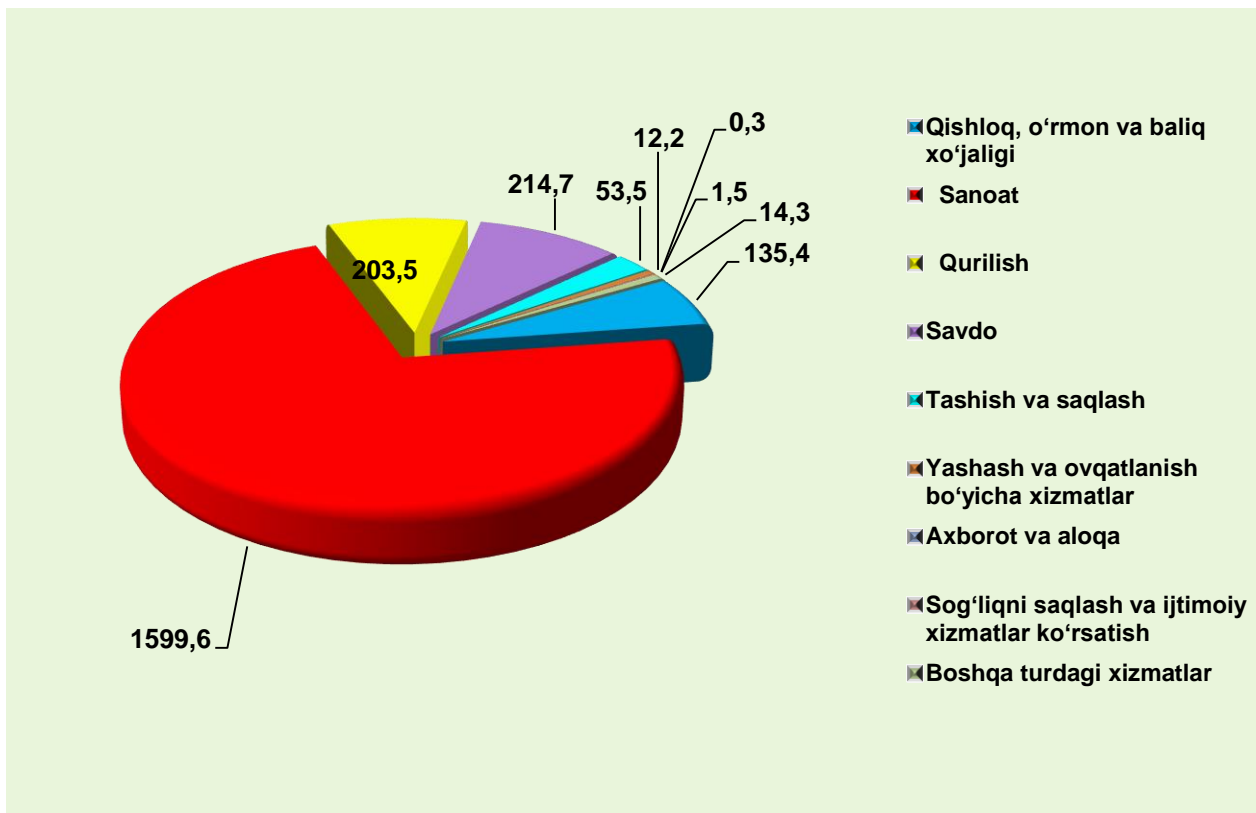
Iqtisodiy faoliyat turi	shu jumladan:					boshqa xarajatlar	asbob-uskunalar va mashinalar bo'yicha ishlar
	qimmatli	Inshootlar	mashina uskunalar transport vositalari ishlab chiqarish va xo'jalik jihozlari qiymati	qimmatli	asbob-uskunalar bo'yicha ishlar		
Jami	2	28,7	1782,8	204,0	247,7		
shaharlar:							
Qarshi	517,2	0,0	8,3	22,2	424,3	62,3	30,6
Shahrisabz	73,5	0,0	27,5	0,0	46,0	0,0	27,5
tumanlar:							
G'uzor	72,2	0,0	2,0	0,7	69,2	0,3	2,7
Dehqonobod	9,4	0,0	3,7	0,1	4,2	1,5	3,8
Qamashi	45,4	0,0	0,5	0,7	42,9	1,3	1,2
Qarshi	114,8	0,0	5,9	0,0	108,9	0,0	5,9
Koson	45,1	0,0	0,7	2,3	41,3	0,9	2,4
Kitob	221,6	0,0	158,8	0,0	61,0	1,7	158,8
Mirishkor	151,3	0,0	2,2	0,0	15,1	134,0	2,2

	Asosiy kapitalga kiritilgan investitsiyalar, mlrd, so'm	shu jumladan:					
		turar joylar	noturar joylar	Inshootlar	mashina uskunalar transport vositalari ishlab chiqarish va xo'jalik jihozlari qiymati	boshqa xarajatlar	asbob-uskunalarni montaj qilish bo'yicha ishlar
Muborak	31,3	0,0	0,0	0,0	31,3	0,0	0,0
Nishon	4,2	0,0	0,0	0,0	2,6	1,6	0,0
Kasbi	780,0	0,0	0,0	0,0	779,7	0,3	0,0
Chiroqchi	22,1	0,0	0,0	2,6	19,6	0,0	2,6
Shahrisabz	77,4	0,0	4,9	0,1	72,4	0,0	4,9
Yakkabog'	69,4	0,0	4,7	0,0	64,3	0,03	5,1

Hududlar bo'yicha kichik korxonalar va mikrofirmalarning asosiy kapitalga kiritilgan investitsiyalari hajmi, mlrd. so'm



Iqtisodiy faoliyat turlari bo'yicha kichik korxonalar va mikrofirmalarning asosiy kapitalga kiritilgan investitsiyalari hajmi, % da



Kichik korxonalar va mikrofirmalarning asosiy kapitalga kiritilgan investitsiyalarini moliyalashtirish manbalari bo'yicha taqsimlanishi

Jami investitsiyalar- 2235,0 mlrd. so'm



**Korxonaning o'z
mablag'lari**

• 356,7 mlrd. so'm

**Homi rezidentlar
mablag'lari**

• 104,4 mlrd. so'm

Banklar kreditlari

• 311,1 mlrd. so'm

**Chet el
investorlari
mablag'lari**

• 1258,5 mlrd. so'm

Chet el kreditlari

• 165,1 mlrd. so'm

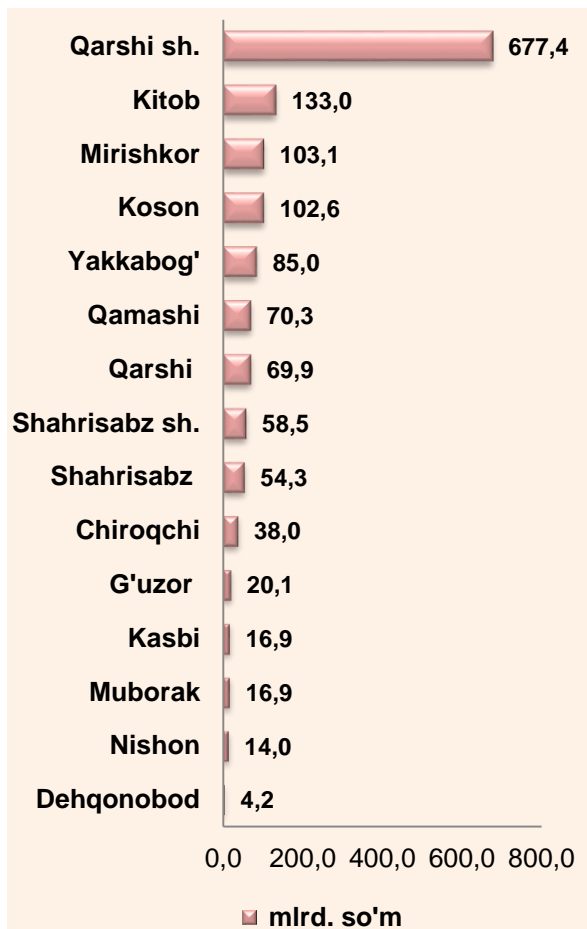
**Boshqa
tashkilotlarning
qarz
mablag'larilari**

• 17,0 mlrd. so'm

**Moliyalashtirish-
ning boshqa
manbalaridan**

• 22,2 mlrd. so'm





H

u

d

u

d

l

a

r

b

o

,

e

n

g

k

o

2019- yilda hududlar bo'yicha kichik korxonalar va mikrofirmalar tomonidan ishlab chiqarilgan sanoat mahsuloti hajmi, mlrd. so'mda

	Amaldagi narxlarda ishlab chiqarilgan sanoat mahsuloti (ishlar, xizmatlar) hajmi (QQS va aksizsiz)		farq (+;-)
	2018- y,	2019- y,	
Qashqadaryo viloyati	1138,1	1464,1	326,0
shaharlar:			
Qarshi	544,8	677,4	132,6
Shahrisabz	45,3	58,5	13,2

tumanlar:			
G'uzor	52,6	20,1	-32,5
Dehqonobod	2,9	4,2	1,3
Qamashi	71,0	70,3	-0,7
Qarshi	79,5	69,9	-9,6
Koson	73,7	102,6	28,9
Kitob	107,0	133,0	26,0
Mirishkor	3,2	103,1	99,9
Muborak	13,9	16,9	3,0
Nishon	11,6	14,0	2,4
Kasbi	4,9	16,9	12,0
Chiroqchi	34,8	38,0	3,2
Shahrisabz	19,2	54,3	35,1
Yakkabog'	73,6	85,0	11,4



**Hududlar bo'yicha kichik korxonalar va mikrofirmalar
tomonidan ishlab chiqarilgan sanoat mahsuloti
hajmi, mlrd. so'mda**

	Ishlab chiqarilgan mahsulot (tovarlar, ishlar va xizmatlar) ishlab chiqarish tannarxi	amaldagi narxlarda ishlab chiqarilgan iste'mol mollari, (QQS va aksizsiz)	shu jumladan:	
			oziq-ovqat mahsulotlari (vino-arog mahsulotlari va pivo qiymatisiz)	nooziq-ovqat mollari
Qashqadaryo viloyati	1123,3	627,2	123,2	478,9
shaharlar:				
Qarshi	561,3	172,4	43,0	128,3
Shahrisabz	43,9	47,9	19,6	28,4
tumanlar:				
G'uzor	14,7	17,2	3,9	13,3
Dehqonobod	3,2	3,2	1,4	1,8
Qamashi	60,2	16,4	5,6	10,9
Qarshi	43,7	48,6	3,7	44,9
Koson	86,1	53,5	9,1	44,4
Kitob	93,8	37,1	10,4	18,2
Mirishkor	62,0	55,7	1,7	54,1
Muborak	11,2	10,1	1,5	8,5
Nishon	10,8	11,5	6,7	4,8
Kasbi	13,7	16,9	2,6	14,4
Chiroqchi	28,5	22,9	6,2	16,8
Shahrisabz	19,0	36,9	2,8	34,1
Yakkabog'	71,3	76,6	5,1	56,1

2019- yilda kichik korxonalar va mikrofirmalar tomonidan qishloq xo'jaligida, faoliyat turlari bo'yicha sotilgan mahsulot (ishlar, xizmatlar) hajmi



Hududlar bo'yicha kichik korxonalar va mikrofirmalar tomonidan qishloq xo'jaligida, faoliyat turlari bo'yicha sotilgan mahsulot (ishlar, xizmatlar) hajmi va o'sish sur'ati, mlrd. so'mda

	Qishloq xo'jaligi faoliyat turlari bo'yicha sotilgan mahsulot (ishlar, xizmatlar) hajmi		farq (+;-)
	2018- y,	2019- y,	
Qashqadaryo viloyati	299,0	739,1	440,1
shaharlar:			
Qarshi	50,9	52,9	2
Shahrisabz	5,3	7,2	1,9

tumanlar:

	Qishloq xo'jaligi faoliyat turlari bo'yicha sotilgan mahsulot (ishlar, xizmatlar) hajmi		farq (+;-)
	2018- y,	2019- y,	
G'uzor	10,2	15,5	5,3
Dehqonobod	13,1	30,5	17,4
Qamashi	13,5	22,6	9,1
Qarshi	13,7	45,4	31,7
Koson	26,2	74,4	48,2
Kitob	13,0	42,7	29,7
Mirishkor	15,6	14,1	-1,5
Muborak	8,87	18,7	9,8
Nishon	16,8	18,8	2,0
Kasbi	16,8	50,6	33,8
Chiroqchi	32,4	200,4	168,0
Shahrisabz	23,9	56,1	32,2
Yakkabog'	39,1	89,0	49,9



9

2019- yilda kichik korxonalar va mikrofirmalar tomonidan bajarilgan qurilish ishlarining taqsimlanishi

a

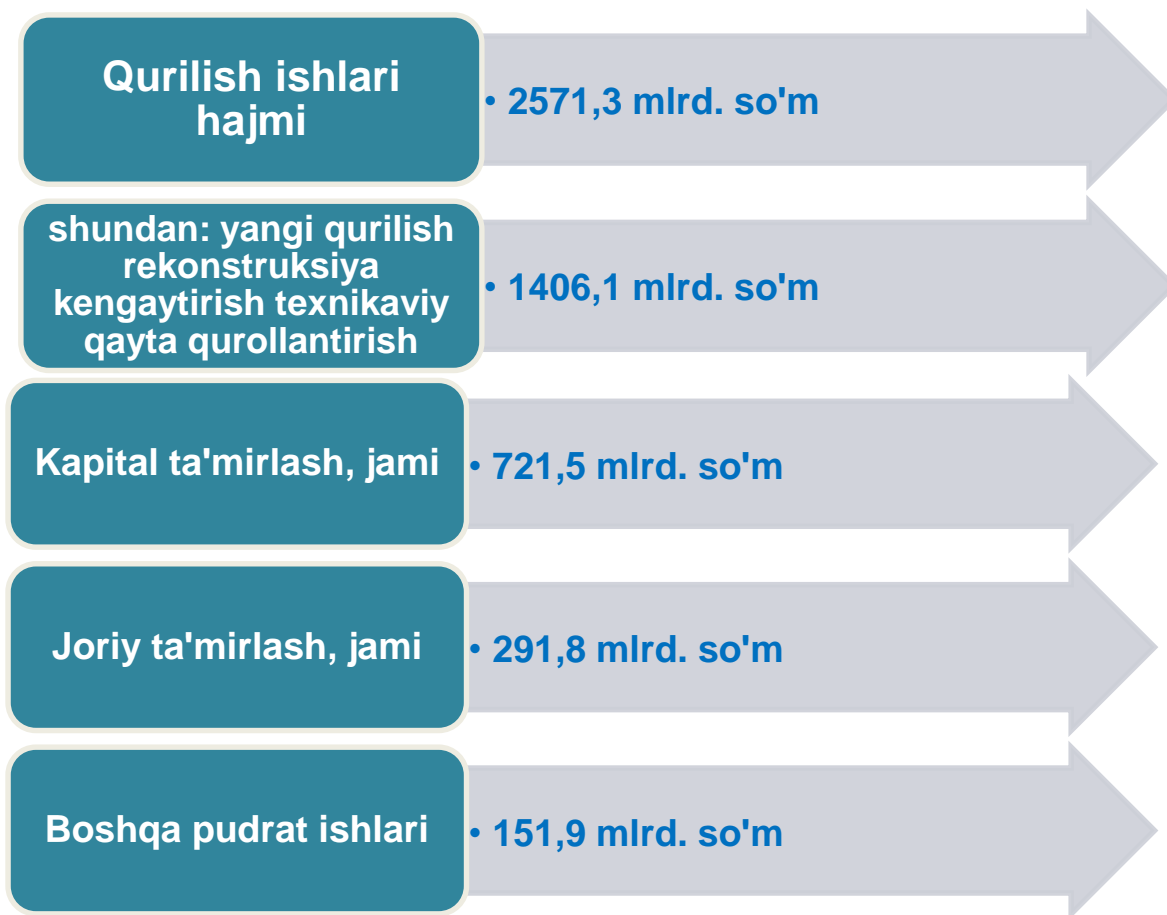
j

a

g

h





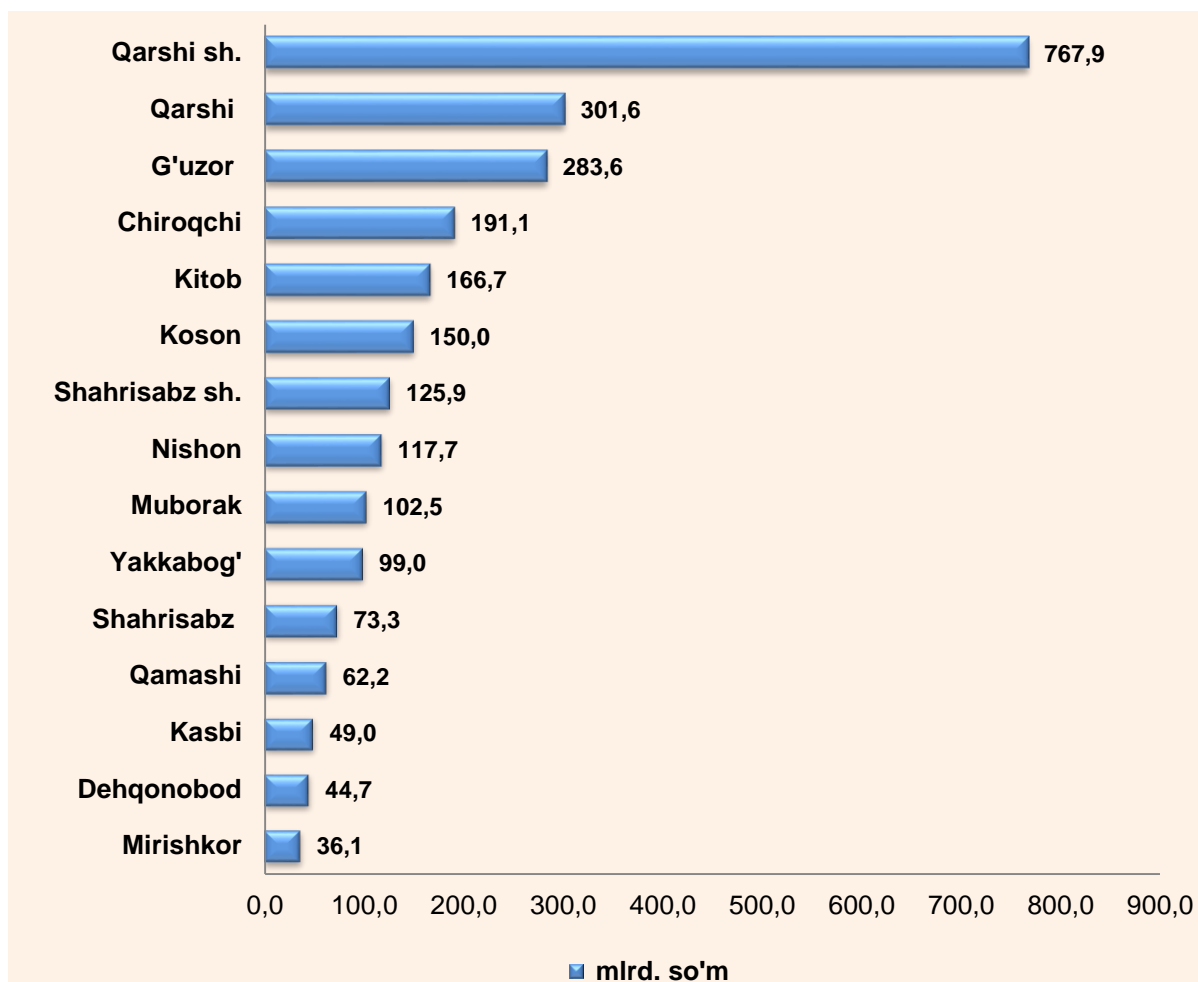
Hududlar bo'yicha kichik korxonalar va mikrofirmalar tomonidan bajarilgan qurilish ishlarining hajmi, mlrd. so'mda

	Amaldagi narxlarda o'z kuchi bilan bajarilgan qurilish ishlari hajmi (QQSsiz)		farq (+;-)
	2018- y,	2019- y,	
Qashqadaryo viloyati	2438,4	2571,3	132,9
shaharlar:			
Qarshi	903,9	767,9	-136,0
Shahrisabz	117,1	125,9	8,8

	Amaldagi narxlarda o'z kuchi bilan bajarilgan qurilish ishlari hajmi (QQSsiz)		farq (+;-)
	2018- y,	2019- y,	
tumanlar:			
G'uzor	87,4	283,6	196,2
Dehqonobod	27,7	44,7	17,0
Qamashi	62,9	62,2	-0,7
Qarshi	325,5	301,6	-23,9
Koson	118,2	150,0	31,8
Kitob	157,3	166,7	9,4
Mirishkor	29,9	36,1	6,2
Muborak	98,4	102,5	4,1
Nishon	27,9	117,7	89,8
Kasbi	70,9	49,0	-21,9
Chiroqchi	177,6	191,1	13,5
Shahrisabz	78,8	73,3	-5,5
Yakkabog'	154,8	99,0	-55,8



Hududlar bo'yicha kichik korxonalar va mikrofirmalar tomonidan bajarilgan qurilish ishlarining hajmi, mlrd. so'm



Hududlar bo'yicha eng ko'p bajarilgan qurilish ishlari hajmi Qarshi shahri (767,9 mlrd, so'm), Qarshi (301,6 mlrd, so'm), G'uzor (283,6 mlrd, so'm), Chiroqchi (191,1 mlrd, so'm), Kitob (166,7 mlrd, so'm), Koson (150,0 mlrd, so'm), Shahrisabz shahar (125,9 mlrd, so'm) hamda Nishon (117,7 mlrd, so'm) tumanlari qayd etdi,



2019- yilda hududlar bo'yicha kichik korxonalar va mikrofirmalar tomonidan bajarilgan qurilish ishlarining taqsimlanishi, mlrd. so'mda

	Amaldagi narxlarda o'z kuchi bilan bajarilgan qurilish ishlari hajmi (QQSsiz)	ulardan:			
		yangi qurilish, rekonstruksiya, kengaytirish, texnikaviy qayta qurollantirish	kapital ta'mirlash - jami	joriy ta'mirlash - jami	boshqa pudrat ishlari
Qashqadaryo viloyati	2571,3	1406,1	721,5	291,8	151,9
shaharlar:					
Qarshi	767,9	368,7	258,7	94,5	46,0
Shahrisabz	125,9	56,1	13,5	11,5	44,8
tumanlar:					
G'uzor	283,6	112,0	165,3	4,1	2,3
Dehqonobod	44,7	19,8	17,4	7,5	0,0
Qamashi	62,2	41,6	10,8	9,9	0,0
Qarshi	301,6	200,8	50,1	26,9	23,8
Koson	150,0	67,7	47,0	32,3	2,9
Kitob	166,7	92,7	56,6	14,3	3,1
Mirishkor	36,1	22,3	4,8	9,0	0,0
Muborak	102,5	24,4	35,5	34,0	8,6
Nishon	117,7	99,7	11,1	4,3	2,6
Kasbi	49,0	15,4	3,5	28,1	1,9
Chiroqchi	191,1	152,3	31,3	3,0	4,5
Shahrisabz	73,3	53,3	8,3	8,2	3,5
Yakkabog'	99,0	79,5	7,5	4,2	7,8



ishlab chiqarilgan (ko'rsatilgan) xizmatlarni



**2019- yilda kichik korxonalar va mikrofirmalar tomonidan
ishlab chiqarilgan (ko'rsatilgan) xizmatlar hajmi**

**Jami xizmatlar
1514,3 mlrd.
so'm**

**Aholiga xizmat
ko'rsatish
ob'yektlari soni
176 ta**

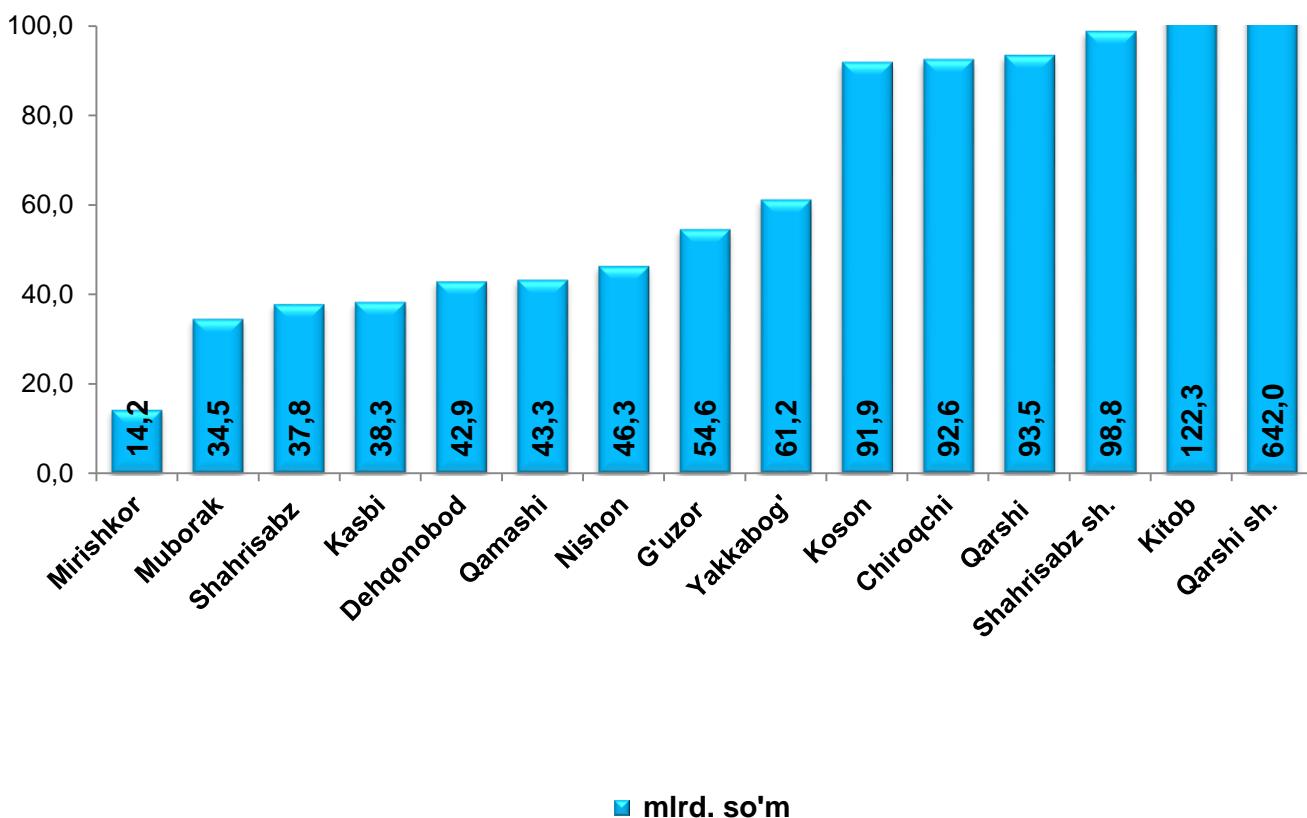


**Hududlar bo'yicha kichik korxonalar va mikrofirmalar
tomonidan ishlab chiqarilgan (ko'rsatilgan)
xizmatlar hajmi, mlrd. so'mda**

	Jami xizmatlar		farq (+;-)
	2018- y,	2019- y,	
Qashqadaryo viloyati	994,4	1514,3	519,9
shaharlar:			
Qarshi	386,8	642,0	255,2
Shahrisabz	64,0	98,8	34,8
tumanlar:			
G'uzor	33,1	54,6	21,5
Dehqonobod	17,9	42,9	25,0
Qamashi	38,2	43,3	5,1
Qarshi	88,2	93,5	5,3
Koson	51,2	91,9	40,7
Kitob	61,4	122,3	60,9
Mirishkor	37,6	14,2	-23,4
Muborak	20,5	34,5	14,0
Nishon	42,4	46,3	3,9
Kasbi	33,0	38,3	5,3
Chiroqchi	36,4	92,6	56,2
Shahrisabz	28,6	37,8	9,2
Yakkabog'	55,3	61,2	5,9



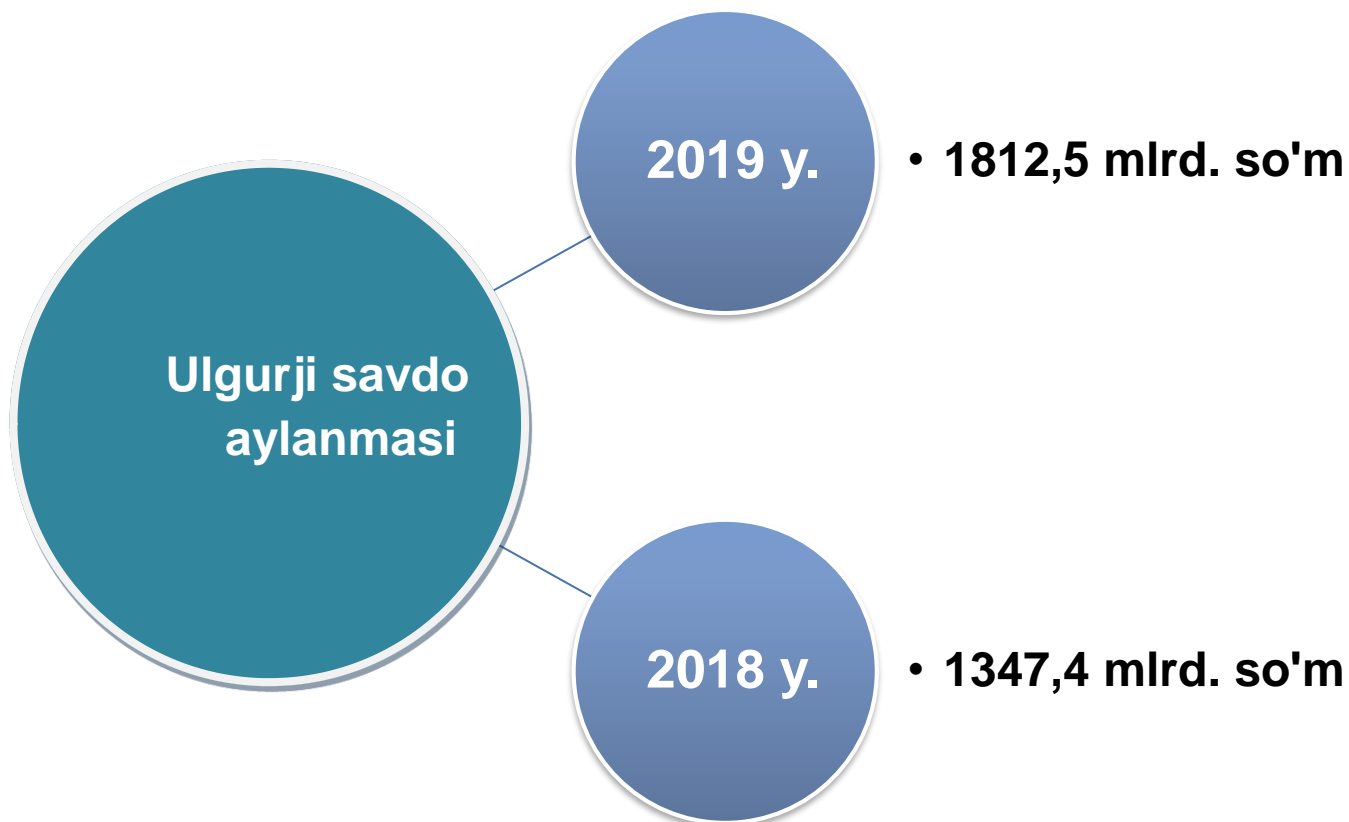
Hududlar bo'yicha kichik korxonalar va mikrofirmalar tomonidan ishlab chiqarilgan (ko'rsatilgan) xizmatlar hajmi, mlrd. so'mda



Hududlar bo'yicha ishlab chiqarilgan (ko'rsatilgan) xizmatlarning eng ko'pi Qarshi shahar (642,0 mlrd, so'm), Kitob (122,3 mlrd, so'm), Shahrisabz shahar (98,8 mlrd, so'm), Qarshi (93,5 mlrd, so'm), Chiroqchi (92,6 mlrd, so'm) hamda Koson (91,9 mlrd, so'm) tumanlarida qayd etildi,




o'z ma'muriyati ko'rsatdi



Hududlar bo'yicha kichik korxonalar va mikrofirmalarning ulgurji savdo tovar aylanmasi hajmi

	Ulgurji savdo tovar aylanmasi, mlrd, so'mda		farq (+;-)
	2018- y,	2019- y,	
Qashqadaryo viloyati	1347,4	1812,5	465,1
shaharlar:			

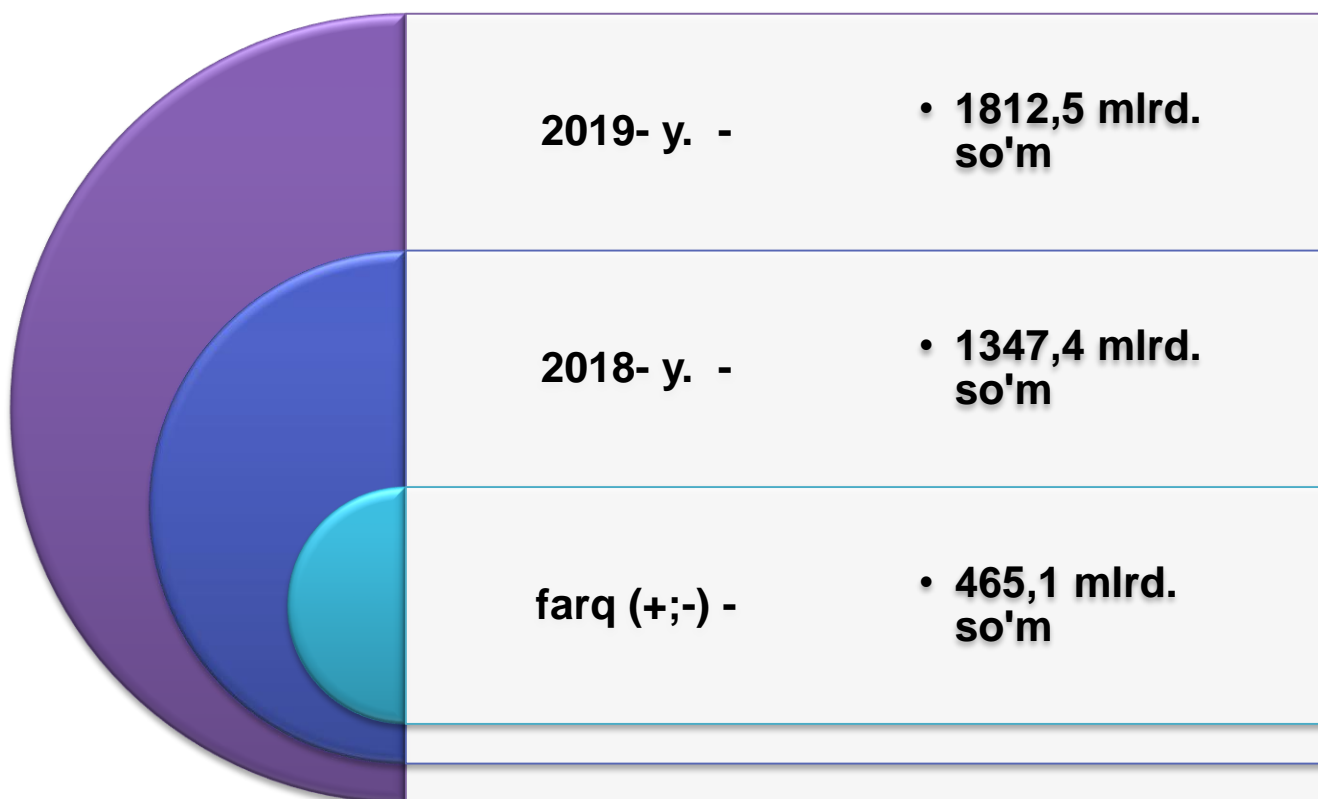
	Ulgurji savdo tovar aylanmasi, mlrd, soʻmda		farq (+;-)
	2018- y,	2019- y,	
Qarshi	700,8	884,3	183,5
Shahrisabz	97,4	151,3	53,9
tumanlar:			
Gʻuzor	38,8	46,1	7,3
Dehqonobod	4,1	7,1	3,0
Qamashi	88,2	31,1	-57,1
Qarshi	80,4	104,9	24,5
Koson	81,3	91,9	10,6
Kitob	126,0	277,2	151,2
Mirishkor	7,5	3,2	-4,3
Muborak	7,7	19,0	11,3
Nishon	20,3	21,9	1,6
Kasbi	13,9	19,7	5,8
Chiroqchi	44,4	59,4	15,0
Shahrisabz	17,3	46,9	29,6
Yakkabogʻ	19,2	48,6	29,4



9

n

Kichik korxonalar va mikrofirmalarning chakana savdo tovar aylanmasi hajmi



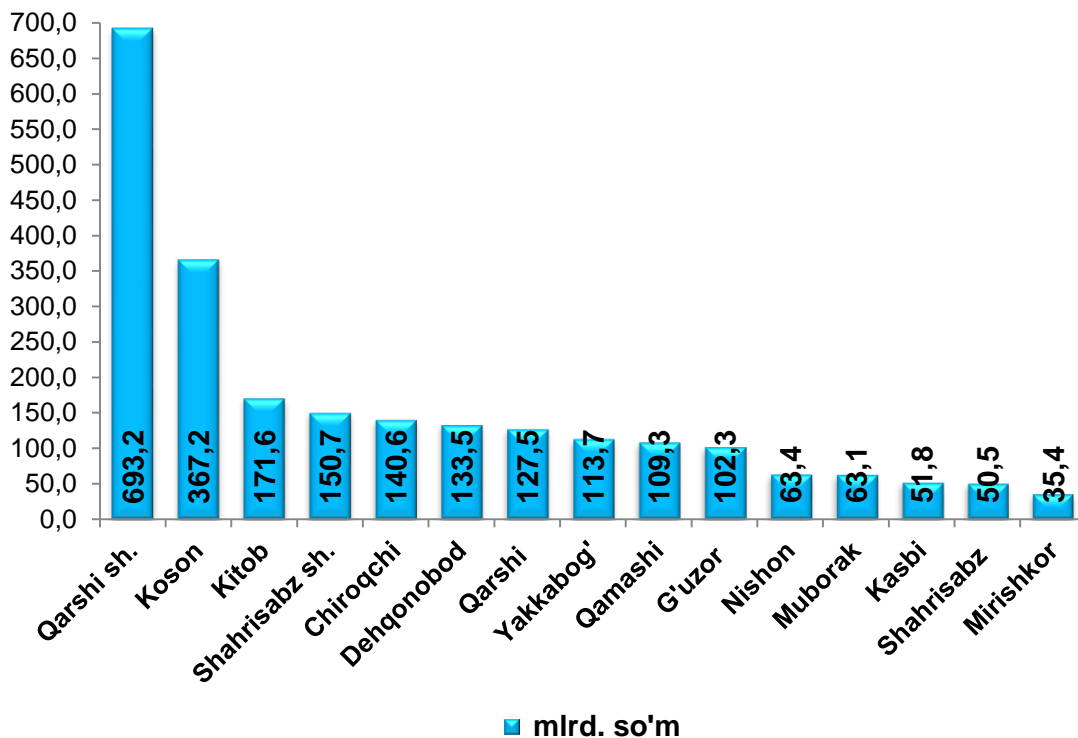
Hududlar bo'yicha kichik korxonalar va mikrofirmalarning chakana savdo tovar aylanmasi hajmi, mlrd. so'mda

	Chakana savdo tovar aylanmasi		farq (+;-)
	2018- y,	2019- y,	
Qashqadaryo viloyati	1389,9	2373,9	984,0
shaharlar:			
Qarshi	276,7	693,2	416,5
Shahrisabz	67,7	150,7	83,0

	Chakana savdo tovar aylanmasi		farq (+;-)
	2018- y,	2019- y,	
tumanlar:			
G'uzor	76,2	102,3	26,1
Dehqonobod	58,9	133,5	74,6
Qamashi	282,6	109,3	-173,3
Qarshi	89,9	127,5	37,6
Koson	75,1	367,2	292,1
Kitob	88,6	171,6	83,0
Mirishkor	22,6	35,4	12,8
Muborak	39,4	63,1	23,7
Nishon	49,3	63,4	14,1
Kasbi	24,6	51,8	27,2
Chiroqchi	87,0	140,6	53,6
Shahrisabz	50,6	50,5	-0,1
Yakkabog'	100,8	113,7	12,9



**Hududlar bo'yicha kichik korxonalar va
mikrofimlarning chakana savdo tovar
aylanmasi hajmi, mlrd. so'mda**



Hududlar bo'yicha chakana savdo tovar aylanmasining eng ko'p Qarshi shahri (693,2 mlrd, so'm), Koson (367,2 mlrd, so'm), Kitob (171,6 mlrd, so'm), Shahrisabz shahar (150,7 mlrd, so'm), Chiroqchi (140,6 mlrd, so'm), Dehqonobod (133,5 mlrd, so'm), Qarshi (127,5 mlrd, so'm) tumanida qayd etildi,



yilda kichik korxonalar va mikrofirmalarning ovqatlanish bilan ta'minlash bo'yicha tovar

yilning mos davriga nisbatan ovqatlanish bilan ta'minlash tovar aylanmasini **69,8** o'mga oshganini ko'rsatdi,



Kichik korxonalar va mikrofirmalarning ovqatlanish bilan ta'minlash tovar aylanmasi hajmi

2019- y.

• 171,6 mlrd. so'm

2018- y.

• 101,8 mlrd. so'm

farq (+;-)

• 69,8 mlrd. so'm

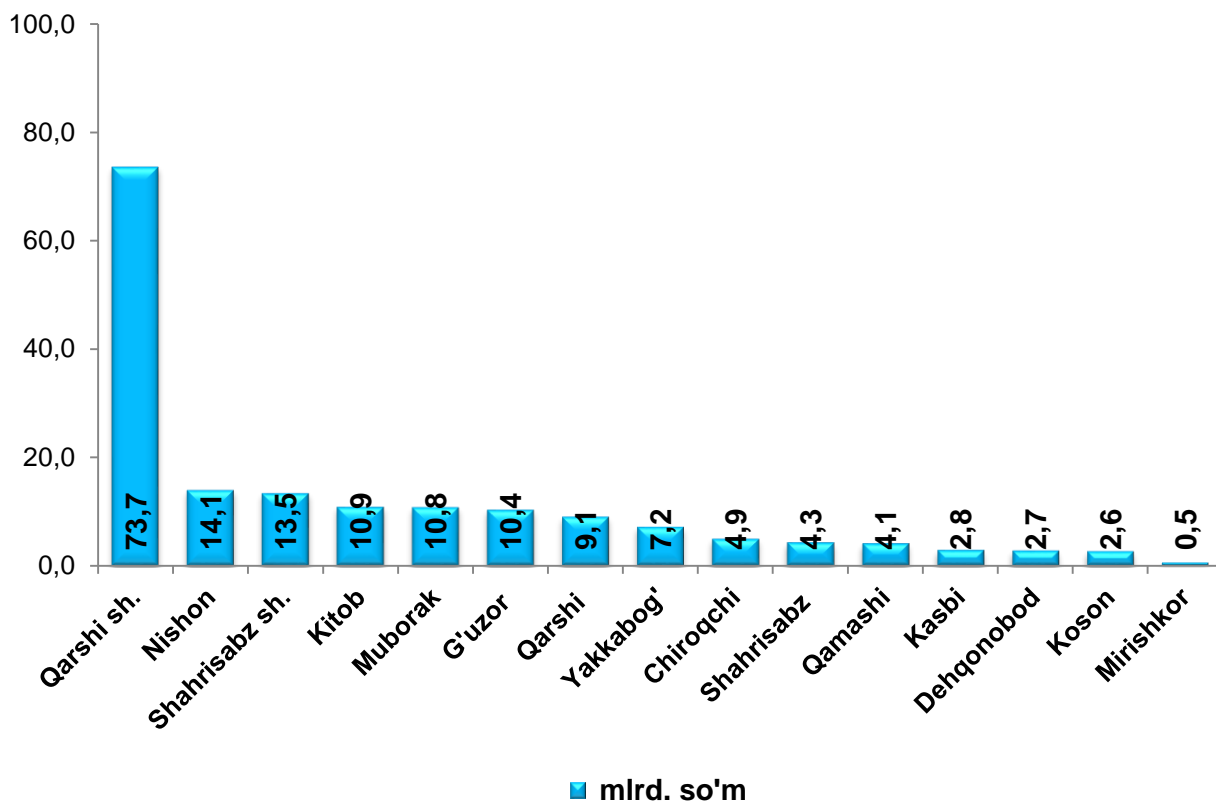


Hududlar bo'yicha kichik korxonalar va mikrofirmalarning ovqatlanish bilan ta'minlash tovar aylanmasi hajmi, mlrd. so'mda


	Ovqatlanish bilan ta'minlash tovar aylanmasi		farq (+;-)
	2018- y,	2019- y,	
Qashqadaryo viloyati	101,8	171,6	69,8
shaharlar:			
Qarshi	47,3	73,7	26,4
Shahrisabz	8,5	13,5	5,0
tumanlar:			
G'uzor	3,4	10,4	7,0
Dehqonobod	1,2	2,7	1,5
Qamashi	3,0	4,1	1,1
Qarshi	9,3	9,1	-0,2
Koson	1,3	2,6	1,3
Kitob	6,0	10,9	4,9
Mirishkor	1,6	0,5	-1,1
Muborak	1,6	10,8	9,2
Nishon	10,8	14,1	3,3
Kasbi	1,1	2,8	1,7
Chiroqchi	2,5	4,9	2,4
Shahrisabz	1,2	4,3	3,1
Yakkabog'	3,0	7,2	4,2



**Hududlar bo'yicha kichik korxonalar va
mikrofirkalarning ovqatlanish bilan ta'minlash
tovar aylanmasi hajmi, mlrd. so'mda**



Hududlar bo'yicha ovqatlanish bilan ta'minlash tovar aylanmasining eng ko'pi Qarshi shahar (73,7 mlrd, so'm), Nishon (14,1mlrd,so'm), Shahrisabz shahar (13,5 mlrd, so'm), Kitob (10,9 mlrd, so'm), Muborak (10,8 mlrd, so'm), G'uzor (10,4 mlrd, so'm) hamda Qarshi (9,1 mlrd, so'm) tumanlarida qayd etildi,



2019- yilda hududlar bo'yicha kichik korxonalar va mikrofirmalarning savdo obyektlari soni, birlikda

	Chakana savdo tarmog'i bo'yicha	ulardan:	
		oziq-ovqat do'konlari	nooziq-ovqat do'konlari
Qashqadaryo viloyati	3026	1337	1689
shaharlar:			
Qarshi	603	240	363
Shahrisabz	277	79	198
tumanlar:			
G'uzor	152	40	112
Dehqonobod	150	85	65
Qamashi	217	110	107
Qarshi	192	85	107
Koson	221	83	138
Kitob	238	85	153
Mirishkor	83	42	41
Muborak	96	65	31
Nishon	120	66	54
Kasbi	99	65	34
Chiroqchi	261	174	87
Shahrisabz	137	52	85
Yakkabog'	180	66	114

E'tibor bering!:



s
h
u
n
d
a
n

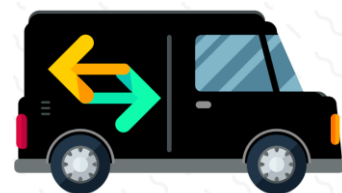


Xalqaro qatnovda band bo'lgan yuk avtomobillari soni jami – **78** ta,

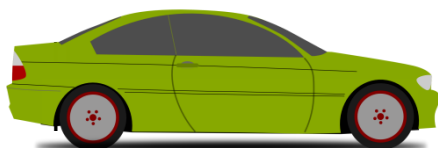
Ijaraga olingani esa – **534** tani

tashkil qildi, Avtobuslar va mikroavtobuslar soni jami – **204** ta,

shuningdek: ijaraga olingani – **107** ta,



h
u



Yengil avtomobillar soni jami – **1961** ta,

n

shuningdek: ijaraga olingani – **3498** ta,



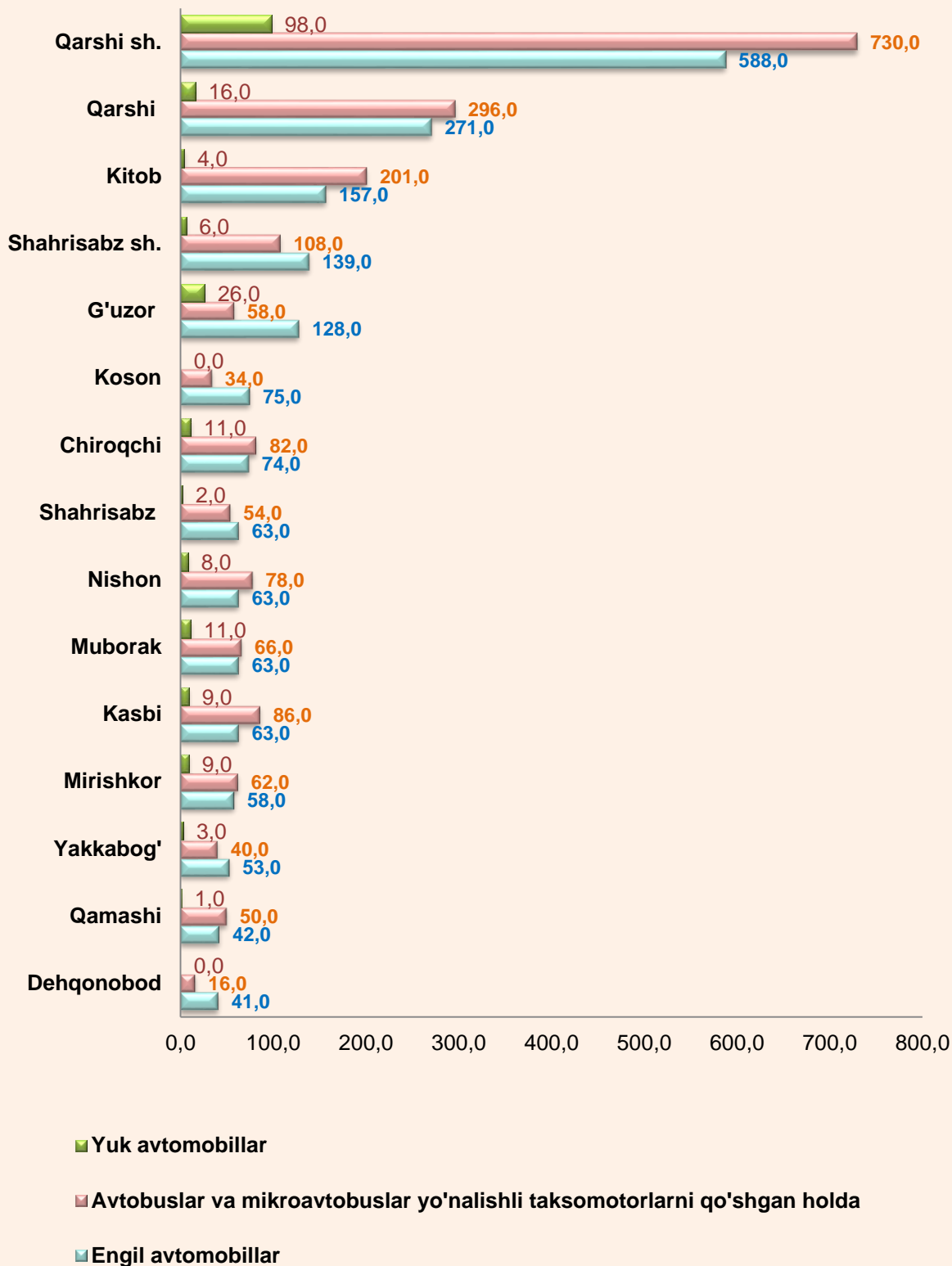
2019- yilda hududlar bo'yicha kichik korxonalar va mikrofirmalarda mavjud bo'lgan transport vositalari, birlikda

Ijaraga olingani esa – **53** tani tashkil qildi,

	Yuk avtomobillari	avtobuslar va mikroavtobuslar, yo'nalishli taksomotorlarni qo'shgan holda	yengil avtomobillar
Qashqadaryo viloyati	1878	204	1961
shaharlar:			
Qarshi	588	98	730
Shahrisabz	139	6	108
tumanlar:			
G'uzor	128	26	58
Dehqonobod	41	0,0	16
Qamashi	42	1,0	50
Qarshi	271	16,0	296
Koson	75	0,0	34
Kitob	157	4,0	201
Mirishkor	58	9,0	62
Muborak	63	11,0	66
Nishon	63	8,0	78
Kasbi	63	9,0	86
Chiroqchi	74	11,0	82
Shahrisabz	63	2,0	54
Yakkabog'	53	3,0	40




2019- yilda hududlar bo'yicha kichik korxonalar va mikrofirmalarda mavjud bo'lgan transport vositalari, birlikda



Shuningdek, marketing innovatsiyalari **1** tani, tashkiliy innovatsiyalar esa **1** tani tashkil qildi,



2019- yilda kichik korxonalar va mikrofirmalar tomonidan joriy etilgan innovatsiyalar, birlikda

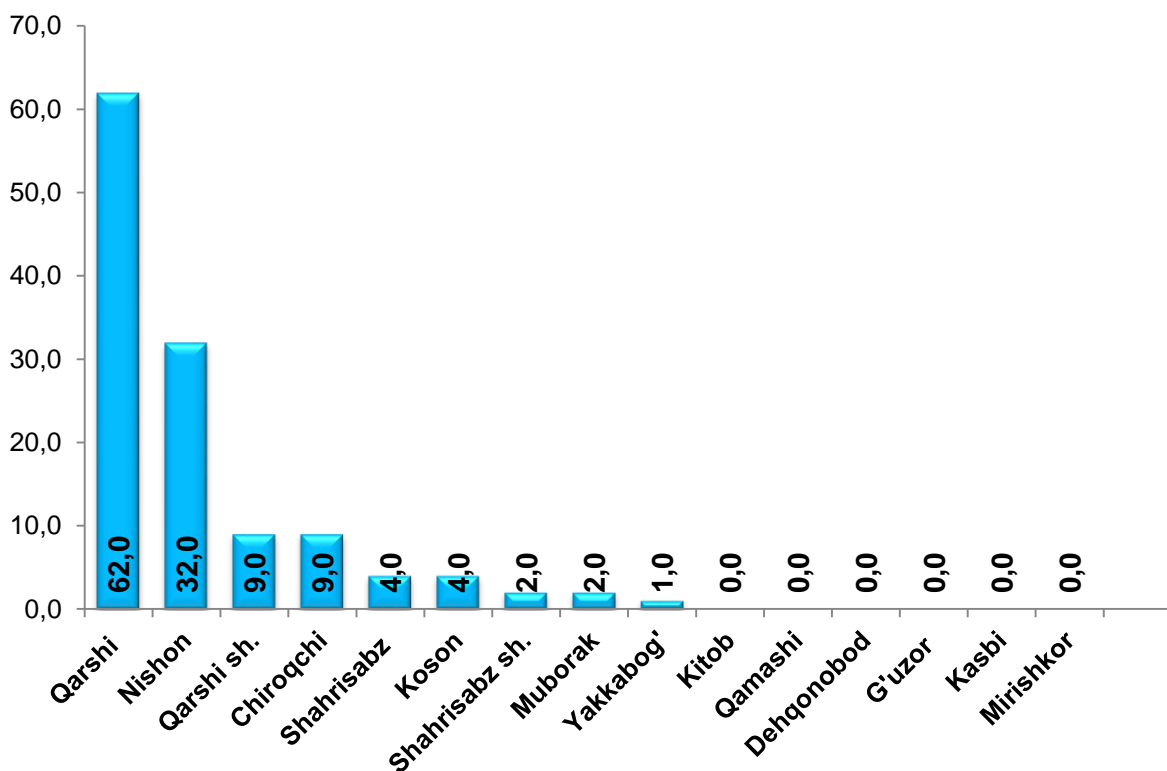


2019- yilda hududlar bo'yicha kichik korxonalar va mikrofirmalar tomonidan joriy etilgan innovatsiyalar

	Texnologik innovatsiyalar, birlikda	marketing innovatsiyalari, birlikda	tashkiliy innovatsiyalar, birlikda	innovatsion tovarlar, ishlar, xizmatlar, hajmi, mlrd, so'm	texnologik innovatsiyalarga xarajatlar, mlrd, so'm
Qashqadaryo viloyati	125,0	-	1,0	326,5	11,0
shaharlar:					
Qarshi	9,0	-	1,0	270,7	5,2
Shahrisabz	2,0	-	-	9,0	0,2
tumanlar:					
G'uzor	-	-	-	-	-
Dehqonobod	-	-	-	0,9	-
Qamashi	-	-	-	-	-
Qarshi	62,0	-	-	3,8	0,8
Koson	4,0	-	-	7,7	1,8
Kitob	-	-	-	0,3	-
Mirishkor	-	-	-	-	-
Muborak	2,0	-	-	6,3	-
Nishon	32,0	-	-	3,3	2,8
Kasbi	-	-	-	0,5	-
Chiroqchi	9,0	-	-	8,5	-
Shahrisabz	4,0	-	-	13,8	0,2
Yakkabog'	1,0	-	-	1,7	-



2019- yilda hududlar bo'yicha kichik korxonalar va mikrofirmalar tomonidan joriy etilgan innovatsiyalar, birlikda



Hududlar bo'yicha joriy etilgan innovatsiyalarning eng ko'pi Qarshi (62 ta), Nishon (32 ta), Qarshi shahri (9 ta), Chiroqchi tumani (9 ta), Shahrisabz tumani (4 ta) hamda Koson tumani (4 ta) qayd etildi,



2019- yilda iqtisodiy faoliyat turlari bo'yicha kichik korxonalar va mikrofirmalar tomonidan joriy etilgan innovatsiyalar

	Texnologik innovatsiyalar, birlikda	marketing innovatsiyalari, birlikda	tashkiliy innovatsiyalar, birlikda	innovatsion tovarlar, ishlar, xizmatlar hajmi, mlrd, so'm	texnologik innovatsiyalarga xarajatlar, mlrd, so'm
Jami	125	-	1	326,5	11,0
Qishloq, o'rmon va baliq xo'jaligi	11	-	-	1,2	0,3
Sanoat	45	-	-	258,8	7,8
Qurilish	51	-	-	14,3	-
Savdo	15	-	-	36,3	2,8
Tashish va saqlash	-	-	-	1,3	-
Yashash va ovqatlanish bo'yicha xizmatlar	1	-	-	0,2	-
Axborot va aloqa	1	-	-	0,4	0,1
Sog'liqni saqlash va ijtimoiy xizmatlar ko'rsatish	-	-	-	-	-
Boshqa turdagi xizmatlar	1	-	1	14,0	-

Ishbilarmonlik muhiti
kuzatuvlari va tadbirkorlikni
rivojlantirish statistikasi bo'limi
Tel.: (75) 221-32-44