



# Qashqadaryo viloyatida

## kichik tadbirkorlik

(dastlabki ma'lumotlar)

2020 – yil yanvar – iyun

2020–yilning yanvar – iyunida kichik tadbirkorlikning YaHMDagi ulushi **66,3** % ni tashkil etdi.

Kichik tadbirkorlik subyektlarining soni har 1000 aholiga **12,8** birlikni tashkil qildi.

2020–yilning yanvar – iyunida **2532** ta yangi kichik korxonalar va mikrofirmalar (fermer va dehqon xo'jaliklarisiz) tashkil qilindi, bu o'tgan yilning shu davriga nisbatan **17,4** foizga kam.

Iqtisodiy faoliyat turlari bo'yicha eng ko'p kichik korxonalar va mikrofirmalar savdoda 871 ta, qishloq, o'rmon va baliq xo'jaligida 653 ta, sanoatda 461 ta, qurilishda 184 ta, yashash va ovqatlanishda 96 ta, tashish va saqlashda 58 ta yangidan tashkil etilgan.

### 2020 – yil yanvar – iyun oylarida yangi tashkil etilgan kichik korxonalar va mikrofirmalarning iqtisodiy faoliyat turlari bo'yicha ulushi, % da



Savdo  
34,4 %



Sanoat  
18,2 %



Qurilish  
7,3 %



Qishloq, o'rmon va baliq xo'jaligi  
25,8 %



Yashash va ovqatlanish bo'yicha xizmatlar  
3,8 %



Tashish va saqlash  
2,3 %

## Yanvar – iyun oylarida kichik tadbirkorlikning asosiy ko'rsatkichlari

	O'lchov birligi	2019 – y.	2020 – y.	(+;-)
Faoliyat yuritayotgan kichik korxonalar va mikrofirmalar soni	birlikda	19020	22326	3306
Yangi tashkil etilgan kichik korxonalar va mikrofirmalar soni	birlikda	3067	2532	-535
<i>Kichik tadbirkorlikning ulushlari:</i>				
YaHM	%	57,7	66,3	8,6
Sanoat	%	28,6	31,6	3,0
Qishloq, o'rmon va baliq xo'jaligi	%	99,2	99,3	0,1
Investitsiya	%	11,3	16,3	5,0
Qurilish	%	83,0	87,0	4,0
Savdo	%	97,3	93,6	-3,7
Xizmatlar	%	70,0	69,0	-1,0
Yuk tashish	%	83,7	88,4	4,7
Yuk aylanmasi	%	86,1	90,4	4,3
Yo'lovchi tashish	%	94,3	96,6	2,3
Yo'lovchi aylanmasi	%	96,1	97,6	1,5
Eksport	%	33,3	48,5	15,5
Import	%	57,4	49,3	-8,1



### 2020 – yilning yanvar – iyunida kichik tadbirkorlikning tarmoqlar bo'yicha asosiy ko'rsatkichlari, % da



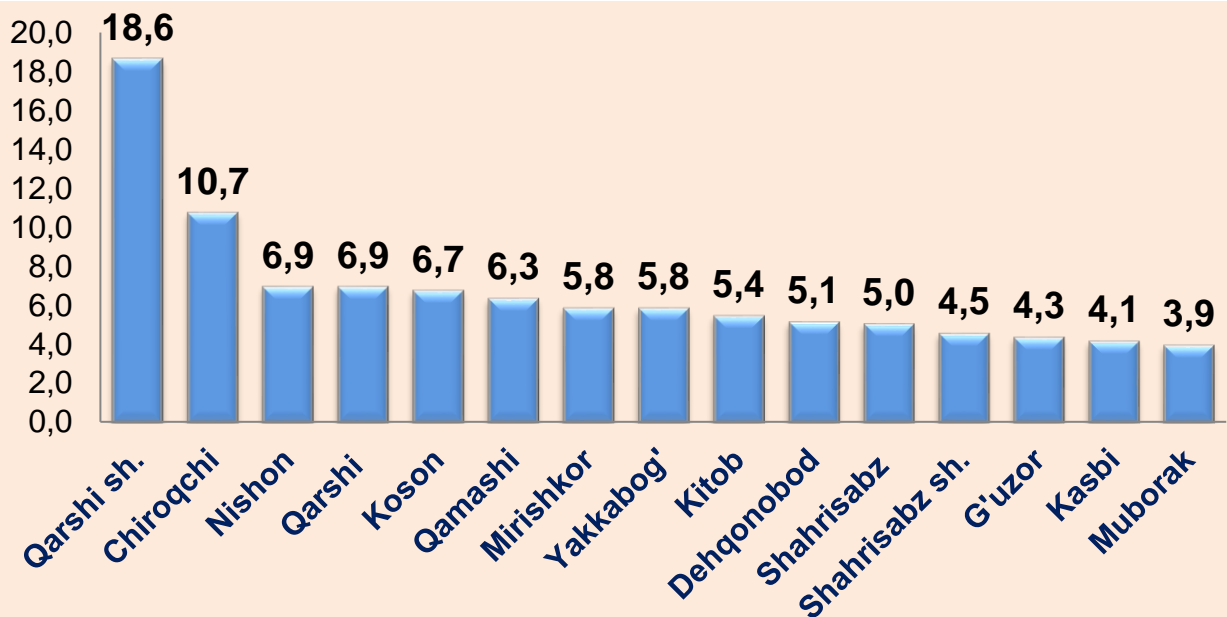
2020 – yilning yanvar – iyunida yangi tashkil etilgan kichik korxonalar va mikrofirmalarning shahar va tumanlar bo'yicha eng ko'pi Qarshi shahrida – 471 ta, Chiroqchi tumanida – 271 tani tashkil etgan. Shuningdek, eng past ko'rsatkich Muborak tumanida – 100 ta Kasbi tumanida – 104 tani tashkil etgan.

**Shahar va tumanlar bo'yicha yangi tashkil etilgan  
kichik korxonalar va mikrofirmalar, birlikda**

	2019 – yil yanvar – iyun	2020 – yil Yanvar – iyun	(+;-)
<b>Qashqadaryo viloyati</b>	<b>3067</b>	<b>2532</b>	<b>-535</b>
<i>shaharlar:</i>			
Qarshi sh.	592	471	-121
Shahrisabz sh.	208	114	-94
<i>tumanlar:</i>			
G'uzor	114	108	-6
Dehqonobod	99	129	30
Qamashi	161	160	-1
Qarshi	239	175	-64
Koson	170	169	-1
Kitob	198	136	-62
Mirishkor	164	147	-17
Muborak	91	100	9
Nishon	136	175	39
Kasbi	210	104	-106
Chiroqchi	268	271	3
Shahrisabz	197	126	-71
Yakkabog'	220	147	-73



**2020 – yil yanvar – iyun holatiga ko'ra yangi tashkil  
topgan kichik korxonalar va mikrofirmalarning  
tuman va shaharlar bo'yicha ulushi, % da**

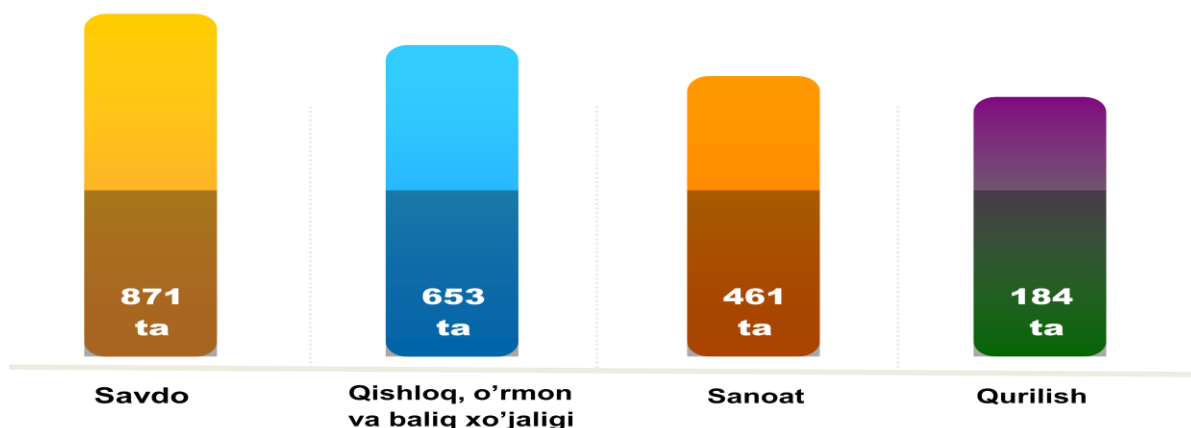


2020 - yilning yanvar - iyun oylarida shahar va tumanlar bo'yicha yangi tashkil etilgan kichik korxonalar va mikrofirmalarning jami miqdoridan eng ko'p ulush Qarshi shahri - 18,6 %, Chiroqchi tumani - 10,7 %, Nishon tumani - 6,9 %, Qarshi tumani - 6,9 %, Qamashi tumani - 6,3 %, Yakkabog' tumani - 5,8 %, Mirishkor tumani - 5,5 %, Kitob tumani - 5,4 %. Dehqonobod tumani - 5,1 % ga tegishli.

**Iqtisodiy faoliyat turlari bo'yicha yangi tashkil etilgan kichik korxonalar va mikrofirmalar, birlikda**

	2019- yil yanvar- iyun	2020 - yil yanvar- iyun	(+;-)
<b>Jami</b>	<b>3067</b>	<b>2532</b>	<b>-535</b>
<b>Qishloq, o'rmon va baliq xo'jaligi</b>	524	653	129
<b>Sanoat</b>	743	461	-282
<b>Qurilish</b>	376	184	-192
<b>Savdo</b>	932	871	-61
<b>Tashish va saqlash</b>	80	58	-22
<b>Yashash va ovqatlanish bo'yicha xizmatlar</b>	185	96	-89
<b>Axborot va aloqa</b>	31	39	8
<b>Sog'liqni saqlash va ijtimoiy xizmatlar ko'rsatish</b>	60	53	-7
<b>Boshqa faoliyat turlari</b>	136	117	-19

**Ma'lumot uchun:** 2020 – yilning yanvar – iyunida iqtisodiy faoliyat turlari bo'yicha yangi tashkil etilgan kichik korxonalar va mikrofirmalarning eng ko'p salmog'i, birlikda:



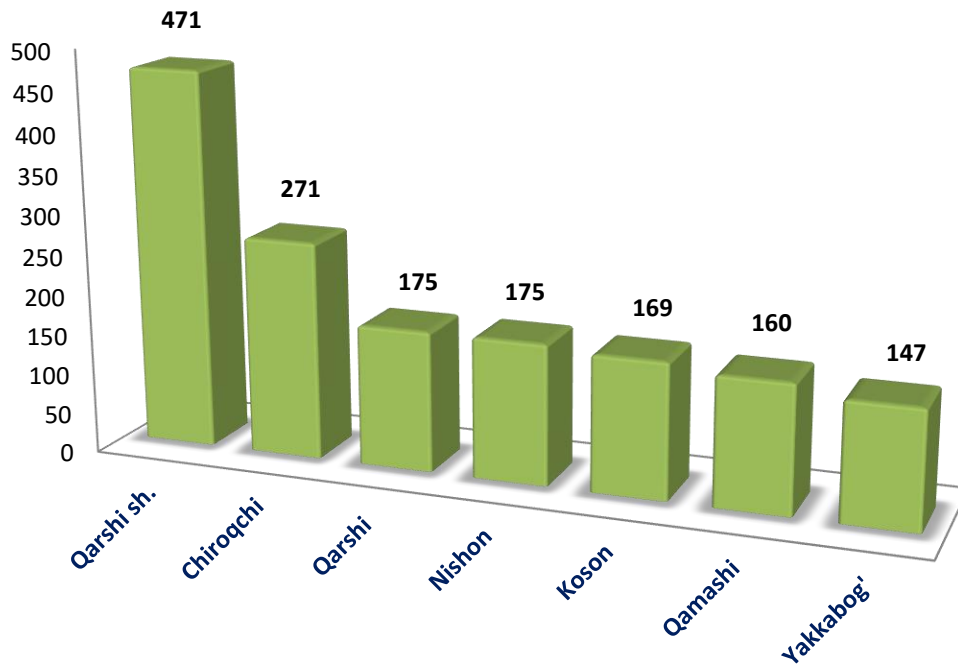
## Yangi tashkil etilgan kichik korxonalar va mikrofirmalar bo'yicha eng yuqori ko'rsatkichga ega bo'lgan shahar va tumanlar, birlikda

	2019 - yil yanvar-iyun	2020 - yil yanvar-iyun	Farqi (+;-)
Qarshi sh.	592	471	-121
Chiroqchi tumani	268	271	3
Nishon tumani	136	175	39
Qarshi tumani	239	175	-64
Koson tumani	170	169	-1
Qamashi tumani	161	160	-1
Yakkabog' tumani	220	147	-73

2020 – yilning yanvar – iyunida yangi tashkil etilgan kichik korxonalar va mikrofirmalarning eng ko'pi Qarshi shahrida – 471 taga yetdi.

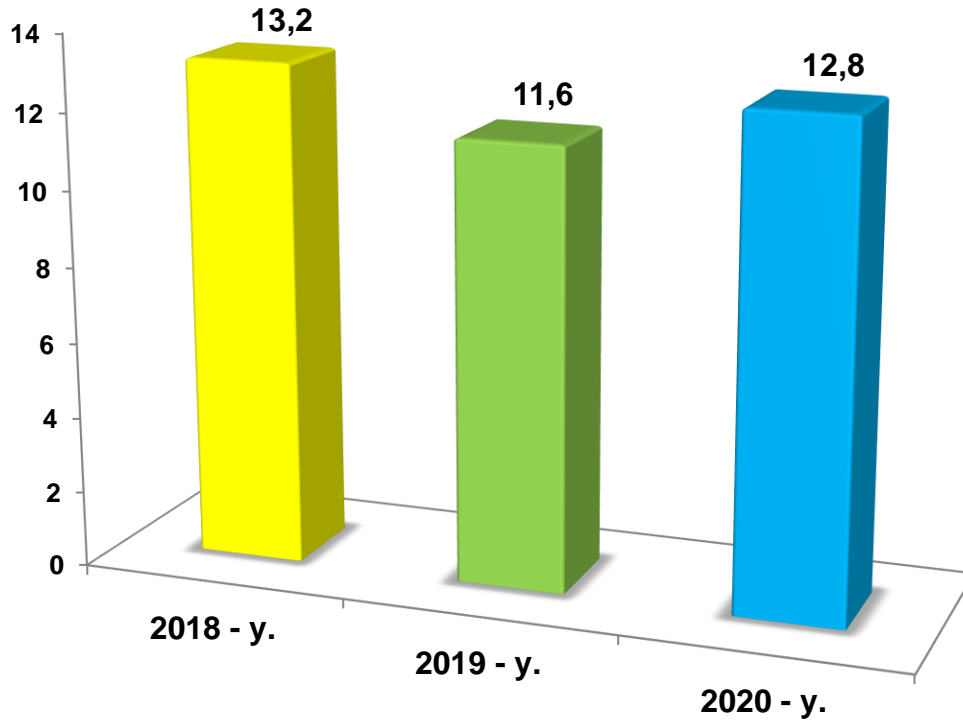


### Yangi tashkil etilgan korxonalar bo'yicha eng yuqori ko'rsatkichga ega bo'lgan shahar va tumanlar, birlikda





Qashqadaryo viloyatida faoliyat yuritayotgan kichik tadbirkorlik subyektlarining soni (har 1000 aholiga, birlikda), yanvar - iyun holatiga ko'ra\*

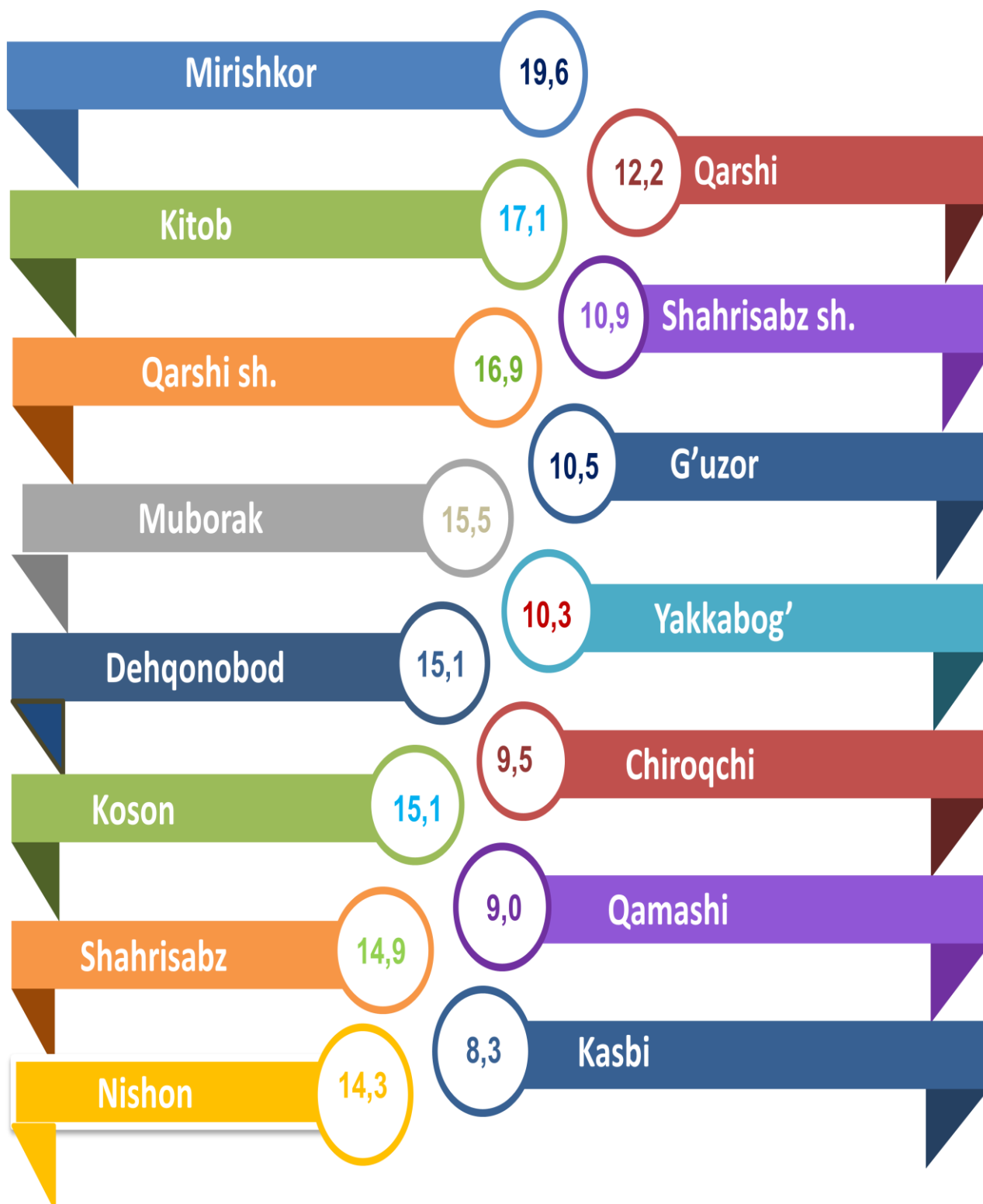


2020 – yilning yanvar–iyunida kichik tadbirkorlik subyektlarining soni (har 1000 aholiga, birlikda) shahar va tumanlar bo'yicha eng ko'p ko'rsatkich Mirishkor tumanida 19,6 birlik, Kitob tumanida 17,1 birlik, Qarshi shahrida 16,9 birlik. Muborak tumanida 15,5 birlikni tashkil etgan. Kasbi tumanida esa ushbu ko'rsatkich eng past bo'lib 8,3 birlikka to'g'ri keldi.

\* Kichik korxonalar va mikrofirmalar (fermer va dehqon xo'jaliklarini qo'shgan holda)



2020 – yilning yanvar – iyunida shahar va tumanlar bo'yicha faoliyat yuritayotgan kichik tadbirkorlik subyektlarining soni (har 1000 aholiga, birlikda)\*

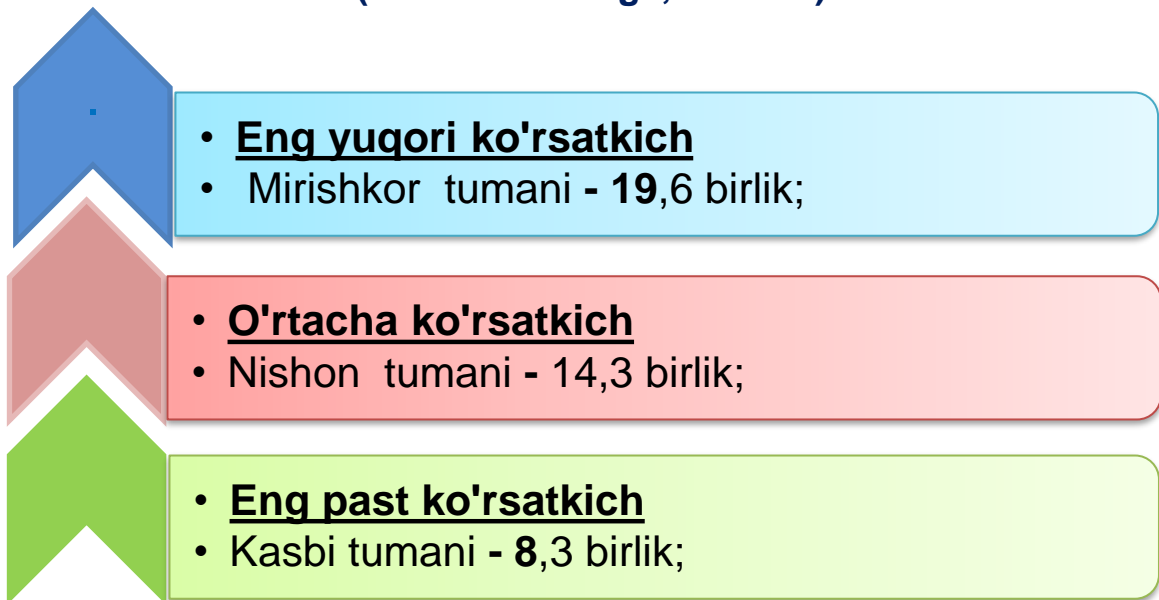


\* Kichik korxonalar va mikrofirmalar (fermer va dehqon xo'jaliklarini qo'shgan holda)



2020 – yilning yanvar – iyunida kichik tadbirkorlik subyektlarining soni (har 1000 aholiga, birlikda) shahar va tumanlar bo'yicha eng ko'p ko'rsatkich Mirishkor tumanida 19,6 birlik, Kitob tumanida 17,1 birlik, Qarshi shahrida 16,9 birlikni tashkil etdi.

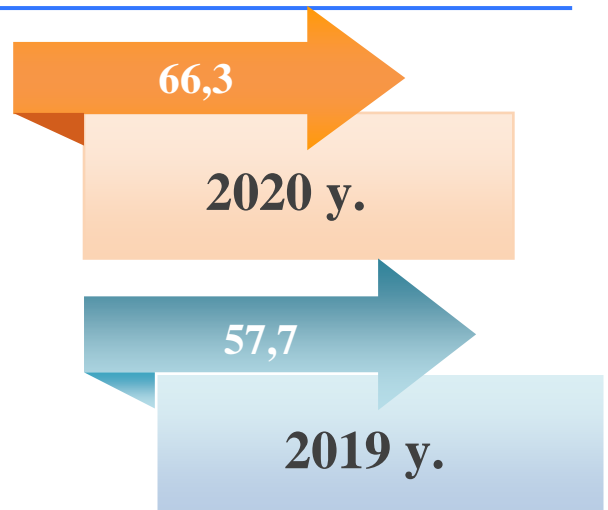
### Faoliyat yuritayotgan kichik tadbirkorlik subyektlarining soni (har 1000 aholiga, birlikda)



### Kichik tadbirkorlikning YaHMDagi ulushini dinamikasi, yanvar - iyun holatiga ko'ra, % da

2020 – yilning yanvar – iyunida kichik tadbirkorlikning YaHMDagi ulushi 66,3 % ni tashkil qildi. (2019 yilning yanvar - iyunida 57,7 %).

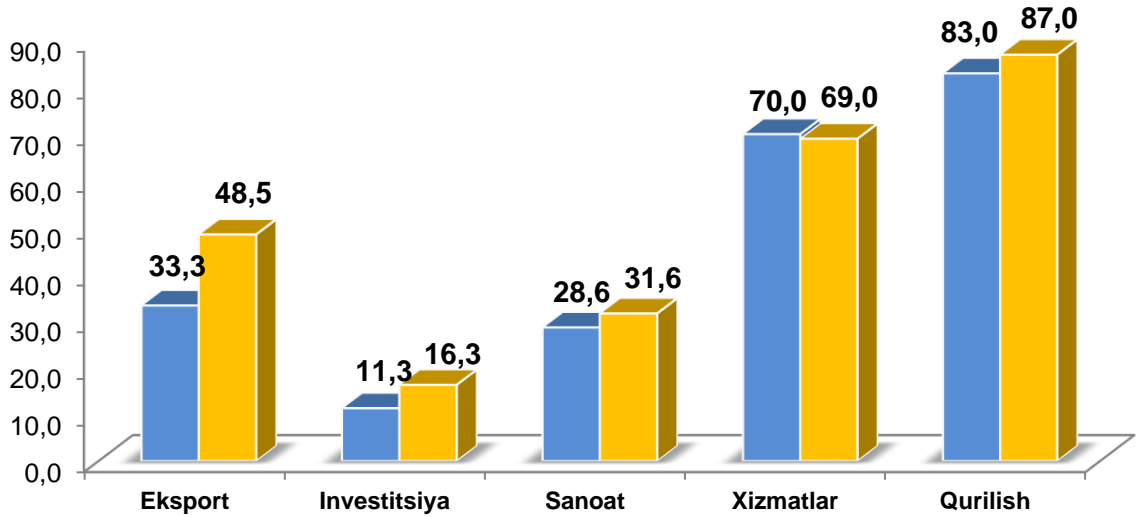
YaHMning o'tgan yilga nisbatan ko'payishi kuzatildi.








### Kichik tadbirkorlikning iqtisodiyot tarmoqlaridagi ulushi (umumiy hajmga nisbatan % da)



■ 2019 - yil yanvar - iyun

■ 2020 - yil yanvar - iyun



**2020 – yilning yanvar – iyunida kichik tadbirkorlikni shahar va tumanlar kesimida iqtisodiyotning asosiy tarmoqlaridagi ulushi, (%) da**

	Sanoat	Qurilish	Xizmatlar	Investitsiya
<b>Viloyat bo`yicha</b>	<b>31,6</b>	<b>87,0</b>	<b>69,0</b>	<b>16,3</b>
<i>shaharlar:</i>				
Qarshi sh.	46,7	81,1	46,0	19,1
Shahrisabz sh.	82,6	74,7	84,9	59,2
<i>tumanlar</i>				
G`uzor	4,5	70,0	86,0	1,3
Dehqonobod	12,2	100,0	99,7	5,7
Qamashi	100,0	98,9	97,0	34,6
Qarshi	34,9	100,0	96,3	26,6
Koson	37,4	71,7	96,4	34,3
Kitob	96,3	99,0	96,0	29,6
Mirishkor	58,4	100,0	93,0	70,7
Muborak	13,4	83,7	63,7	9,9
Nishon	3,8	100,0	91,7	19,8
Kasbi	100,0	95,2	96,1	67,5
Chiroqchi	80,3	100,0	99,1	3,0
Shahrisabz	57,6	100,0	92,6	47,5
Yakkabog`	90,7	99,5	95,9	58,2

Shahar va tumanlar bo`yicha kichik tadbirkorlikning iqtisodiy faoliyat turlari bo`yicha ulushi eng ko`p:

**Sanoatda-**

Qamashi (100,0 %),  
Kitob (96,3 %),  
Yakkabog` (90,7 %),  
Shahrisabz sh. (82,6 %)  
va Chiroqchi (80,3 %) tumanlarida.

**Qurilishda-**

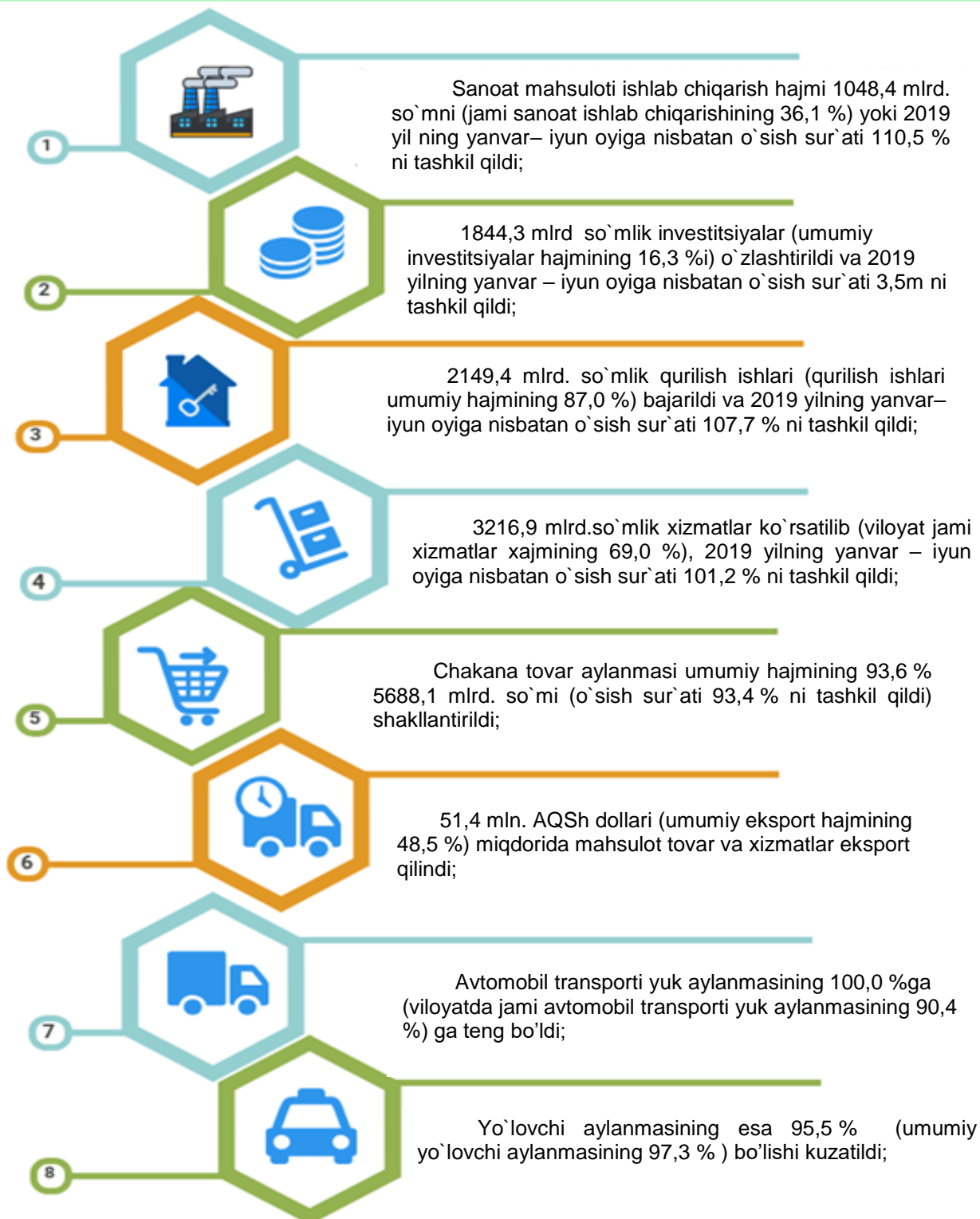
Dehqonobod (100,0 %),  
Qarshi (100,0 %),  
Mirishkor (100,0 %),  
Nishon (100,0 %),  
Chiroqchi (100,0 %) va  
Shahrisabz (100,0 %) tumanlarida.

**Xizmatlarda-**

Dehqonobod (99,7 %),  
Chiroqchi (99,1 %),  
Qamashi (97,0 %),  
Koson (96,4 %),  
Qarshi (96,3 %) va  
Kasbi (96,1 %) tumanlarida.

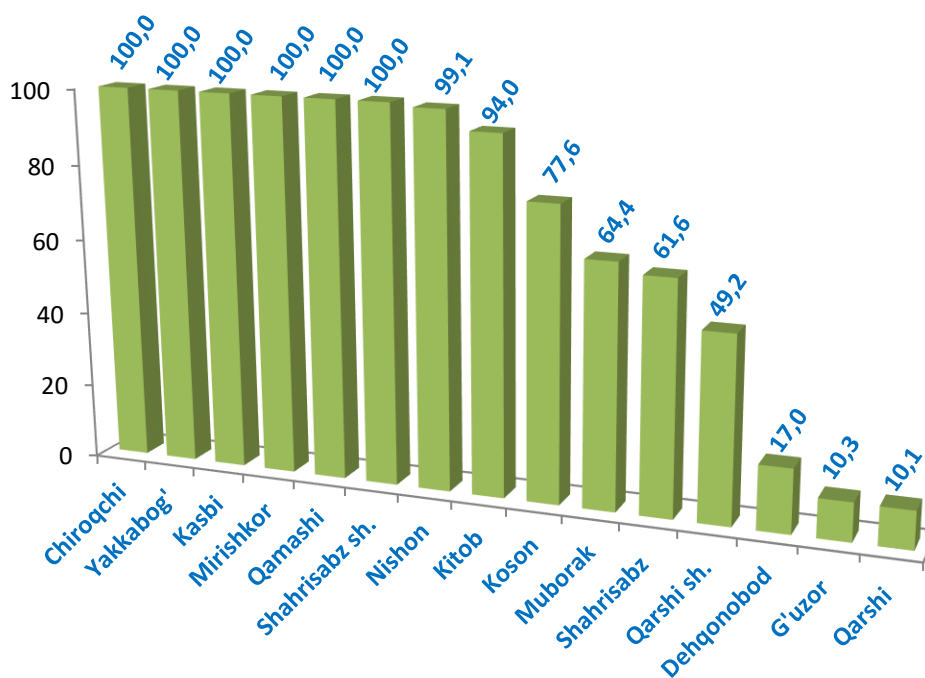


## Kichik tadbirkorlik subyektlari tomonidan 2020 – yilning yanvar – iyunida





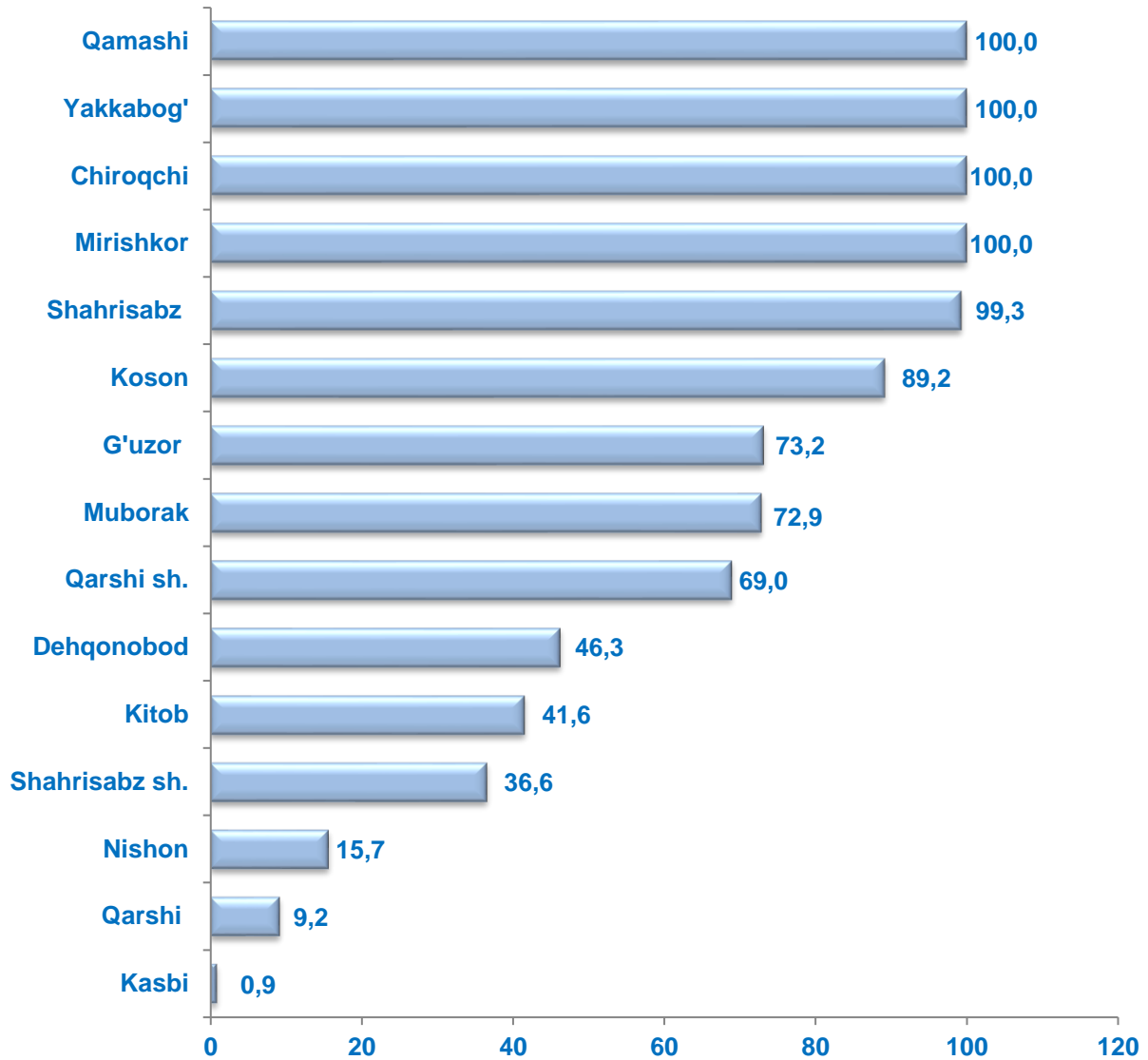
## Kichik tadbirkor subyektlari tomonidan amalga oshirilgan mahsulot (tovar, xizmatlar) eksportining, jami eksportdagi ulushi, % da



2020 – yil yanvar – iyun oylarida shahar va tumanlar bo'yicha kichik tadbirkorlik subyektlari mahsulotlar (tovar, xizmatlar) eksportining jamiga nisbatan eng ko'p ulushini Qamashi tumanida – 100,0%, Mirishkor tumanida – 100,0 %, Kasbi tumanida – 100,0 %, Chiroqchi tumanida – 100,0 %, Yakkabog' tumanida – 100,0 %, Shahrisabz tumanida – 100,0 %, ni, eng past ko'rsatkich Qarshi tumanida – 10,1 % G'uzor tumanida – 10,3 % ni tashkil etdi.



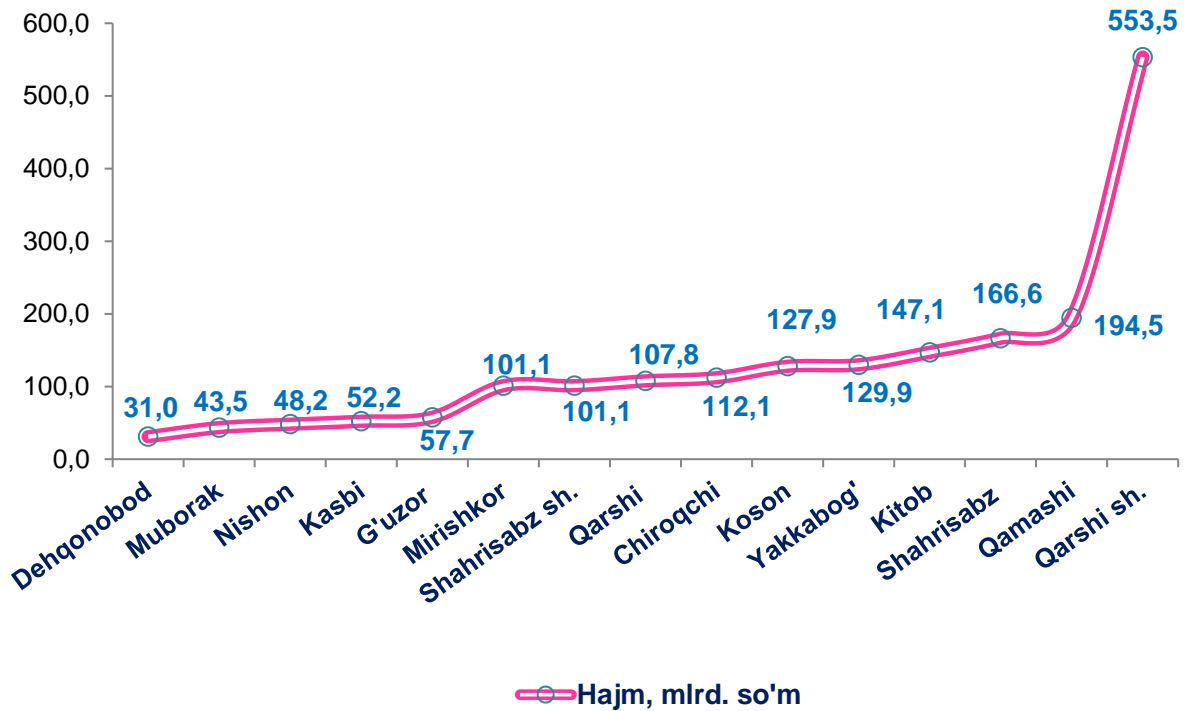
### Kichik tadbirkorlik subyektlari tomonidan amalga oshirilgan mahsulotlar (tovar, xizmatlar) importining, jami importdagi ulushi, % da



2020 – yil yanvar – iyun oylarida shahar va tumanlar bo'yicha kichik tadbirkorlik subyektlari tomonidan amalga oshirilgan mahsulotlar (tovar, xizmatlar) importining jamiga nisbatan eng yuqori ulushi Qamashi tumanida – 100,0 %, Mirishkor tumanida – 100,0 %, Chiroqchi tumanida – 100,0 %, Yakkabog' tumanida – 100,0 %. Eng past ko'rsatkich Kasbi tumanida - 0,9 % ni tashkil etdi.



## 2020 – yilning yanvar – iyunida shahar va tumanlar bo`yicha kichik tadbirkorlik (biznes)da sanoat mahsuloti ishlab chiqarish hajmi

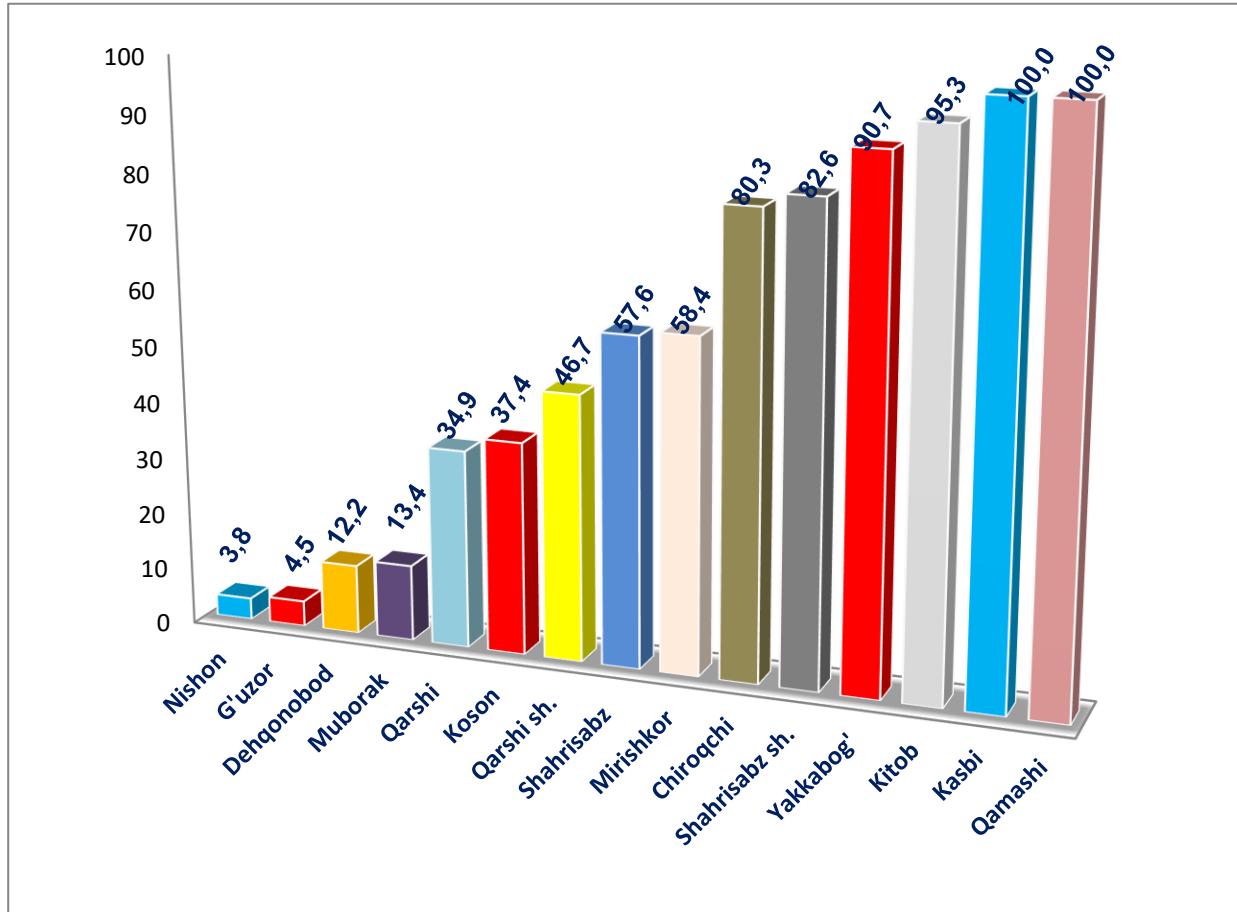


Shahar va tumanlar bo`yicha eng ko`p sanoat mahsulotlari ishlab chiqarish hajmi Qarshi shahri (553,5 mlrd. so`m), Qamashi (194,5 mlrd. so`m), Shahrisabz (166,6 mlrd. so`m), Kitob (147,1 mlrd. so`m) va Yakkabog' (129,9 mlrd. so`m) tumanlari hissasiga to`g`ri keladi. Dehqonobod tumanida (31,0 mlrd. so`m) sanoat mahsulotlari ishlab chiqarish hajmi past bo`lib qolmoqda.





2020 – yil yanvar – iyun holatiga ko'ra jami sanoat mahsulotidagi kichik tadbirkorlikning tuman va shaharlar bo'yicha ulushi, % da

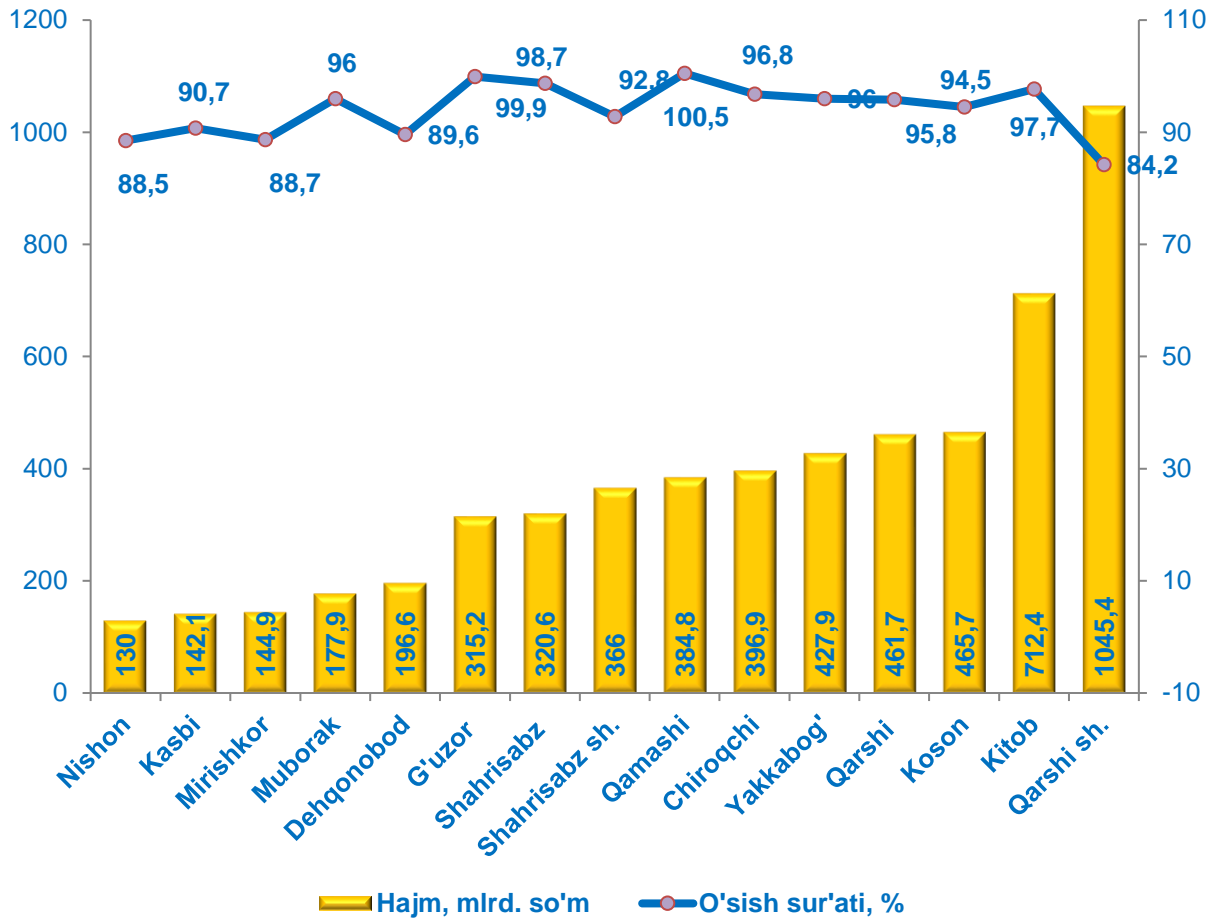


Shahar va tumanlar kesimida kichik tadbirkorlikning jami sanoat mahsulotidagi eng yuqori ulushini Qarshi tumani (100,0 %), Kasbi tumani (100,0%), Kitob tumani (95,3%), Yakkabog' tumani (90,7%) tumanlari tashkil etdi. Nishon tumanida (3,8%) G'uzor tumanida (4,5%) kichik tadbirkorlikning ulushi eng past bo'lib qolmoqda.





2020 – yilning yanvar – iyunida shahar va tumanlar bo`yicha kichik tadbirkorlik (biznes)da chakana savdo tovar aylanmasi hajmi va o`shish sur`ati

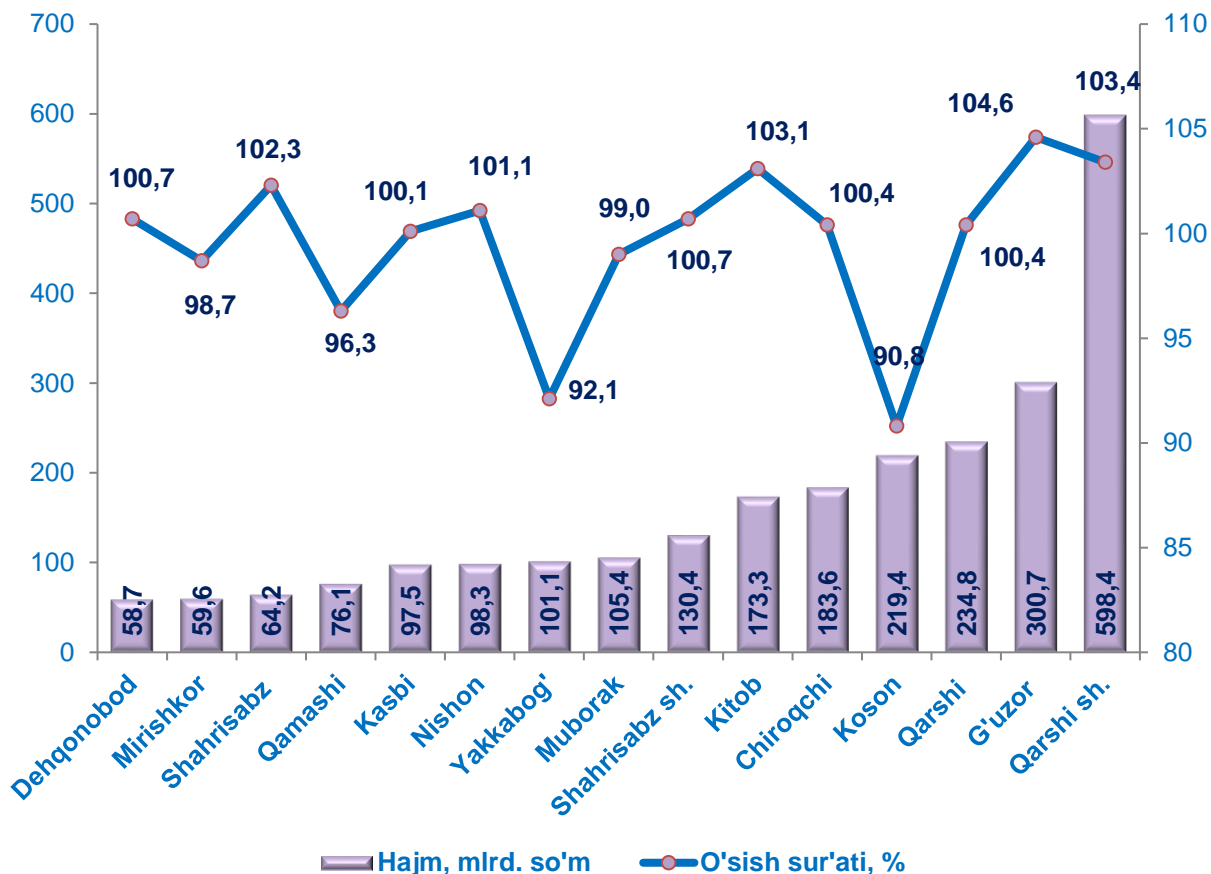


Shahar va tumanlar bo`yicha eng ko`p chakana savdo tovar aylanmasi hajmi Qarshi shahri - 1045,4 mlrd. so`m (2019 yilning yanvar – iyuniga nisbatan o`shish sur`ati 84,2%), Kitob tumani 712,4 mlrd. so`m (97,7%), Koson tumani 465,7 mlrd. so`m (94,5%) va Qarshi tumani 461,7 mlrd. so`m (95,8%) hissa-siga to`g`ri keladi.





**2020 – yilning yanvar – iyunida shahar va tumanlar bo`yicha kichik tadbirkorlik (biznes)da bajarilgan qurilish ishlari hajmi va o`shish sur`ati**

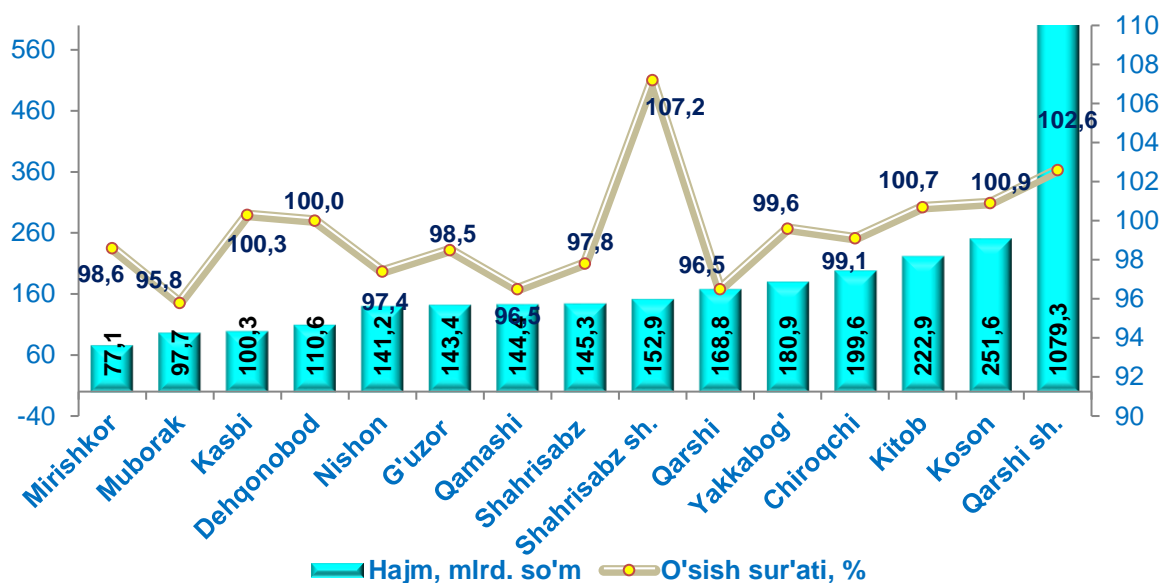


Shahar va tumanlar bo`yicha eng ko`p bajarilgan qurilish ishlari hajmi Qarshi shahri - 598,4 mlrd. so`m (2019 yilning yanvar – iyunuga nisbatan o`shish sur`ati 103,4%), G`uzor tumani 300,7 mlrd.so`m (104,6%), Qarshi tumani 234,8 mlrd. so`m (100,4%), Koson tumani 219,4 mlrd. so`m (90,8 %) qayd etildi.





## 2020 – yilning yanvar – iyunida shahar va tumanlar bo`yicha kichik tadbirkorlik (biznes)da xizmatlar sohasi hajmi va o`sinh sur`ati

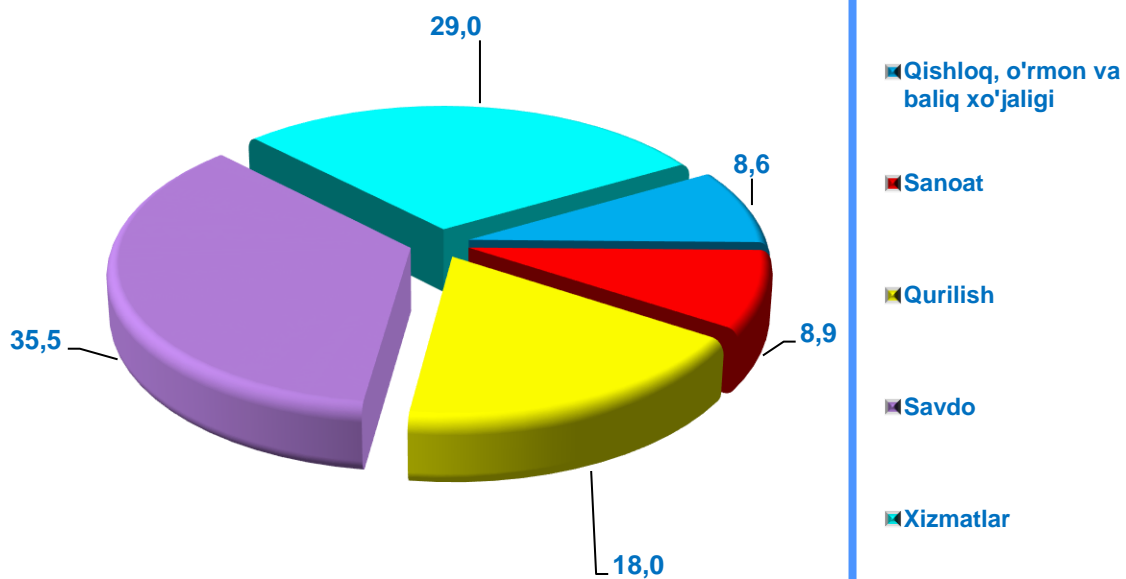


Shahar va tumanlar bo`yicha eng ko`p xizmatlar hajmi Qarshi shahri - 1079,3 mlrd. so`m (2019 yilning yanvar – iyunuga nisbatan o`sinh sur`ati 102,6%), Koson tumani 251,6 mlrd. so`m (100,9%), Kitob tumani 222,9 mlrd. so`m (100,0 %), Chiroqchi tumani 199,6 mlrd. so`m (99,1%) hissasiga to`g`ri keladi.



Iqtisodiy faoliyat turlari bo'yicha 2020 – yil II chorak yakunlariga ko'ra, kichik korxonalar va mikrofirmalar tomonidan taqdim etilgan oxirgi yillik hisobotda mahsulot (tovarlar, ishlar va xizmatlar) sotishdan sof tushumi mavjudlari bo'yicha tanlanma kuzatuvlar o'tkazildi. Unda **944** ta respondentlar ishtirok etdi.

**2020 – yil II – chorak bo'yicha kuzatuvda ishtirok etgan kichik korxonalar va mikrofirmalarning iqtisodiy faoliyat turlari bo'yicha taqsimlanishi\* , % da**

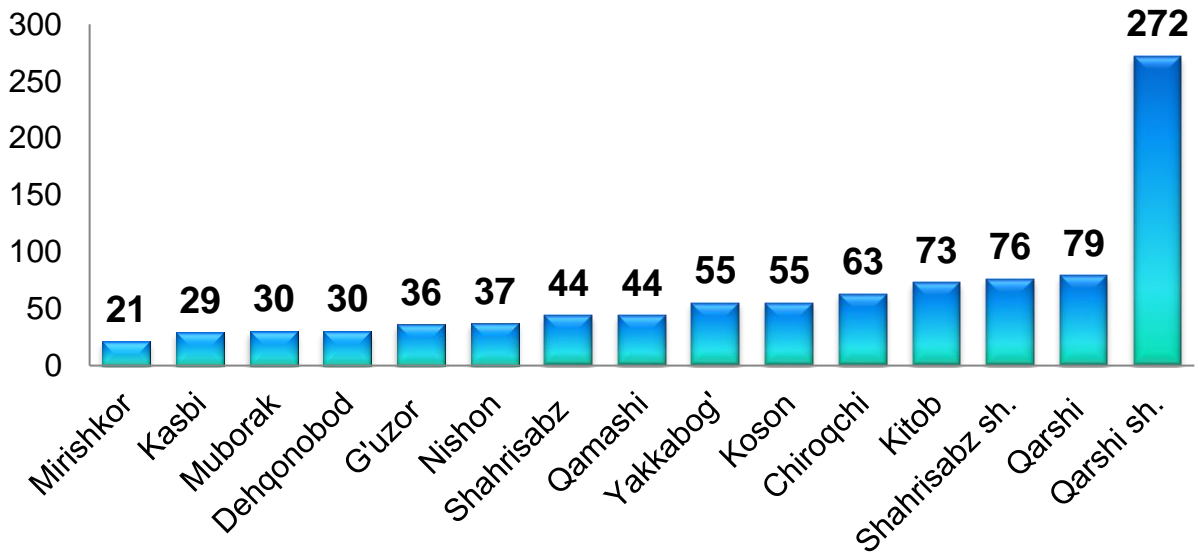


Iqtisodiy faoliyat turlari bo'yicha kuzatuvda ishtirok etgan kichik korxonalar va mikrofirmalarning ulushi qishloq, o'rmon va baliq xo'jaligida – 8,6 % (81 ta.), sanoatda – 8,9 % (84 ta), qurilishda – 18,0% (170 ta), savdoda – 35,5 % (335 ta), xizmatlar sohasida – 29,0 % (274 ta) ni tashkil etdi.

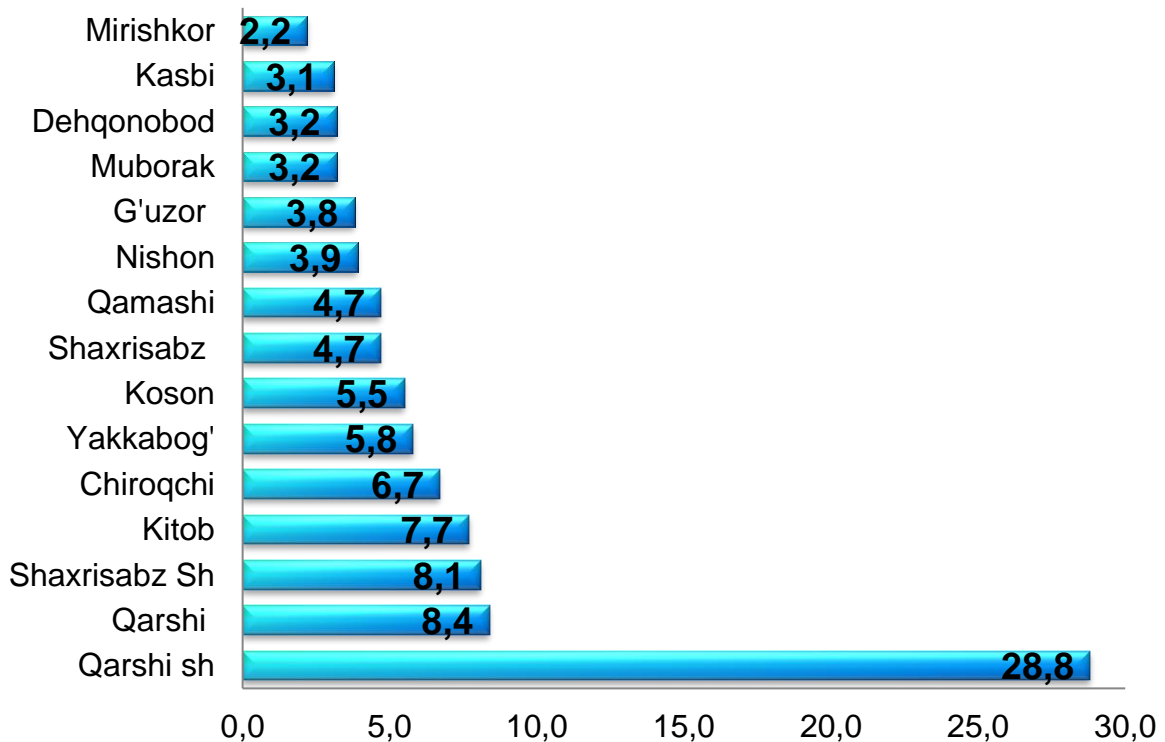
\* oxirgi yillik statistik hisobotga muvofiq mahsulot (tovarlar, ishlar va xizmatlar) sotishdan sof tushumga ega bo'lgan kichik korxonalar va mikrofirmalar bo'yicha.



**2020 – yil II chorak bo'yicha oxirgi yillik hisobotda mahsulot (tovarlar, ishlar va xizmatlar) sotishdan sof tushumi bo'lgan kuzatuvda ishtirok etgan kichik korxonalar va mikrofirmalarning hududlar bo'yicha taqsimlanishi, birlikda**



**2020 – yil II chorak bo'yicha oxirgi yillik hisobotda mahsulot (tovarlar, ishlar va xizmatlar) sotishdan sof tushumi bo'lgan kuzatuvda ishtirok etgan kichik korxonalar va mikrofirmalarning hududlar bo'yicha taqsimlanishi, % da**



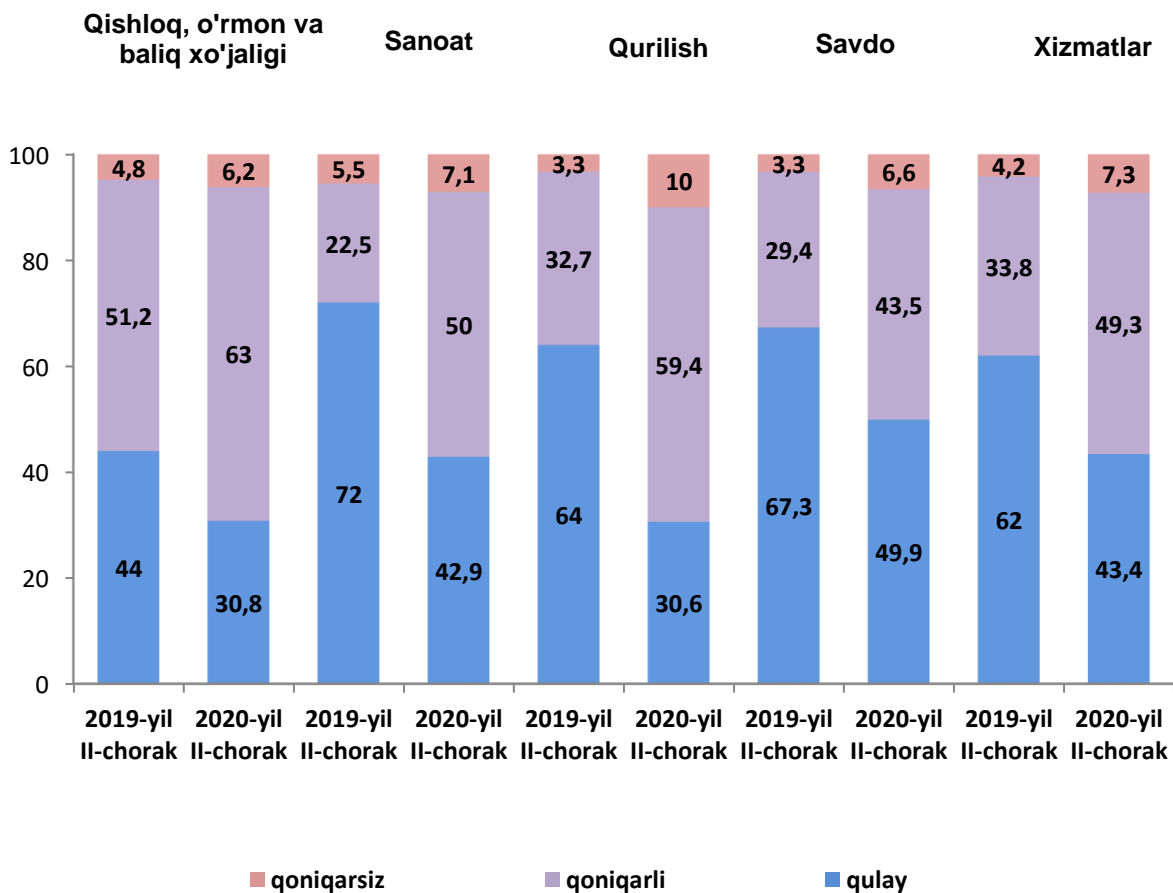
Kichik korxonalar va mikrofirmalarning 2020 – yilning II choragida, oxirgi hisobot yilida mahsulot (tovarlar, ishlar va xizmatlar) sotishdan tushgan sof tushumi mavjudlari bo'yicha o'tkazilgan kuzatuv natijalariga ko'ra o'tgan yilning shu davriga nisbatan qoniqarli iqtisodiy vaziyat qurilish korxonalarida 6,7 punktga, xizmatlar sohasida 3,1 punktga, savdoda 3,3 punktga, sanoat korxonalarida 1,6 punktga, qishloq, o'rmon va baliq xo'jaligida 1,4 punktga oshdi.

Shu bilan birga, o'tgan yil bilan taqqoslaganda iqtisodiy vaziyatni qoniqarli deb baholaydigan barcha faoliyat turlari bo'yicha korxonalar ulushining oshishi kuzatildi.

Joriy yilning II choragida, o'tgan yilning shu davri bilan taqqoslaganda qishloq, o'rmon va baliq xo'jaligida 1,4 punktga, xizmatlar sohasi 3,1 punktga, sanoat sohasida 1,6 punktga iqtisodiy vaziyatni qoniqarsiz deb baholagan korxonalar ulushining ko'payishi kuzatildi.




**Oxirgi hisobot yilida sof tushumi mavjud bo'lgan kichik korxonalar va mikrofirmalarning 2019 – 2020 – yillarda II chorakdagi iqtisodiy vaziyatini baholash, % da**



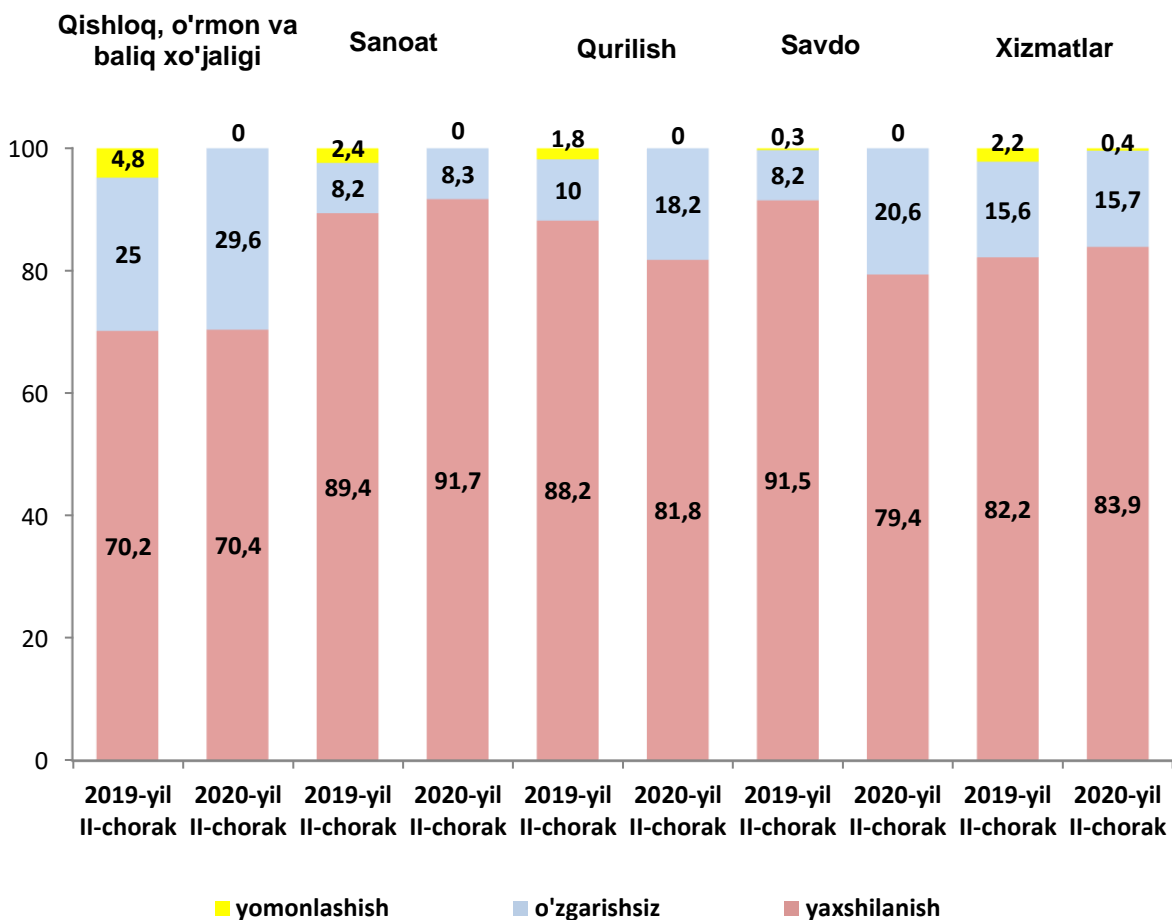
Kichik korxonalar va mikrofirmalarning 2020 – yilning II choragida, oxirgi hisobot yilida mahsulot (tovarlar, ishlar va xizmatlar) sotishdan tushgan sof tushumi mavjudlari bo'yicha o'tkazilgan kuzatuv natijalariga ko'ra, o'tgan yilning mos davriga nisbatan yaqin uch oyda iqtisodiy vaziyatni yaxshilanishiga ishongan korxonalar ulushi deyarli barcha iqtisodiy faoliyat turlari bo'yicha kamaygan.

Shu bilan birga, o'tgan yil bilan taqqoslaganda, xizmatlar sohasi 0,1 punktga, savdo sohasi 12,4 punktga, sanoat korxonalarini 0,1 punktga, qurilish korxonalarini 8,2 punktga, yaqin uch oyda ularning iqtisodiy vaziyati o'zgarishsiz qolishiga ishongan korxonalar ulushi o'sdi.

Yaqin kelajakda iqtisodiy vaziyat yomonlashishini baholagan korxonalar ulushi kamaygan.



**Oxirgi hisobot yilida sof tushumi mavjud bo'lgan korxonalarining 2019 – 2020 – yillarda II chorakdagi iqtisodiy vaziyatini yaqin uch oyda baholanishi, % da**

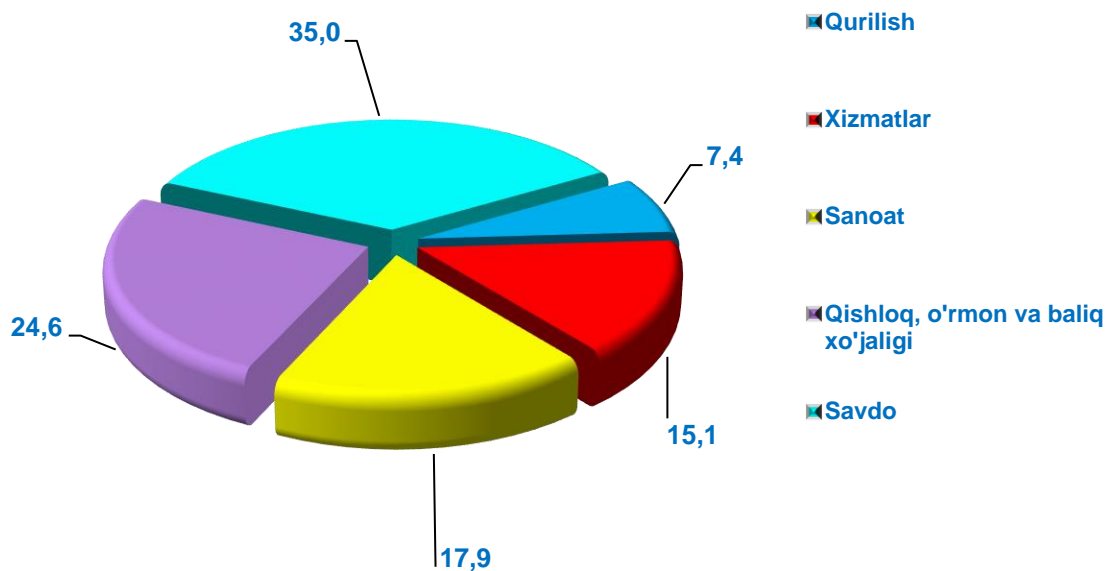






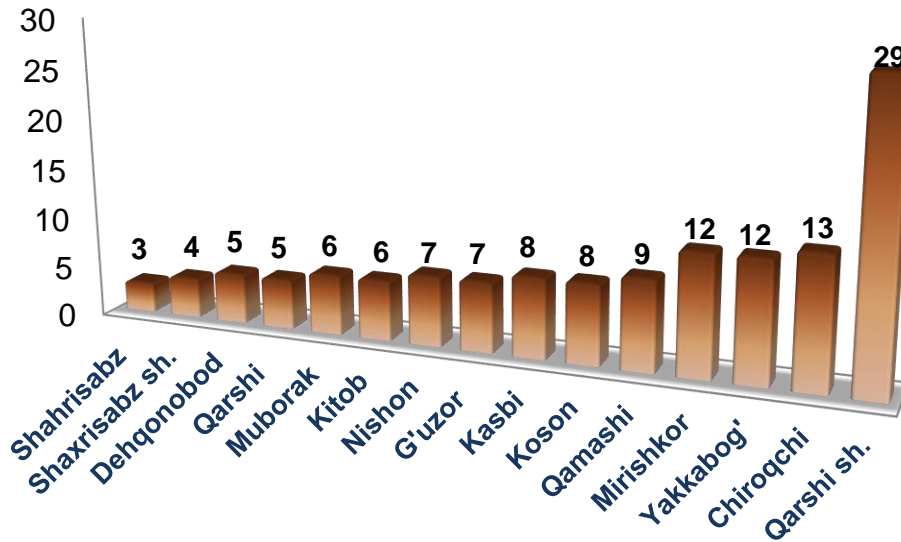
2020 – yilning II choragi yakunlariga ko'ra yangi tashkil etilgan kichik korxonalar va mikrofirmalar faoliyati kuzatildi, unda iqtisodiy faoliyat turlari bo'yicha 134 ta respondentlar qatnashgan. Shundan sanoat korxonalari – 24 ta (ishtirok etgan respondentlarning umumiy sonining 17,9% i), qurilish – 10 ta (7,4% i), savdo – 47 ta (35,0% i) va xizmatlar – 20 ta (15,1%), qishloq, o'rmon va baliq ho'jaligi – 33 ta (24,6%).

**2020 – yil II – chorak bo'yicha kuzatuvda ishtirok etgan yangi tashkil etilgan kichik korxonalar va mikrofirmalarning iqtisodiy faoliyat turlari bo'yicha taqsimlanishi, % da**

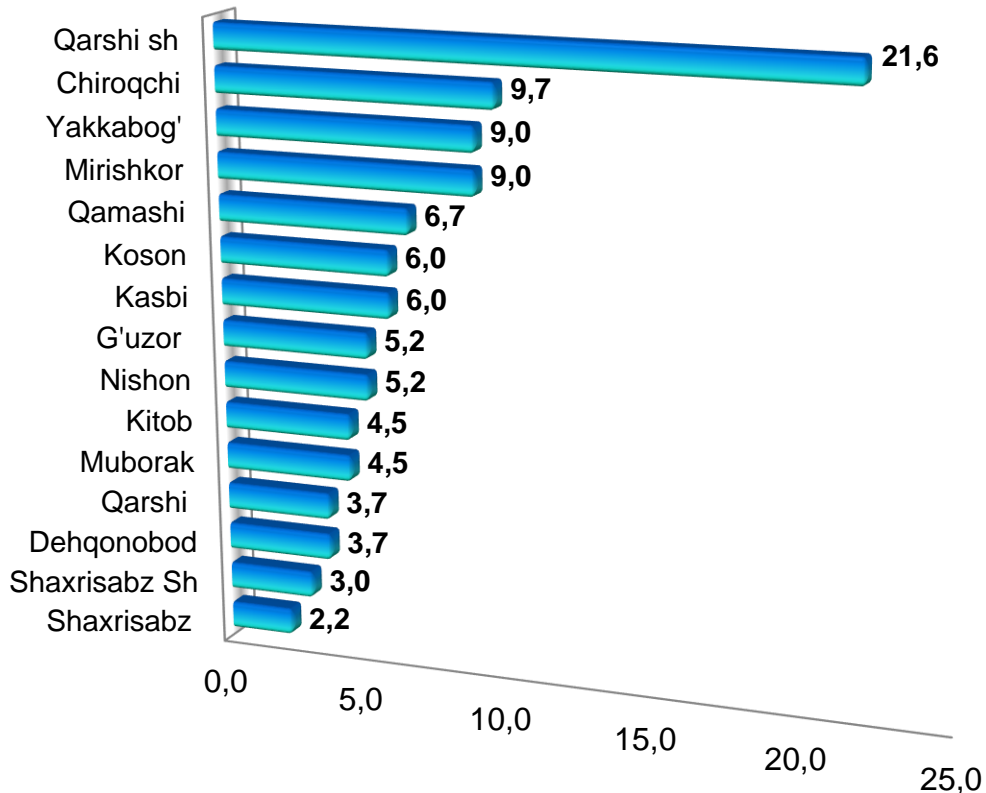




2020 – yil II chorak bo'yicha kuzatuvda ishtirok etgan yangi tashkil etilgan kichik korxonalar va mikrofirmalarning shahar va tumanlar bo'yicha taqsimlanishi, birlikda



2020 – yil II chorak bo'yicha kuzatuvda ishtirok etgan yangi tashkil etilgan kichik korxonalar va mikrofirmalarning shahar va tumanlar bo'yicha taqsimlanishi, % da

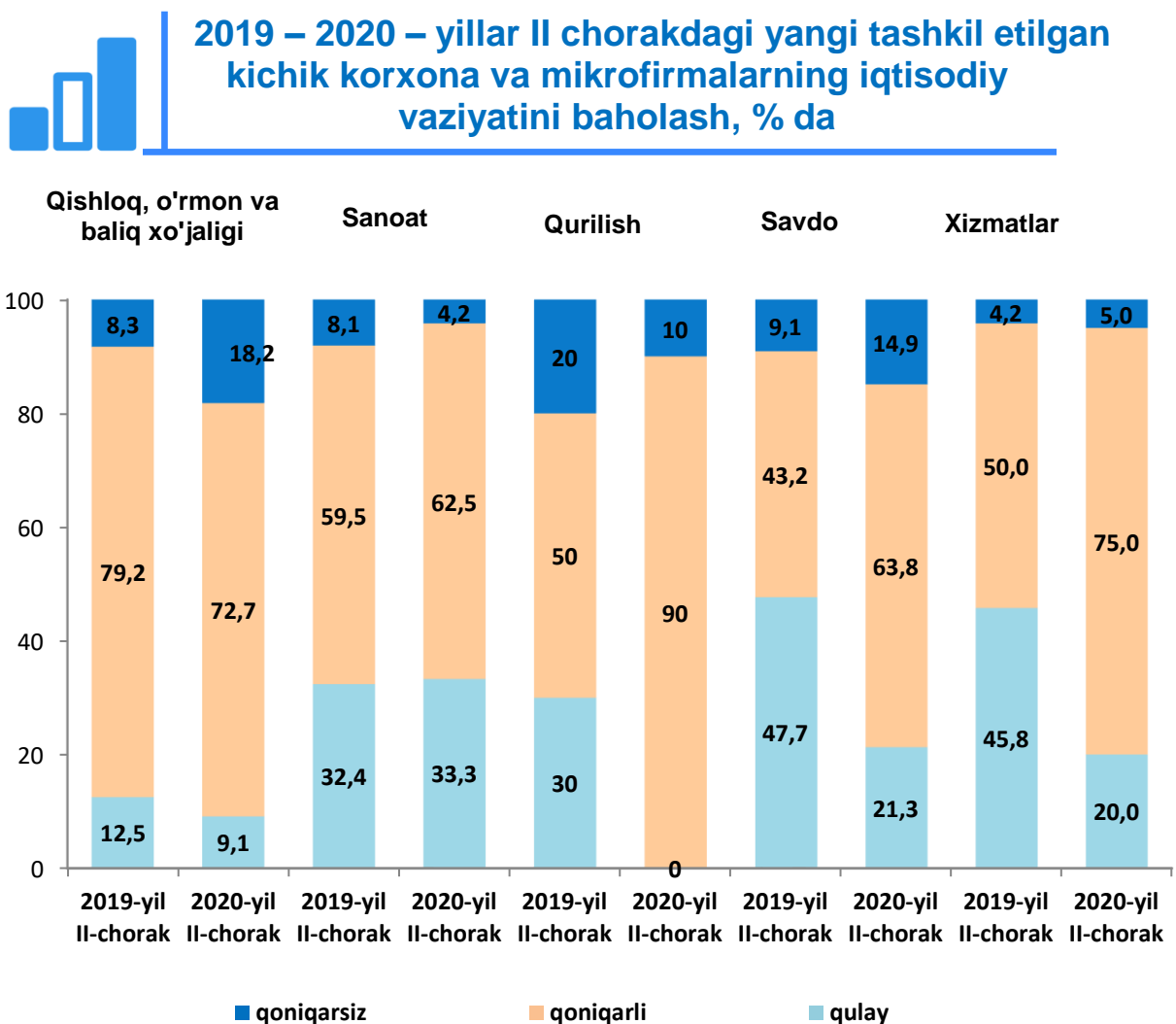




Yangi tashkil etilgan kichik korxonalar va mikrofirmalar kuzatuv ma'lumotlariga ko'ra, 2020 – yilning II choragida o'tgan yilning shu davriga nisbatan taqqoslaganda iqtisodiy vaziyatni qulay deb baholagan korxonalar ulushi deyarli barcha faoliyat turlari bo'yicha pasayishi kuzatildi.

Shu bilan birga, joriy yilning II choragida o'tgan yilning shu davriga nisbatan iqtisodiy vaziyatni qoniqarli deb baholaydigan deyarli barcha faoliyat turlari bo'yicha korxonalar ulushining o'sishi kuzatildi.

Joriy yilning II choragida, o'tgan yilning shu davri bilan taqqoslaganda qurilish sohasida 10,0 punktga, savdo sohasida 5,8 punktga, iqtisodiy vaziyatni qoniqarsiz deb baholagan korxonalar ulushining pasayishi kuzatildi.



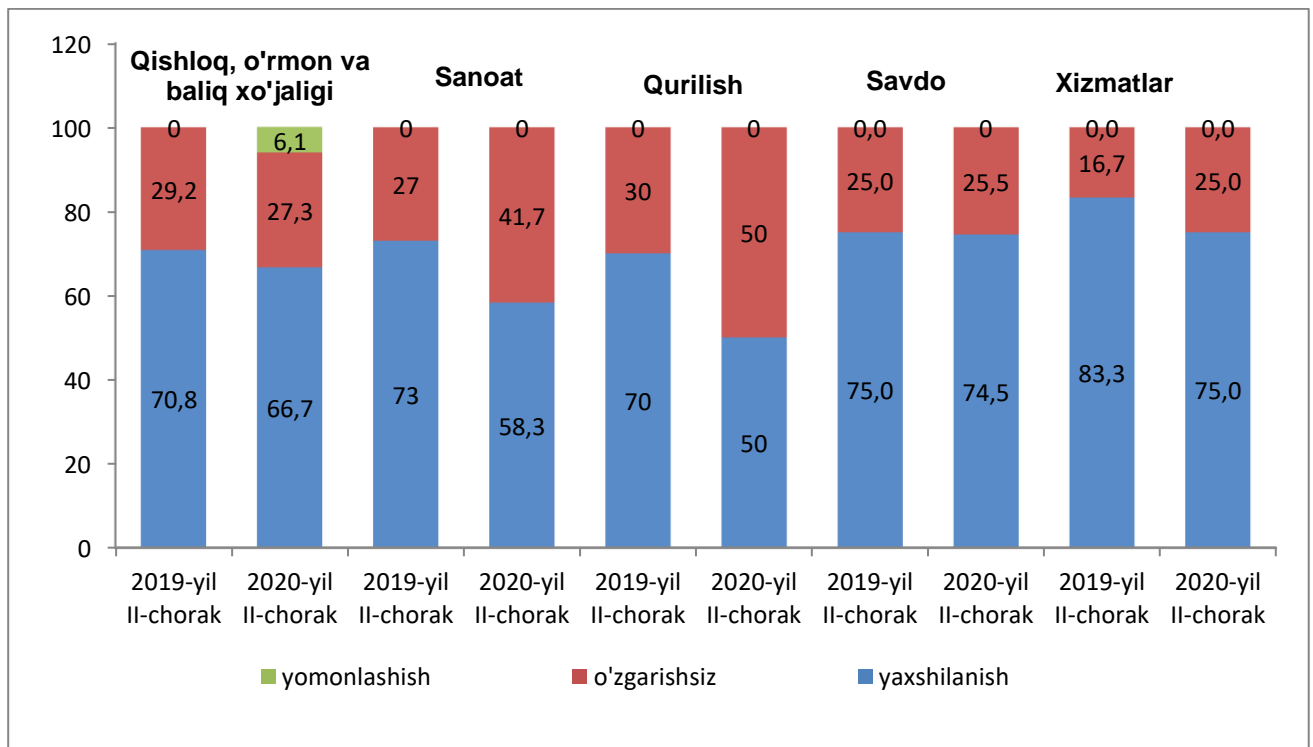
Yangi tashkil etilgan kichik korxonalar va mikrofirmalar faoliyatini kuzatuv natijalariga ko'ra, 2020 – yilning II choragini o'tgan yilning shu davri bilan taqqoslaganda, yaqin uch oy ichida iqtisodiy vaziyatni yaxshilashga ishongan korxonalar ulushi deyarli barcha iqtisodiy faoliyat turlari bo'yicha kamaygan.

Shuningdek, o'tgan yil bilan taqqoslaganda, yaqin uch oydagi iqtisodiy vaziyat o'tgan yilga nisbatan o'zgarmaydi deb hisoblagan korxonalar ulushi xizmatlar sohasida 8,3 punktga, qurilishda 20,0 punktga, savdoda 2,5 punktga oshdi, qishloq, o'rmon va baliq xo'jaligi korxonalarida esa 1,9 punktga kamaydi.

Yaqin kelajakda iqtisodiy vaziyatni yomonlashishini baholagan korxonalar ulushi qishloq, o'rmon va baliq xo'jaligi korxonalarida 6,1 punktga kamaydi.



**2019 – 2020 – yil II choragida yangi tashkil etilgan kichik korxonalar va mikrofirmalarning yaqin uch oyda iqtisodiy vaziyatini baholash,% da**



**Ishbilarmonlik muhiti kuzatuvlari, tadbirkorlikni rivojlantirish statistikasi bo'limi**

Nashr uchun mas'ul: E.Begmurodov

Tel: (75) 220-03-94