

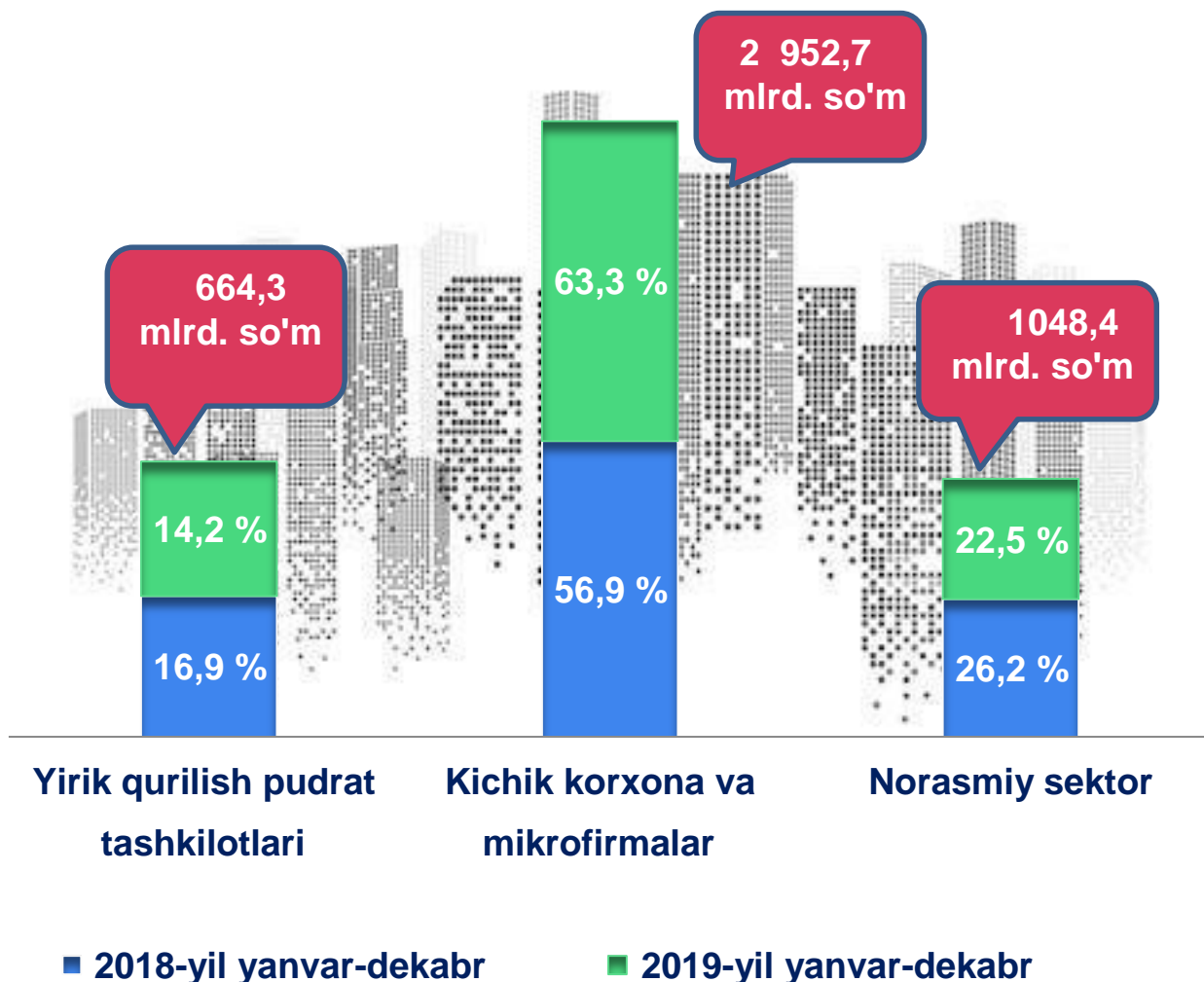
## QURILISH ISHLARI

2019- yil (yanvar-dekabr)

2019 yilning yanvar-dekabr oylarida Qashqadaryo viloyatida jami 4 665,4 mlrd. so'm qurilish ishlari bajarilgan bo'lib, o'sish sur'ati o'tgan yilning mos davriga nisbatan 110,2 % ni tashkil etdi.

### Qurilish ishlari hajmi

(ulushi, mlrd.so'm)

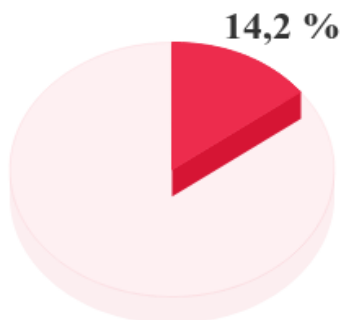


Joriy davrda jami qurilish ishlari hajmi tarkibida yirik qurilish tashkilotlari tomonidan bajarilgan qurilish ishlari hajmi 664,3 mlrd. soʻmni tashkil etdi. Oʻtgan yilning mos davri bilan solishtirganda 11,1 % ga koʻp ishlar bajarilgan boʻlib, jami qurilish ishlari hajmidagi ulushi oʻtgan yildagi koʻrsatkich darajasidan 2,7 punktga kamaygan.

Kichik korxonalar va mikrofirmalar tomonidan bajarilgan qurilish ishlari hajmi joriy davrda qurilish ishlarini bajargan boshqa tashkilotlarga nisbatan keskin oshganligi kuzatildi. Ular hissasiga jami qurilish ishlari hajmining 63,3 %i toʻgʻri kelib, oʻtgan yilning mos davridagi koʻrsatkichga nisbatan 6,2 punktga koʻpaydi. Shuningdek, ular hissasiga toʻgʻri kelgan qurilish ishlari hajmi oʻtgan yilning mos davriga nisbatan 121,7 % ni tashkil qilgan holda 2 952,7 mlrd. soʻm miqdorida qayd etildi.

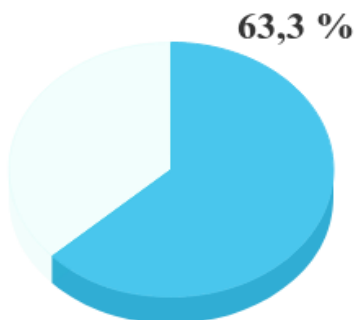
**Yirik pudrat tashkilotlari**

- oʻsish surʼati - 92,2 %
- ulushi -



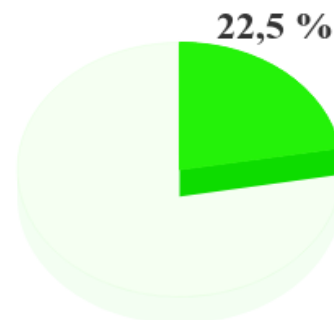
**Kichik korxonalar va mikrofirmalar**

- oʻsish surʼati - 121,7 %
- ulushi -



**Norasmiy sektor**

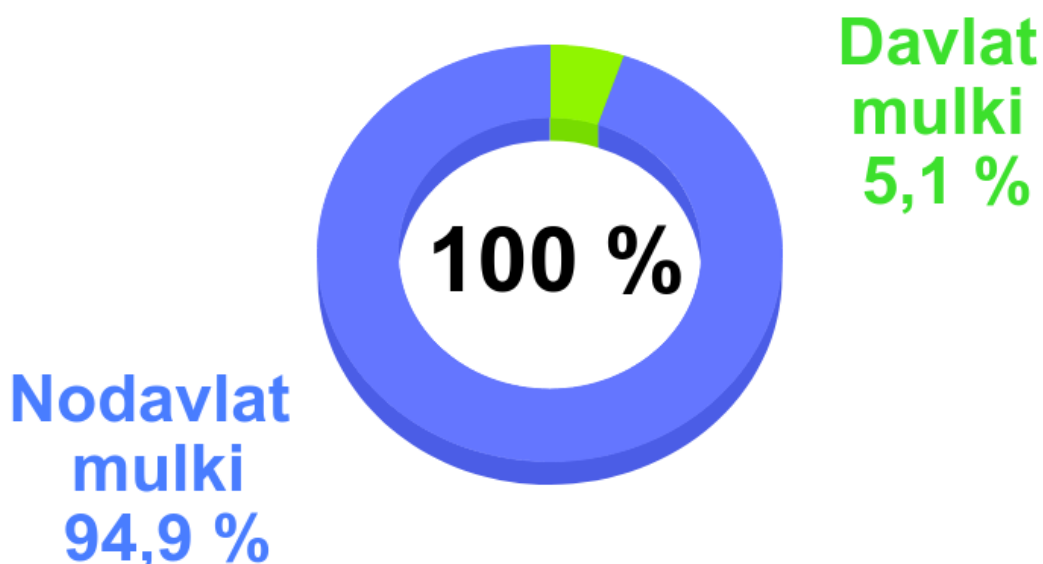
- oʻsish surʼati - 96,9 %
- ulushi -



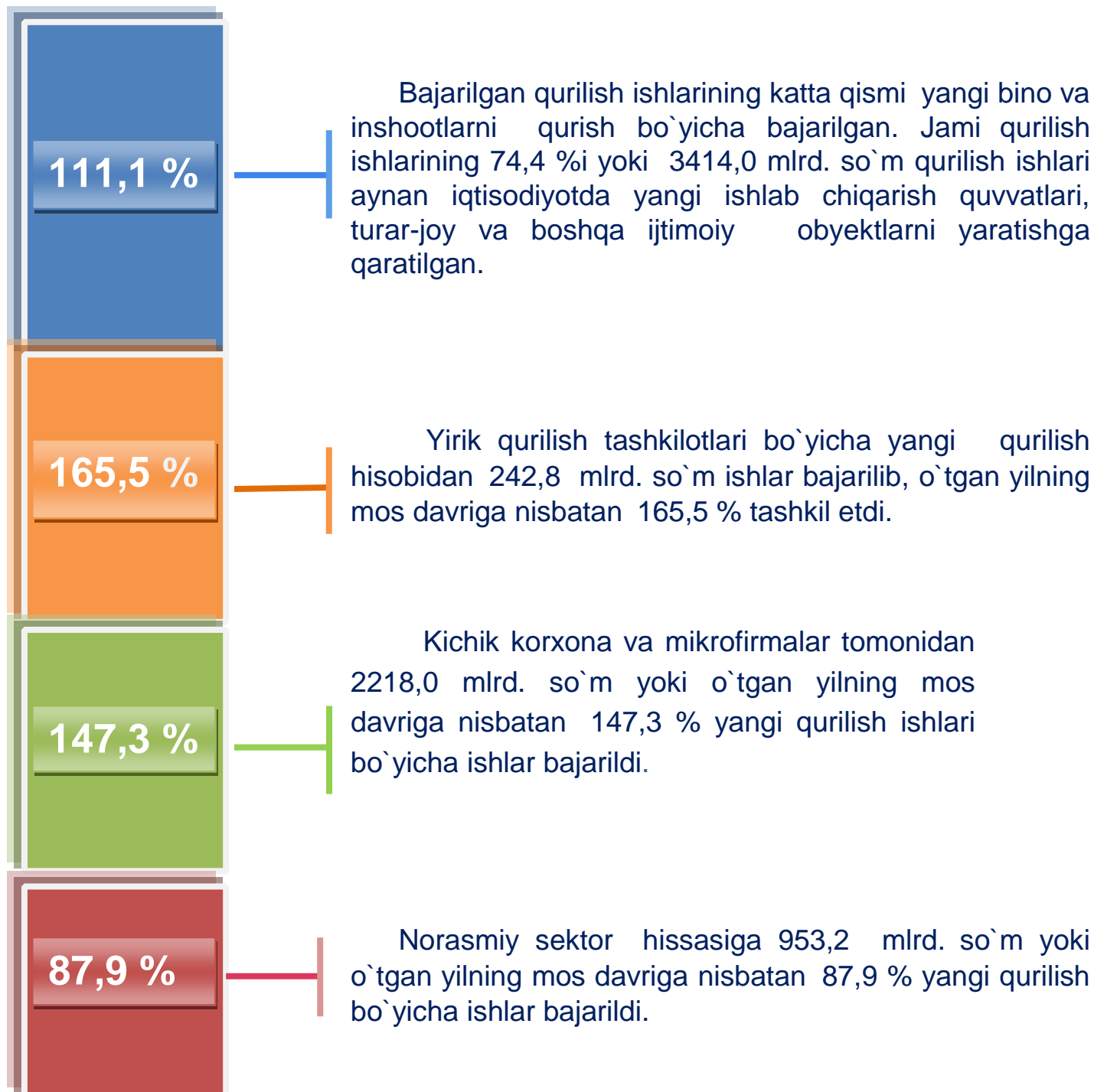
Norasmiy sektor hissasiga to'g'ri kelgan qurilish ishlari ulushi o'tgan yildagi ko'rsatkichga nisbatan 4,2 punktga kamayib, 22,5 % ni tashkil etdi va 1048,4 mlrd. so'm miqdorida qayd etildi. O'tgan yilning mos davridagi hajm bilan solishtirganda 96,9 % ni tashkil etgani kuzatildi.

### Davlat va nodavlat mulkchiligidagi tashkilotlar bo'yicha qurilish ishlari

Davlat mulkchiligidagi tashkilotlar tomonidan jami 238,0 mlrd. so'm yoki 2018 yilning yanvar-dekabriga nisbatan 117,0 % qurilish ishlari bajarildi, nodavlat mulkchiligidagi tashkilotlar tomonidan esa 4427,4 mlrd. so'm qurilish ishlari bajarilib, o'sish sura'ti 118,1 % ni tashkil etdi. Ularning viloyatdagi ulushlari mos ravishda 5,1 % va 94,9 % ni tashkil etdi.



## Umumiy hajmdan yangi qurilish, rekonstruksiya, kengaytirish, texnik qayta qurollantirish ishlari

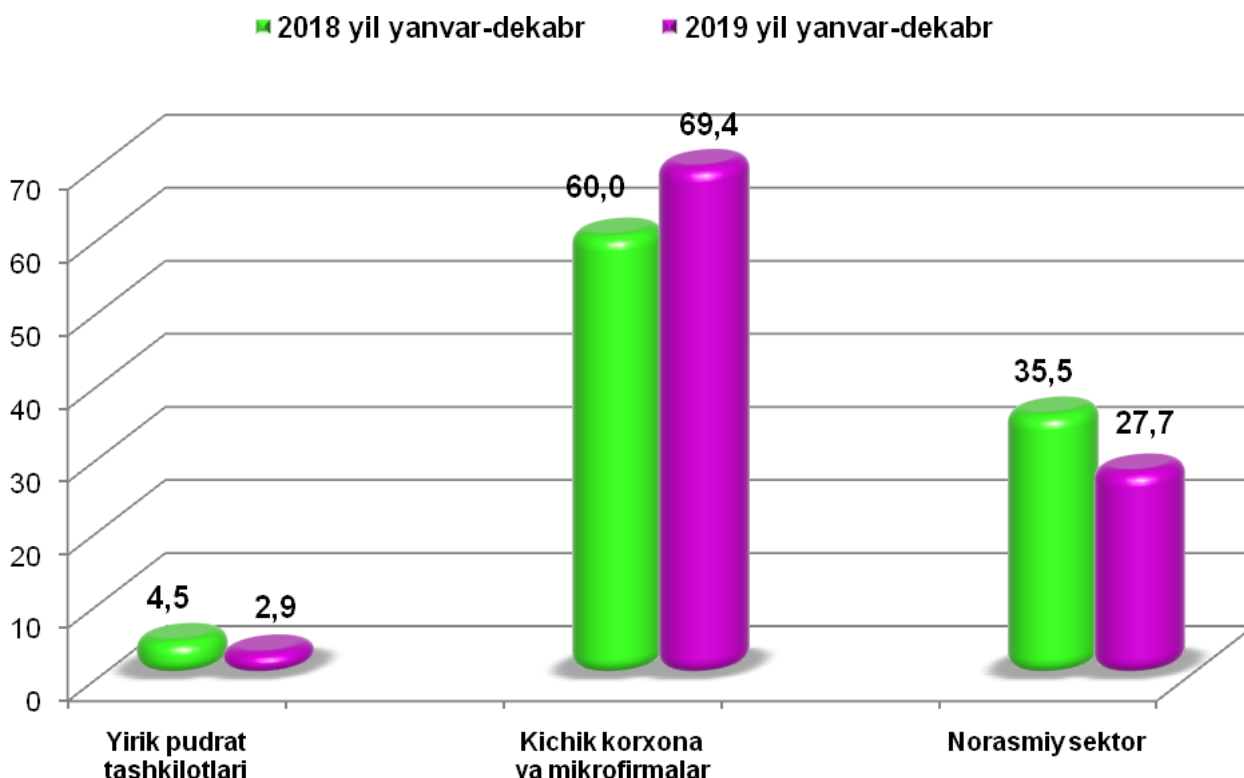


**Hududlar bo'yicha qurilish ishlari**
*( 2019 yil yanvar-dekabr )*
*(mlrd. so'm)*

	<b>Qurilish ishlari hajmi</b>	<b>O'tgan yilga nisbatan, foizda</b>	<b>Umumiy hajmdan yangi qurilish, rekonstruksiya, kengaytirish, texnikaviy qayta qurollantirish</b>
<b>Qashqadaryo viloyati</b>	<b>4665,4</b>	<b>110,2</b>	<b>3414,0</b>
<b>shaharlar:</b>			
Qarshi	1364,5	117,5	1000,3
Shahrisabz	258,3	112,6	198,0
<b>tumanlar:</b>			
G'uzor	169,8	105,3	116,1
Dehqonobod	129,6	104,1	99,0
Qamashi	129,1	106,8	78,5
Qarshi	415,5	106,5	344,8
Koson	480,8	109,7	334,6
Kitob	320,4	109,6	252,6
Mirishkor	139,0	104,7	78,5
Muborak	244,2	109,4	163,9
Nishon	106,4	104,2	75,1
Kasbi	163,6	105,2	112,7
Chiroqchi	320,4	106,0	249,2
Shahrisabz	140,4	107,2	116,1
Yakkabog'	283,4	106,1	194,6

**Bino va inshootlarni qurish bo'yicha qurilish ishlari**

*( jamiga nisbatan % da)*



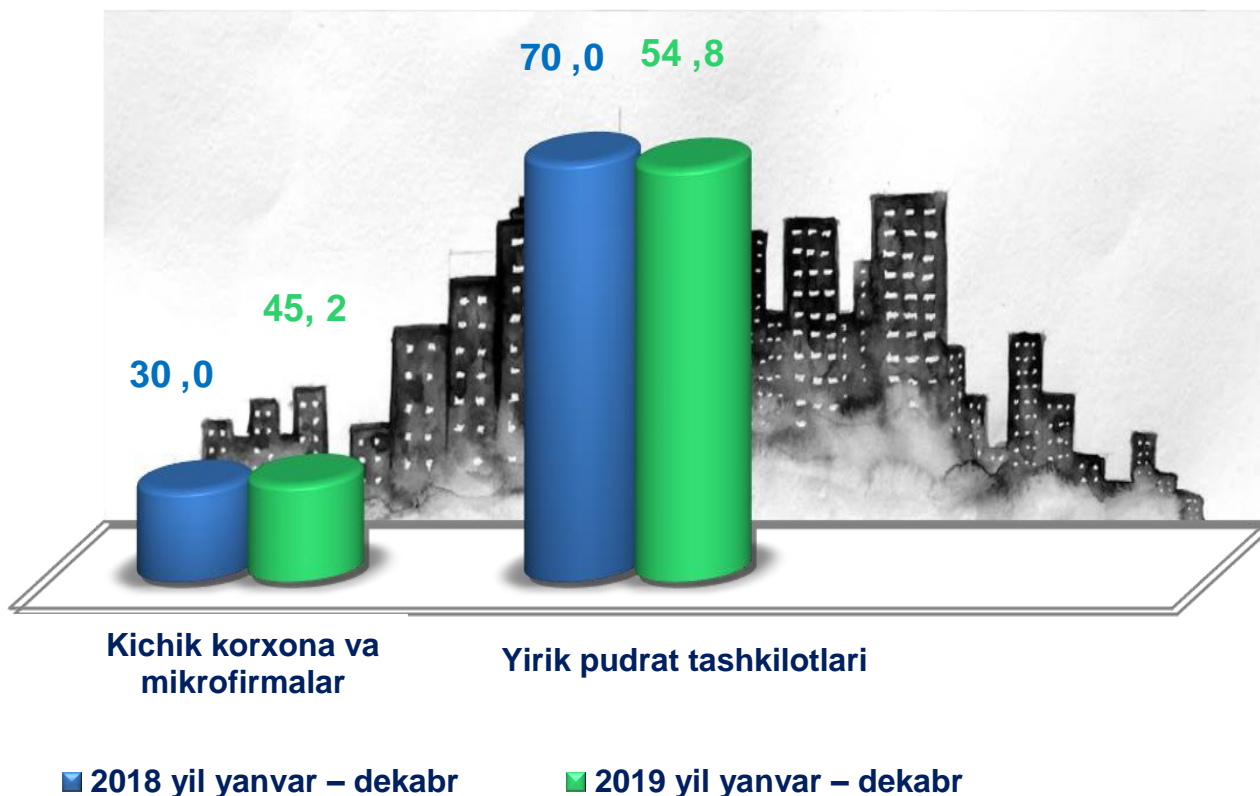
Binolar va inshootlarni qurish bo'yicha qurilish ishlari tarkibida yirik qurilish tashkilotlari tomonidan bajarilgan qurilish ishlari ulushi 2,9 % ni yoki 100,4 mlrd. so'mni tashkil etib, o'tgan yildagi ko'rsatkichga nisbatan 1,6 % punktga kamaydi.

Ushbu faoliyat turida kichik korxonalar va mikrofirmalar hissasiga to'g'ri kelgan ulush o'tgan yildagi ko'rsatkichga nisbatan 9,4 % punktga ko'payib, 69,4 % ni yoki 2419,5 mlrd. so'mni tashkil etdi.

Norasmiy sektorning ulushi esa o'tgan yildagi ko'rsatkichga nisbatan 7,8 % punktga kamayib, 953,2 mlrd. so'mni yoki 27,7 % ni tashkil etdi.

## Ixtisoslashtirilgan qurilish ishlari

(jamiga nisbatan % da)



Ixtisoslashtirilgan qurilish ishlari tarkibida yirik qurilish tashkilotlari tomonidan bajarilgan qurilish ishlari hajmining ulushi o'tgan yildagi ko'rsatkichga nisbatan 15,2 % punktga kamaydi va 54,8 % ni tashkil etdi. Qolgan 45,2 % kichik korxonalar va mikrofirmalar hissasiga to'g'ri kelib, o'tgan yildagi ko'rsatkichga nisbatan 15,2 % punktga ko'paydi.

**Iqtisodiy faoliyat turlari bo'yicha qurilish ishlari**

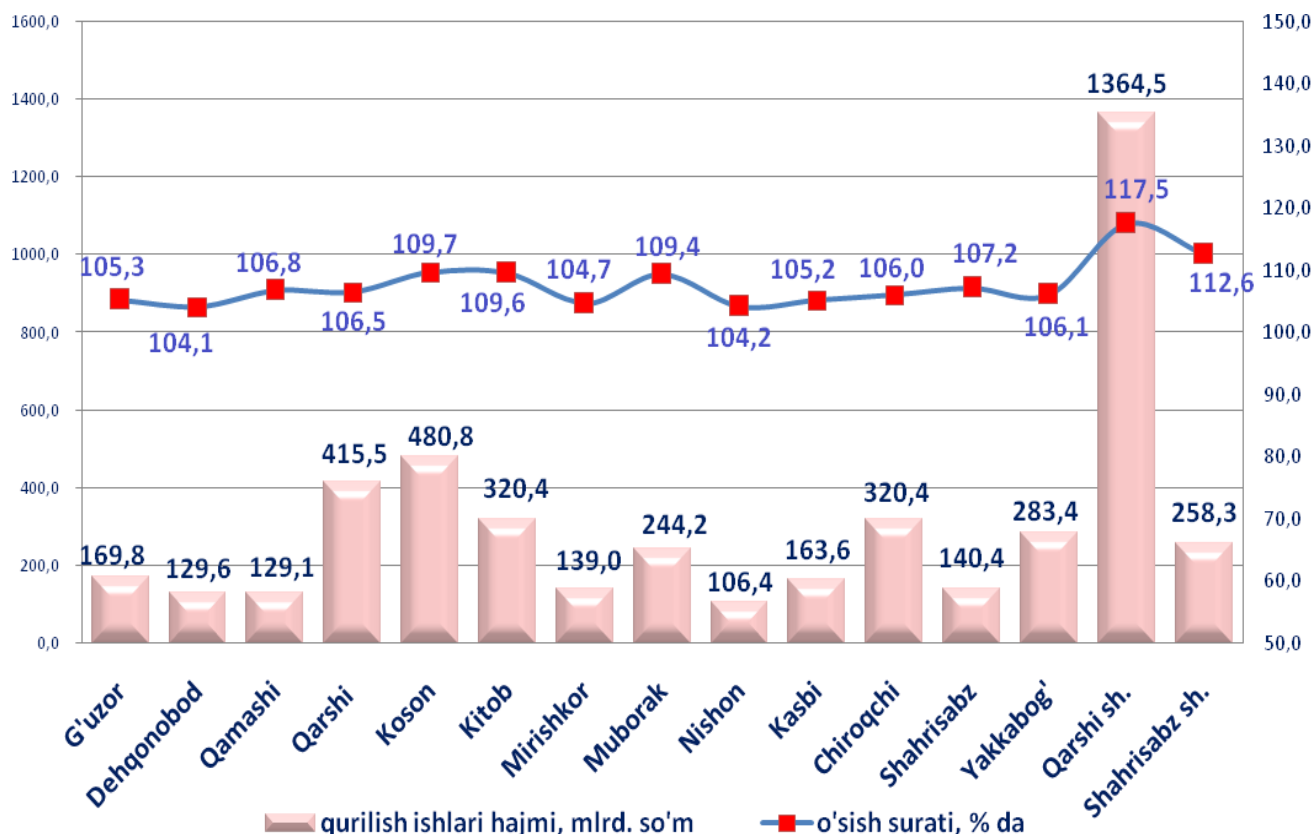
*( 2019 yil yanvar-dekabr )*

	Qurilish ishlari hajmi (mlrd. so'm)	shu jumladan iqtisodiy faoliyat turlari bo'yicha:		
		binolar va inshootlar qurilishi	fuqarolik qurilish ob'ektlari	Ixtisoslashtirilgan qurilish ishlari
<b>Qashqadaryo viloyati</b>	<b>4665,4</b>	<b>3473,1</b>	<b>569,5</b>	<b>622,8</b>
shaharlar:				
<b>Qarshi</b>	1364,5	1015,8	166,6	182,1
<b>Shahrisabz</b>	258,3	192,3	31,5	34,5
tumanlar:				
<b>G'uzor</b>	169,8	126,4	20,7	22,7
<b>Dehqonobod</b>	129,6	96,5	15,8	17,3
<b>Qamashi</b>	129,1	96,1	15,8	17,2
<b>Qarshi</b>	415,5	309,3	50,7	55,5
<b>Koson</b>	480,8	357,9	58,7	64,2
<b>Kitob</b>	320,4	238,5	39,1	42,8
<b>Mirishkor</b>	139,0	103,5	17,0	18,5
<b>Muborak</b>	244,2	181,8	29,8	32,6
<b>Nishon</b>	106,4	79,2	13,0	14,2
<b>Kasbi</b>	163,6	121,8	20,0	21,8
<b>Chiroqchi</b>	320,4	238,5	39,1	42,8
<b>Shahrisabz</b>	140,4	104,5	17,1	18,8
<b>Yakkabog'</b>	283,4	211,0	34,6	37,8



## Hududlar bo'yicha qurilish ishlarining o'sish sur'ati

(o'tgan yilning shu davriga nisbatan, % da)



### Hududlar kesimida eng yuqori o'sish sur'atlari bilan bajarilgan qurilish ishlari

#### Qarshi shahri (117,5 %):

- Qarshi shahridagi "Makro" gipermarketining qurilishi;
- "MDF" eshiklari ishlab chiqaradigan korxonaning qurilishi;
- Jismoniy shaxslar tomonidan turar joy va noturar ob'ektlarning qurilishi.

**Shahrisabz shahri (112,6 %):**

- “Dekorativ panellar” ishlab chiqaradigan korxonaning qurilishi ;
- “Gidroponika” usulida issiqxonaning qurilishi;
- “KOIKA” o’quv markazining rekonstruksiya qilinishi;

**Koson tumani (109,7 %):**

- "Koson Neft Gaz Qidiruv Ekspeditsiyasi" mas'uliyati cheklangan jamiyati tomonidan qidiruv burg'ulash ishlarining olib borilishi ;
- Neft va gaz uskunalari ishlab chiqarish va ta'mirlashga mo'ljallangan sex qurilishi.

**Kitob tumani (109,6 %):**

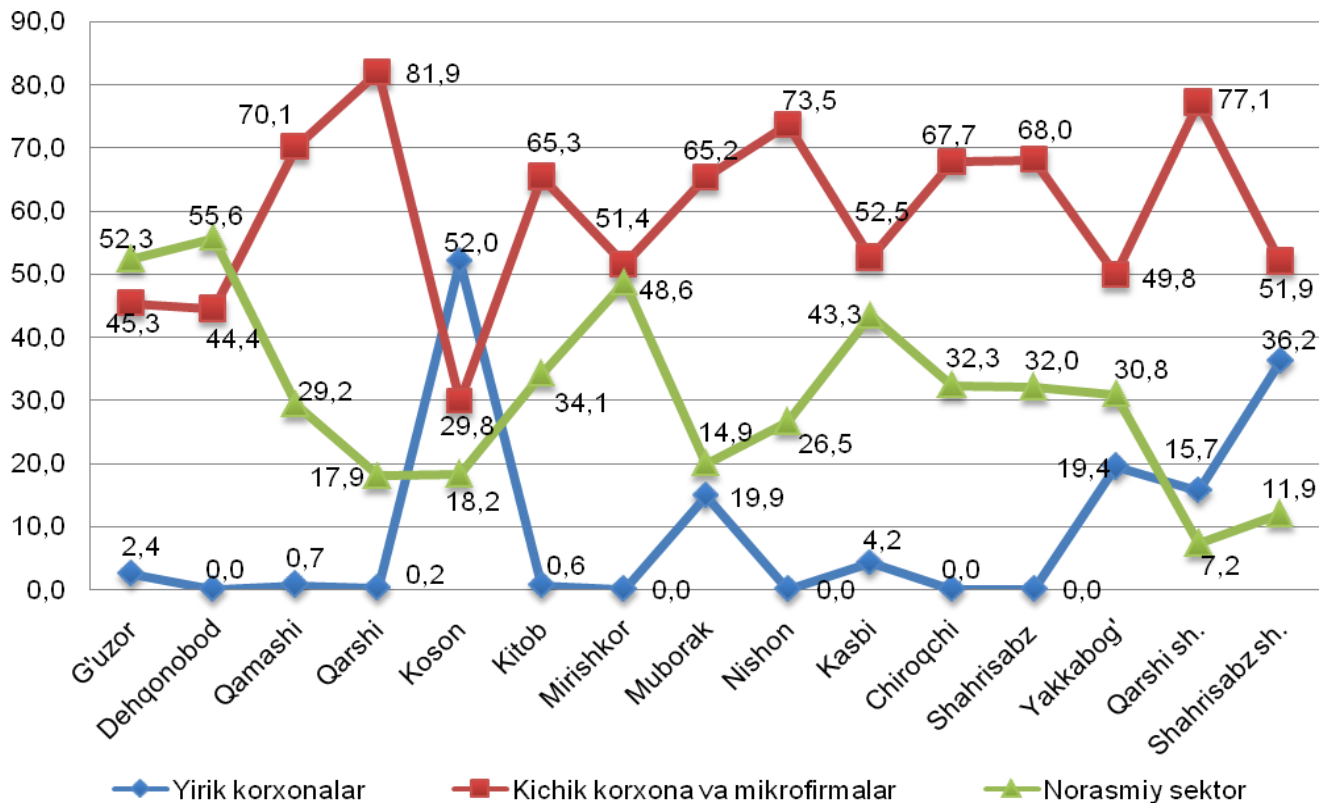
- Sement ishlab chiqarishga ixtisoslashtirilgan “ Qarshi Conch Cement ” MCHJ ning qurilishi ;
- Yangiobod massivida arzonlashtirilgan ko'p qavatli turar joylarning qurilishi;
- “Tegirmon va omuxta yem” uskunalari ishlab chiqaradigan zavodning qurilishi;

**Muborak tumani (109,4 %):**

- sement va granula ishlab chiqaradigan zavodning qurilishi;
- oltingugurtdan mineral o'g'itlarni ishlab chiqaradigan zavodning qurilishi;
- “Pishiq g'isht ” ishlab chiqaradigan zavodning qurilishi.

**Hududlar bo'yicha qurilish ishlari**

*( jamiga nisbatan % da )*



Joriy davrda ham jami qurilish ishlarining katta qismi kichik korxonalar va mikrofirmalar hissasiga to'g'ri keldi. Ular tomonidan bajarilgan qurilish ishlari jami qurilish ishlari hajmidagi ulushi 63,3 % ni tashkil etdi. Qurilish ishlari hajmida kichik korxonalar va mikrofirmalarning nisbatan yuqori ulushi Qarshi, Nishon tumanlarida

va Qarshi shahrida qayd etildi. Kichik korxonalar va mikrofirmalarning eng past ulushi esa Koson hamda Dehqonobod tumaniga to'g'ri kelmoqda. Norasmiy sektor hissasiga jami qurilish ishlarining 22,5 %i to'g'ri kelmoqda. Qurilish ishlari hajmida norasmiy sektorning yuqori ulushi Dehqonobod (55,6 %) hamda G'uzor (52,3 %) tumanlari hissasiga to'g'ri kelmoqda.



### Qashqadaryo viloyat statistika boshqarmasi Investitsiyalar va qurilish statistikasi bo'limi

Nashr uchun mas'ul: **A.Isaev**  
Aloqa telefoni: **(75) 221-32-47**