

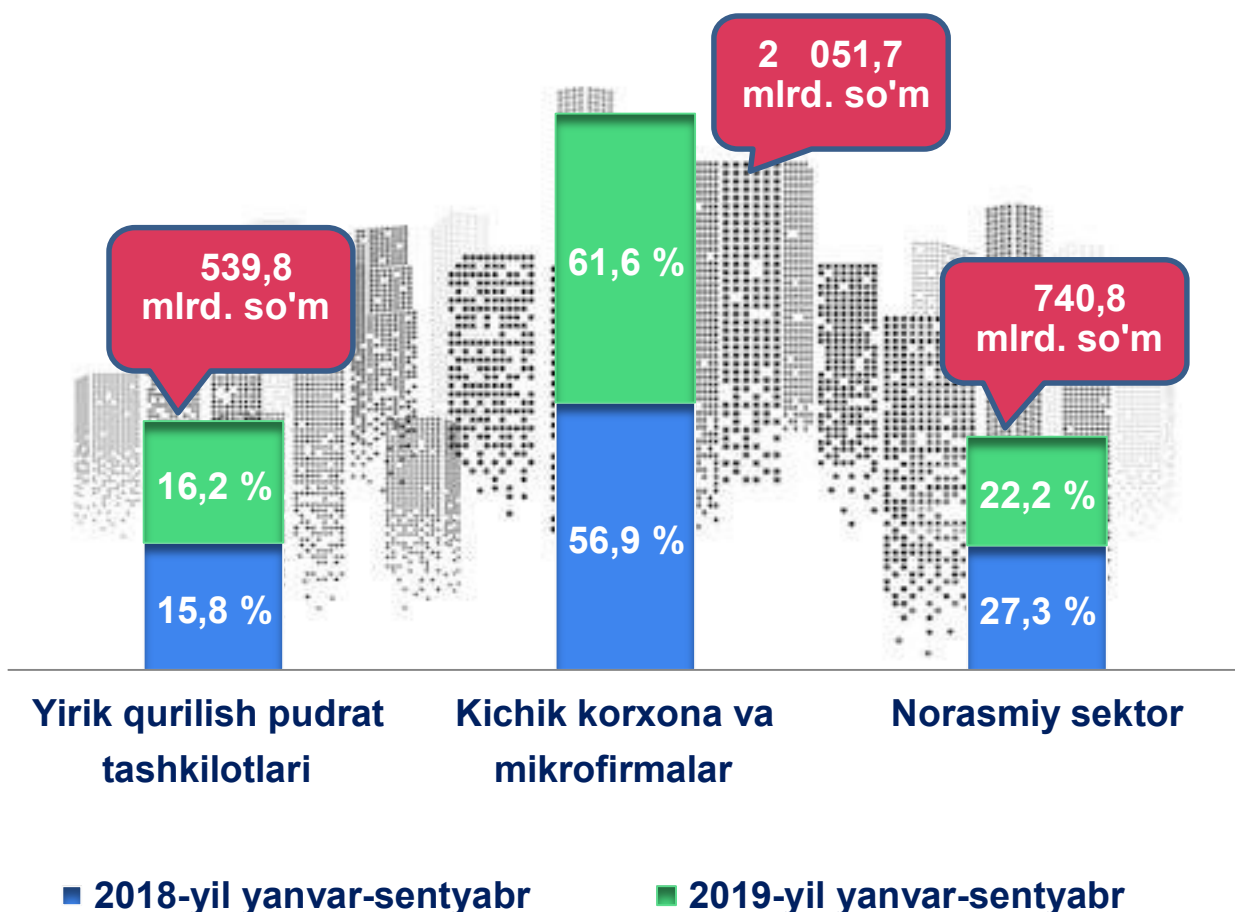
**Qashqadaryo viloyatida qurilish ishlari**

*2019- yil (yanvar-sentabr)*

2019 yilning yanvar-sentabr oylarida Qashqadaryo viloyatida jami **3 332,3** mlrd. so'm qurilish ishlari bajarilgan bo'lib, o'sish sur'ati o'tgan yilning mos davriga nisbatan **112,5** % ni tashkil etdi.

**Qurilish ishlari hajmi**

*(ulushi, mlrd.so'm)*



Joriy davrda jami qurilish ishlari hajmi tarkibida yirik qurilish tashkilotlari tomonidan bajarilgan qurilish ishlari hajmi 539,8 mlrd. so'mni tashkil etdi.

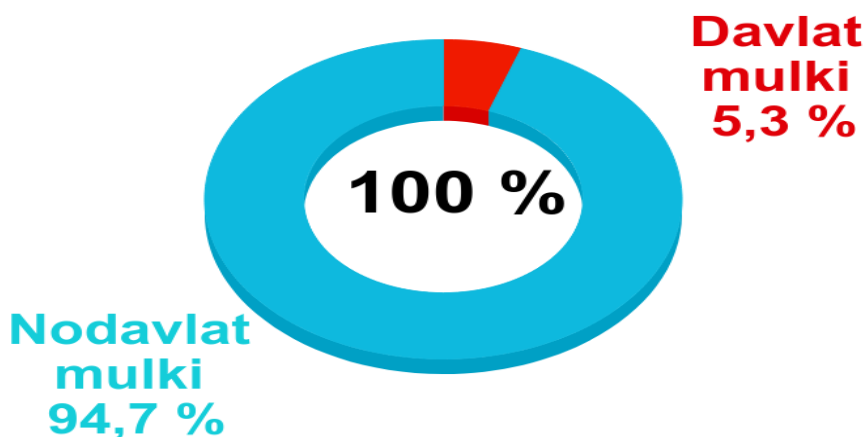
O'tgan yilning mos davri bilan solishtirganda 14,3 % ga ko'p ishlar bajarilgan bo'lib, jami qurilish ishlari hajmidagi ulushi o'tgan yildagi ko'rsatkich darajasidan 0,4 % punktga ko'paydi.

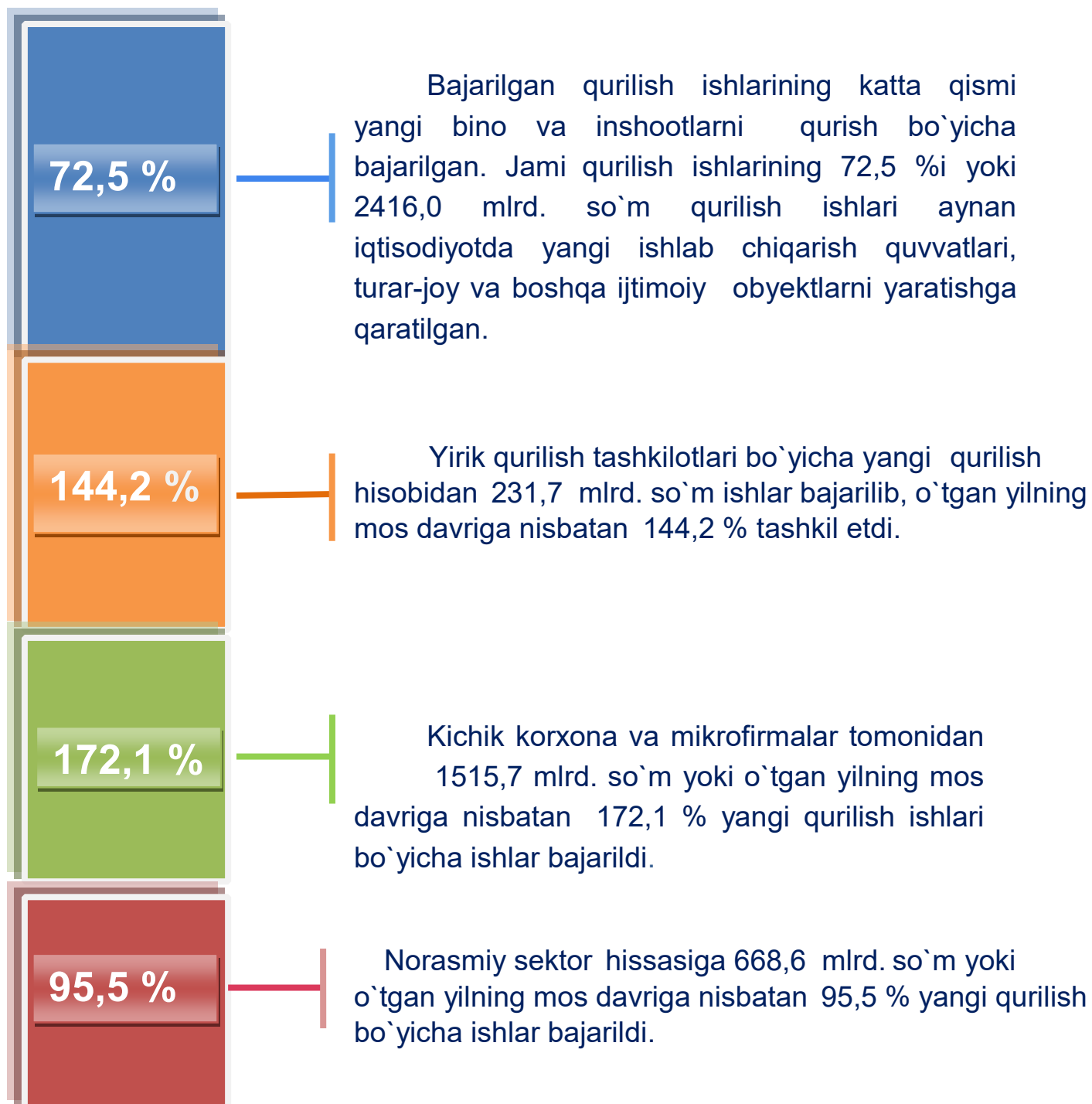
Kichik korxonalar va mikrofirmalar tomonidan bajarilgan qurilish ishlari hajmi joriy davrda qurilish ishlarini bajargan boshqa tashkilotlarga nisbatan keskin oshganligi kuzatildi. Ular hissasiga jami qurilish ishlari hajmining 61,6 %i to'g'ri kelib, o'tgan yilning mos davridagi ko'rsatkichga nisbatan 4,7 % punktga ko'paydi. Shuningdek, ular hissasiga to'g'ri kelgan qurilish ishlari hajmi o'tgan yilning mos davriga nisbatan 120,4 % ni tashkil etgan holda 2 051,7 mlrd. so'm miqdorida qayd etildi.

Norasmiy sektor hissasiga to'g'ri kelgan qurilish ishlari ulushi o'tgan yildagi ko'rsatkichga nisbatan 5,1 % punktga kamayib, 22,2 % ni tashkil etdi va 740,8 mlrd. so'm miqdorida qayd etildi. O'tgan yilning mos davridagi hajm bilan solishtirganda 94,7 % ni tashkil etgani kuzatildi.

### **Davlat va nodavlat mulkchiligidagi tashkilotlar bo'yicha qurilish ishlari**

Davlat mulkchiligidagi tashkilotlar tomonidan jami 176,4 mlrd. so'm yoki 2018 yilning yanvar-sentyabriga nisbatan 2,9 m. ko'p qurilish ishlari bajarildi, nodavlat mulkchiligidagi tashkilotlar tomonidan esa 3155,9 mlrd. so'm ishlar bajarilib, o'sish sur'ati 135,2 % ni tashkil etdi. Ularning viloyatdagi ulushlari mos ravishda 5,3 % va 94,7 % ni tashkil etdi.





**Hududlar bo'yicha qurilish ishlari**

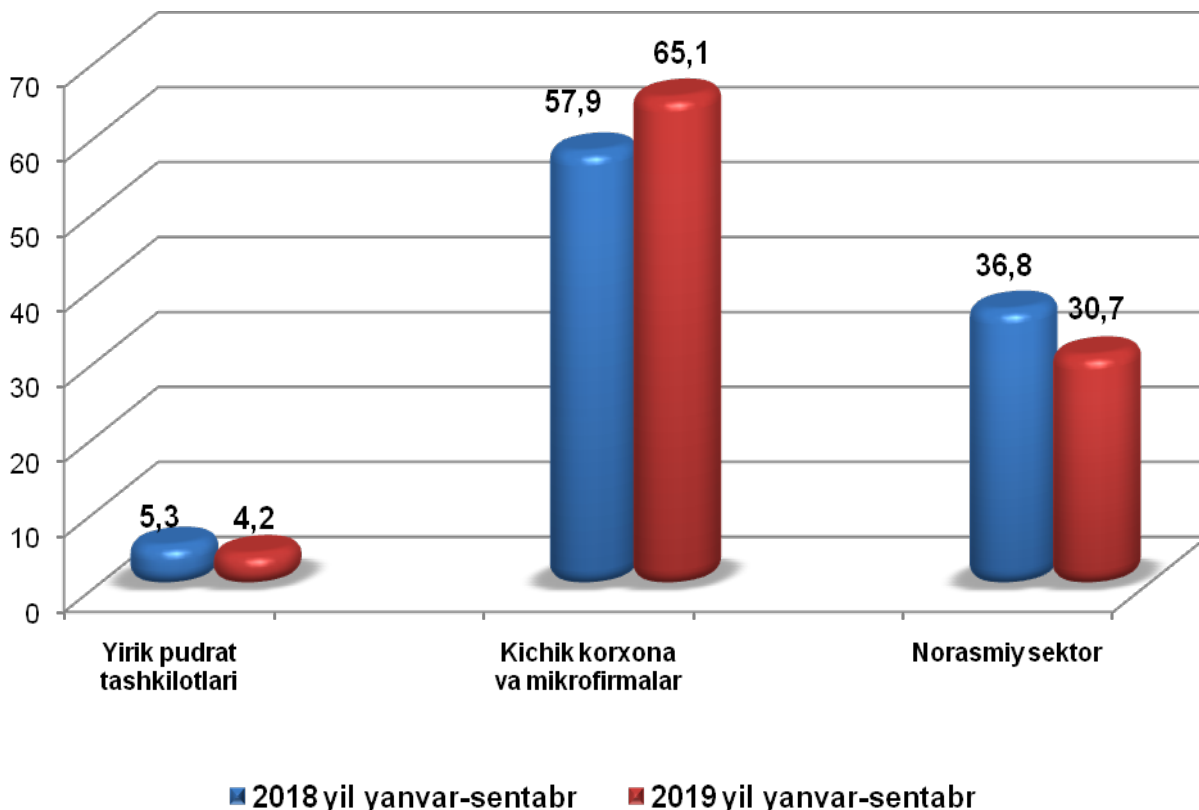
( 2019 yil yanvar-sentabr )

(mlrd. so'm)

	<b>Qurilish ishlari hajmi</b>	<b>O'tgan yilga nisbatan, foizda</b>	<b>Umumiy hajmdan yangi qurilish, rekonstruksiya, kengaytirish, texnikaviy qayta qurollantirish</b>
<b>Qashqadaryo viloyati</b>	<b>3332,3</b>	<b>112,5</b>	<b>2416,0</b>
<b>shaharlar:</b>			
Qarshi	972,9	122,3	707,9
Shahrisabz	189,8	117,4	140,1
<b>tumanlar:</b>			
G'uzor	125,4	103,1	82,1
Dehqonobod	98,0	103,9	70,1
Qamashi	95,6	102,9	55,6
Qarshi	295,2	105,1	244,0
Koson	366,6	114,2	236,8
Kitob	234,9	117,2	178,8
Mirishkor	90,2	103,2	55,6
Muborak	160,3	103,5	116,0
Nishon	78,8	104,3	53,1
Kasbi	115,1	106,0	79,7
Chiroqchi	237,3	113,1	176,4
Shahrisabz	89,6	107,9	82,1
Yakkabog'	182,6	104,6	137,7

## Bino va inshootlarni qurish bo'yicha qurilish ishlari

(jamiga nisbatan % da)



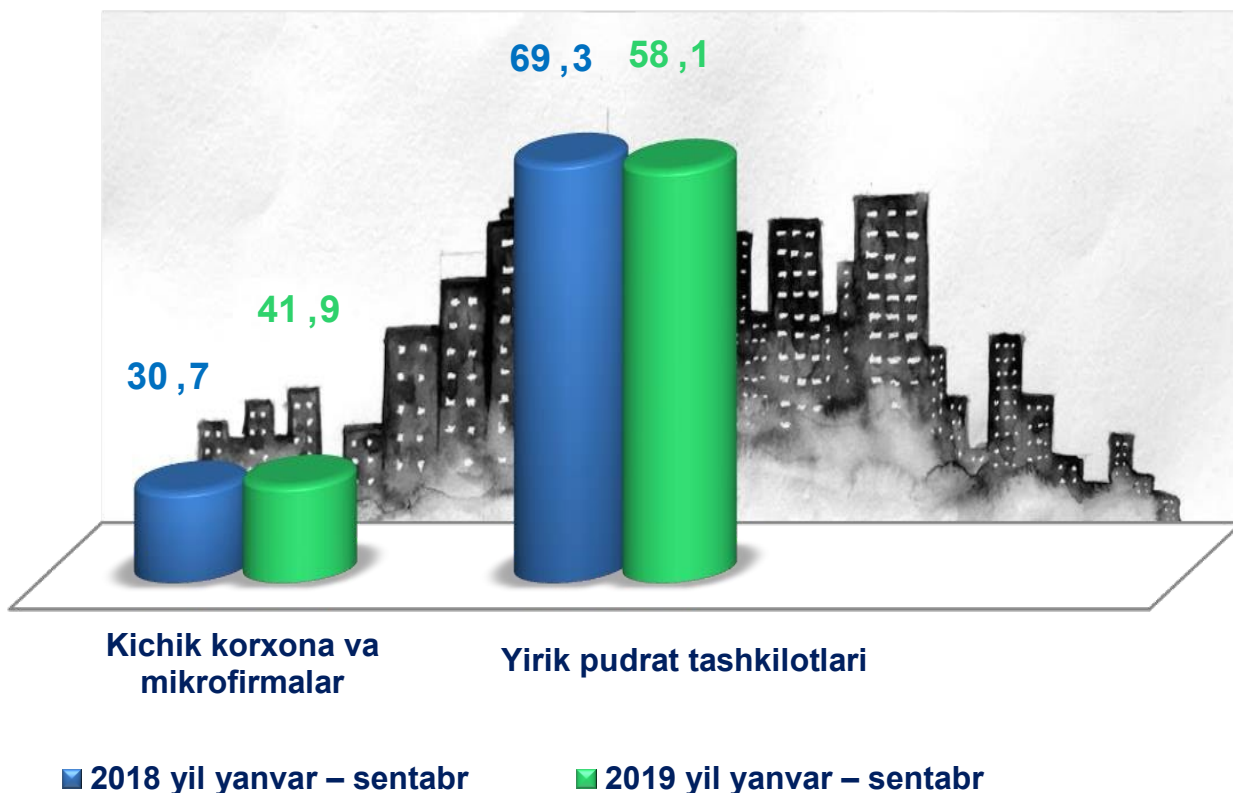
Binolar va inshootlarni qurish bo'yicha qurilish ishlari tarkibida yirik qurilish tashkilotlari tomonidan bajarilgan qurilish ishlari ulushi 4,2 % ni tashkil etib, o'tgan yildagi ko'rsatkichga nisbatan 1,1 % punktga kamaydi.

Ushbu faoliyat turida kichik korxonalar va mikrofirmalar hissasiga to'g'ri kelgan ulush o'tgan yildagi ko'rsatkichga nisbatan 7,2 % punktga ko'payib, 65,1 % ni tashkil etdi.

Norasmiy sektorning ulushi esa o'tgan yildagi ko'rsatkichga nisbatan 9,2 % punktga kamayib, 30,7 % ni tashkil etdi.

**Ixtisoslashtirilgan qurilish ishlari**

*(jamiga nisbatan % da)*



Ixtisoslashtirilgan qurilish ishlari tarkibida yirik qurilish tashkilotlari tomonidan bajarilgan qurilish ishlari hajmining ulushi o'tgan yildagi ko'rsatkichga nisbatan 11,2 % punktga kamaydi va 58,1 % ni tashkil etdi. Qolgan 41,9 % kichik korxonalar va mikrofirmalar hissasiga to'g'ri kelib, o'tgan yildagi ko'rsatkichga nisbatan 11,2 % punktga ko'paydi.

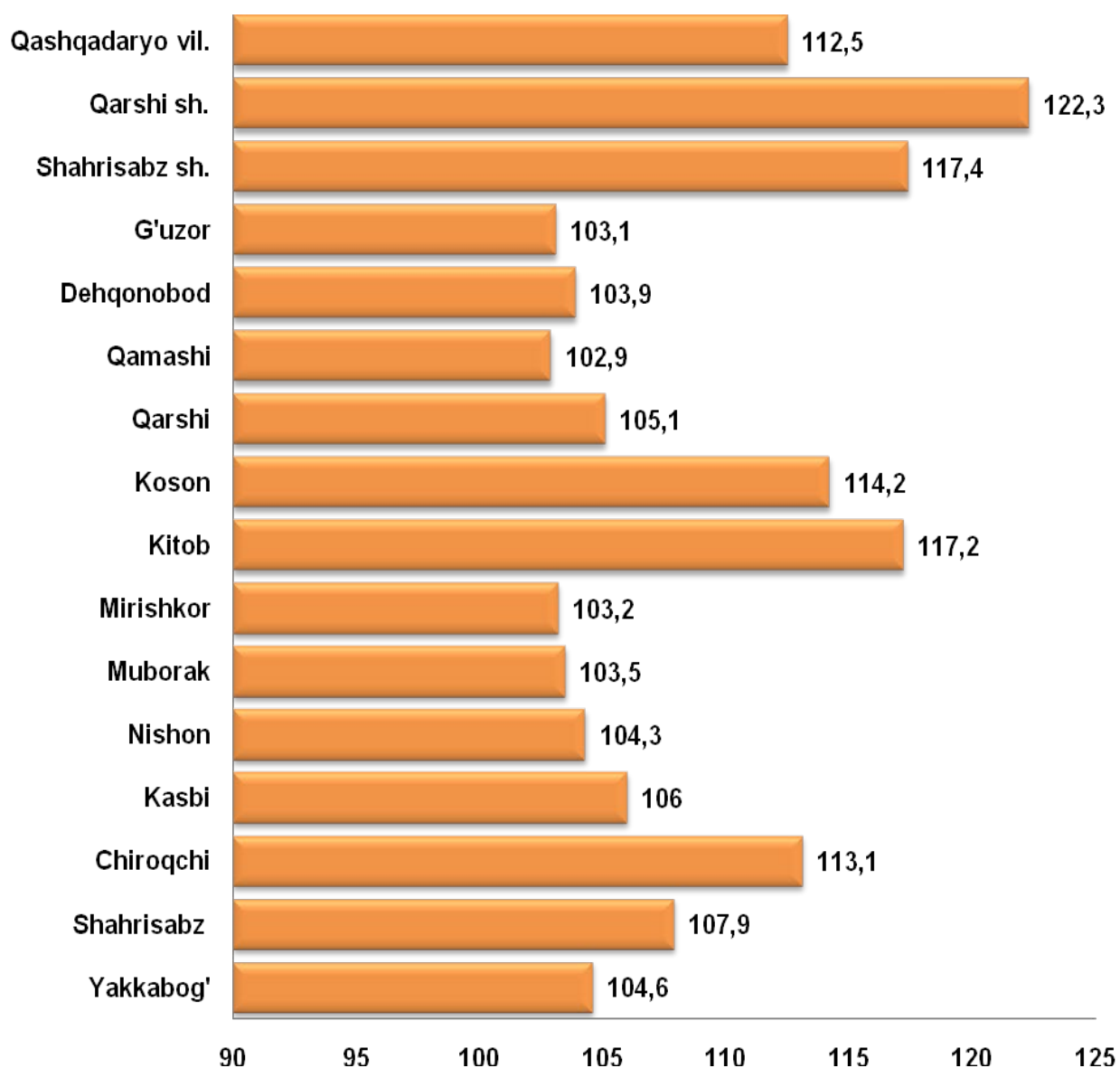
**Iqtisodiy faoliyat turlari bo'yicha qurilish ishlari**

*( 2019 yil yanvar-sentabr )*

	Qurilish ishlari hajmi	shu jumladan iqtisodiy faoliyat turlari bo'yicha:		
		binolar va inshootlar qurilishi	fuqarolik qurilish ob'ektlari	Ixtisoslashtirilgan qurilish ishlari
<b>Qashqadaryo viloyati</b>	<b>3332,3</b>	<b>2452,4</b>	<b>410,5</b>	<b>469,4</b>
shaharlar:				
Qarshi	972,9	716,0	119,8	137,1
Shahrisabz	189,8	139,7	23,4	26,7
tumanlar:				
G'uzor	125,4	92,3	15,4	17,7
Dehqonobod	98,0	72,1	12,1	13,8
Qamashi	95,6	70,4	11,7	13,5
Qarshi	295,2	217,2	36,4	41,6
Koson	366,6	269,8	45,2	51,6
Kitob	234,9	172,9	28,9	33,1
Mirishkor	90,2	66,4	11,1	12,7
Muborak	160,3	118,0	19,7	22,6
Nishon	78,8	58,0	9,7	11,1
Kasbi	115,1	84,7	14,2	16,2
Chiroqchi	237,3	174,6	29,3	33,4
Shahrisabz	89,6	65,9	11,1	12,6
Yakkabog'	182,6	134,4	22,5	25,7

### Jami qurilish ishlarida hududlarning ulushi

*(o'tgan yilning shu davriga nisbatan % da)*





**Hududlar kesimida eng yuqori o'sish sur'atlari bilan  
bajarilgan qurilish ishlari**

---

**Qarshi shahri (122,3 %):**

- Qarshi shahridagi 1 va 11 sonli maktablarga yangi o'quv blokining foydalanishga topshirilishi;
- "Ulug'bek school" yangi xususiy maktab qurilishi;
- Ko'p qavatli turar joylar qurilishi.

**Shahrisabz shahri (117,4 %):**

- Qarshi-Kitob temir yo'lini elektrlashtirish (110 kv havo liniyalari) ;
- " Sho'rbuloq " suv omborining qurilishi;

**Kitob tumani (117,2 %):**

- Sement ishlab chiqarishga ixtisoslashtirilgan " Qarshi Conch Cement " MCHJ ning qurilishi ;
- Yangiobod massivida arzonlashtirilgan ko'p qavatli turar joylarning qurilishi;

**Koson tumani (114,2 %):**

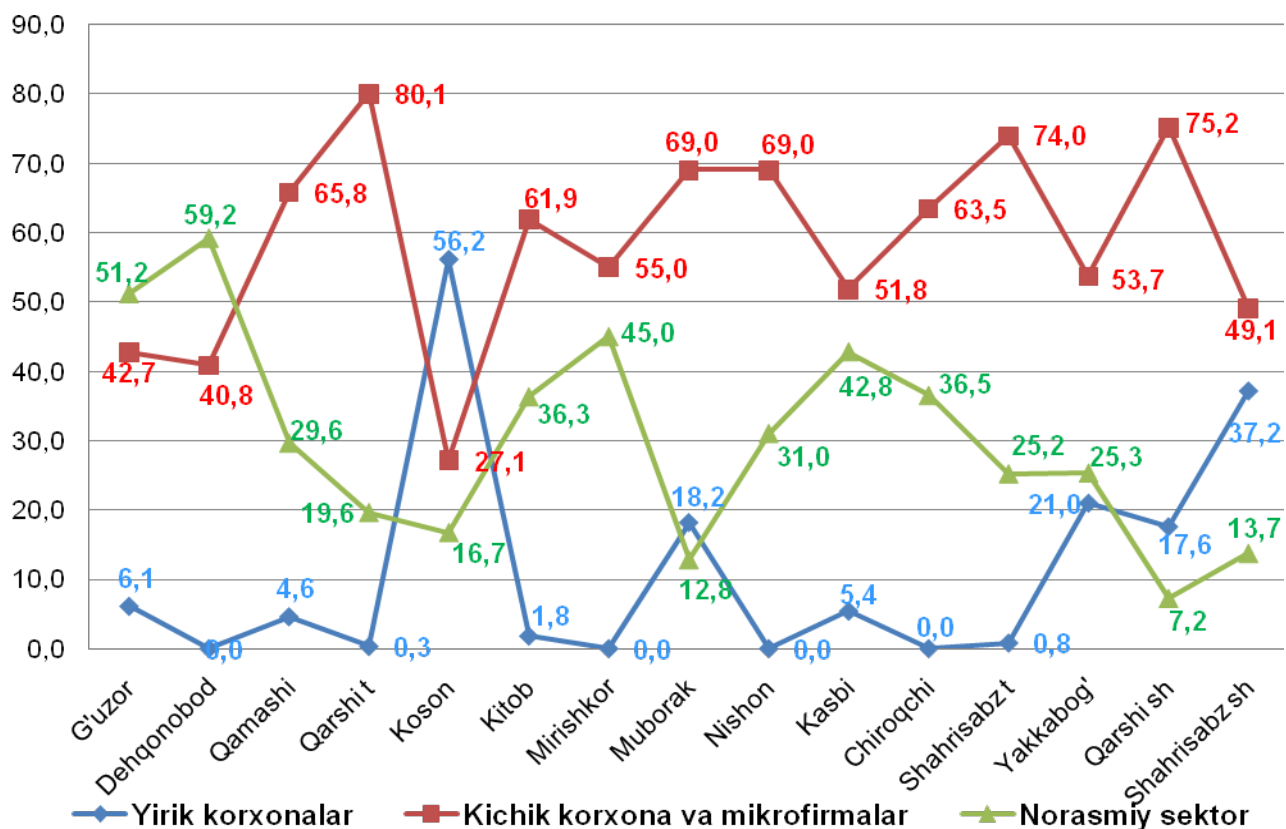
- "Koson Neft Gaz Qidiruv Ekspeditsiyasi" mas'uliyati cheklangan jamiyati tomonidan qidiruv burg'ulash ishlarining olib borilishi ;
- Neft va gaz uskunalari ishlab chiqarish va ta'mirlashga mo'ljallangan sex qurilishi.

**Chiroqchi tumani (113,1 %):**

- "Ma'danli suv" ishlab chiqaradigan zavodning qurilishi;
- Jismoniy shaxslar tomonidan turar va noturar bino va inshootlarning qurilishi.

## Hududlar bo'yicha qurilish ishlari

(jamiga nisbatan % da)



Joriy davrda ham jami qurilish ishlarining katta qismi kichik korxonalar va mikrofirmalar hissasiga to'g'ri keldi. Ular tomonidan bajarilgan qurilish ishlari jami qurilish ishlari hajmidagi ulushi 61,6 % ni tashkil etdi. Qurilish ishlari hajmida kichik korxonalar va

mikrofirmalarning nisbatan yuqori ulushi Qarshi, Shahrisabz tumanlarida va Qarshi shahrida qayd etildi. Kichik korxonalar va mikrofirmalarning eng past ulushi esa Dehqonobod hamda Koson tumaniga to'g'ri kelmoqda. Norasmiy sektor hissasiga jami qurilish ishlarining 22,2 %i to'g'ri kelmoqda. Qurilish ishlari hajmida norasmiy sektorning yuqori ulushi Dehqonobod (59,2 %) hamda G'uzor (42,6 %) tumanlari hissasiga to'g'ri kelmoqda.



**Qashqadaryo viloyat statistika boshqarmasi  
Investitsiyalar va qurilish statistikasi  
bo'limi**

Nashr uchun mas'ul: **A.Isaev**  
Aloqa telefoni: **(75) 221-32-47**