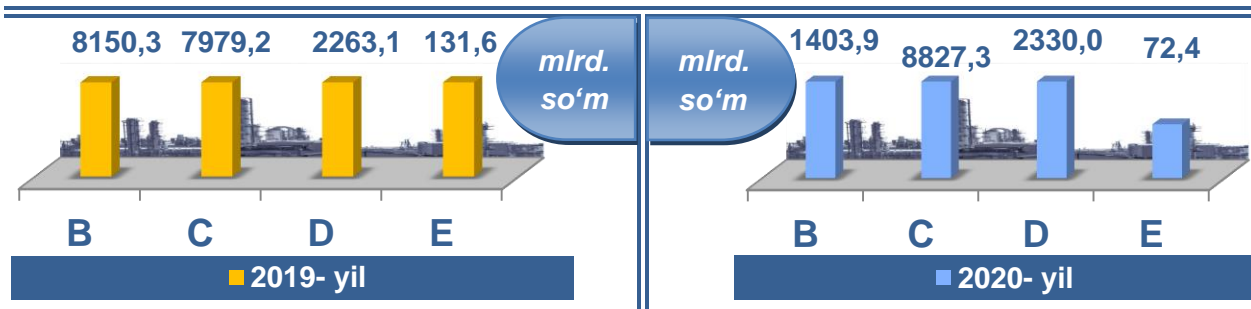


**Qashqadaryo viloyati sanoat ishlab chiqarishi**  
(2020- yil yanvar-noyabr)

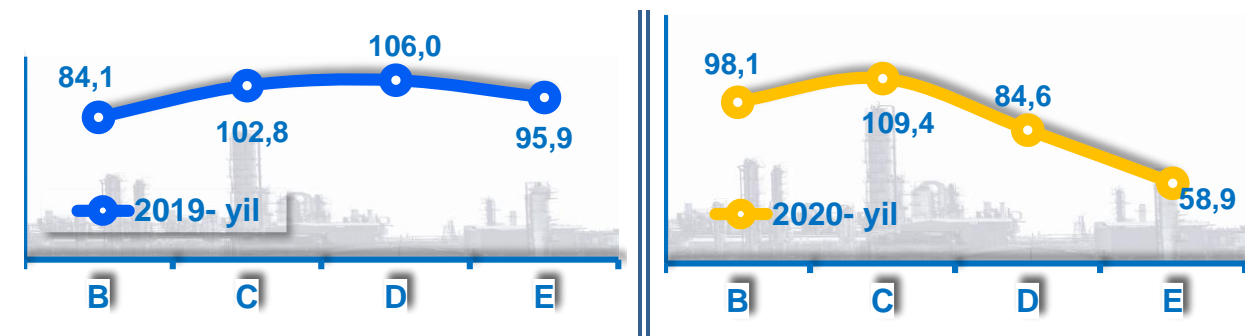
Dastlabki ma’lumotlar bo’yicha 2020- yilning yanvar-noyabr oylarida viloyat korxonalarini tomonidan 12633,6 mlrd. soʻmlik sanoat mahsulotlari ishlab chiqarilgan boʻlib, 2019- yilning yanvar-noyabr oylariga nisbatan sanoat ishlab chiqarishning fizik hajm indeksi\* 99,7 % ni tashkil etdi.

Sanoat ishlab chiqarish tarkibida eng katta ulush ishlab chiqaradigan sanoat hissasiga toʻgʻri kelib, uning jami sanoat ishlab chiqarishdagi ulushi (69,9 %) ni tashkil etdi.



*B-Togʻ-kon sanoati va ochiq konlarni ishlash, C-Ishlab chiqaradigan sanoat D-Elektr, gaz, bugʻ bilan taʼminlash va havoni konditsiyalash, E-Suv bilan taʼminlash; kanalizatsiya tizimi, chiqindilarni yigʻish va utilizatsiya qilish.*

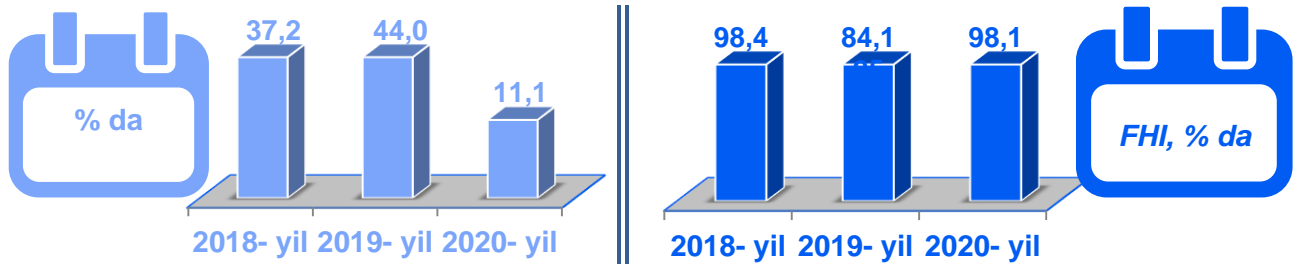
**Asosiy iqtisodiy faoliyat turlari bo’yicha**  
sanoat ishlab chiqarish, FHI\* % da



Jami sanoat ishlab chiqarish fizik hajmi pasayishining asosiy omili boʻlib, suv bilan taʼminlash, kanalizatsiya tizimi, chiqindilarni yigʻish va utilizatsiya qilishda - 58,9 %, elektr, gaz, bugʻ bilan taʼminlash va havoni konditsiyalashning - 84,6 % hamda togʻ-kon sanoati va ochiq konlarni ishlash sanoatida - 98,1 % ga pasayishi kuzatildi.

Shuningdek, ishlab chiqaradigan (qayta ishlash) sanoatning - 109,4 % ga oʻsishi kuzatildi.

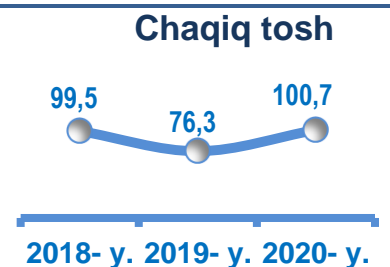
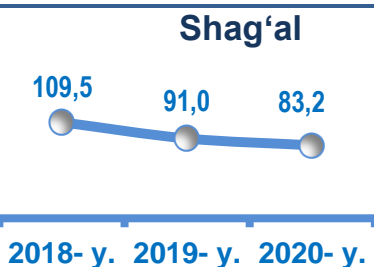
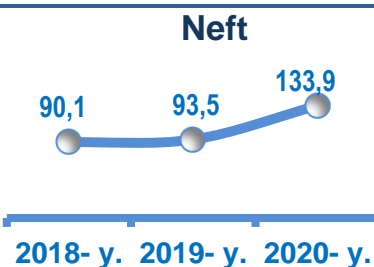
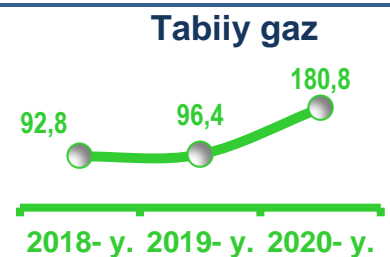
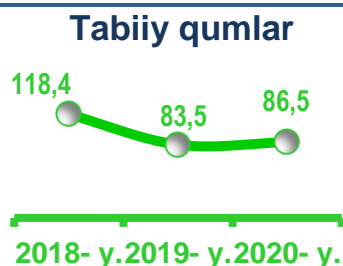
\*Sanoat ishlab chiqarishining fizik hajmi indeksi ishlab chiqarilgan mahsulotlar (ishlar, xizmatlar) hajmining taqqoslanadigan davrlardagi oʻzgarishini tavsiflovchi nisbiy koʻrsatkichdir.

**Tog'-kon sanoati va ochiq konlarni ishlash sanoatining jami sanoat mahsulotlari hajmidagi ulushi, % da**


Tog'-kon sanoati va ochiq konlarni ishlash korxonalari tomonidan 2020- yilning yanvar-noyabr oylarida ishlab chiqarilgan mahsulotlar hajmi 1403,9 mlrd. so'mni yoki jami ishlab chiqarilgan sanoat mahsulotlari hajmining 11,1 % ini tashkil etdi.

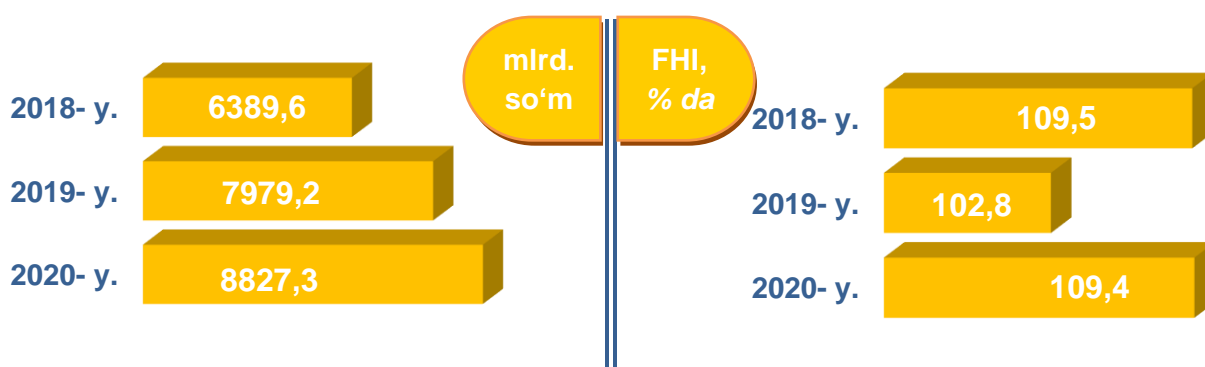
**Tog'-kon sanoati va ochiq konlarni ishlashda yirik sanoat korxonalari tomonidan ayrim turdagi sanoat mahsulotlarini ishlab chiqarish**

O'tgan yilning mos davriga nisbatan, % da



**Tog'-kon sanoati va ochiq konlarni ishlashda yirik sanoat korxonalari tomonidan ayrim turdagi sanoat mahsulotlarini ishlab chiqarish**

Sanoat mahsulotlari	2019- yil yanvar-noyabr	2020- yil yanvar-noyabr	Farqi +/-
Neft, ming t.	485,2	28,3	-456,9
Tabiiy gaz, mln. kub.m.	29656,5	2292,8	-27363,7
Gaz kondensati, ming t.	1281,6	260,2	-1021,4
Chaqiq tosh, ming t.	106,3	200,0	93,7
Shag'al, ming t.	162,7	135,4	-27,3
Tabiiy qumlar, ming t.	136,5	144,0	7,5

**Ishlab chiqaradigan sanoat**


2020- yilning yanvar-noyabr oylarida ishlab chiqaradigan sanoat korxonalari tomonidan ishlab chiqarilgan mahsulotlar hajmi 8827,3 mlrd. so'mni yoki jami sanoat mahsulotlarining 69,9 % ini tashkil etdi.

**Jami sanoat ishlab chiqarish hajmidagi ulushi, % da**


**Ishlab chiqaradigan sanoatda ayrim turdagi faoliyat turlari tomonidan ishlab chiqarish**

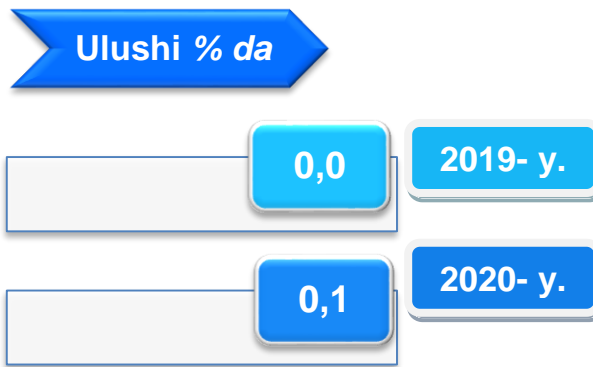
Faoliyat turlari	2019- yil yanvar-noyabr	2020- yil yanvar-noyabr	Farqi +/-
To'qimachilik mahsulotlari mlrd. so'm	2161,5	2201,7	40,2
Kimyo mahsulotlari mlrd. so'm	2211,2	2629,4	418,2
Boshqa nometal mineral mahsulotlar mlrd.so'm	356,6	306,9	49,7
Rezina va plastmassa buyumlar mlrd. so'm	22,7	21,4	-1,3

2020- yilning yanvar-noyabr holatiga Kimyo mahsulotlarini ishlab chiqarish o'sish sur'ati 124,5 %, Rezina va plastmassa buyumlarini ishlab chiqarish 112,4 %, Boshqa nometal mineral mahsulotlarni ishlab chiqarish 104,3 %. hamda To'qimachilik mahsulotlarini ishlab chiqarish o'sish sur'ati 102,2 % kuzatishimiz mumkin.

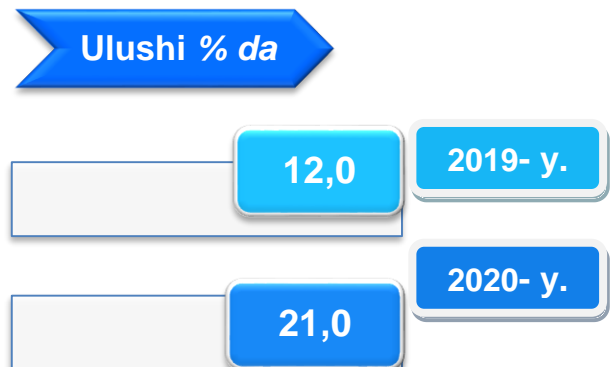
O'tgan yilning mos davri bilan solishtirganda ishlab chiqaradigan sanoat tarkibida yuqori texnologiyali tarmoqning ulushi 0,1 % ni (2019- yilning yanvar-noyabr oylarida - 0,0 %), o'rta-yuqori texnologiyali -21,0 % (12,0 %), o'rta-quyi texnologiyali - 3,6 % (2,7 %) va quyi texnologiyali - 45,2 % (28,3 %) ni tashkil etdi.



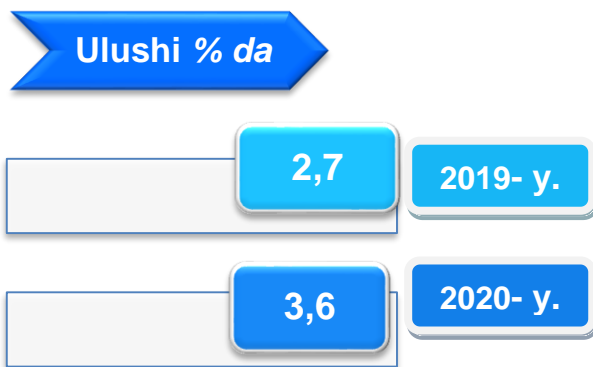
**Yuqori texnologiyali**



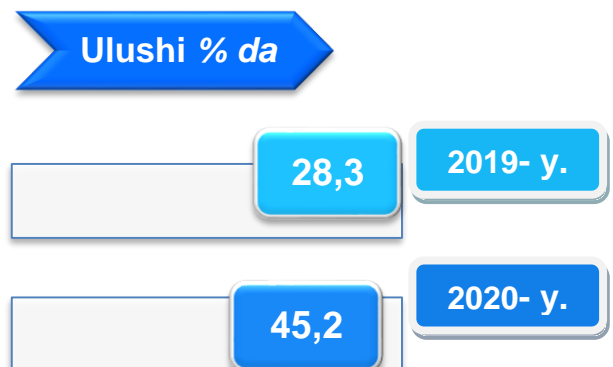
**O'rta-yuqori texnologiyali**



**O'rta-quyi texnologiyali**



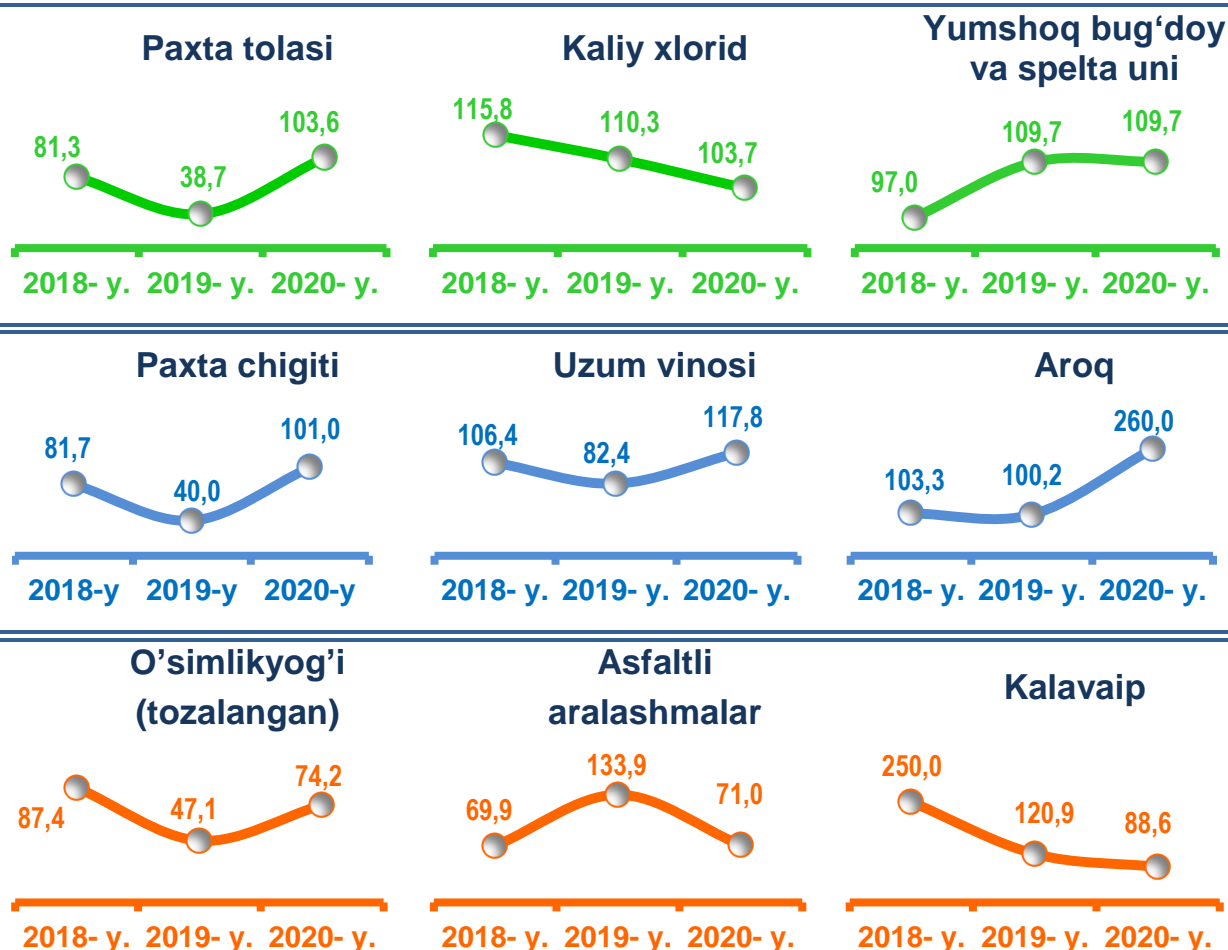
**quyi texnologiyali**



Jami ishlab chiqaradigan sanoat tarkibida oziq-ovqat, mahsulotlarini ishlab chiqarishning ulushi - 22,2 % (2019- yilning yanvar-noyabr oylariga nisbatan fizik hajm indeksi 103,0 %), kimyo mahsulotlari ishlab chiqarish ulushi - 20,8 % (2019- yilning yanvar-noyabr oylariga nisbatan fizik hajm indeksi 124,5 %), to'qimachilik mahsulotlarini ishlab chiqarishning ulushi - 17,4 % (2019- yilning yanvar-noyabr oylariga nisbatan fizik hajm indeksi 102,2 %), kiyim ishlab chiqarishning ulushi - 3,6 % (2019- yilning yanvar-noyabr oylariga nisbatan fizik hajm indeksi 98,2 %) ni tashkil etdi.

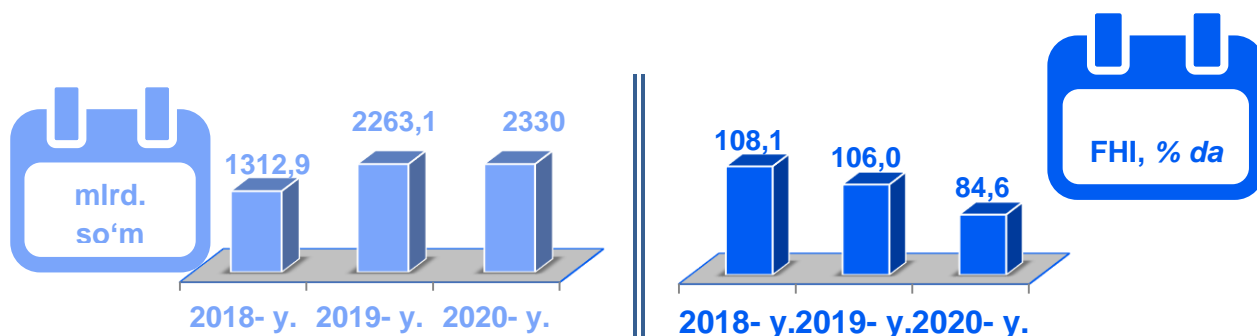
**Ishlab chiqaradigan sanoatda ayrim turdagi mahsulotlarning o'sish sur'ati**

2020- yilning yanvar-noyabr oylari davomida ishlab chiqaradigan sanoatda 4681,5 ming litr aroq (2019- yilning yanvar-noyabr oylariga nisbatan 260,0 % ga o'sgan), 140,3 ming tonna yumshoq bug'doy va spelta uni (109,7 %), 187,2 ming tonna kaliy xlorid (103,7 %) ishlab chiqarilib, yuqori o'sish sur'atlari kuzatildi.

**O'tgan yilning mos davriga nisbatan, % da**


**Ishlab chiqaradigan sanoatda yirik sanoat korxonalari  
tomonidan ayrim turdagi mahsulotlarni ishlab chiqarish**

Sanoat mahsulotlari	2019- yil yanvar-noyabr	2020- yil yanvar-noyabr	Farqi +/-
Og'irligi 0,94 dan kam bo'lmagan polietilen, ming t.	122,9	120,7	-2,2
Asfaltli aralashmalar, ming t.	93,7	66,5	-27,2
Yumshoq bug'doy va spelta uni, ming t.	127,9	140,3	12,4
Paxta tolasi, ming t.	39,9	37,8	2,1
O'simlik yog'i (tozalangan), ming t.	9,3	6,9	-2,4
Kaliy xlorid, ming t.	180,5	187,2	6,7
Plastmassa quvurlar, ming t.	4,2	4,4	0,2
Ip kalava, ming t.	22,0	23,3	1,3

**Elektr, gaz, bug' bilan ta'minlash va havoni konditsiyalash**
*2020- yilning yanvar-noyabr oylarida*


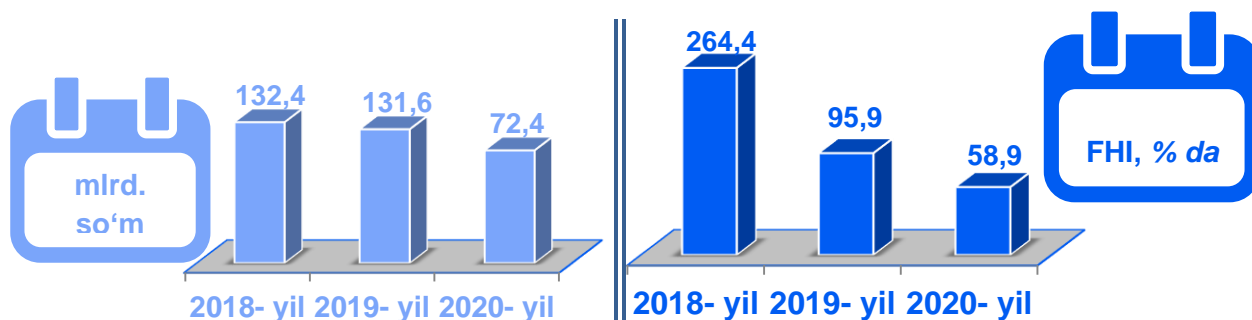
Elektr, gaz, bug' bilan ta'minlash va havoni konditsiyalash korxonalari tomonidan ishlab chiqarilgan mahsulotlar hajmi 2330,0 mlrd. so'mni (jami ishlab chiqarilgan sanoat mahsulotlari hajmining (18,4 % ini) tashkil etdi.

2020- yilning yanvar-noyabr oylarida, sanoatning mazkur tarmog'ida elektr energiyani ishlab chiqarish, uzatish va taqsimlash, bug' bilan ta'minlash tizimlari va havoni konditsiyalash o'tgan yilning mos davriga nisbatan fizik hajm indeksi 84,6 % ga pasayganligi kuzatildi.

### Elektr, gaz, bug' bilan ta'minlash va havoni konditsiyalash sohasida yirik sanoat korxonalari tomonidan sanoat mahsulotlarini ishlab chiqarish

Sanoat mahsulotlari	2019- yil yanvar-noyabr	2020- yil yanvar-noyabr	Farqi +/-
Elektroenergiya, mln.kVt/s	11700,5	8416,9	-3283,6
Issiqlik energiyasi, ming gkal	3065,1	1119,8	-1945,3

### Suv bilan ta'minlash, kanalizatsiya tizimi, chiqindilarni yig'ish va utilizatsiya qilish








Suv bilan ta'minlash, kanalizatsiya tizimi, chiqindilarni yig'ish va utilizatsiya qilish korxonalarini tomonidan ishlab chiqarilgan mahsulotlar hajmi 72,4 mlrd. so'mni (jami ishlab chiqarilgan sanoat mahsulotlari hajmining 0,6 % ini) tashkil etdi.

Sanoat mahsulotlari	2019- yil yanvar-noyabr	2020- yil yanvar-noyabr	Farqi +/-
Oqava suvlarni yo'qotish, transportirovka qilish va ishlov berish bo'yicha xizmatlar, mln.so'm	5145,7	916,3	-4229,4
Suvga ishlov berish va suv quvurlari bo'yicha taqsimlash bo'yicha xizmatlar, mln.so'm	24625,0	31350,7	6725,7

O'tgan yilning mos davriga nisbatan suvga ishlov berish va suv quvurlari bo'yicha taqsimlash bo'yicha xizmatlar 127,3 % ga o'sishi kuzatildi.

#### Iste'mol mahsulotlari ishlab chiqarish

Tayyor mahsulot turlarini kengaytirish va ishlab chiqarilishini qo'llab-quvvatlash bo'yicha amalga oshirib kelinayotgan chora-tadbirlar natijasida, iste'mol mahsulotlari ishlab chiqarish hajmi 4098,6 mlrd.so'mni tashkil etdi va 2019- yilning mos davriga nisbatan 102,4 % ga o'sgan holda, uning jami sanoatdagi ulushi 32,4 % ni tashkil etdi.



















Oziq-ovqat mahsulotlari ishlab chiqarish tarkibida vino va aroq mahsulotlari va pivo 3,9 % (2019- yil yanvar-noyabr oylarida 2,3 %) ni tashkil etdi.

Hududlar kesimida iste'mol mahsulotlari ishlab chiqarilishining viloyat jami hajmidagi eng yuqori ulushi Qarshi shahriga to'g'ri kelib, 31,9 % ni, shuningdek Koson tumani 8,4 % ni, Shahrisabz tumani 8,2 % ni, Yakkabog' tumani 7,4 % ni, Shahrisabz shahri 7,1 % ni hamda Kitob tumani 6,4 % ni tashkil etdi.

















Shuningdek, iste'mol mahsulotlari ishlab chiqarilishining o'sish sur'atida viloyat o'sish sur'ati (113,3 %) darajasidan yuqori ko'rsatkich Shahrisabz tumani (116,8 %), Mirishkor va Nishon tumanlarida (115,9 %) ni Kasbi tumanida (115,7 %), Dehqonobod va Qamashi tumanlarida esa (115,5 %) hamda Kitob tumanida (114,3 %) qayd etildi.

**Hududlar bo'yicha iste'mol mahsulotlari ishlab  
chiqarish hajmi, tarkibi va o'sish sur'ati  
2020- yilning yanvar-noyabr oylarida**

	Mird. so'm	Ulushi % da	O'sishi % da		Mird. so'm	Ulushi % da	O'sishi % da
	4098,6	100,0	102,4		1282,8	31,3	101,4
<b>Qashqadaryo viloyati.</b>				<b>Qarshi sh.</b>			
	270,5	6,6	112,9		108,3	2,6	101,2
<b>Shahrisabz sh.</b>				<b>G'uzor</b>			
	69,0	1,7	100,9		206,5	5,0	102,3
<b>Dehqonobod</b>				<b>Qamashi</b>			
	182,0	4,4	103,4		340,7	8,3	102,1
<b>Qarshi</b>				<b>Koson</b>			
	244,2	6,0	102,5		101,1	2,5	103,3
<b>Kitob</b>				<b>Mirishkor</b>			
	94,5	2,3	97,9		105,7	2,6	101,2
<b>Muborak</b>				<b>Nishon</b>			
	118,7	2,9	105,3		236,6	5,8	102,4
<b>Kasbi</b>				<b>Chiroqchi</b>			
	378,1	9,2	102,9		360,2	8,8	121,9
<b>Shahrisabz</b>				<b>Yakkabog'</b>			

Hududlar kesimida nooziq-ovqat mahsulotlar ishlab chiqarilishining viloyat jami hajmidagi eng yuqori ulushi Qarshi shahriga to'g'ri kelib, 30,1 % ni, shuningdek, Shahrisabz tumani 10,0 % ni, hamda Yakkabog' tumani 8,6 % ni tashkil etdi.



**Hududlar bo'yicha nooziq-ovqat mahsulotlar ishlab  
chiqarish hajmi, tarkibi va o'sish sur'ati  
2020- yilning yanvar-noyabr oylarida**

	Mird. so'm	Ulushi % da	O'sishi % da		Mird. so'm	Ulushi % da	O'sishi % da
	1632,1	100,0	186,2		491,7	30,1	100,4
	<b>Qashqadaryo viloyati.</b>				<b>Qarshi sh.</b>		
	Mird. so'm	Ulushi % da	O'sishi % da		Mird. so'm	Ulushi % da	O'sishi % da
	94,7	5,8	117,8		45,5	2,8	100,8
	<b>Shahrisabz sh.</b>				<b>G'uzor</b>		
	Mird. so'm	Ulushi % da	O'sishi % da		Mird. so'm	Ulushi % da	O'sishi % da
	28,7	1,8	100,3		86,7	5,3	103,0
	<b>Dehqonobod</b>				<b>Qamashi</b>		
	Mird. so'm	Ulushi % da	O'sishi % da		Mird. so'm	Ulushi % da	O'sishi % da
	76,4	4,7	104,8		126,6	7,8	108,4
	<b>Qarshi</b>				<b>Koson</b>		
	Mird. so'm	Ulushi % da	O'sishi % da		Mird. so'm	Ulushi % da	O'sishi % da
	101,8	6,2	102,9		42,5	2,6	104,0
	<b>Kitob</b>				<b>Mirishkor</b>		
	Mird. so'm	Ulushi % da	O'sishi % da		Mird. so'm	Ulushi % da	O'sishi % da
	39,6	2,4	100,3		44,3	2,7	100,3
	<b>Muborak</b>				<b>Nishon</b>		
	Mird. so'm	Ulushi % da	O'sishi % da		Mird. so'm	Ulushi % da	O'sishi % da
	50,5	3,1	107,3		99,4	6,1	104,9
	<b>Kasbi</b>				<b>Chiroqchi</b>		
	Mird. so'm	Ulushi % da	O'sishi % da		Mird. so'm	Ulushi % da	O'sishi % da
	163,8	10,0	104,3		139,9	8,6	105,0
	<b>Shahrisabz</b>				<b>Yakkabog'</b>		

Hududlar kesimida oziq-ovqat mahsulotlari ishlab chiqarilishining viloyat jami hajmidagi eng yuqori ulushi Qarshi shahriga to'g'ri kelib, 32,1 % ni, shuningdek, Yakkabog' tumani 8,9 % ni, Shahrisabz va Koson tumanlarida 8,7 % ni tashkil etib, o'sish sur'atida esa eng yuqori ko'rsatkich Shahrisabz shahrida (123,6 %), Yakkabog' (112,4 %) hamda Kasbi tumanida (103,8 %) qayd etildi.



**Hududlar bo'yicha oziq-ovqat mahsulotlari ishlab  
chiqarish hajmi, tarkibi va o'sish sur'ati  
2020- yilning yanvar-noyabr oylarida**



	Mird. so'm	Ulushi % da	O'sishi % da		Mird. so'm	Ulushi % da	O'sishi % da
<b>Qashqadaryo viloyati.</b>	2466,4	100,0	101,5	<b>Qarshi sh.</b>	791,1	32,1	102,0
<b>Shahrisabz sh.</b>	175,8	7,1	123,6	<b>G'uzor</b>	62,8	2,5	101,6
<b>Dehqonobod</b>	40,3	1,6	101,3	<b>Qamashi</b>	119,8	4,9	101,8
<b>Qarshi</b>	105,6	4,3	102,4	<b>Koson</b>	214,1	8,7	98,7
<b>Kitob</b>	142,4	5,8	102,2	<b>Mirishkor</b>	58,6	2,4	102,9
<b>Muborak</b>	54,9	2,2	96,2	<b>Nishon</b>	61,3	2,5	101,9
<b>Kasbi</b>	68,2	2,8	103,8	<b>Chiroqchi</b>	137,2	5,6	100,7
<b>Shahrisabz</b>	214,3	8,7	101,8	<b>Yakkabog'</b>	220,2	8,9	112,4

**Xorijiy investitsiyalar ishtirokidagi korxonalar  
tomonidan sanoat mahsulotlari ishlab chiqarish  
2020- yilning yanvar-noyabr oylarida**

Hisobot davrida xorijiy investitsiyalar ishtirokidagi korxonalar tomonidan 1781,1 mlrd. so'mlik sanoat mahsulotlari ishlab chiqarildi.

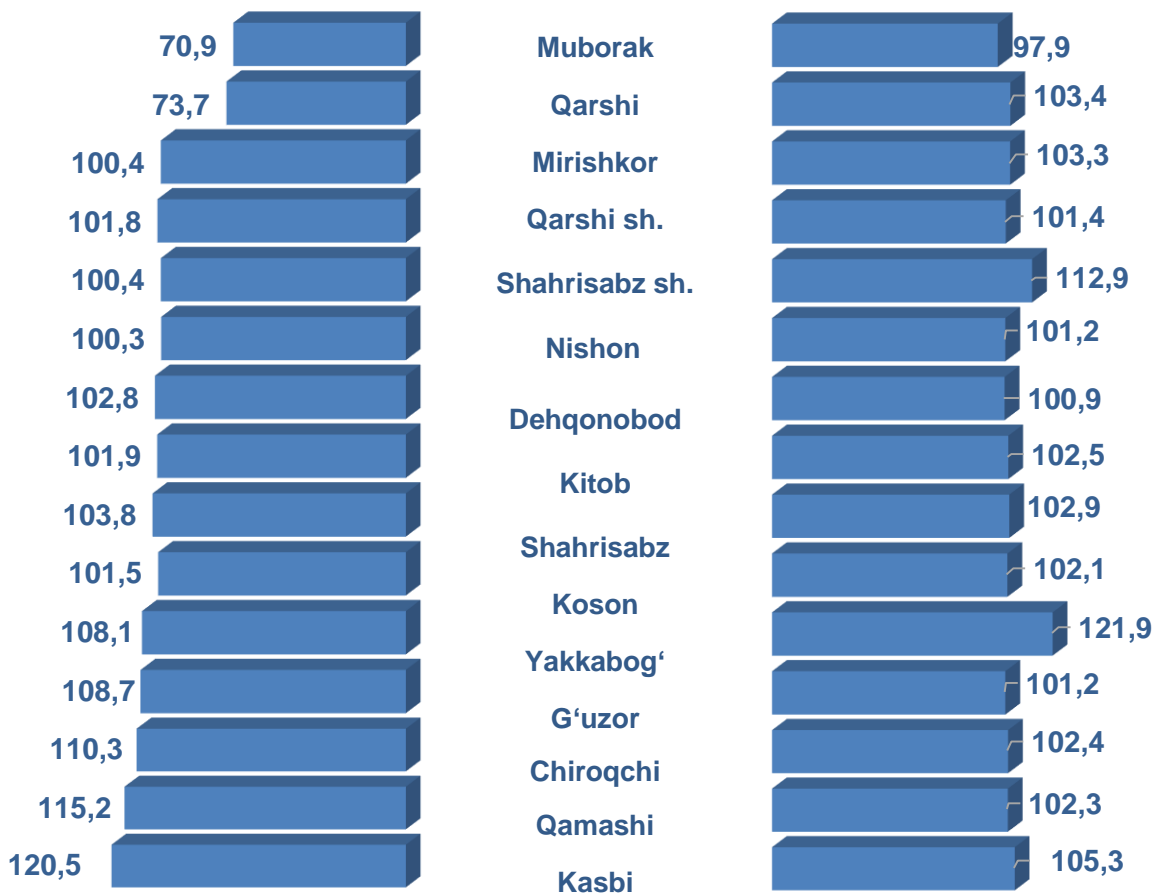
Xorijiy investitsiyalar ishtirokidagi korxonalarning umumiy ishlab chiqarishdagi tutgan ulushi 14,1 % ni tashkil etdi.

**O‘zbekiston Respublikasi hududlari kesimida  
sanoat ishlab chiqarish hajmlari  
2020- yilning yanvar-noyabr oylarida**

	Mird. so‘m	Ulushi % da	O‘sishi % da		Mird. so‘m	Ulushi % da	O‘sishi % da
<b>Qashqadaryo viloyati.</b>	12633,6	100,0	99,7	<b>Qarshi sh.</b>	2606,6	20,6	101,8
<b>Shahrisabz sh.</b>	276,6	2,2	100,4	<b>G‘uzor</b>	2432,2	19,3	108,7
<b>Dehqonobod</b>	517,0	4,1	102,8	<b>Qamashi</b>	351,0	2,8	115,2
<b>Qarshi</b>	462,5	3,7	73,7	<b>Koson</b>	598,2	4,7	101,5
<b>Kitob</b>	292,0	2,3	101,9	<b>Minishkor</b>	275,8	2,2	100,4
<b>Muborak</b>	563,2	4,5	70,9	<b>Nishon</b>	2595,7	20,5	100,3
<b>Kasbi</b>	327,6	2,6	120,5	<b>Chiroqchi</b>	325,6	2,6	110,3
<b>Shahrisabz</b>	545,0	4,3	103,8	<b>Yakkabog‘</b>	465,2	3,7	108,1

**Qashqadaryo viloyati hududlari kesimida ishlab  
chiqarish fizik hajm indeksi, iste‘mol mahsulotlari  
ishlab chiqarishning o‘sish sur‘ati % da**

Viloyat sanoat ishlab chiqarish fizik hajm indeksining kamayishini, Muborak tumani (2019- yilning yanvar-noyabr oylariga nisbatan 70,9 %), Qarshi tumanida esa (73,7 %) sanoat ishlab chiqarish hajmlari fizik hajm indeksining sezilarli darajada pasayganligi bilan izohlashimiz mumkin.

**Sanoat ishlab chiqarish  
fizik hajmi indeksi, % da**
**Iste'mol mahsulotlari  
ishlab chiqarishda o'sish  
sur'ati, % da**


Shuningdek, sanoat mahsulotlari ishlab chiqarish Kasbi (2019- yilning yanvar-noyabr oylariga nisbatan 120,5 %), Qamashi (115,2 %), Chiroqchi (110,3 %) hamda G'uzor tumanlarida (108,7 %) sezilarli darajada oshdi.

**Qashqadaryo viloyati jami sanoat  
mahsulotlari hajmida hududlarning ulushi, % da**

Viloyat sanoat ishlab chiqarish hajmi tarkibida eng ko'p ulush Qarshi shahriga. (Viloyat sanoat ishlab chiqarish hajmining 20,6 %) hamda Nishon tumani (20,5%), G'uzor (19,3 %) va Koson (4,7 %) tumanlari hissasiga to'g'ri kelmoqda.

Eng past ko'rsatkich esa Mirishkor tumani va Shahrisabz shahriga (2,2 %) to'g'ri kelmoqda.

**Aholi jon boshiga to'g'ri keladigan sanoat mahsulotlari  
va iste'mol mahsulotlari ishlab chiqarish**  
*2020- yilning yanvar-noyabr oylarida, ming so'm*

	<i>Sanoat mahsulotlari</i>		<i>Iste'mol mahsulotlari</i>		
	3 829,3		1 242,3		
	<b>Qashqadaryo viloyati</b>				
	<i>Sanoat mahsulotlari</i>	<i>Iste'mol mahsulotlari</i>		<i>Sanoat mahsulotlari</i>	<i>Iste'mol mahsulotlari</i>
	9 430,7	4 641,1		1 981,2	1 937,6
	<b>Qarshi sh.</b>		<b>Shahrisabz sh.</b>		
	<i>Sanoat mahsulotlari</i>	<i>Iste'mol mahsulotlari</i>		<i>Sanoat mahsulotlari</i>	<i>Iste'mol mahsulotlari</i>
	11 864,6	528,2		3 492,4	465,9
	<b>G'uzor</b>		<b>Dehqonobod</b>		
	<i>Sanoat mahsulotlari</i>	<i>Iste'mol mahsulotlari</i>		<i>Sanoat mahsulotlari</i>	<i>Iste'mol mahsulotlari</i>
	1 290,1	758,9		1 856,5	730,6
	<b>Qamashi</b>		<b>Qarshi</b>		
	<i>Sanoat mahsulotlari</i>	<i>Iste'mol mahsulotlari</i>		<i>Sanoat mahsulotlari</i>	<i>Iste'mol mahsulotlari</i>
	2 086,6	1 188,5		1 104,1	923,2
	<b>Koson</b>		<b>Kitob</b>		
	<i>Sanoat mahsulotlari</i>	<i>Iste'mol mahsulotlari</i>		<i>Sanoat mahsulotlari</i>	<i>Iste'mol mahsulotlari</i>
	2 296,0	841,7		6 458,9	1 083,2
	<b>Mirishkor</b>		<b>Muborak</b>		
	<i>Sanoat mahsulotlari</i>	<i>Iste'mol mahsulotlari</i>		<i>Sanoat mahsulotlari</i>	<i>Iste'mol mahsulotlari</i>
	16 910,4	688,3		1 657,6	601,6
	<b>Nishon</b>		<b>Kasbi</b>		
	<i>Sanoat mahsulotlari</i>	<i>Iste'mol mahsulotlari</i>		<i>Sanoat mahsulotlari</i>	<i>Iste'mol mahsulotlari</i>
	787,4	572,1		2 452,6	171,4
	<b>Chiroqchi</b>		<b>Shahrisabz</b>		
	<i>Sanoat mahsulotlari</i>	<i>Iste'mol mahsulotlari</i>			
	1 762,3	1 364,2			
	<b>Yakkabog'</b>				

Aholi jon boshiga sanoat mahsulotlari ishlab chiqarishning taqsimlanishi, yirik sanoat korxonalarini joylashganligi hisobiga Nishon (16910,4 ming so'm), G'uzor (11864,6 ming so'm), Qarshi shahrida (9 430,7 ming so'm) hamda Muborak tumanlarida (6458,9 ming so'm) o'rtacha viloyat darajasi ko'rsatkichidan (3 829,3 ming so'm) ancha yuqoriligini ko'rsatmoqda.

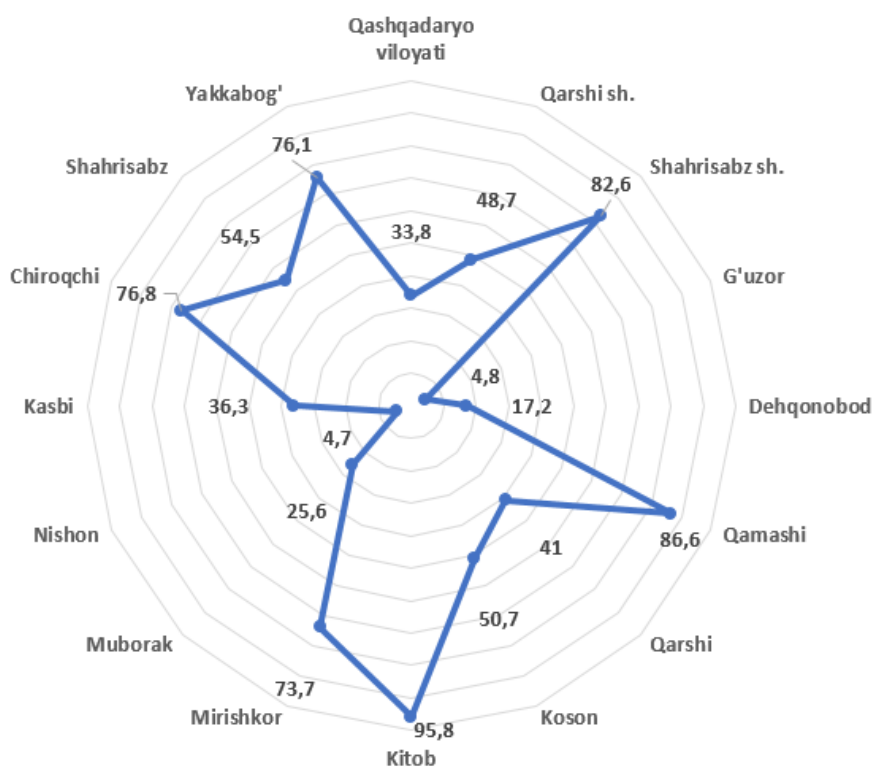


Viloyat bo'yicha aholi jon boshiga iste'mol mahsulotlari ishlab chiqarilishi 1 242,3 ming so'm bo'lgani holda, Qarshi shahrida - 4 641,1 ming so'mni, Shahrisabz shahrida - 1 937,6 ming so'mni, Yakkabog' tumanida 1 364,2 ming so'mni, Koson tumanida - 1 188,5 ming so'mni tashkil etdi.

**Sanoat mahsulotlari ishlab chiqarishda kichik biznesning ulushi**

*2020- yilning yanvar-noyabr oylarida, % da*

Hisobot davrida kichik tadbirkorlik subyektlari tomonidan 4267,6 mlrd. so'mlik sanoat mahsuloti ishlab chiqarilib, uning umumiy ishlab chiqarish hajmidagi ulushi 33,8 % ni tashkil etdi.

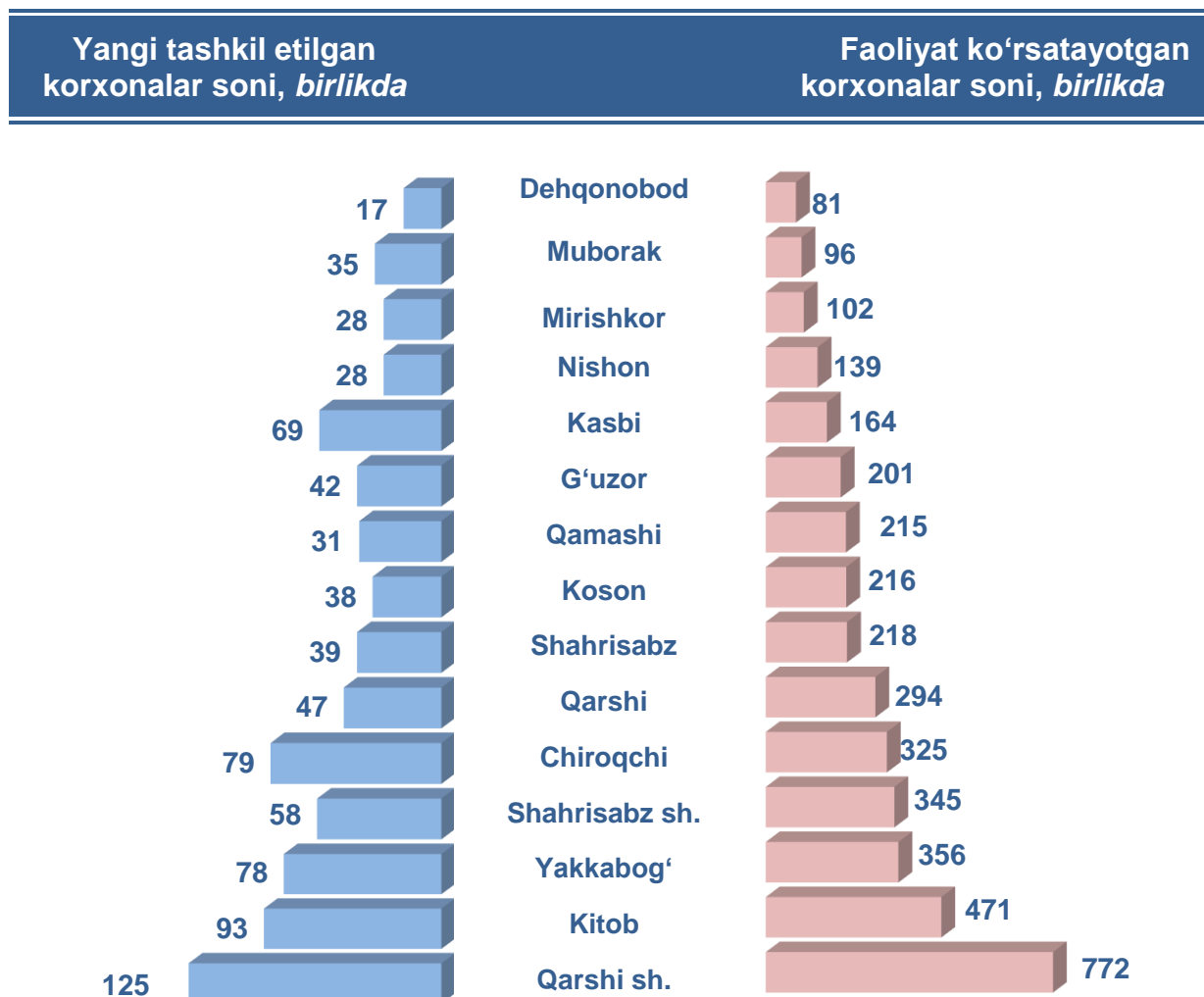


Hududlar kesimida kichik biznesning sanoat mahsulotlari ishlab chiqarishdagi eng yuqori ulushi Kitob (jami sanoat mahsulotlari ishlab chiqarishdagi ulushi 95,8 %), Qamashi 86,6 %), Shahrisabz sh. (82,6 %), Chiroqchi (76,8 %), Yakkabog' (76,1 %), Mirishkor (73,7 %) hamda Koson (50,7 %) tumanlarida kuzatildi.

Viloyatimiz hududlari kesimida sanoat mahsulotlari ishlab chiqarish hajmida kichik biznes subyektlarining ulushi tahlili shuni ko'rsatdiki, Dehqonobod (2,1 %), G'uzor (2,7 %), Kasbi (2,8 %), Nishon (2,9 %) va Muborak (3,4 %) tumanlarida sanoat ishlab chiqarish hajmidagi kichik biznes subyektlari ulushining kamligini, mazkur hudularda joylashgan yirik sanoat korxonalarining ishlab chiqarish hajmlari yuqori ekanligi bilan izohlash mumkin.

**Viloyatda faoliyat ko'rsatayotgan va yangi tashkil etilgan sanoat korxonalari**  
(2020- yil 1-Dekabr holatiga ko'ra)

Bugungi kunda viloyatda 3995 ta sanoat korxonalarini faoliyat ko'rsatmoqda, shundan 772 tasi (faoliyat ko'rsatayotgan korxonalar umumiy sonining 19,3 % i) Qarshi shahriga, 471 tasi Kitob tumaniga (11,8 %), 356 tasi Yakkabog' tumaniga (8,9 %), 345 tasi Shahrisabz shahri (8,6 %), 325 tasi Chiroqchi (8,1 %) tumaniga to'g'ri kelmoqda.





2020- yilning yanvar-noyabr oyida viloyatda 807 ta yangi sanoat korxonalari tashkil etildi, shulardan 125 tasi (jami yangi tashkil etilgan sanoat korxonalari hajmidagi ulushi 15,5 %), Qarshi shahrida, 93 tasi (11,5 %), Kitob tumanida, 79 tasi (9,8 %), Chiroqchi tumanida, 78 tasi (9,7 %), Yakkabog' tumanida tashkil etildi.

**Sanoat Statistikasi  
Bo'limi**

*Tel.: (75) 221-32-36*