

Tashqi savdo

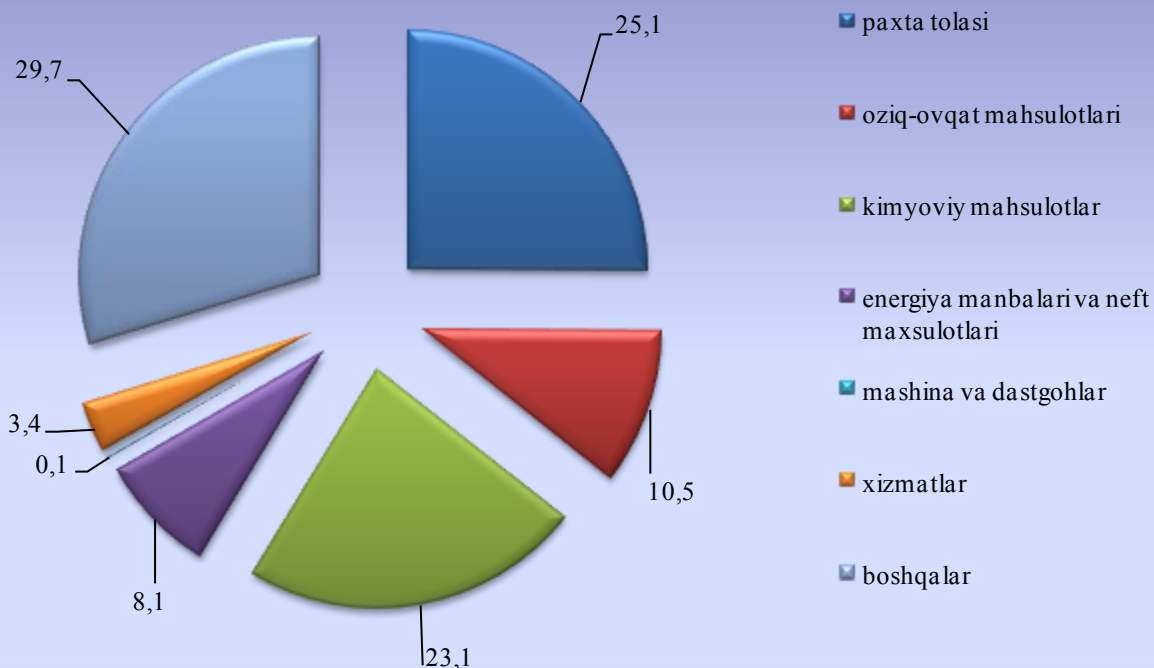
2018 yanvar-avgust

Viloyatda tashqi savdo aylanmasi 2018 yil yanvar-avgust oylarida 426,0 mln.AQSh dollari tashkil qilib, shundan eksport 188,9 mln.AQSh dollari va import 237,1 mln. AQSh dollarini tashkil qildi. Tashqi savdo aylanmasi saldosi -48,2 mln. AQSh dollarini tashkil etdi.

Mashina va asbob uskunalar 513 marta, energiya manbaalari va neft mahsulotlari 3,8 marta, paxta tolasi 161,7 foizga va boshqa mahsulotlar eksporti 4,6 marta oshishi eksport hajmini o'tgan yilning shu davriga nisbatan 158,7 foizga o'sishiga olib keldi.

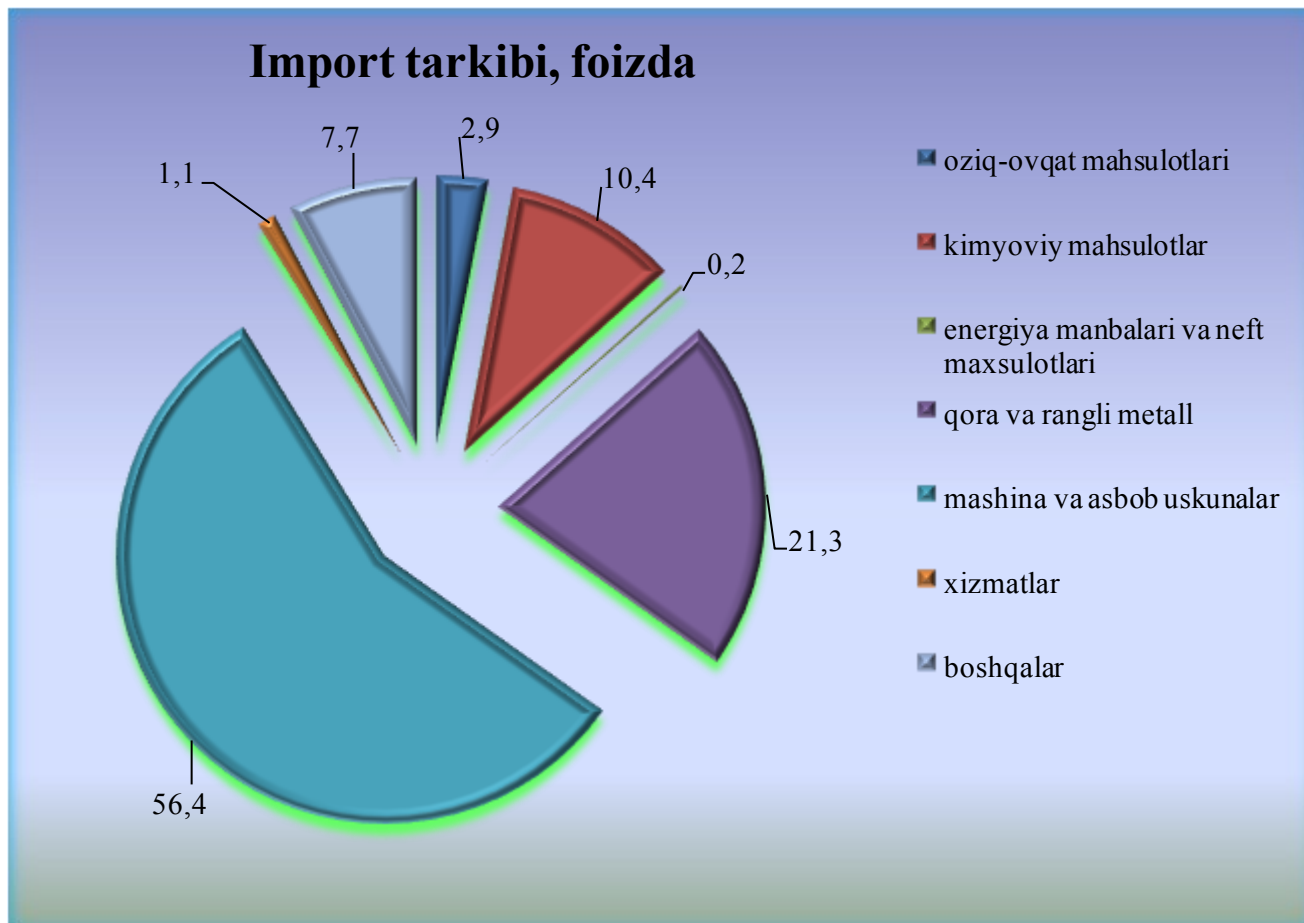
2018 yil yanvar-avgust oylarida viloyatda jismoniy shahslar tomonidan 483,0 ming.AQSh dollarlik eksport operatsiyalari hamda 444,9 ming.AQSh dollarlik import operatsiyalari amalga oshirildi.

Eksport tarkibi, foizda




Tashqi savdo

Import tarkibini asosiy qismini kimyo mahsulotlari va undan tayyorlangan buyumlar 10,4 foiz, mashina va asbob-uskunalar 56,4 foiz hamda qora va rangli metall 23,3 foizni tashkil qiladi.



Xizmatlar eksporti

Eksport tarkibining umumiy hajmidan 3,4 foizni xizmatlar tashkil qiladi, jami xizmatlar eksporti hajmining 14,0 foizni transport, 5,5 foizni safarlar, 51,1 foizini qurilish, 12,9 foizini boshqa amaliy xizmatlar va 16,4 foizni moliyaviy xizmatlar tashkil qiladi.



Tashqi savdo

2018 yil yanvar-avgust oylarida tashqi savdo aylanmasi saldosini $-48,2$ mln.AQSh dollari tashkil qildi, shundan MDH davlatlari bilan $17,0$ mln.AQSh dollari va boshqa davlatlar bilan $-65,2$ mln.AQSh dollari tashkil etdi.

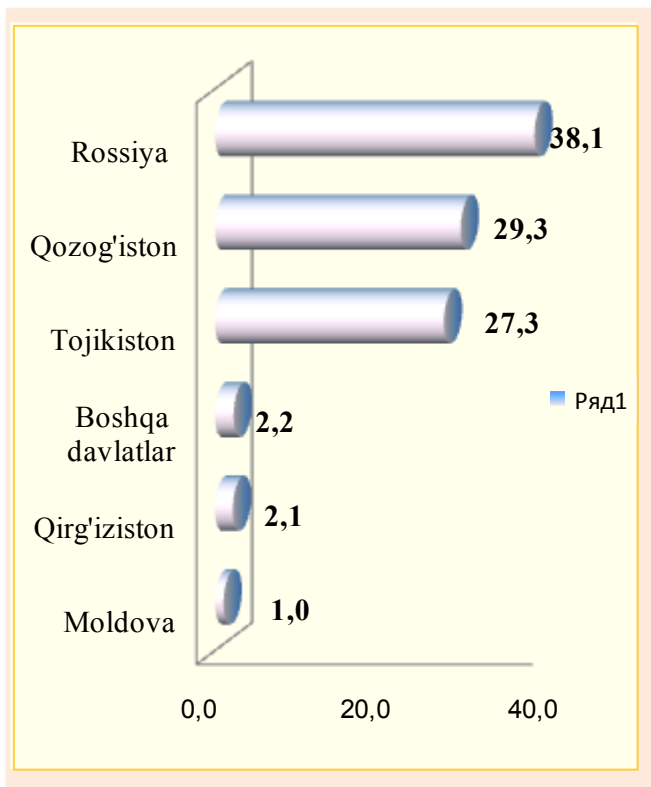
2018 yilning yanvar-avgust oylarida viloyatning tashqi savdo aylanmasi quyidagi ma'lumotlarda tavsiflanadi:

	mln. AQSh dollari	o'tgan yilga nisbatan foizda	umumiy hajmga nisbatan foizda
Eksport	188,9	158,7	100,0
paxta tolasi	47,3	161,7	25,1
oziq-ovqat mahsulotlari	19,9	100,0	10,5
kimyo mahsulotlari va undan tayyorlangan buyumlar	43,6	108,3	23,1
energiya manbaalari va neft mahsulotlari	15,3	383,4	8,1
mashina va dastgohlar	0,1	513 m	0,1
xizmatlar	6,5	48,2	3,4
boshqalar	56,2	4,6 m	29,7
Import	237,1	82,7	100,0
oziq-ovqat mahsulotlari	6,8	194,4	2,9
kimyo mahsulotlari va undan tayyorlangan buyumlar	24,7	142,4	10,4
energiya manbaalari va neft mahsulotlari	0,4	18,7	0,2
qora va rangli metallar	50,6	114,1	21,3
mashina va asbob-uskunalar	133,8	68,5	56,4
xizmatlar	2,6	16,2	1,1
boshqalar	18,2	2,3 m	7,7

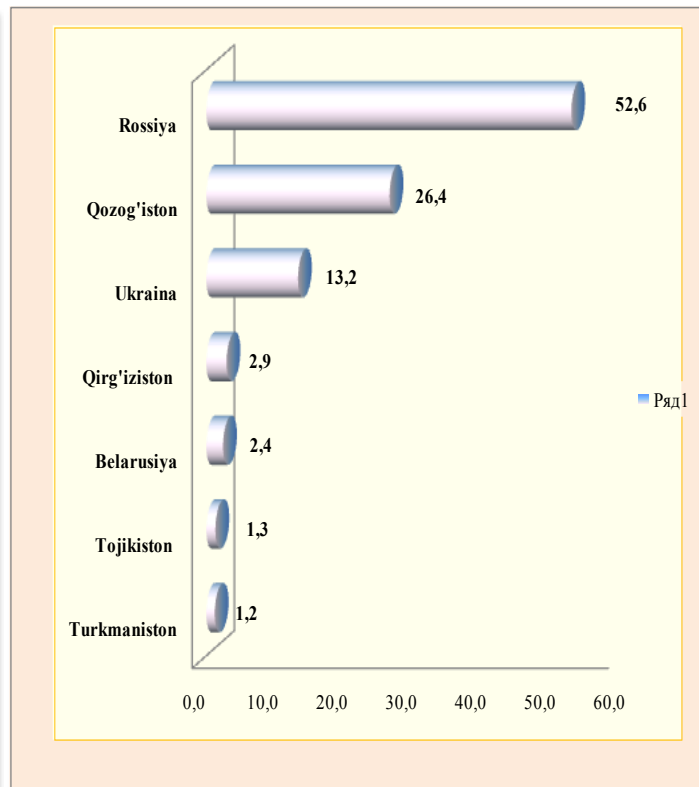
Tashqi savdo

2018 yil yanvar-avgust oylarida viloyat tashqi savdo aylanmasida MDH mamlakatlarning ulushi, foizda

Eksportda

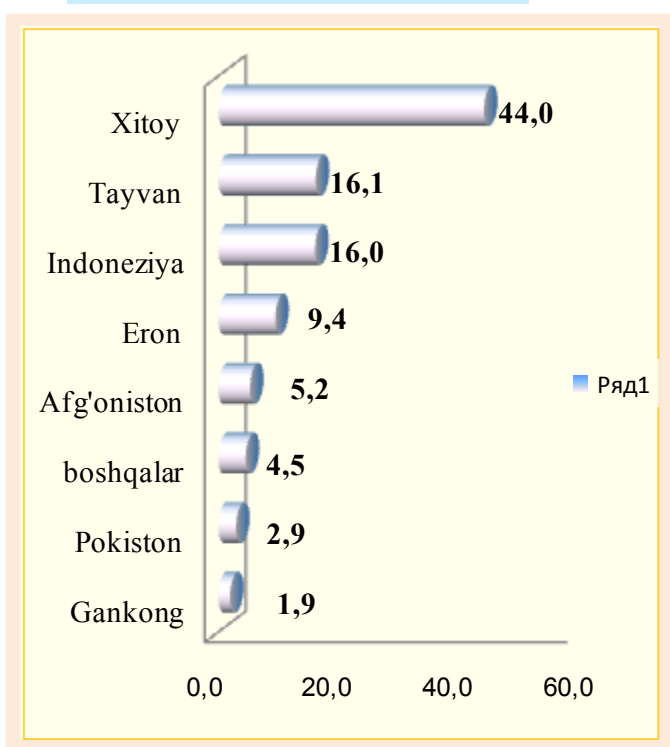


Importda

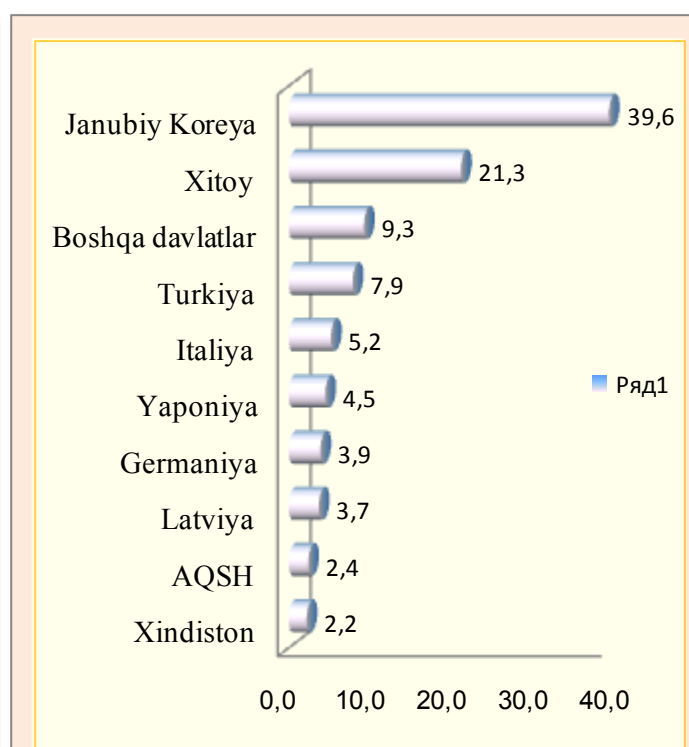


2018 yil yanvar-avgust oylarida viloyat tashqi savdo aylanmasida uzoq xorij mamlakatlarning ulushi, foizda

Eksportda



Importda



Tashqi savdo

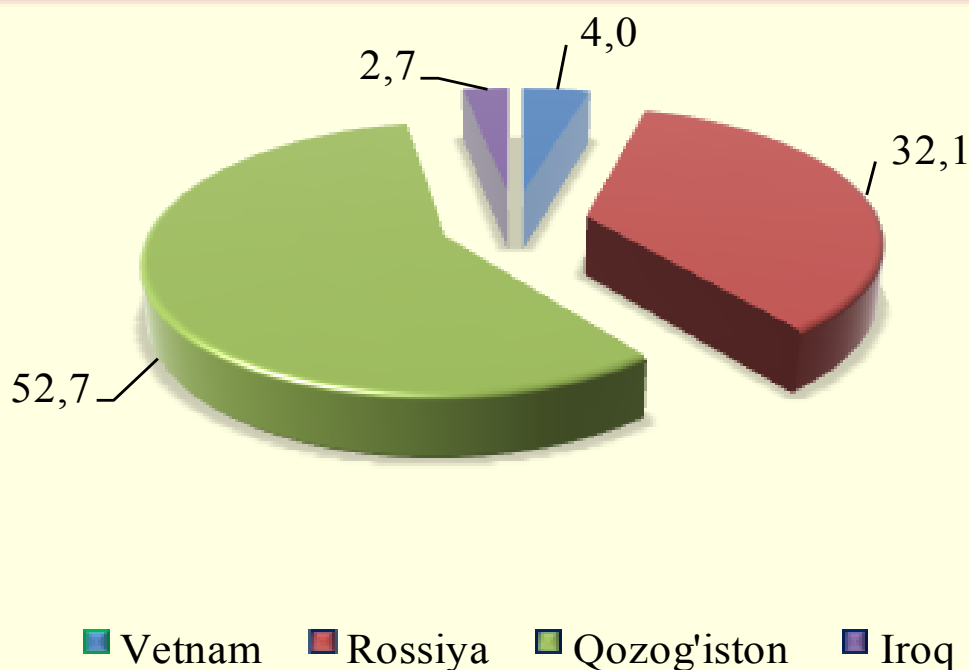
Meva-sabzavot mahsulotlari eksporti xajmi 12,9 mln.AQSh dollarini tashkil qildi.

Tashqi savdo aylanmasida katta ulushga ega hamkor davlatlar Qozog`iston (52,7 foiz), Rossiya (32,1 foiz), Vetnam (4,0 foiz), Iroq (2,7 foiz) hisoblanadi.



Eksport tarkibining umumiy hajmidan 6,8 foizni meva-sabzavot mahsulotlari eksporti tashkil qiladi.

Meva-sabzavot eksportidagi katta ulushga ega hamkor davlatlar, foizda



Tashqi iqtisodiy faoliyat va savdo statistikasi bo'limi

Nashr uchun mas`ul:
U Zulfiqorov
(0371) 230-83-91