



Tashqi savdo

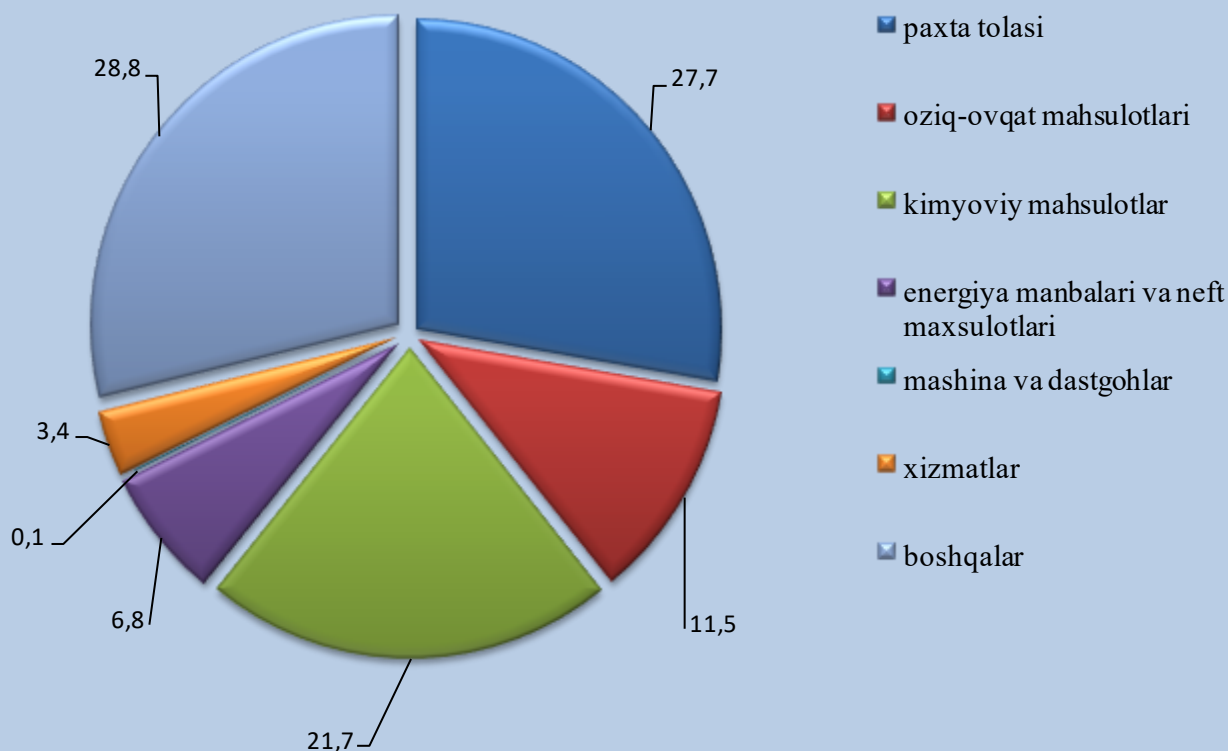
2018 yanvar-iyul

Viloyatda tashqi savdo aylanmasi 2018 yil yanvar-iyul oylarida 373,6mln.AQSh dollari tashkil qilib, shundan eksport 170,5 mln.AQSh dollari va import 203,0 mln. AQSh dollari tashkil qildi. Tashqi savdo aylanmasi saldosi -32,5 mln. AQSh dollari tashkil etdi.

Mashina va asbob uskunalar 498,0 marta, energiya manbaalari va neft mahsulotlari 2,9 marta, paxta tolasi 163,7 foizga va boshqa mahsulotlar eksporti 4,6 marta oshishi eksport hajmini o'tgan yilning shu davriga nisbatan 158,7 foizga o'sishiga olib keldi.

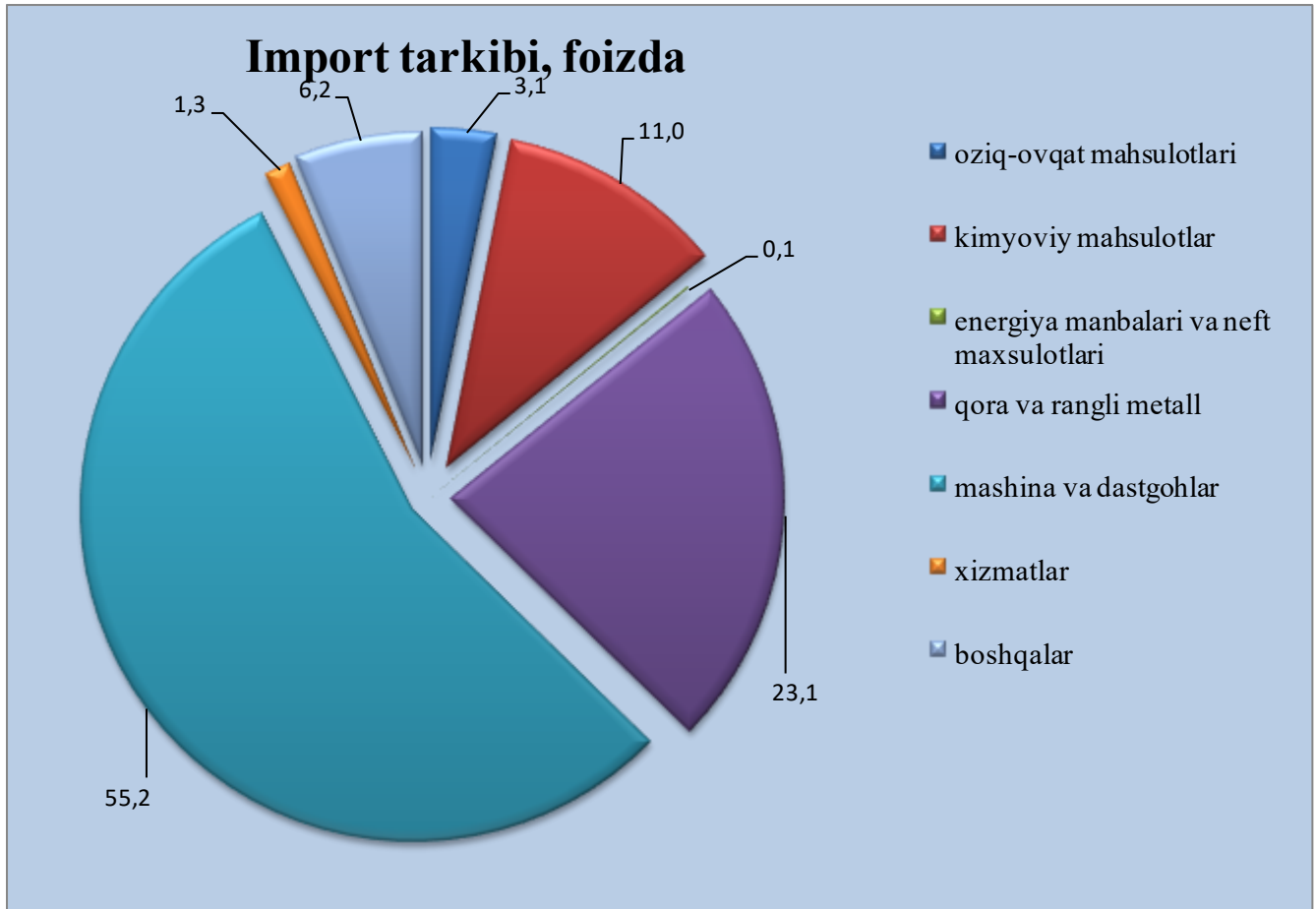
2018 yil yanvar-iyul oylarida viloyatda jismoniy shahslar tomonidan 394,4 ming.AQSh dollarlik eksport operatsiyalari hamda 377,6 ming.AQSh dollarlik import operatsiyalari amalga oshirildi.

Eksport tarkibi, foizda



Tashqi savdo

Import tarkibini asosiy qismini kimyo mahsulotlari va undan tayyorlangan buyumlar 11 foiz, mashina va asbob-uskunalar 55,2 foiz hamda qora va rangli metall 23,1 foizni tashkil qiladi.



Xizmatlar eksporti



Eksport tarkibining umumiy hajmidan 3,4 foizni xizmatlar tashkil qiladi, jami xizmatlar eksporti hajmining 13,2 foizni transport, 5,9 foizni safarlar, 51,8 foizini qurilish, 13,5 foizini boshqa amaliy xizmatlar va 15,6 foizni moliyaviy xizmatlar tashkil qiladi.



Tashqi savdo

2018 yil yanvar-iyul oylarida tashqi savdo aylanmasi saldosini $-32,5$ mln.AQSh dollari tashkil qildi, shundan MDH davlatlari bilan $12,7$ mln.AQSh dollari va boshqa davlatlar bilan $-45,2$ mln.AQSh dollari tashkil etdi.

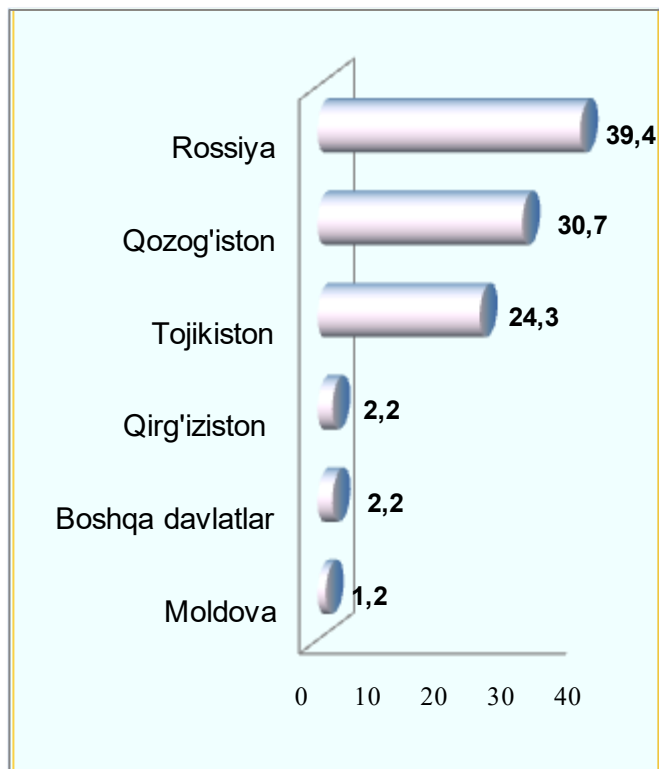
2018 yilning yanvar-iyul oylarida viloyatning tashqi savdo aylanmasi quyidagi ma'lumotlarda tavsiflanadi:

	mln. AQSh dollari	o'tgan yilga nisbatan foizda	umumiy hajmga nisbatan foizda
Eksport	170,5	158,7	100,0
paxta tolasi	47,3	163,7	27,8
oziq-ovqat mahsulotlari	19,5	107,8	11,5
kimyo mahsulotlari va undan tayyorlangan buyumlar	37	109,2	21,7
energiya manbaalari va neft mahsulotlari	11,7	2,9 m	6,8
Mashina va dastgohlar	0,1	498,0m	0,1
xizmatlar	5,7	47,8	3,4
boshqalar	49,2	4,6m	28,7
Import	203,0	107,8	100,0
oziq-ovqat mahsulotlari	6,2	2,2m	3,1
kimyo mahsulotlari va undan tayyorlangan buyumlar	22,3	169,6	11,0
energiya manbaalari va neft mahsulotlari	0,3	19,7	0,1
qora va rangli metallar	46,9	2,0m	23,1
mashina va asbob-uskunalar	112,1	87,2	55,2
xizmatlar	2,6	16,8	1,3
boshqalar	12,5	2,9 m	6,2

Tashqi savdo

2018 yil yanvar-iyul oylarida viloyat tashqi savdo aylanmasida MDH mamlakatlarining ulushi, foizda

Ekspordda

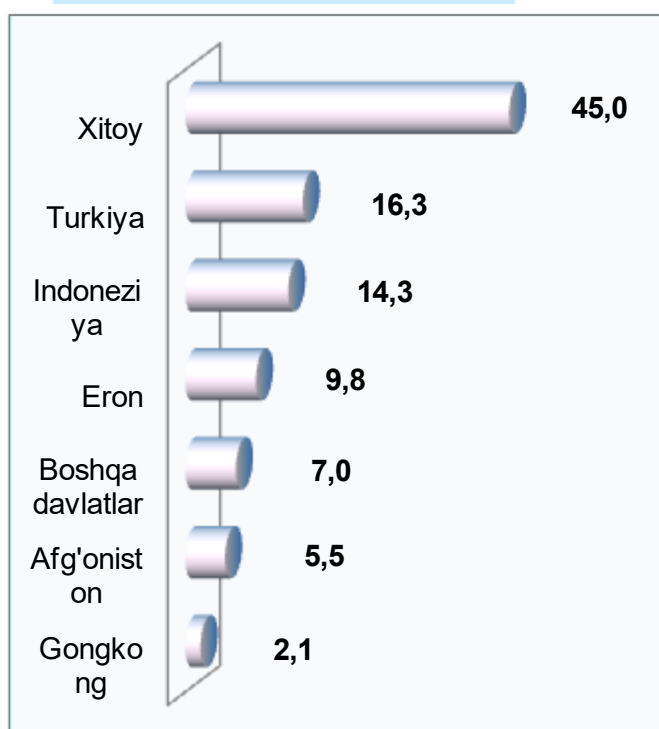


Importda

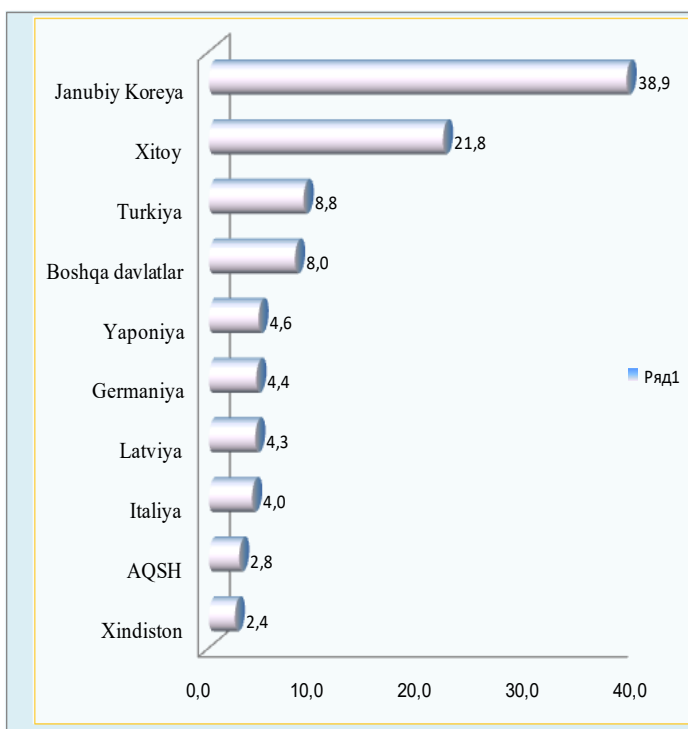


2018 yil yanvar-iyul oylarida viloyat tashqi savdo aylanmasida uzoq xorij mamlakatlarining ulushi, foizda

Ekspordda



Importda



Tashqi savdo

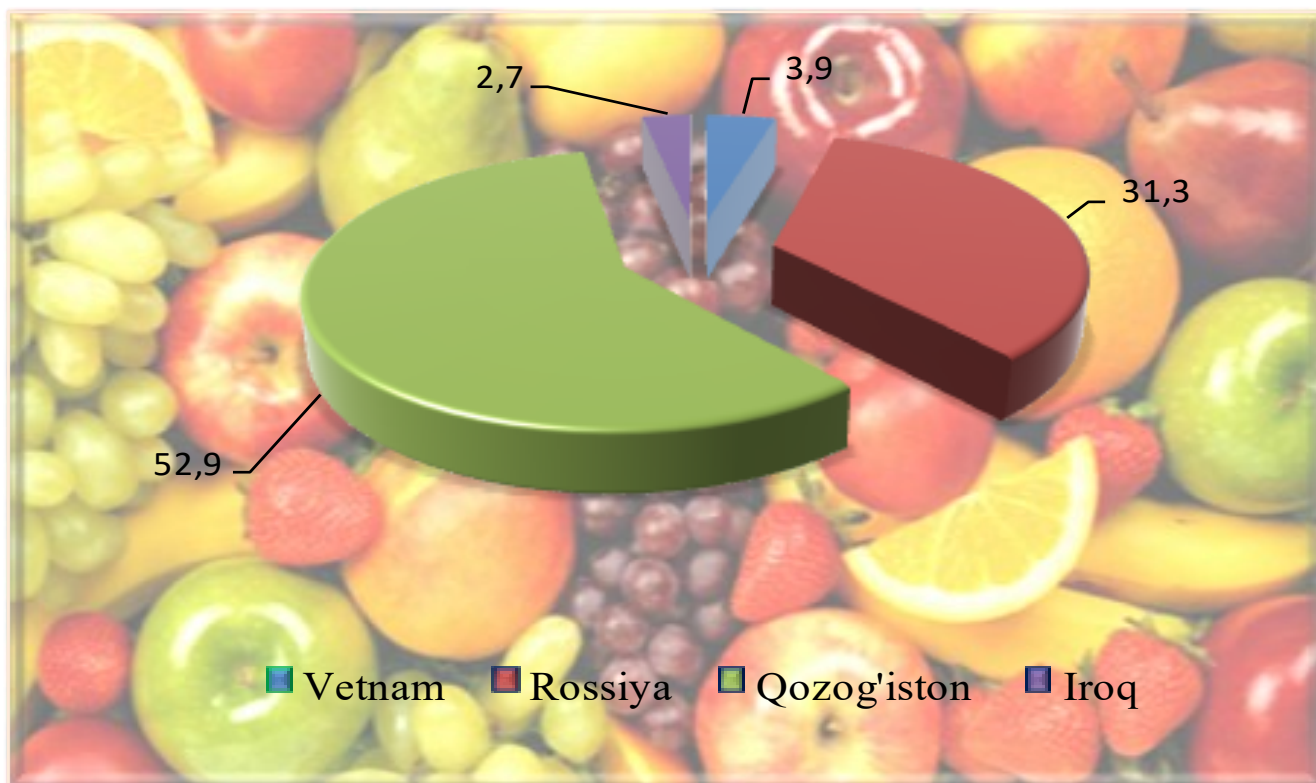
Meva-sabzavot mahsulotlari eksporti xajmi 12,9 mln.AQSh dollarini tashkil qildi.

Tashqi savdo aylanmasida katta ulushga ega hamkor davlatlar Qozog'iston (52,9 foiz), Rossiya (31,3 foiz), Vetnam (3,9 foiz), Iroq (2,7 foiz) hisoblanadi.



Eksport tarkibining umumiy hajmidan 7,6 foizni meva-sabzavot mahsulotlari eksporti tashkil qiladi.

Meva-sabzavot eksportidagi katta ulushga ega hamkor davlatlar, foizda



Tashqi iqtisodiy faoliyat va savdo statistikasi bo'limi

Nashr uchun mas'ul:
U Zulfiqorov
(0371) 230-83-91