



Tashqi savdo

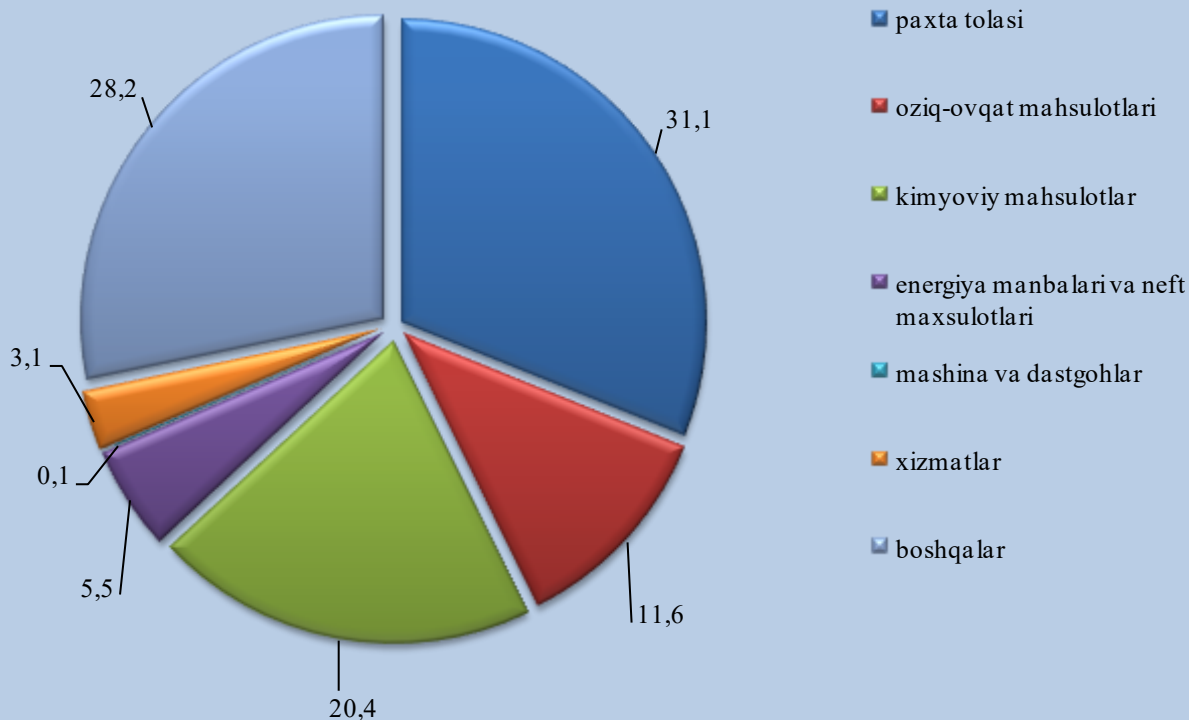
2018 yil yanvar-iyun

Viloyatda tashqi savdo aylanmasi 2018 yil yanvar-iyun oylarida 317,8 mln.AQSh dollari tashkil qilib, shundan eksport 151,5 mln.AQSh dollari va import 166,3 mln. AQSh dollari tashkil qildi. Tashqi savdo aylanmasi saldos -14,8 mln. AQSh dollari tashkil etdi.

Mashina va asbob uskunalar 498,5 marta, energiya manbaalari va neft mahsulotlari 2,0 marta, paxta tolasi 63,8 foizga va boshqa mahsulotlar eksporti 4,8 marta oshishi eksport hajmini o'tgan yilning shu davriga nisbatan 156,9 foizga o'sishiga olib keldi.

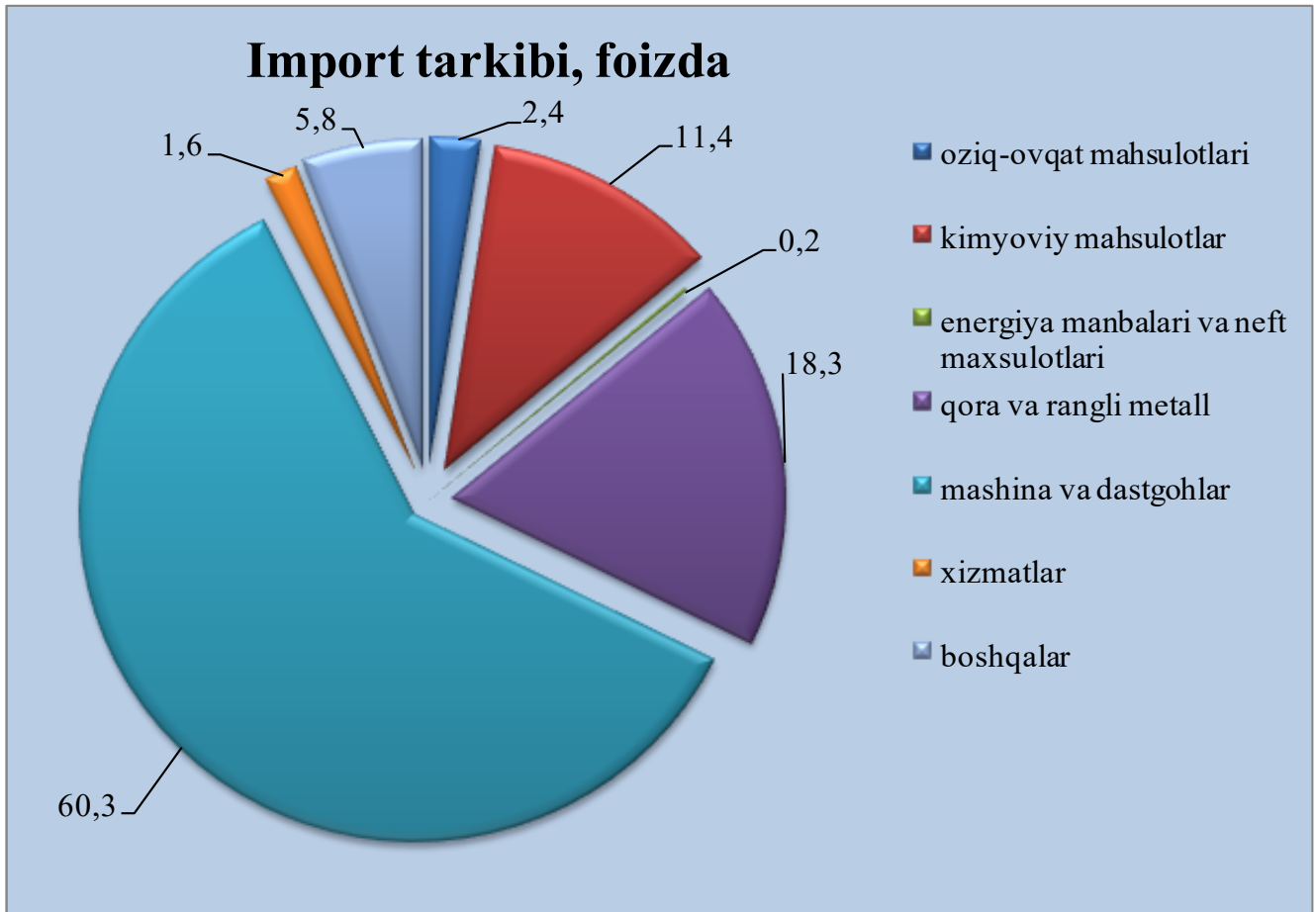
2018 yil yanvar-iyun oylarida viloyatda jismoniy shahslar tomonidan 268,3 ming.AQSh dollarlik eksport operatsiyalari hamda 359,0 Ming.AQSh dollarlik import operatsiyalari amalga oshirildi.

Eksport tarkibi, foizda



Tashqi savdo

Import tarkibini asosiy qismini kimyo mahsulotlari va undan tayyorlangan buyumlar 11,4 foiz, mashina va asbob-uskunalar 60,3 foiz hamda qora va rangli metall 18,3 foizni tashkil qiladi.



Xizmatlar eksporti



Eksport tarkibining umumiy hajmidan 3,1 foizni xizmatlar tashkil qiladi, jami xizmatlar eksporti hajmining 16,4 foizni transport, 6,7 foizni safarlar, 47,8 foizini qurilish, 14,2 foizini boshqa amaliy xizmatlar va 14,9 foizni moliyaviy xizmatlar tashkil qiladi.



Tashqi savdo

2018 yil yanvar-iyun oylarida tashqi savdo aylanmasi saldosi –14,8 mln.AQSh dollari tashkil qildi, shundan MDH davlatlari bilan 13,7 mln.AQSh dollari va boshqa davlatlar bilan –28,5 mln.AQSh dollari tashkil etdi.

2018 yilning yanvar-iyun oylarida viloyatning tashqi savdo aylanmasi quyidagi malumotlarda tavsiflanadi:

	mln. AQSh dollari	o'tgan yilga nisbatan foizda	umumiy hajmga nisbatan foizda
Eksport	151,5	156,9	100,0
paxta tolasi	47,2	163,8	31,1
oziq-ovqat mahsulotlari	17,6	101,8	11,6
kimyo mahsulotlari va undan tayyorlangan buyumlar	30,9	113,3	20,4
energiya manbaalari va neft mahsulotlari	8,1	2,0 m	5,3
Mashina va dastgohlar	0,1	498,5 m	0,1
xizmatlar	4,7	45,6	3,1
boshqalar	42,9	4,8 m	28,4
Import	166,3	120,5	100,0
oziq-ovqat mahsulotlari	4,1	173,5	2,4
kimyo mahsulotlari va undan tayyorlangan buyumlar	19,0	173,7	11,4
energiya manbaalari va neft mahsulotlari	0,3	23,5	0,2
qora va rangli metallar	30,4	4,4 m	18,3
mashina va asbob-uskunalar	100,3	96,4	60,3
xizmatlar	2,6	25,8	1,6
boshqalar	9,6	3,9 m	5,8

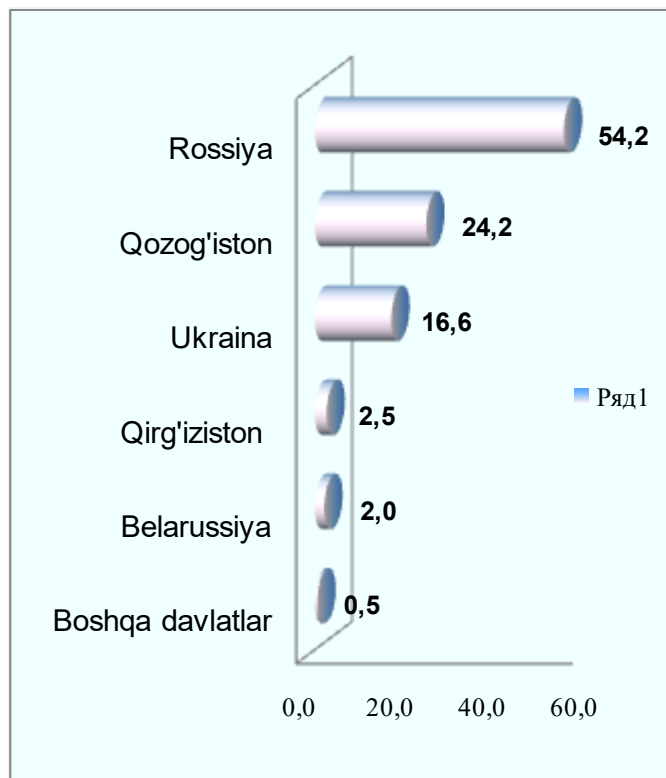
Tashqi savdo

2018 yil yanvar-iyun oylarida viloyat tashqi savdo aylanmasida MDH mamlakatlarning ulushi, foizda

Eksportda

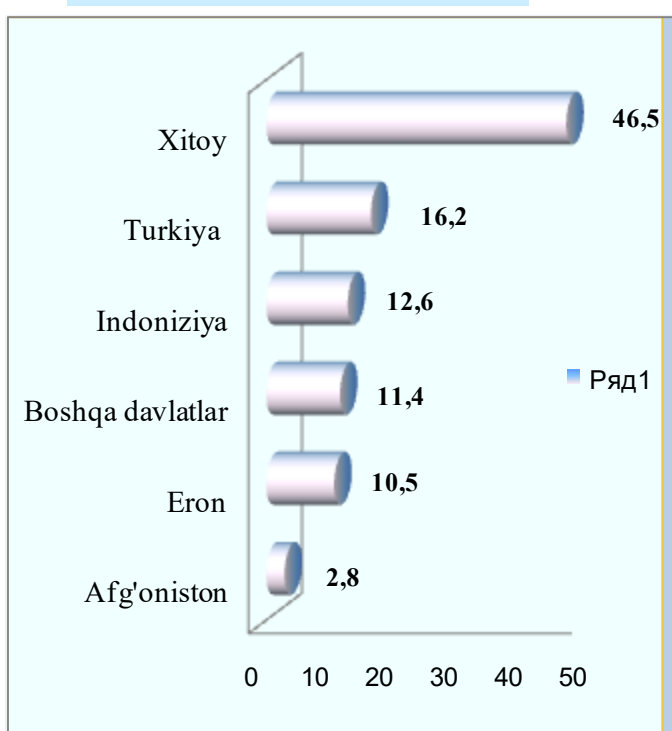


Importda

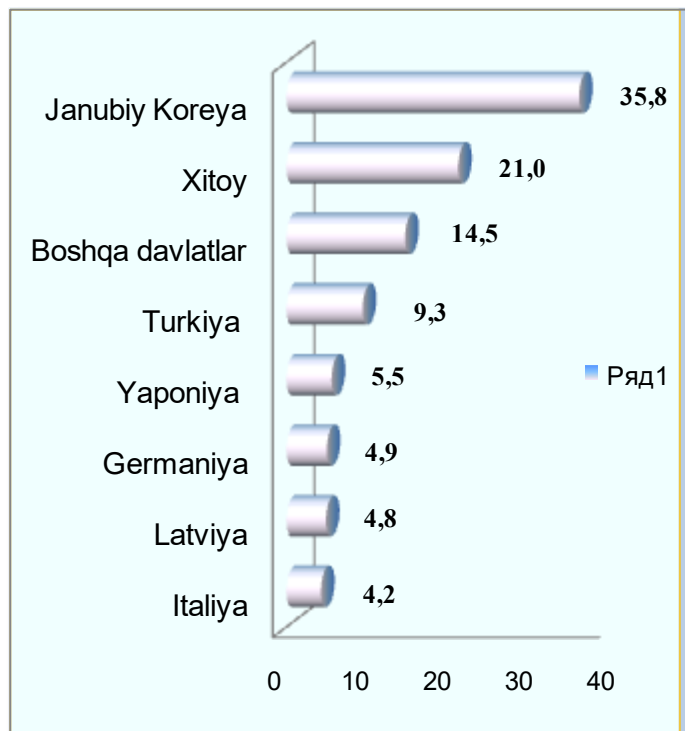


2018 yil yanvar-iyun oylarida viloyat tashqi savdo aylanmasida uzoq xorij mamlakatlarning ulushi, foizda

Eksportda



Importda



Tashqi savdo

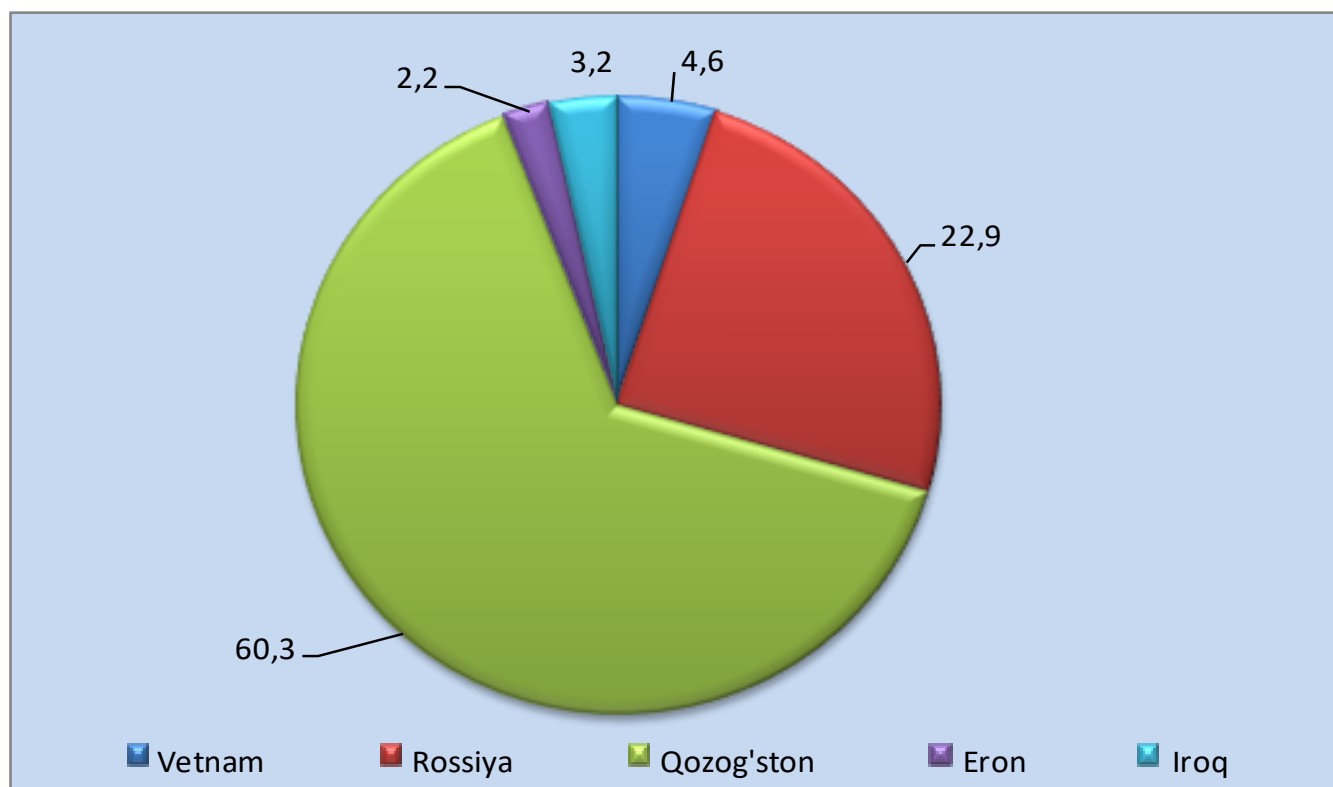
Meva-sabzavot mahsulotlari eksporti xajmi 11,0 mln.AQSh dollarini tashkil qildi.

Tashqi savdo aylanmasida katta ulushga ega hamkor davlatlar Qozog'iston (60,3 foiz), Rossiya (22,9 foiz), Vetnam (4,6 foiz), Iroq (3,2 foiz) va Eron (2,2 foiz) hisoblanadi.



Eksport tarkibining umumiy hajmidan 7,3 foizni meva-sabzavot mahsulotlari eksporti tashkil qiladi.

Meva-sabzavot eksportidagi katta ulushga ega hamkor davlatlar, foizda



Tashqi iqtisodiy faoliyat va savdo statistikasi bo'limi

Nashr uchun mas'ul:
U Zulfiqorov
(0371) 230-83-91