

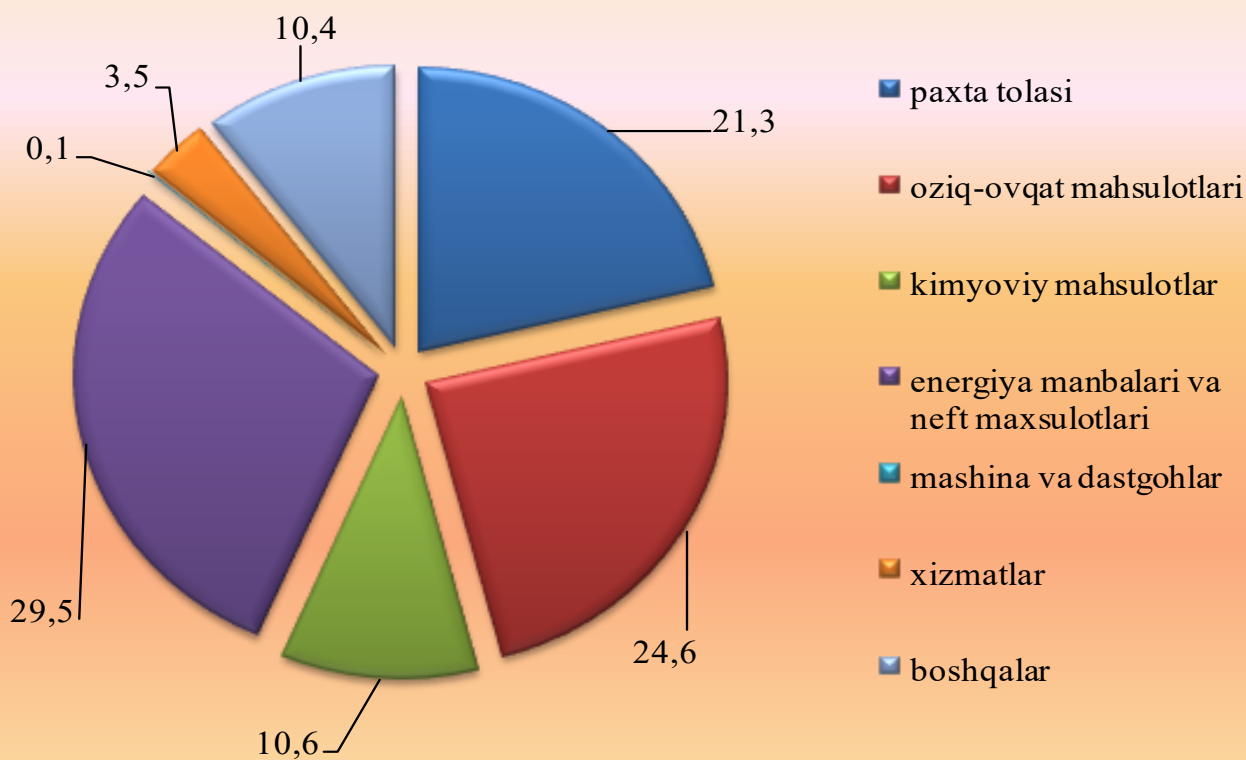
Tashqi savdo

2018 yil yanvar-oktyabr

Viloyatda tashqi savdo aylanmasi 2018 yil yanvar-oktabr oylarida 574,3 mln.AQSh dollari tashkil qilib, shundan eksport 226,2 mln.AQSh dollari va import 348,1 mln. AQSh dollarini tashkil qildi. Tashqi savdo aylanmasi saldosi -121,8 mln. AQSh dollarini tashkil etdi.

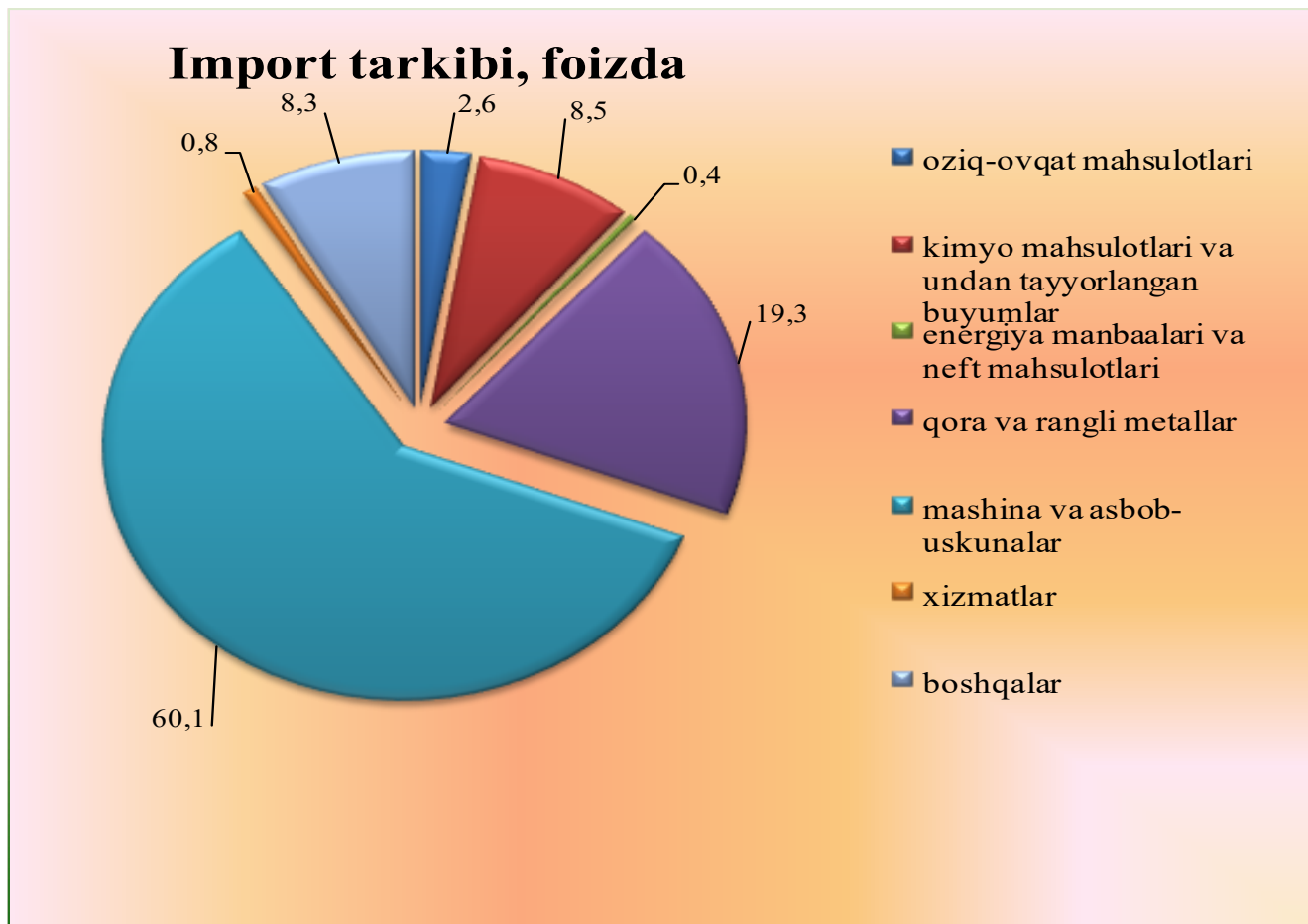
Mashina va asbob uskunalar 513 marta, energiya manbaalari va neft mahsulotlari 2,7 marta, paxta tolasi 142,7 foizga va boshqa mahsulotlar eksporti 3,6 marta oshishi eksport hajmini o'tgan yilning shu davriga nisbatan 143,6 foizga o'sishiga olib keldi.

Eksport tarkibi, foizda



Tashqi savdo

Import tarkibini asosiy qismini oziq-ovqat mahsulotlari 172,9 foiz, kimyo mahsulotlari va undan tayyorlangan buyumlar 170,4 foiz hamda qora va rangli metall 167,7 foizni tashkil qiladi.



Xizmatlar eksporti



Eksport tarkibining umumiy hajmidan 3,5 foizni xizmatlar tashkil qiladi, jami xizmatlar eksporti hajmining 16,4 foizni transport, 6,7 foizni safarlar, 47,8 foizini qurilish, 14,2 foizini boshqa amaliy xizmatlar va 14,9 foizni moliyaviy xizmatlar tashkil qiladi.



Tashqi savdo

2018 yil yanvar-oktyabr oylarida tashqi savdo aylanmasi saldosini –121,8 mln.AQSh dollari tashkil qildi, shundan MDH davlatlari bilan 15,7 mln.AQSh dollari va boshqa davlatlar bilan –137,5 mln.AQSh dollari tashkil etdi.

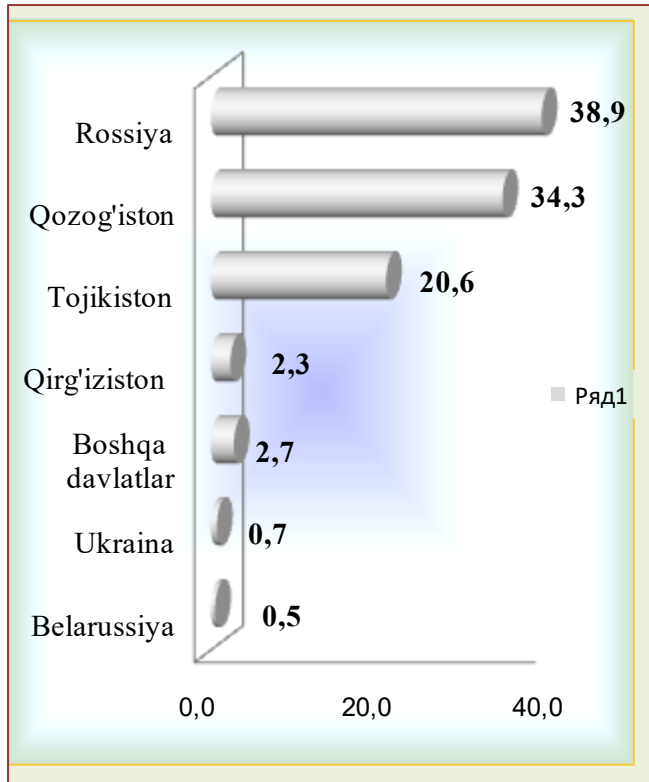
2018 yilning yanvar-oktyabr oylarida viloyatning tashqi savdo aylanmasi quyidagi ma'lumotlarda tavsiflanadi:

	mln. AQSh dollari	o'tgan yilga nisbatan foizda	umumiy hajmga nisbatan foizda
Eksport	226,3	143,6	100,0
paxta tolasi	48,2	142,7	21,3
oziq-ovqat mahsulotlari	23,9	82,5	10,6
kimyo mahsulotlari va undan tayyorlangan buyumlar	55,7	107,5	24,6
energiya manbaalari va neft mahsulotlari	23,5	2,7	10,4
mashina va asbob-uskunalar	0,1	513 m	0,1
xizmatlar	7,8	49,6	3,5
boshqalar	66,9	3,6	29,5
Import	348,1	103,2	100,0
oziq-ovqat mahsulotlari	9,1	140,6	2,6
kimyo mahsulotlari va undan tayyorlangan buyumlar	29,5	145,6	8,5
energiya manbaalari va neft mahsulotlari	1,3	54,7	0,4
qora va rangli metallar	67,3	127,3	19,3
mashina va asbob-uskunalar	209,1	91,9	60,1
xizmatlar	2,7	16,3	0,8
boshqalar	29,1	2,5 m	8,4

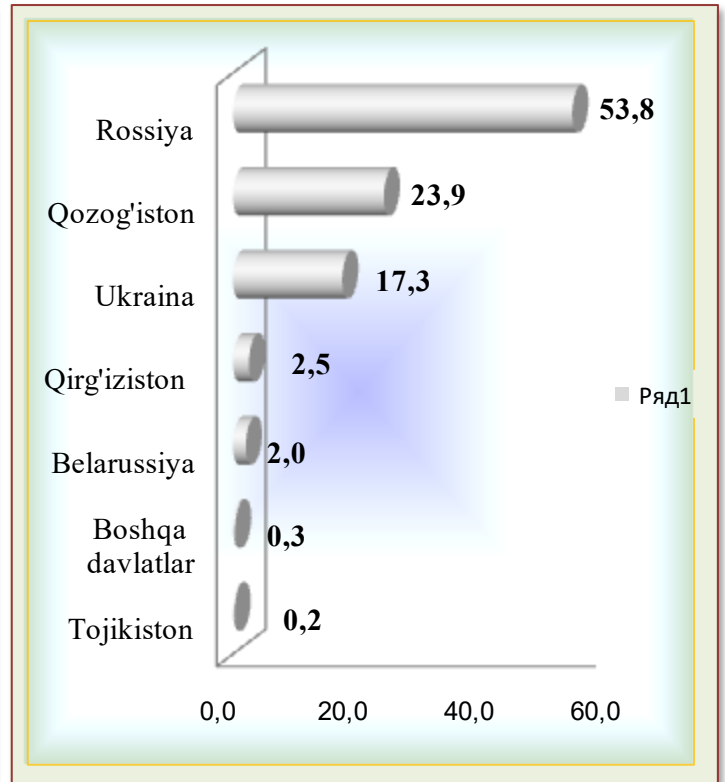
Tashqi savdo

2018 yil yanvar-oktyabr oylarida viloyat tashqi savdo aylanmasida MDH mamlakatlarning ulushi, foizda

Eksportda

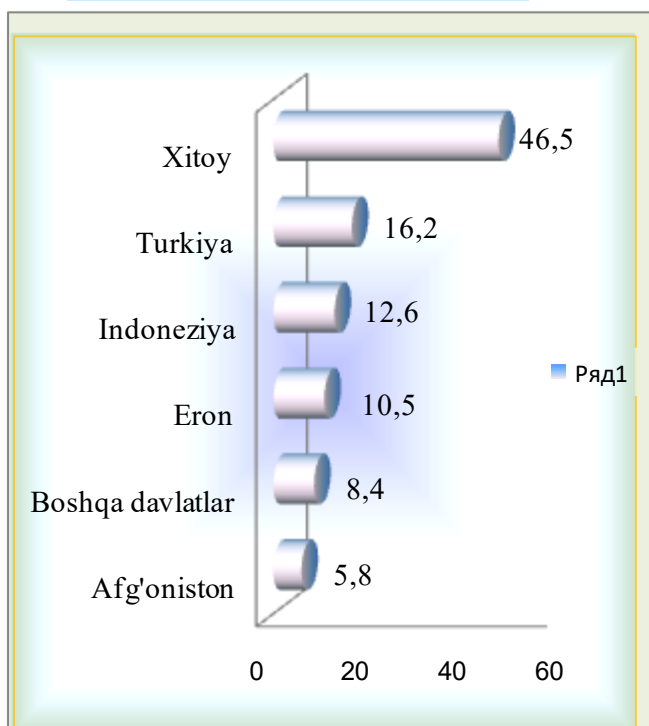


Importda

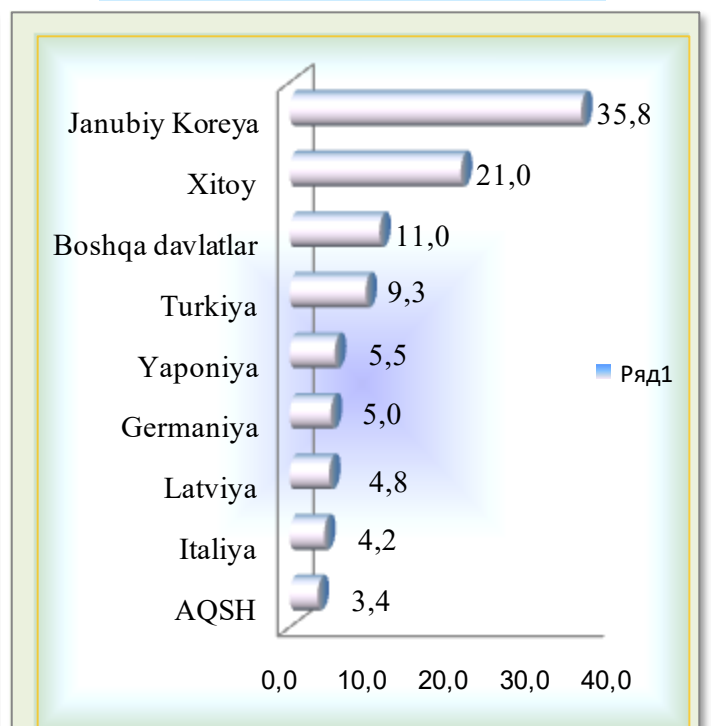


2018 yil yanvar-oktyabr oylarida viloyat tashqi savdo aylanmasida uzoq xorij mamlakatlarning ulushi, foizda

Eksportda



Importda



Tashqi savdo

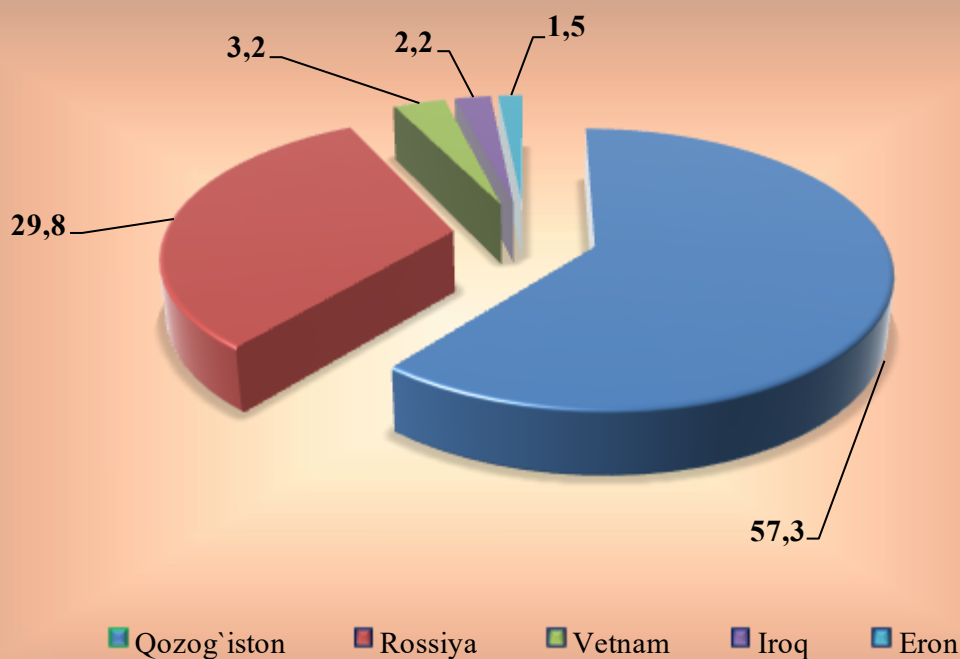
Mevalar va sabzavot mahsulotlari eksporti xajmi 16,1 mln.AQSh dollarini tashkil qildi.

Tashqi savdo aylanmasida katta ulushga ega hamkor davlatlar Qozog'iston (57,3 foiz), Rossiya (29,8 foiz), Vetnam (3,2 foiz), Iroq (2,2 foiz) hisoblanadi.



Eksport tarkibining umumiy hajmidan 7,1 foizni meva-sabzavot mahsulotlari eksporti tashkil qiladi.

Mevalar va sabzavot eksportidagi katta ulushga ega hamkor davlatlar, foizda



Tashqi iqtisodiy faoliyat va savdo statistikasi bo'limi

Nashr uchun mas'ul:
U Zulfiqorov
(0371) 230-83-91