

# Tashqi savdo

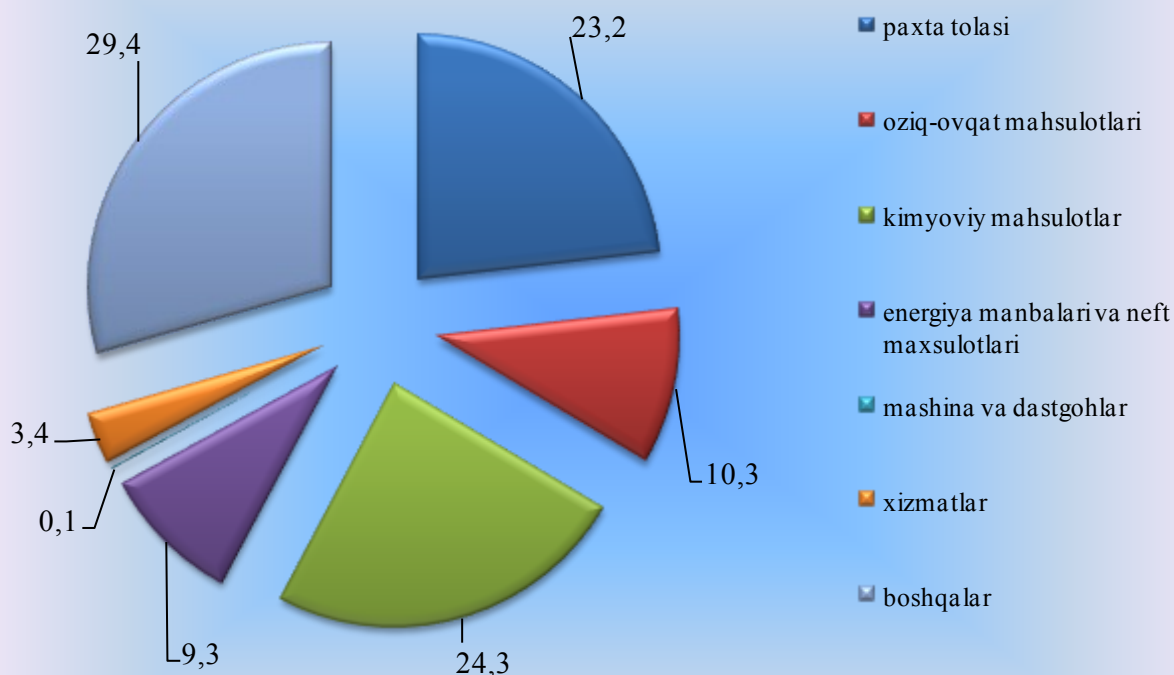
2018 yanvar-sentyabr

Viloyatda tashqi savdo aylanmasi 2018 yil yanvar-sentyabr oylarida 507,5 mln.AQSh dollari tashkil qilib, shundan eksport 208,3 mln.AQSh dollari va import 299,2 mln. AQSh dollarini tashkil qildi. Tashqi savdo aylanmasi saldosi -90,8 mln. AQSh dollarini tashkil etdi.

Mashina va asbob uskunalar 513 marta, energiya manbaalari va neft mahsulotlari 3,3 marta, paxta tolasi 165,0 foizga va boshqa mahsulotlar eksporti 4,2 marta oshishi eksport hajmini o'tgan yilning shu davriga nisbatan 153,4 foizga o'sishiga olib keldi.

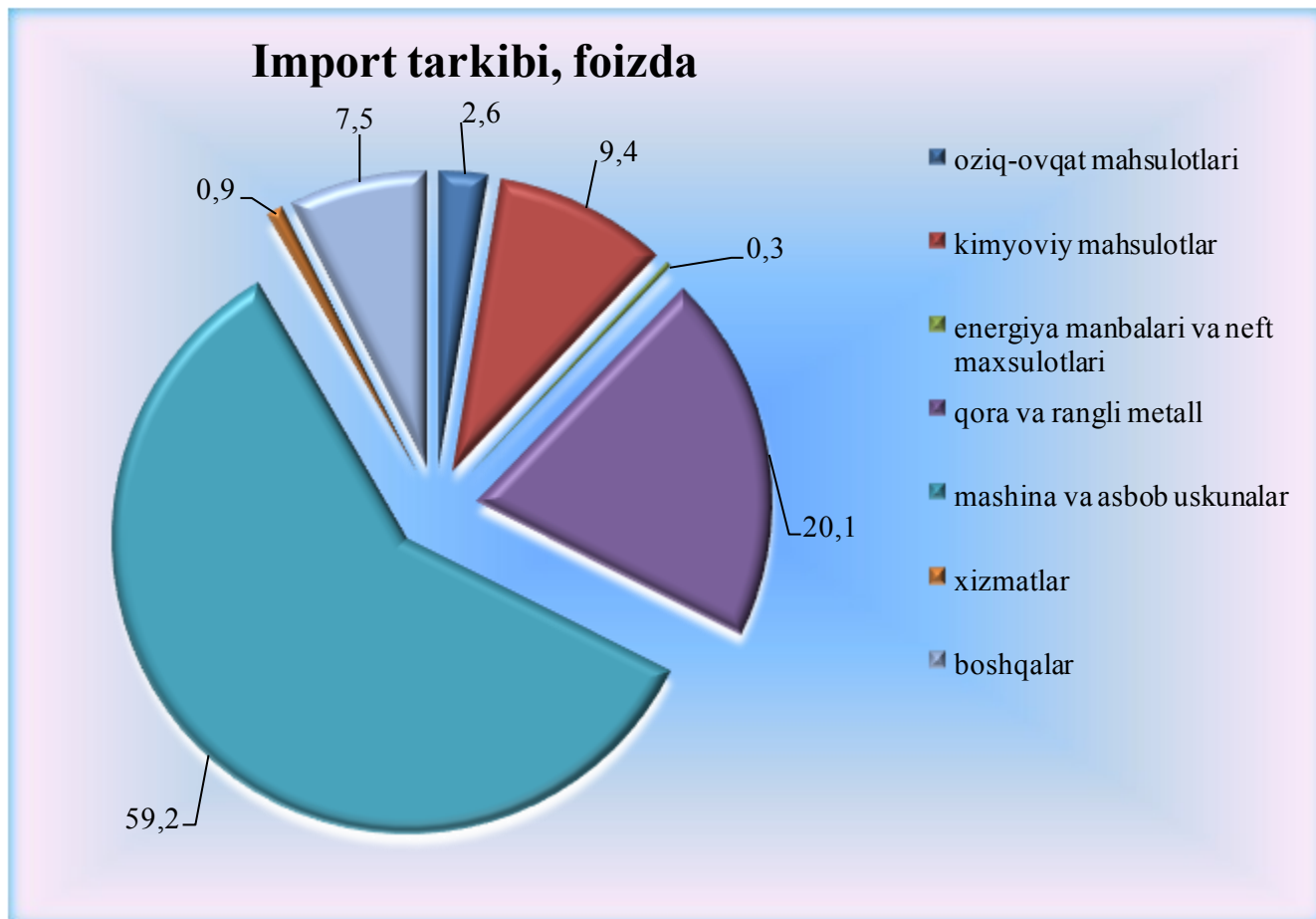
2018 yil yanvar-sentyabr oylarida viloyatda jismoniy shahslar tomonidan 566,4 ming.AQSh dollarlik eksport operatsiyalari hamda 474,5 ming.AQSh dollarlik import operatsiyalari amalga oshirildi.

## Eksport tarkibi, foizda



# Tashqi savdo

Import tarkibini asosiy qismini oziq-ovqat mahsulotlari 173,9 foiz, kimyo mahsulotlari va undan tayyorlangan buyumlar 146,8 foiz hamda qora va rangli metall 127,1 foizni tashkil qiladi.



## Xizmatlar eksporti

*Eksport tarkibining umumiy hajmidan 3,4 foizni xizmatlar tashkil qiladi, jami xizmatlar eksporti hajmining 18,2 foizni transport, 5,5 foizni safarlar, 47,1 foizini qurilish, 12,2 foizini boshqa amaliy xizmatlar va 17,0 foizni moliyaviy xizmatlar tashkil qiladi.*



# Tashqi savdo

2018 yil yanvar-sentyabr oylarida tashqi savdo aylanmasi saldosi –90,8 mln.AQSh dollari tashkil qildi, shundan MDH davlatlari bilan 127,7 mln.AQSh dollari va boshqa davlatlar bilan –103,6 mln.AQSh dollari tashkil etdi.

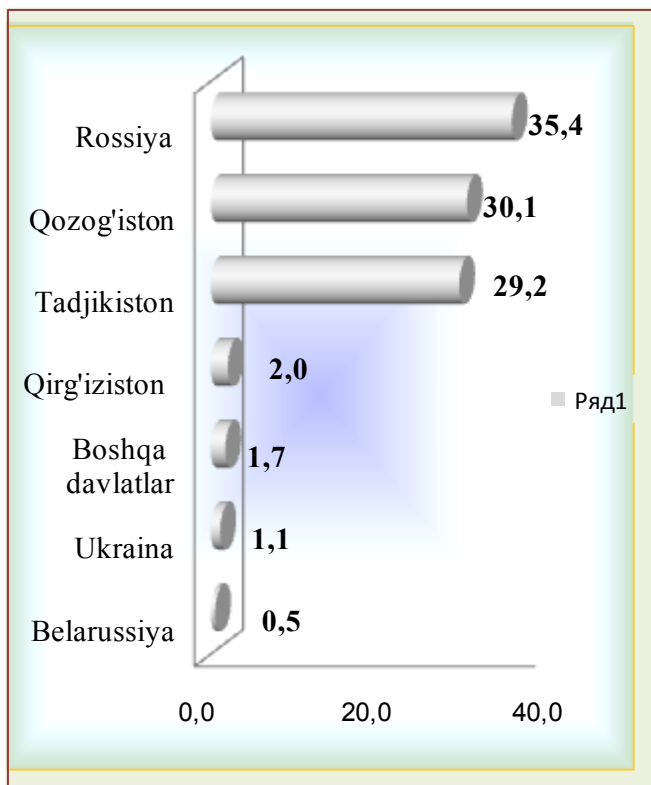
2018 yilning yanvar-sentyabr oylarida viloyatning tashqi savdo aylanmasi quyidagi ma’lumotlarda tavsiflanadi:

	mln. AQSh dollari	o`tgan yilga nisbatan foizda	umumiy hajmga nisbatan foizda
<b>Eksport</b>	<b>208,3</b>	<b>153,4</b>	<b>100,0</b>
paxta tolasi	48,4	165,0	23,2
oziq-ovqat mahsulotlari	21,4	90,2	10,3
kimyo mahsulotlari va undan tayyorlangan buyumlar	50,5	106,2	24,2
energiya manbaalari va neft mahsulotlari	19,5	3,3 m	9,4
mashina va dastgohlar	0,1	513 m	0,1
xizmatlar	7,2	48,0	3,5
boshqalar	61,2	4,2 m	29,3
<b>Import</b>	<b>299,2</b>	<b>97,0</b>	<b>100,0</b>
oziq-ovqat mahsulotlari	7,9	173,9	2,6
kimyo mahsulotlari va undan tayyorlangan buyumlar	28,1	146,8	9,4
energiya manbaalari va neft mahsulotlari	0,9	40,0	0,3
qora va rangli metallar	60,2	127,1	20,1
mashina va asbob-uskunalar	177,0	84,3	59,2
xizmatlar	2,6	16,3	0,9
boshqalar	22,5	2,4	7,5

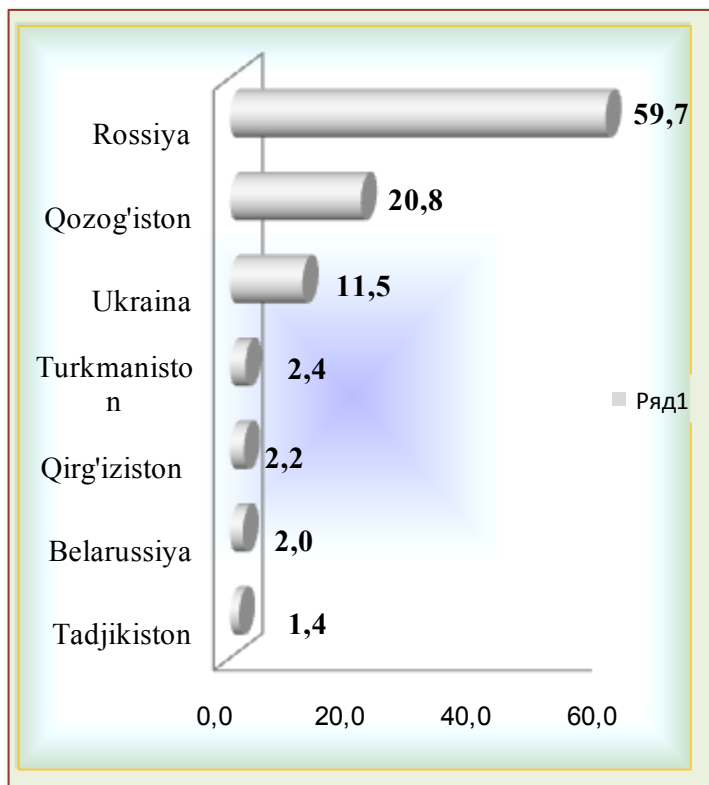
# Tashqi savdo

2018 yil yanvar-sentyabr oylarida viloyat tashqi savdo aylanmasida MDH mamlakatlarining ulushi, foizda

## Eksportda

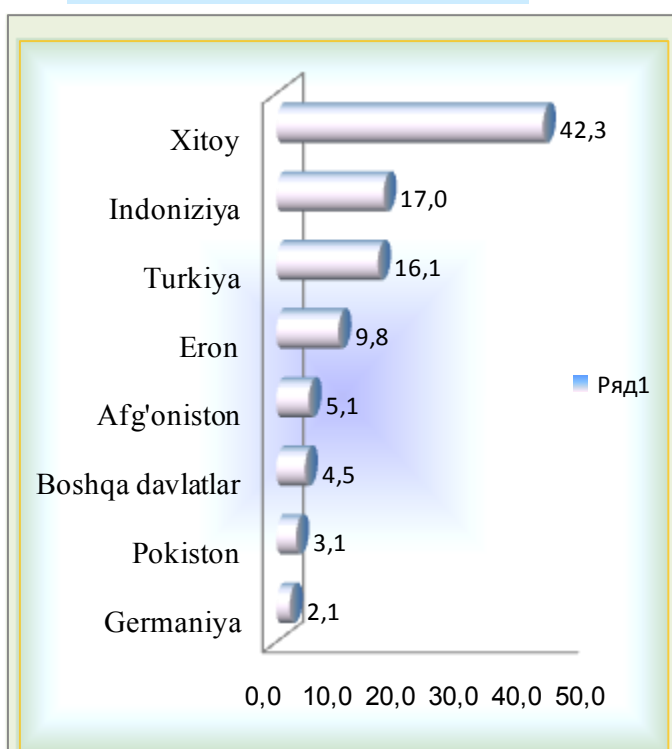


## Importda

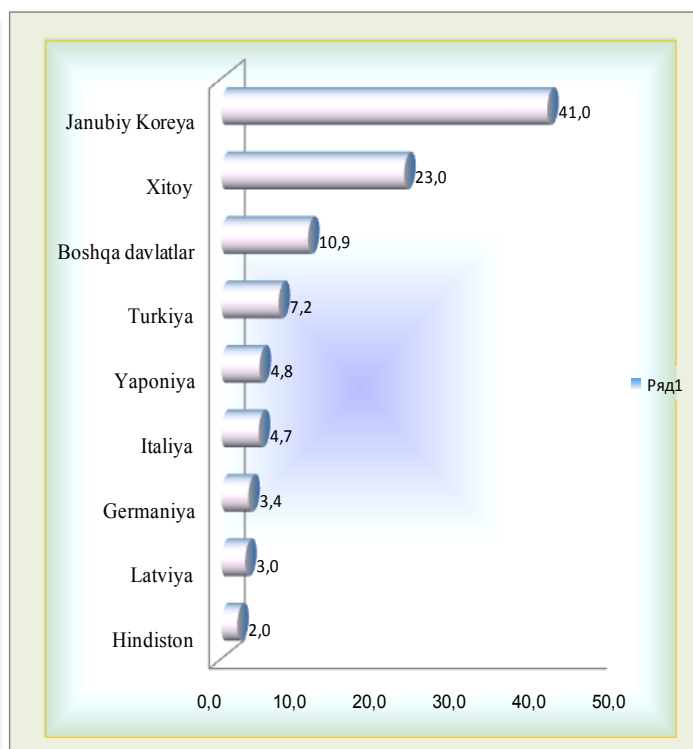


2018 yil yanvar-sentyabr oylarida viloyat tashqi savdo aylanmasida uzoq xorij mamlakatlarining ulushi, foizda

## Eksportda



## Importda



# Tashqi savdo

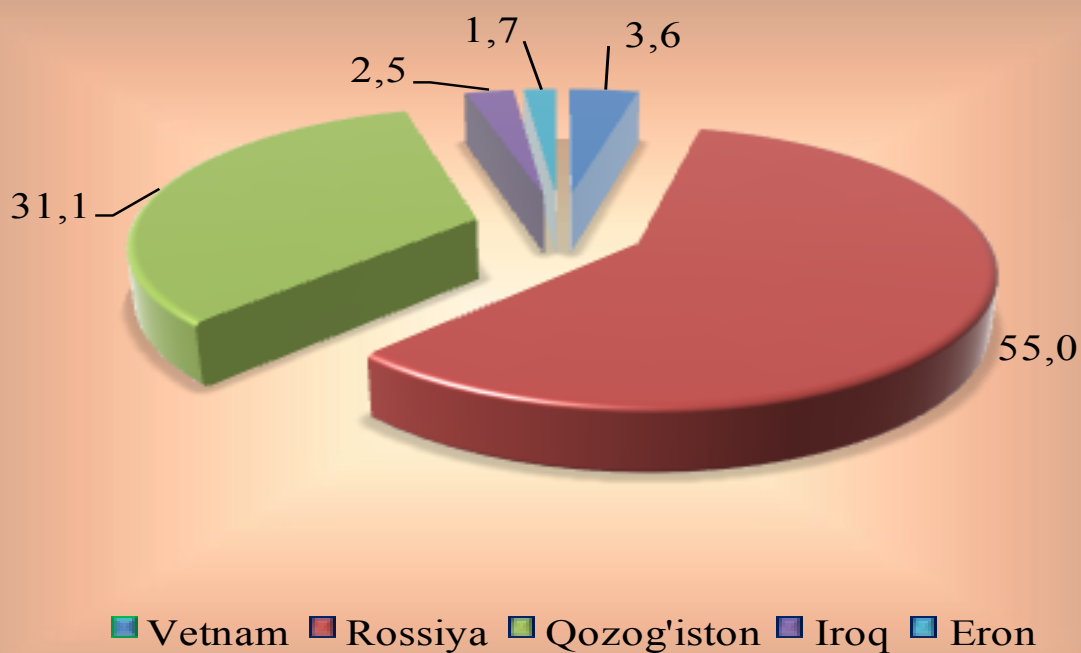
Meva-sabzavot mahsulotlari eksporti xajmi 14,1 mln.AQSh dollarini tashkil qildi.

Tashqi savdo aylanmasida katta ulushga ega hamkor davlatlar Qozog`iston (55,0 foiz), Rossiya (31,1 foiz), Vetnam (3,6 foiz), Iroq (2,5 foiz) hisoblanadi.



*Eksport tarkibining umumiy hajmidan 6,8 foizni meva-sabzavot mahsulotlari eksporti tashkil qiladi.*

## *Meva-sabzavot eksportidagi katta ulushga ega hamkor davlatlar, foizda*



Tashqi iqtisodiy faoliyat va savdo statistikasi bo`limi

Nashr uchun mas`ul:  
U Zulfiqorov  
(0371) 230-83-91