

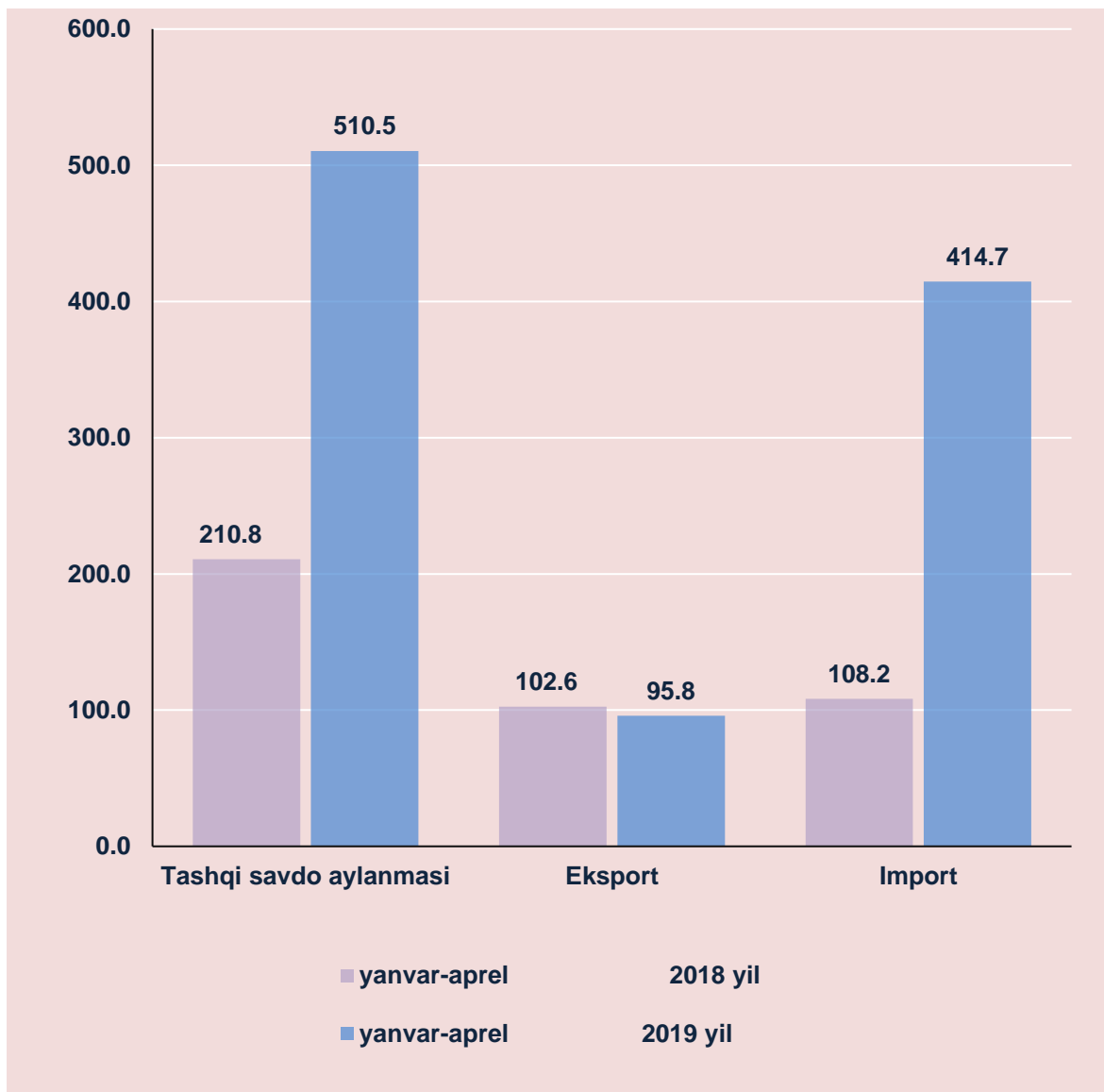
QASHQADARYO VILOYATINING TASHQI SAVDO AYLANMASI

(2019 yil yanvar-aprel)

2019 yil yanvar-aprel oyi yakunlariga ko'ra, viloyatda tashqi savdo aylanmasi 510,5 mln.AQSH dollarini tashkil etib, o'tgan yilning shu davriga nisbatan 2,4 martaga oshdi. Shu jumladan, eksport hajmi 95,8 mln.AQSH dollari va import hajmi 417,7 mln.AQSH dollariga (3,8 martaga oshgan) etdi. Tashqi savdo sal'dosi minus -318,8 mln.AQSH dollarini tashkil qildi.

Qashqadaryo viloyatining tashqi savdo aylanmasi

(mln.AQSHdollar)



Viloyat eksport hajmida yuqori ulushga ega davlatlar

(mln.AQSHdollar)

Davlat nomi	Eksport	Tashqi savdo aylanmasi	
		ulushi, %	O'zgarish sur'ati, %
Turkiya	23,7	24,7	178,1
Eron	13,1	13,7	2,4 m
Xitoy	12,5	13,0	31,1
Rossiya	11,3	11,8	112,8
Qozog'iston	7,6	7,9	111,7
Afg'oniston	6,7	7,0	116,8
Tojikiston	6,5	6,8	2 m
Indoniziya	5,6	5,8	60,1
Ukraina	3,3	3,5	17 m
Qirg'iziston	1,9	2,0	3,5 m
Pokiston	0,1	0,9	58,0
Malayziya	0,4	0,4	100,0
Bolgariya	0,3	0,3	100,0
Chexiya	0,3	0,3	2 m
Singapur	0,3	0,3	16,2
Iroq	0,2	0,2	59,8

(mln.AQSHdollar)

Davlat nomi	Eksport	Tashqi savdo aylanmasi	
		ulushi, %	O'zgarish sur'ati, %
Latviya	0,2	0,2	150 m
Turkmaniston	0,2	0,2	65,8
Polsha	0,1	0,2	81,2
Belarussiya	0,1	0,1	90,7
Moldova	0,1	0,1	16,0
Birlashgan Arab Amirligi	0,1	0,1	46,6
Respublika Koreya	0,05	0,1	158 m

Viloyat import hajmida yuqori ulushga ega davlatlar

(mln.AQSHdollar)

Davlat nomi	Import	Tashqi savdo aylanmasi	
		ulushi, %	O'zgarish sur'ati, %
Respublika Koreya	156,5	37,7	37,7
Xitoy	97,9	23,6	23,6
Yaponiya	26,2	6,3	6,3
Germaniya	21,2	5,1	5,1
Italiya	13	3,1	3,1
Rossiya	10,1	2,4	2,4
Qozog'iston	10,1	2,4	2,4
Daniya	9,5	2,3	2,3
AQSH	6,9	1,7	1,7
Turkmaniston	5,9	1,4	1,4
Veytnam		1,4	1,4
Turkiya	5,6	1,3	1,3
Nedirlandiya	5,4	1,3	1,3
Gongkong	5,3	1,3	1,3
Ruminiya	5,2	1,2	1,2
Ukraina	4,3	1	1
Sloviniya	3,5	0,9	0,9
Hindiston	2,9	0,7	0,7
Ispaniya	2,9	0,7	0,7
Litva	2,1	0,5	0,5
Fransiya	1,6	0,4	0,4
Latviya	1,5	0,4	0,4
Vengriya	1,4	0,3	0,3
Isroil	1,1	0,3	0,3

Viloyatimizda tashqi savdoni qo'llab-quvvatlash hamda MDH davlatlari bilan ushbu sohadagi hamkorlikni yanada mustahkamlash bo'yicha olib borilayotgan chora-tadbirlar natijasida 2019 yil yanvar-aprel oylarida viloyat tashqi savdo aylanmasida MDH davlatlarining ulushi 12,2 % ni tashkil etdi hamda tashqi savdo aylanmasi o'tgan yilning shu davriga nisbatan 46,7 % ga oshdi.

Boshqa xorijiy davlatlarning viloyat tashqi savdo aylanmasidagi ulushi 2018 yilning yanvar-aprel oyida 79,8 %ni tashkil qilgan bo'lsa, joriy yilning ushbu davrida esa tashqi savdo aylanmasidagi ulushi 87,7 %ga etdi.

**Asosiy hamkor davlatlar bilan
tashqi savdo aylanmasi dinamikasi**

(mln.AQSH.doll)

Davlat nomi	2018 yil yanvar-aprel	2019 yil yanvar-aprel
Koreya	25,1	156,5
Eksport	0,0	0,1
Import	25,1	156,5
Sal'dosi	-25,1	-156,4
Xitoy	56,9	110,4
Eksport	40,2	12,5
Import	16,8	97,9
Sal'dosi	23,4	-85,4
Rossiya	20,6	21,4
Eksport	10,1	11,3
Import	10,6	10,1
Sal'dosi	-0,5	1,2
Turkiya	21,1	29,2
Eksport	13,3	23,7
Import	7,8	5,6

Davlat nomi	2018 yil yanvar-aprel	2019 yil yanvar-aprel
Sal'dosi	5,5	18,1
Qozog'iston	11,4	17,6
Eksport	6,8	7,6
Import	4,6	10,1
Sal'dosi	2,1	-2,5
Yaponiya	7,5	26,2
Eksport	0,0	0,0
Import	7,5	26,2
Sal'dosi	-7,5	-26,2
Indoneziya	9,3	5,6
Eksport	9,3	5,6
Import	0,0	0,0
Sal'dosi	9,3	5,6
Germaniya	2,0	21,2
Eksport	0,0	0,0
Import	2,0	21,2
Sal'dosi	-2,0	-21,2
Ukraina	7,7	3,7
Eksport	3,3	0,2
Import	4,3	3,5
Sal'dosi	-1,0	-3,4
Eron	5,5	13,7
Eksport	5,5	13,1
Import	0,0	0,5
Sal'dosi	5,5	12,6
Latviya	6,3	1,7
Eksport	0,0	0,2
Import	6,3	1,5

Davlat nomi	2018 yil yanvar-aprel	2019 yil yanvar-aprel
Sal'dosi	-6,3	-1,4
Italiya	4,9	13,0
Eksport	0,0	0,0
Import	4,9	13,0
Sal'dosi	-4,9	-13,0
Afg'oniston	5,8	6,7
Eksport	5,8	6,7
Import	0,0	0,0
Sal'dosi	5,8	6,7

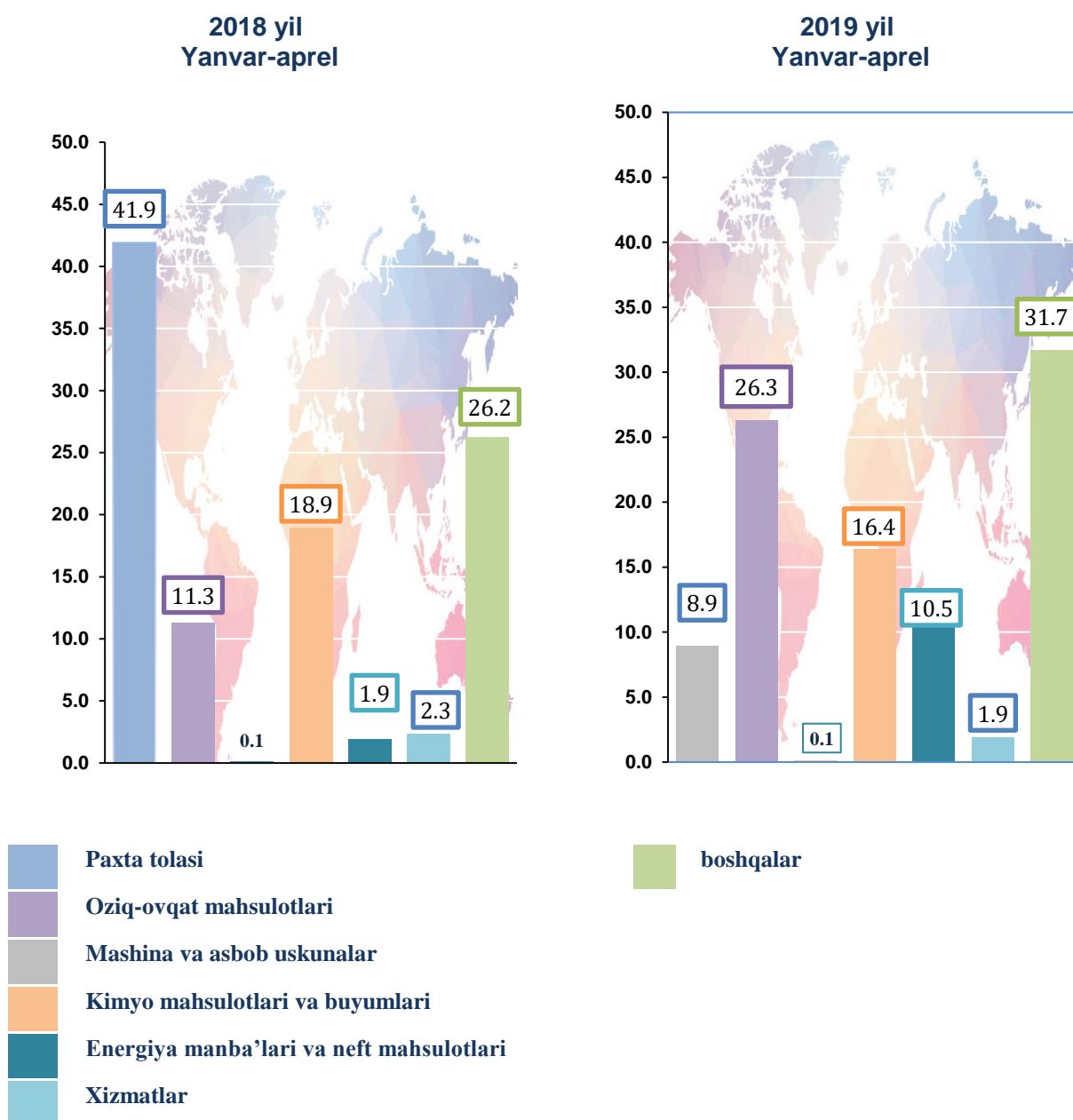
2019 yilning yanvar-aprel oyi yakuniga ko`ra tashqi savdo aylanmasida asosiy hamkor davlatlar Korea, Xitoy , Turkiya, AQSH va Rossiya davlatlari xisoblanib, ushbu davlatlar bilan tashqi savdo aylanmasi, jami viloyat tashqi savdo xajmining 63.5 % ini tashkil qildi.

EKSPORT

2019 yil yanvar-aprel oyida eksport hajmi 95,8 mln.AQSH dollariga teng bo'ldi. Eksport tarkibida tovarlar eksporti 98,0 % ulushga ega, shundan: energiya manbaalari va neft mahsulotlari (10,9 %), oziq-ovqat mahsulotlari (27,5 %), shuningdek, kimyoviy mahsulotlar va undan tayyorlangan buyumlar (17,1 %) guruxlari hissasiga to'g'ri kelmoqda.

Tovar va xizmatlar eksporti tarkibi

(mln.AQSH dollar)

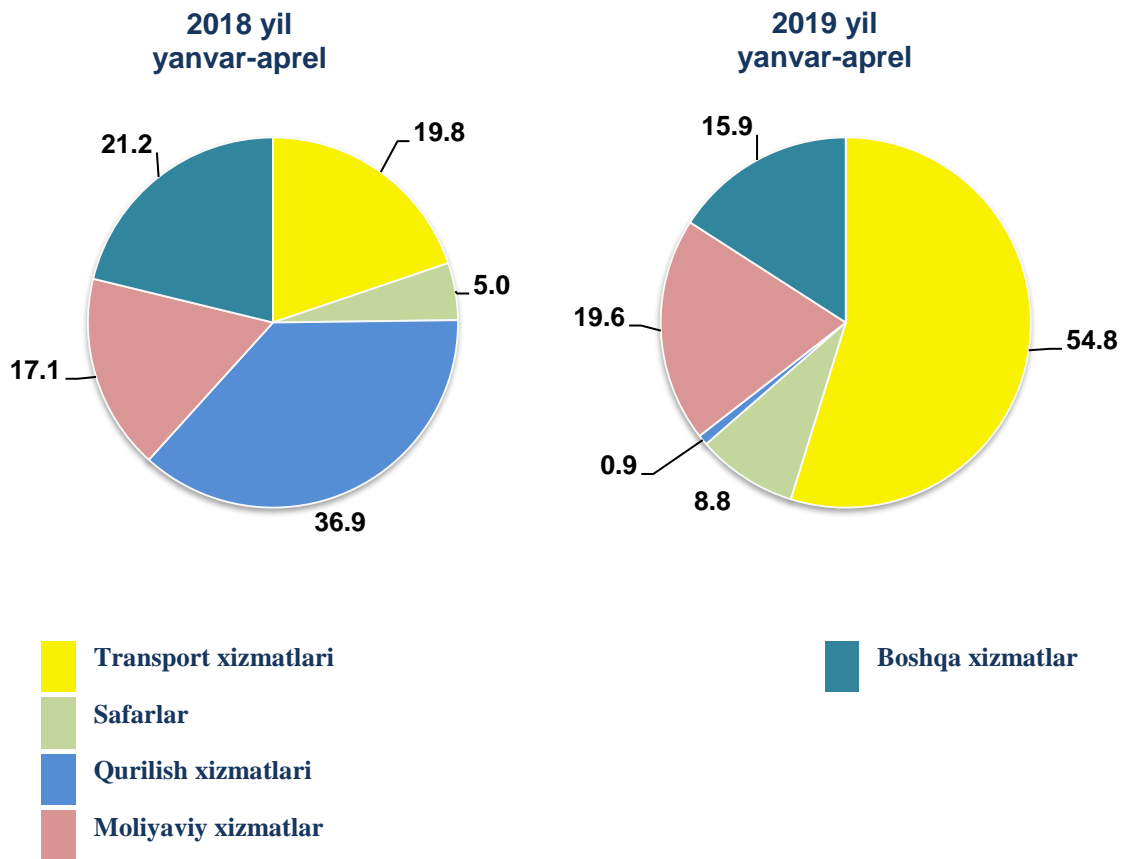


Eksport tarkibi

	Jami			MDH davlatlari			Bosqa davlatlar		
	mln.AQSHdollar.	o'tgan yilga nisbatan, %	Umumiy hajmga nisbatan, %	mln.AQSHdollar.	o'tgan yilga nisbatan, %	Umumiy hajmga nisbatan, %	mln.AQSHdollar..	o'tgan yilga nisbatan, %	Umumiy hajmga nisbatan, %
Eksport	95,8	93,5	100,0	31,1	150,8	100,0	64,8	79,0	100,0
To'qimachilik va to'qimachilik buyumlari	8,9	21,2	9,3	-	-	-	8,9	21,2	13,7
Oziq-ovqat mahsulotlari	26,3	2 M	27,5	10,7	2,6 M	34,4	15,6	2 M	24,2
Kimyo mahsulotlari va buyumlari	16,4	86,7	17,1	10,1	107,8	32,6	6,3	66,0	9,7
Energiya manbalari va neft mahsulotlari	10,5	5,3 M	10,9	4,2	2 M	13,4	6,3	171 M	9,7
Mashina asbob uskunalar	0,1	-	0,1	0,1	78,3	0,2	-	-	-
Xizmatlar	1,9	82,5	2,0	1,4	2 M	4,4	0,6	33,3	0,9
Boshqalar	31,7	121,7	33,1	4,6	106,0	15,0	27,1	124,9	41,8

Xizmatlar eksporti hajmi 1937,3 ming.AQSHdollarini yoki jami eksport hajmining 2,0 % ini tashkil etdi. Xizmatlar eksporti tarkibining asosiy ulushi transpot xizmati, qurilish xizmatlari, safarlar va moliyaviy xizmatlar xissasiga to'g'ri keladi.

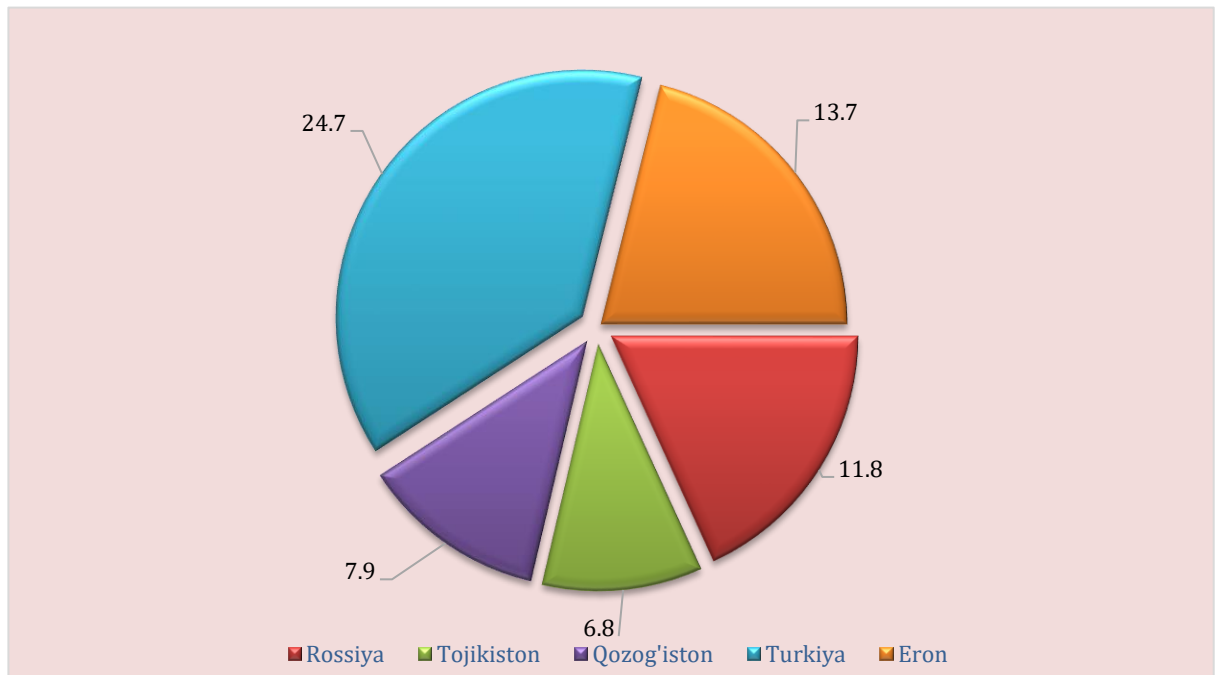
Xizmatlar eksporti tarkibi, (%)



Tovarlar va xizmatlar eksporti dinamikasi tahliliga ko'ra, 2019 yilning yanvar-aprel oyida eksport qilingan tovarlar hajmi, o'tgan yilning shu davriga nisbatan 6,7 mln.AQSHdollariga kam eksport qilindi va yil boshidan buyon 95,8 mln.AQSH dollarni tashkil etdi. Xizmatlar eksporti esa 1,9 mln.AQSHdollarga etgan.

Viloyat eksportida asosiy hamkor davlatlarning ulushi, %

(2019 yil yanvar-aprel)



Eksport qilinayotgan tovar va xizmatlarning asosiy qismi Turkiya (24,7% ni), Eron (13,7% ni), Rossiya (11,8 % ni), Qozog'iston (7,9 % ni) va Tojikiston (6,8%) davlatlari hissasiga to'g'ri kelmoqda. Bu esa umumiy eksport hajmining 64,9 % ini tashkil qiladi. Bu davlatlarga eksport qilinayotgan tovarlar tarkibiga nazar tashlasak, asosan energiya manbaalari va neft mahsulotlari, kimyo mahsulotlar va undan tayorlangan buyumlar hamda oziq-ovqat mahsulotlari guruxlaridan iborat ekanligini ko'rishimiz mumkin.

Viloyatda asosiy hamkor davlatlarga amalga oshirilgan eksport hajmi

Davlat nomi	Mln.AQSHdoll.		Ulushi, %		O'rni	
	2018 y.	2019 y.	2018 y.	2019 y.	2018 y.	2019 y.
Turkiya	21,1	23,7	13,0	24,7	2	1
Eron	5,5	13,1	5,4	13,7	6	2
Xitoy	40,2	12,5	39,2	13,0	1	3
Rossiya	10,1	11,3	9,8	11,8	3	4
Qozog'iston	6,8	7,6	6,6	7,9	5	5
Afg'oniston	5,8	6,7	5,6	7,0	7	6
Indoneziya	9,3	5,6	9,1	5,8	4	7

Ayrim tovarlar, eksporti



Piyoz va chisnok
4985,9 tonna, 3261,9 ming.AQSHdollarida
eksport qilindi



Uzum
721,2 tonna, 1114,2 ming.AQSHdollarida
eksport qilindi



Karam
4371,9 tonna, 2215,3 ming.AQSHdollarida
eksport qilindi



Sabzi
706,2 tonna, 709,1 ming.AQSH dollarida
eksport qilindi



Boshqa meva va sabzovatlar
1966,9 tonna, 1140,7 ming.AQSHdollarida
eksport qilindi



Tuxum
3459,6 ming dona 169,2 ming.AQSH
dollarida eksport qilindi



To`qimachilik mahsulotlari
37025,9 ming.AQSH dollarida eksport qilindi

Meva sabzavot eksportida hamkor davlatlarga 14304,6 tonna 10616,6 ming.AQSH dollarlik meva sabzavot mahsulotlari eksport qilindi. Asosiy meva sabzavot eksport hajmi Qirg'iziston (38,6%), Qozog'iston (16,3%) va Rossiya (14,1%) hissasiga to'g'ri kelmoqda.

Viloyatda etishtirilgan meva va sabzavot mahsulotlarining asosiy bozorlari eksport geografiyasi

Davlat nomi	2018 yil yanvar-aprel			2019 yil yanvar-aprel		
	tonna	ming.AQSHdoll.	ulushi, %	tonna	ming.AQSHdoll.	ulushi, %
Jami:	8417,1	5311,9	100,0	14304,6	10616,6	100,0
Afg'oniston	380,9	63,4	1,2	280,7	215,8	2,0
Ozarbayjon	23,7	20,9	0,4	21,8	28,2	0,3
Bolgariya	0,0	0,0	0,0	67,5	314,2	3,0
Xitoy	178,8	161,1	3,0	51,1	55,8	0,5
Kipr	0,0	0,0	0,0	23,1	3,9	0,0

Gruziya	0,0	0,0	0,0	43,5	5,2	0,0
Germaniya	0,0	0,0	0,0	20,0	5,7	0,1
Eron	165,0	147,3	2,8	138,0	138,0	1,3
Iroq	113,8	264,2	5,0	189,7	185,3	1,7
Qozog'iston	3861,8	2287,4	43,1	4145,8	1666,0	15,7
Koreya Respublikasi	0,0	0,0	0,0	68,9	48,3	0,5
Qirg'iziston	0,0	0,0	0,0	90,3	1118,7	10,5
Livan	21,0	63,5	1,2	0,0	0,0	0,0
Litva	0,0	0,0	0,0	16,5	3,8	0,0
Pokiston	0,0	0,0	0,0	24,0	14,6	0,1
Polsha	0,0	0,0	0,0	480,1	39,0	0,4
Ruminiya	0,0	0,0	0,0	19,9	11,8	0,1
Rossiya	2403,2	1294,6	24,4	5826,5	2244,9	21,1
Veytnam	845,0	510,1	9,6	0,0	0,0	0,0
Tojikiston	16,0	19,6	0,4	0,0	0,0	0,0
Birlashgan Arab Amirligi	70,0	49,3	0,9	22,1	60,6	0,6
Turkiya	125,0	228,2	4,3	1755,7	1209,4	11,4
Turkmaniston	68,1	95,3	1,8	0,0	0,0	0,0
Ukraina	144,7	107,0	2,0	1019,5	3247,4	30,6

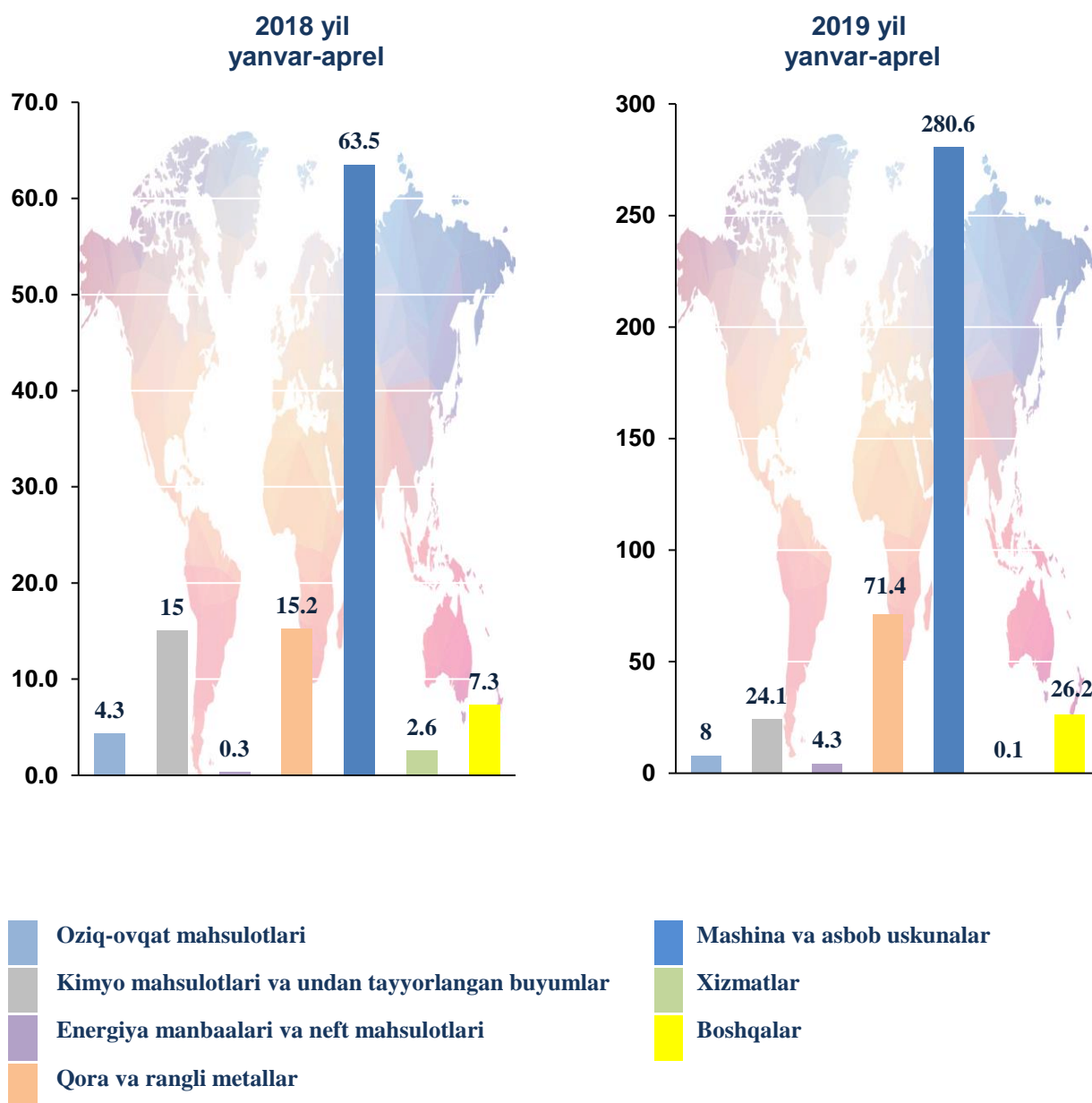
Shuni aytib o'tish joizki, mamlakatimizda eksport salohiyatini kengaytirish, yangi bozorlarni o'zlashtirish natijasida meva-sabzavot mahsulotlari, uzum, poliz, dukkakli ekinlar, shuningdek quritilgan sabzavot va mevalarni eksport qilish hajmi oshib bormoqda. 2019 yilning yanvar-aprel oyi yakunlariga ko'ra meva sabzavot mahsulotlarining eksport hajmi 10616,6 ming AQSh dollarini tashkil qilib, o'tgan yilning shu davriga nisbatan 99,9 % o'sdi.

IMPORT

Joriy yilning yanvar-aprel oylarida import hajmi 414,7 mln.AQSHdollariga (o'sish sur'ati 3,8 m) teng bo'ldi. Import tarkibida eng katta ulush mashina va asbob uskunalar (67,7%), Qora va rangli metallar (17,2 %)Kimyo mahsulotlari va undan tayyorlangan buyumlar (5,8 %) hamda oziq-ovqat mahsulotlari (1,9 %) hisobiga to'g'ri keladi.

Tovar va xizmatlar importi tarkibi

(mln.AQSH dollari)



Import tarkibi

	Jami			MDH davlatlari			Bosqa davlatlar		
	mln.AQSHdollar.	o'tgan yilga nisbatan, %	Umumiy hajmga nisbatan, %	mln.AQSHdollar.	o'tgan yilga nisbatan, %	Umumiy hajmga nisbatan, %	mln.AQSHdollar.	o'tgan yilga nisbatan, %	Umumiy hajmga nisbatan, %
Import	414,7	3,8 M	100,0	31,4	142,8	100,0	383,3	4,4 M	100,0
Oziq-ovqat mahsulotlari	8,0	183,4	1,9	5,7	160,5	18,2	2,3	3 M	0,6
Kimyo mahsulotlari va undan tayyorlangan buyumlari	24,1	160,0	5,8	6,9	121,5	21,9	17,2	183,2	4,5
Energiya manbalari va neft mahsulotlari	4,3	15 M	1,0	4,2	19 M	13,5	0,1	83,5	0,0
Qora va rangli metallar	71,4	4,7 M	17,2	4,5	144,2	14,3	66,9	5,5 M	17,5
Mashina va asbob-uskunalar	280,7	4,4 M	67,7	5,5	90,3	17,6	275,2	4,8 M	71,8
Xizmatlar	0,1	0,5	0,1	0,0	0,0	0,0	0,1	0,5	0,1
Boshqalar	26,1	3,6 M	6,3	4,6	138,4	14,5	21,5	5,6 M	5,5

Viloyatda asosiy hamkor davlatlar bilan amalga oshirilgan import hajmi

Davlat nomi	Ming.AQSHdoll.		Ulushi, %		O'rni	
	2018 y.	2019 y.	2018 y.	2019 y.	2018 y.	2019 y.
Jami:	105586,6	414688,7	100	100	№	№
Koreya Respublikasi	25121,2	156459,4	23,8	37,7	1	1
Xitoy	16779,8	97908,9	15,9	23,6	2	2
Yaponiya	7548,5	26194,8	7,1	6,3	5	3
Germaniya	2017,9	21217,5	1,9	5,1	13	4
Italiya	4882,7	12989,2	4,6	3,1	7	5
Rossiya	10586,2	10095,8	10	2,4	3	6
Qozag'iston	4639,6	10054,2	4,4	2,4	8	7
Daniya	0,0	9539	0	2,3	32	8
AQSH	2301,5	6945	2,2	1,7	12	9
Turkmaniston	56,9	5909,7	0,1	1,4	25	10
Veytnam	15,4	5878,3	0	1,4	33	11
Turkiya	7844,2	5554,8	7,4	1,3	4	12
Nedirlandiya	120,7	5408,5	0,1	1,3	26	13
Gongkong	1,0	5268	0	1,3	34	14
Ruminiya	59,6	5170,9	0,1	1,2	27	15

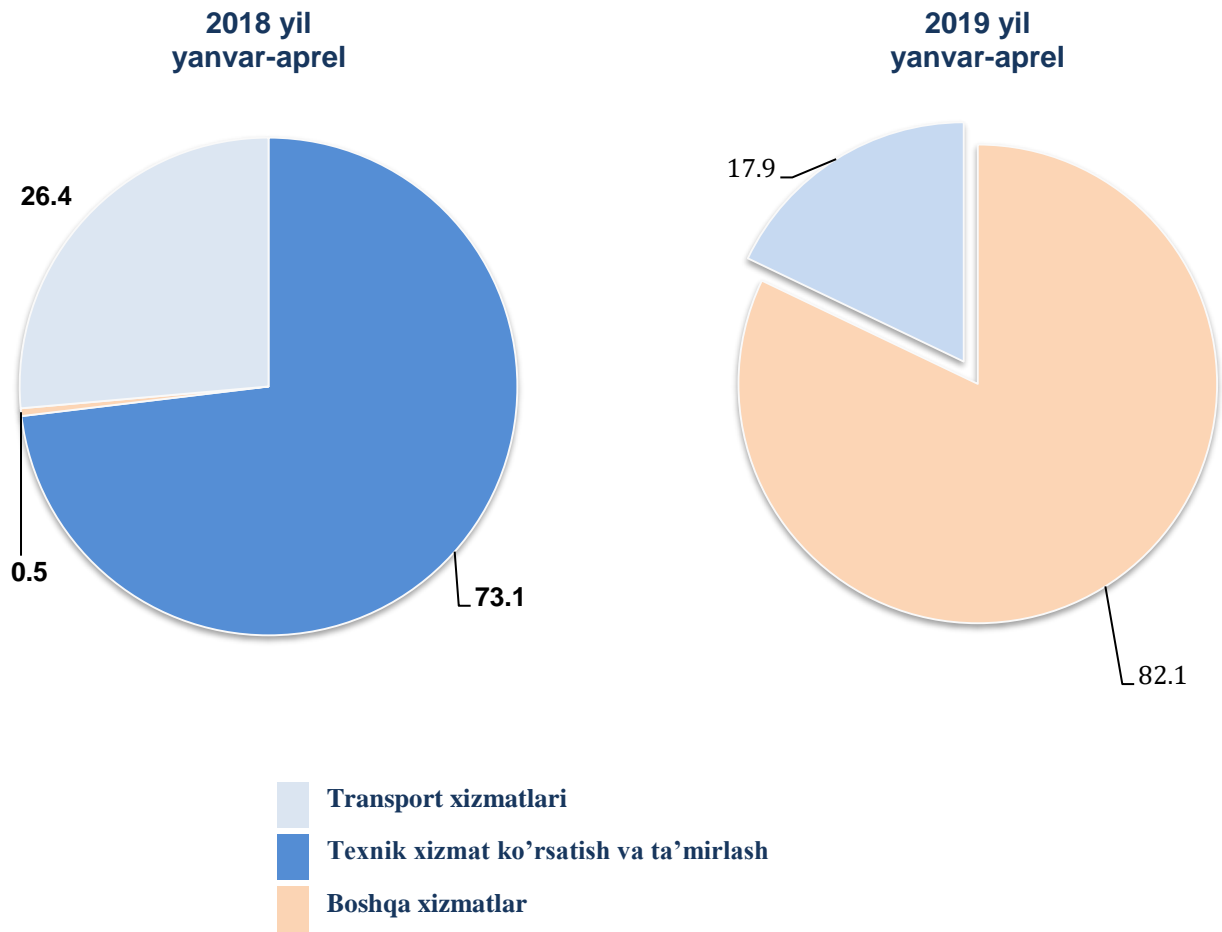


Ukraina	3548,7	4318,7	3,4	1	9	16
Sloviniya	0,0	3538,1	0	0,9	35	17
Hindiston	3281,1	2929,7	3,1	0,7	10	18
Ispaniya	0,0	2900,9	0	0,7	36	19
Litva	95,2	2054,5	0,1	0,5	28	20
Latviya	6339,1	1527,1	6	0,4	6	21
Fransiya	1048,5	1572,9	1	0,4	16	22
Isroil	195,8	1125,3	0,2	0,3	24	23
Vengriya	14	1356,9	0	0,3	37	24
Kanada	388,3	715,9	0,4	0,2	18	25
Belarussiya	467,4	706,3	0,4	0,2	19	26
Shevissariya	63,4	623	0,1	0,2	29	27
Tailand	0,0	778,8	0	0,2	38	28
Irlandiya	0,0	722	0	0,2	39	29
Estoniya	2812,5	406,8	2,7	0,1	11	30
Birlashgan Arab Amirligi	1521,5	357,4	1,4	0,1	15	31
Argentina	289,9	299,8	0,3	0,1	20	32
Singapur	273,1	283,6	0,3	0,1	21	33
Angilya	267,4	219	0,3	0,1	22	34



Eron	6,4	545,8	0	0,1	40	35
Portugaliya	11,5	504,5	0	0,1	41	36
Polsha	4,3	472,6	0	0,1	42	37
Pokiston	17,5	429,7	0	0,1	43	38
Bolgariya	0,0	417,6	0	0,1	44	39
Chexiya	31,7	370,5	0	0,1	45	40
Gresiya	0,0	325,6	0	0,1	46	41
Tojikiston	7,8	281	0	0,1	47	42
Janubiy Afrika	1732,3	0,0	1,6	0,0	14	43
Avstriya	677,3	0,5	0,6	0	17	44
Qirg'iziston	336,1	7,6	0,3	0	23	45
Gruziya	66,9	112,7	0,1	0	30	46
Belgiya	66	0,6	0,1	0	31	47
Ekvador	0,0	96	0	0	48	48
Malayziya	22,1	47	0	0	49	49
Moldava	0,0	30,9	0	0	50	50
Finlandiya	0,0	15,4	0	0	51	51
Tayvan	0,1	0,1	0	0	52	52
Slavakiya	4,5	0,0	0	0	53	53

Xizmatlar importi tarkibi, (%)



Xizmatlar importi hajmi 13,9 ming.AQSHdollarini tashkil etdi.

Shu bilan birga ta'kidlab o'tish kerakki, viloyatda import qilinayotgan tovar va xizmatlar yanvar-aprel oyida, o'tgan yilning shu davriga nisbatan 306,4 mln.AQSH dollarga ko'p import qilindi va yil boshidan buyon 414,7mln.AQSH dollarini tashkil etildi.

2019 yil yanvar-aprel oyida import qilingan ayrim tovarlar tahlili



Avtoyukko`targichlar
629 ta avtoyukko`targich texnikasi
21730,5 ming.AQSH dollariga



Traktorlar
89 ta qishloq xo`jaligi texnikasi
5290,1 ming.AQSH dollriga
Import qilindi.



Tirkama va yarim tirkamalar
Jami 32 ta
378.5 ming.AQSH dollariga
Import qilindi.



Yirik shoxli nasldor qoramollar
360 bosh,
568 ming.AQSH.dollariga
Import qilindi.



Kartoshka
6468,3 tonna,
512,3 ming.AQSH.dollariga
Import qilindi.



**Sitrus mevalar
682,6 tonna,
321,2 ming.AQSH.dollariga
Import qilindi.**

Viloyat importida asosiy hamkor davlatlar Respublika Koreya, Xitoy, Yaponiya, Daniya va Italiya hisoblanadi.

2019 yilning yanvar-aprel oylarida viloyatga 50 dan ortiq xorijiy davlatlardan tovar va xizmatlar importi amalga oshirilgan. Shulardan 5 ta eng yirik bo'lgan Respublika Koreya, Xitoy, Yaponiya, Germaniya va Italiya hamkor davlatlardan jami import hajmi 314,8 mln.AQSHdollarga teng. Bu esa umumiy import hajmining 75,9 %ini tashkil qiladi.

Viloyatimizda tashqi iqtisodiy faoliyatni rivojlantirish borasida amalga oshirilayotgan keng qamrovli islohatlar va dunyo mamlakatlari bilan olib borilayotgan mustahkam aloqalar natijasida mamlakatimizning eksport salohiyati oshib bormoqda.

Shuningdek, hukumatimiz tomonidan bir qator soliq, bojxona imtiyozlarining yaratilishi, ishlab chiqarishni modernizatsiya qilish va raqobatbardosh mahsulotlarni ishlab chiqarilishi milliy mahsulotlarni tashqi bozorlarda mustahkam o'rin egallashi uchun zamin yaratmoqda.

**Tashqi iqtisodiy faoliyat va savdo statistikasi
bo'limi**

Tel.: 75-221-44-28