

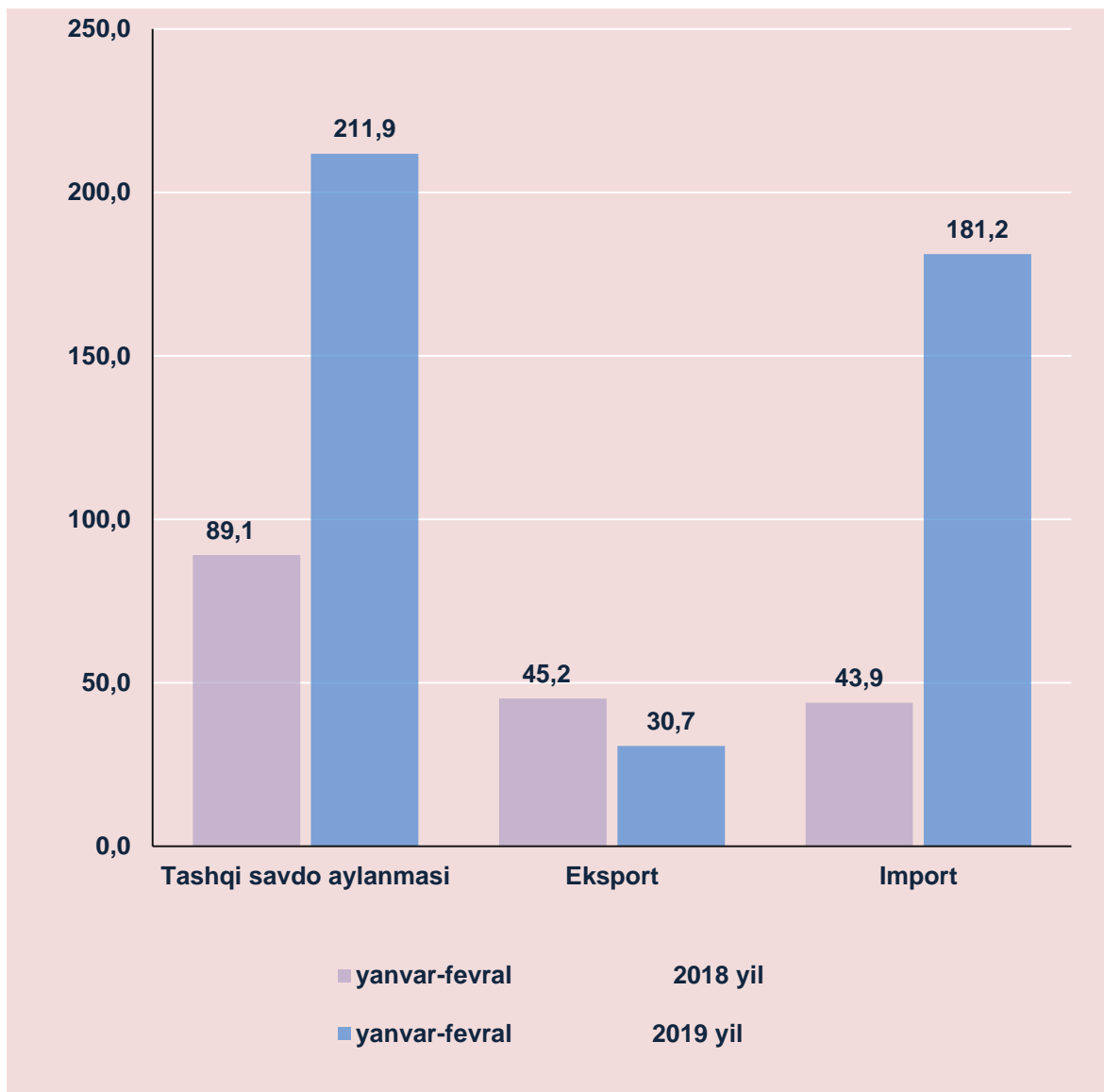
QASHQADARYO VILOYATINING TASHQI SAVDO AYLANMASI

(2019 yil yanvar-fevral)

2019 yil yanvar-fevral oyi yakunlariga ko'ra, viloyatda tashqi savdo aylanmasi 211,9 mln.AQSH dollarini tashkil etib, o'tgan yilning shu davriga nisbatan 2,4 martaga oshdi. Shu jumladan, eksport hajmi 30,7 mln.AQSH dollari va import hajmi 181,3 mln.AQSH dollariga (4,1 martaga oshgan) etdi. Tashqi savdo sal'dosi minus 150,6 mln.AQSH dollarini tashkil qildi.

Qashqadaryo viloyatining tashqi savdo aylanmasi

(mln.AQSHdollar)



Viloyat eksport hajmida yuqori ulushga ega davlatlar

(mln.AQSHdollar)

Davlat nomi	Eksport	Tashqi savdo aylanmasi	
		ulushi, %	O'zgarish sur'ati, %
Turkiya	7,8	25,6	151,6
Xitoy	4,8	15,7	26,8
Rossiya	4,1	13,5	103,8
Indoneziya	4,1	13,3	86,3
Qozog'iston	2,8	9,4	100,2
Qirg'iziston	1,8	6,0	13 m
Eron	1,4	4,6	30,3
Afg'oniston	1,3	4,3	53,9
Tojikiston	0,6	2,0	96,4

Viloyat import hajmida yuqori ulushga ega davlatlar

(mln.AQSHdollar)

Davlat nomi	Import	Tashqi savdo aylanmasi	
		ulushi, %	O'zgarish sur'ati, %
Koreya	81,4	44,9	12 m
Xitoy	24,3	13,4	2,8 m
Yaponiya	15,6	8,6	145 m
Daniya	9,5	5,3	100,0
Italiya	8,0	4,4	31 m
Germaniya	6,1	3,4	3,9 m
Rossiya	5,8	3,2	104,2
AQSH	5,2	2,9	2,7 m
Turkmaniston	3,1	1,7	100,0

Viloyatimizda tashqi savdoni qo'llab-quvvatlash hamda MDH davlatlari bilan ushbu sohadagi hamkorlikni yanada mustahkamlash bo'yicha olib borilayotgan chora-tadbirlar natijasida 2019 yil yanvar-fevral oylarida viloyat tashqi savdo aylanmasida MDH davlatlarining ulushi 11,2 % ni tashkil etdi hamda tashqi savdo aylanmasi o'tgan yilning shu davriga nisbatan 88,8 % ga oshdi.

Boshqa xorijiy davlatlarning viloyat tashqi savdo aylanmasidagi ulushi 2018 yilning yanvar-fevral oyida 88,8 % ni tashkil qilgan bo'lsa, joriy yilning ushbu davrida esa tashqi savdo aylanmasidagi ulushi 80,3 % ga etdi.

**Asosiy hamkor davlatlar bilan
tashqi savdo aylanmasi dinamikasi**

(mln.AQSH.doll)

Davlat nomi	2018 yil yanvar-fevral	2019 yil yanvar-fevral
Koreya	6,4	81,5
Eksport	0,0	0,0
Import	6,4	81,5
Sal'dosi	-6,4	-81,5
Xitoy	26,7	29,1
Eksport	18,0	4,8
Import	8,7	24,3
Sal'dosi	9,3	-19,5
Rossiya	4,7	9,9
Eksport	4,7	4,1
Import	0,0	5,8
Sal'dosi	4,7	-1,6
Turkiya	7,8	10,2
Eksport	5,2	7,8
Import	2,6	2,4
Sal'dosi	-2,6	5,5
Qozog'iston	5,5	4,8
Eksport	2,9	2,9
Import	2,6	1,9
Sal'dosi	0,3	1,0
AQSH	2,0	5,2
Eksport	0,0	0,0
Import	2,0	5,2
Sal'dosi	-2,0	-5,2
Indoneziya	4,7	4,1

Davlat nomi	2018 yil yanvar-fevral	2019 yil yanvar-fevral
Eksport	4,7	4,1
Import	0,0	0,0
Sal'dosi	4,7	4,1
Turkmaniston	0,0	3,3
Eksport	0,0	0,1
Import	0,0	3,2
Sal'dosi	0,0	-3,1
Ukraina	0,9	2,7
Eksport	0,1	0,0
Import	0,8	2,7
Sal'dosi	-0,7	-2,7
Eron	4,7	1,7
Eksport	4,6	1,4
Import	0,1	0,3
Sal'dosi	4,5	1,1
Latviya	6,0	0,2
Eksport	6,0	0,1
Import	0,0	0,1
Sal'dosi	-6,0	0,0
Afg'oniston	2,5	1,3
Eksport	2,5	1,3
Import	0,0	0,0
Sal'dosi	2,5	1,3

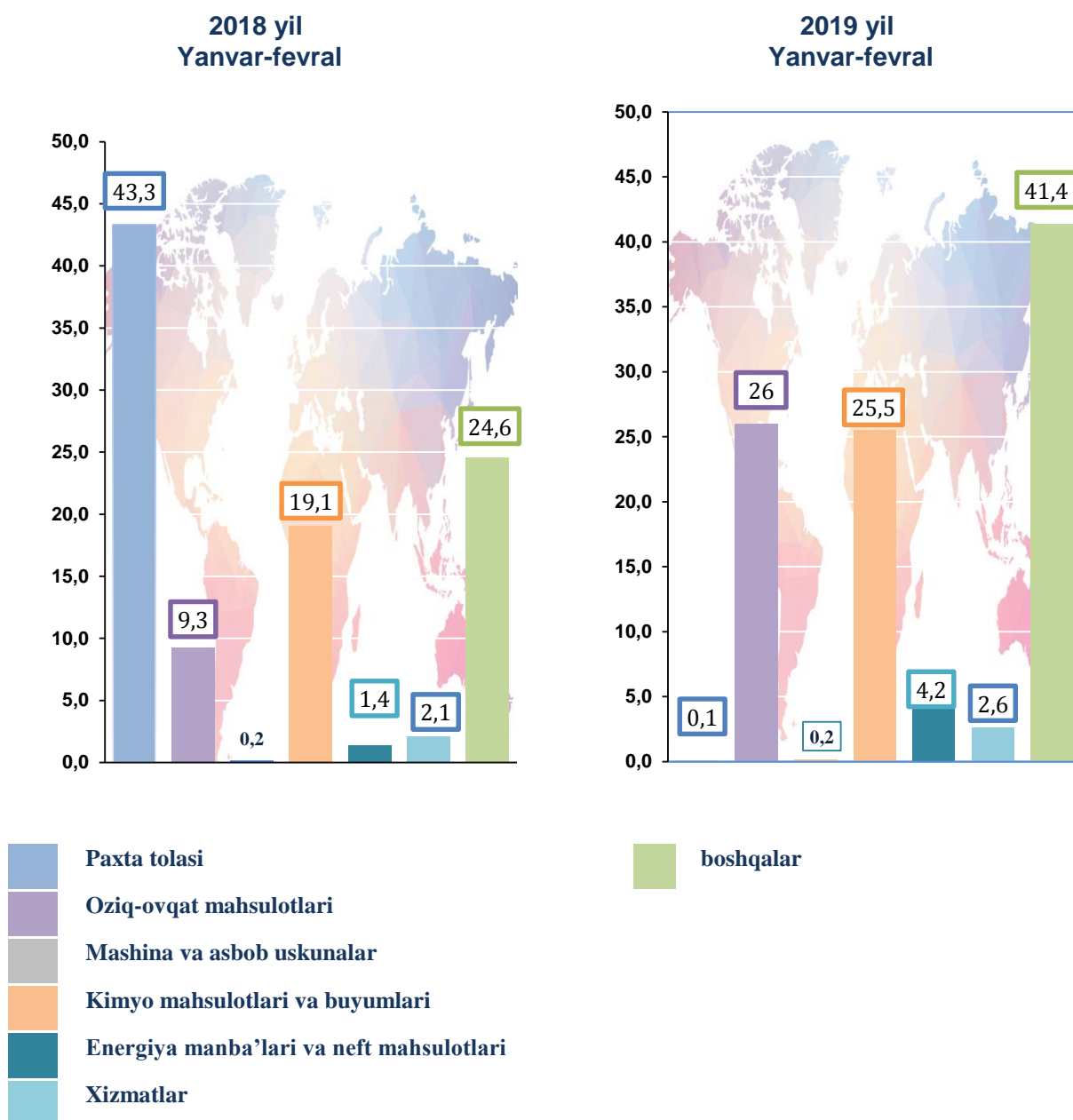
2019 yilning yanvar-fevral oyi yakuniga ko`ra tashqi savdo aylanmasida asosiy hamkor davlatlar Korea, Xitoy , Turkiya, AQSH va Rossiya davlatlari xisoblanib, ushbu davlatlar bilan tashqi savdo aylanmasi, jami viloyat tashqi savdo xajmining 64,1 % ini tashkil qildi.

EKSPORT

2019 yil yanvar-fevral oyida eksport hajmi 30,7 mln.AQSH dollariga teng bo'ldi. Eksport tarkibida tovarlar eksporti 97,4 % ulushga ega, shundan: energiya manbaalari va neft mahsulotlari (4,2 %), oziq-ovqat mahsulotlari (26,0 %), shuningdek, kimyoviy mahsulotlar va undan tayyorlangan buyumlar (25,5 %) guruxlari hissasiga to'g'ri kelmoqda.

Tovar va xizmatlar eksporti tarkibi

(mln.AQSH dollar)

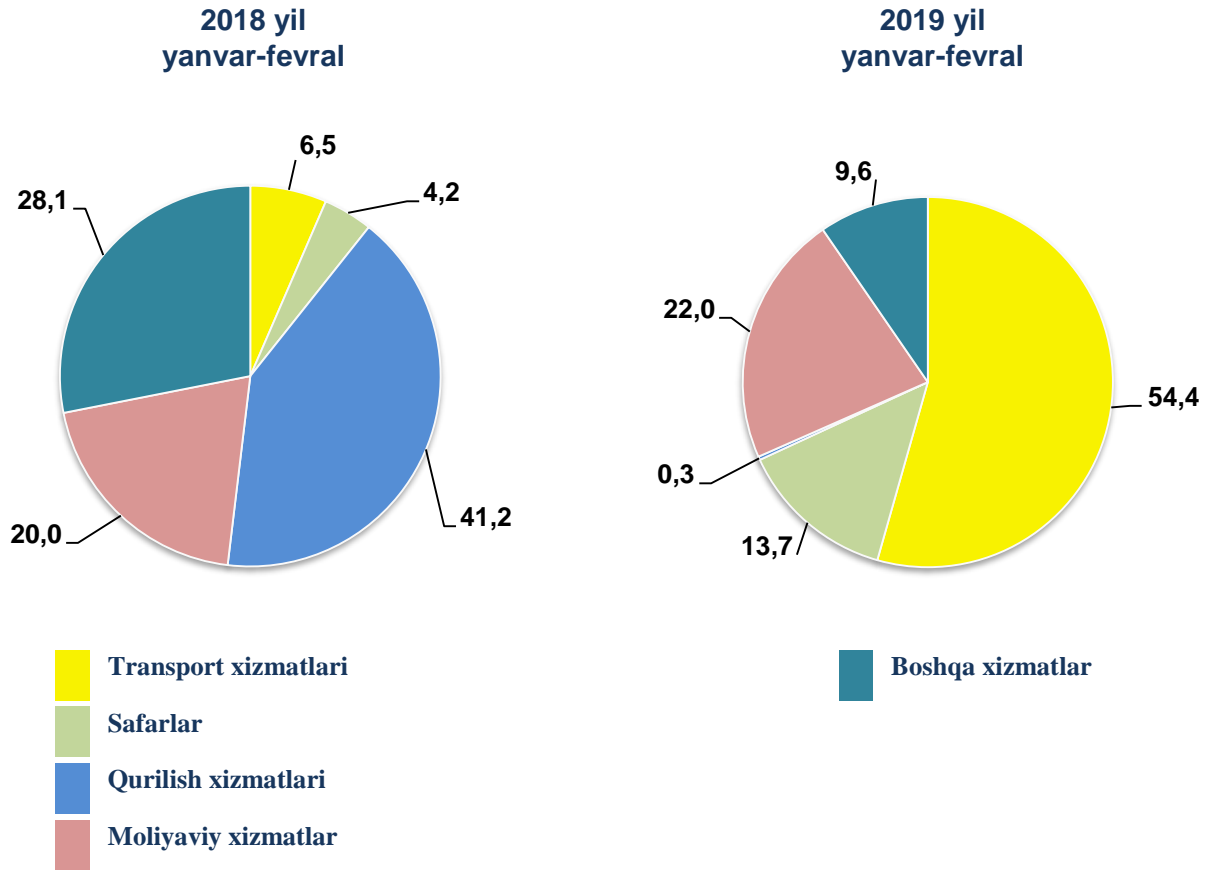


Eksport tarkibi

	Jami			MDH davlatlari			Bosqa davlatlar		
	mln.AQSHdollar.	o'tgan yilga nisbatan, %	Umumiy hajmga nisbatan, %	mln.AQSHdollar.	o'tgan yilga nisbatan, %	Umumiy hajmga nisbatan, %	mln.AQSHdollar..	o'tgan yilga nisbatan, %	Umumiy hajmga nisbatan, %
Eksport	30,7	67,9	100,0	9,8	2,0 m	100,0	20,1	122,5	100,0
Oziq-ovqat mahsulotlari	8,0	191,0	26,0	3,0	2,4 m	30,5	5,0	3 m	23,9
Kimyo mahsulotlari va buyumlari	7,8	90,4	25,5	3,7	99,2	37,6	4,1	83,7	19,8
Energiya manbalari va neft mahsulotlari	1,3	2,0 m	4,2	0,2	29,8	1,9	1,1	177 m	5,3
Mashina asbob uskunalari	0,1	78,3	0,2	0,1	78,3	0,6	0,0	0,0	0,0
Xizmatlar	0,8	84,7	2,6	0,6	194,9	6,0	0,2	33,1	1,0
Boshqalar	12,8	113,8	41,5	2,3	111,2	23,4	10,4	114,4	49,8

Xizmatlar eksporti hajmi 794,8 ming.AQSHdollarini yoki jami eksport hajmining 2,6 % ini tashkil etdi. Xizmatlar eksporti tarkibining asosiy ulushi transport xizmati, qurilish xizmatlari, safarlar va moliyaviy xizmatlar xissasiga to'g'ri keladi.

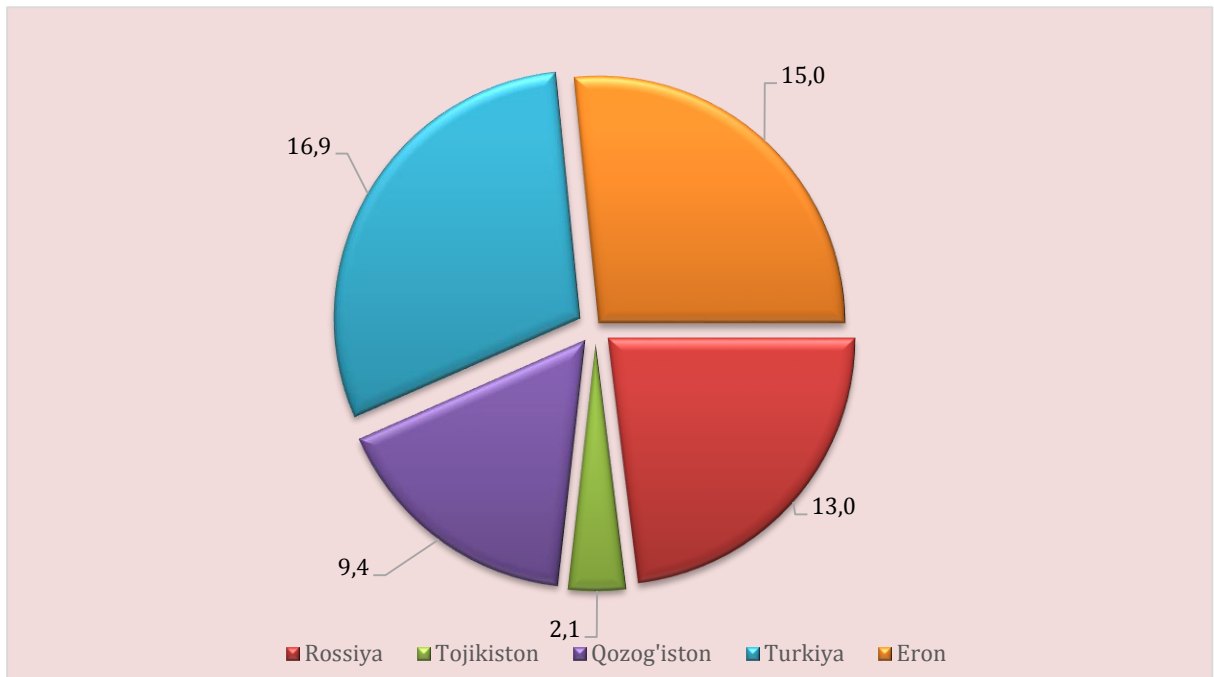
Xizmatlar eksporti tarkibi, (%)



Tovarlar va xizmatlar eksporti dinamikasi tahliliga ko'ra, 2019 yilning yanvar-fevral oyida eksport qilingan tovarlar hajmi, o'tgan yilning shu davriga nisbatan 14,5 mln.AQSHdollariga kam eksport qilindi va yil boshidan buyon 30,7 mln.AQSHdollarni tashkil etdi. Xizmatlar eksporti esa 0,8 mln.AQSHdollarga etgan.

Viloyat eksportida asosiy hamkor davlatlarning ulushi, %

(2019 yil yanvar-fevral)



Eksport qilinayotgan tovar va xizmatlarning asosiy qismi Turkiya (16,9% ni), Eron (15,0% ni), Rossiya (13,0% ni), Qozog'iston (9,4% ni) va Tojikiston (2,1%) davlatlari hissasiga to'g'ri kelmoqda. Bu esa umumiy eksport hajmining 56,4 % ini tashkil qiladi. Bu davlatlarga eksport qilinayotgan tovarlar tarkibiga nazar tashlasak, asosan energiya manbaalari va neft mahsulotlari, kimyo mahsulotlar va undan tayorlangan buyumlar hamda oziq-ovqat mahsulotlari guruxlaridan iborat ekanligini ko'rishimiz mumkin.

Viloyatda asosiy hamkor davlatlarga amalga oshirilgan eksport hajmi

Davlat nomi	Mln.AQSHdoll.		Ulushi, %		O'rni	
	2018 y.	2019 y.	2018 y.	2019 y.	2018 y.	2019 y.
Turkiya	5,2	7,8	11,5	25,4	2	1
Xitoy	18,0	4,8	39,8	15,6	1	2
Rossiya	4,0	4,2	8,9	13,7	5	3
Indoneziya	4,7	4,1	10,4	13,3	3	4
Qozog'iston	2,9	2,9	6,4	9,4	6	5
Eron	4,6	1,4	10,2	4,6	4	6
Afg'oniston	2,5	1,3	5,5	4,2	7	7

Ayrim tovarlar, eksporti



Uzum
502,1 tonna, 1032,2 ming.AQSHdollarida
eksport qilindi



Karam
946,3 tonna, 396,0 ming.AQSHdollarida
eksport qilindi



Sabzi
201,6 tonna, 64,8 ming.AQSH dollarida
eksport qilindi



Qalampir
140,1 tonna, 3629,4 ming.AQSHdollarida
eksport qilindi



Boshqa meva va sabzovatlar
149,4 tonna, 682,9 ming.AQSHdollarida
eksport qilindi



Tuxum
2764,9 ming dona 137,7 ming.AQSH
dollarida eksport qilindi



To`qimachilik mahsulotlari
2141,4 ming.AQSH dollarida eksport qilindi

Meva sabzavot eksportida hamkor davlatlarga 4717,1 tonna 3593,9 ming.AQSH dollarlik meva sabzavot mahsulotlari eksport qilindi. Asosiy meva sabzavat eksport hajmi Qirg'iziston (38,6%), Qozog'iston (16,3%) va Rossiya (14,1%) hissasiga to'g'ri kelmoqda.

Viloyatda etishtirilgan meva va sabzavot mahsulotlarining asosiy bozorlari eksport geografiyasi

Davlat nomi	2018 yil yanvar-fevral			2019 yil yanvar-fevral		
	tonna	ming.AQSHdoll.	ulushi, %	tonna	ming.AQSHdoll.	ulushi, %
Jami:	1419,7	1438,3	100,0	4717,1	3593,9	100,0
Qirgiziston	0,0	0,0	0,0	90,3	1386,0	38,6
Qozog'ston	636,6	621,5	43,2	1958,0	586,8	16,3
Rossiya	321,3	225,5	15,7	947,9	505,6	14,1
Turkiya	88	166,0	11,5	767,3	317,0	8,8
Bolgariya	0,0	0,0	0,0	67,5	314,2	8,7
Eron	71	63,52	4,4	138	138	3,8
Afg'oniston	24,9	20,5	1,4	165,4	109,9	3,1
Birlashgan Arab Amirliigi	48	31,5	2,2	22	60,1	1,6
Xitoy	102	100,02	7,0	375,3	30,5	1,6
Ozarbayjon	0,0	0,0	0,0	35,9	25,1	0,8
Polsha	0,0	0,0	0,0	21,8	28,2	0,8
Koreya	0,0	0,0	0,0	35,9	25,1	0,7
Ukraina	60	43,08	3,0	31,2	20,2	0,6
Pokiston	0,0	0,0	0,0	24,01	14,6	0,4
Gruziya	0,0	0,0	0,0	21,5	1,9	0,1
Iroq	68	166,6	11,6	0,0	0,0	0,0



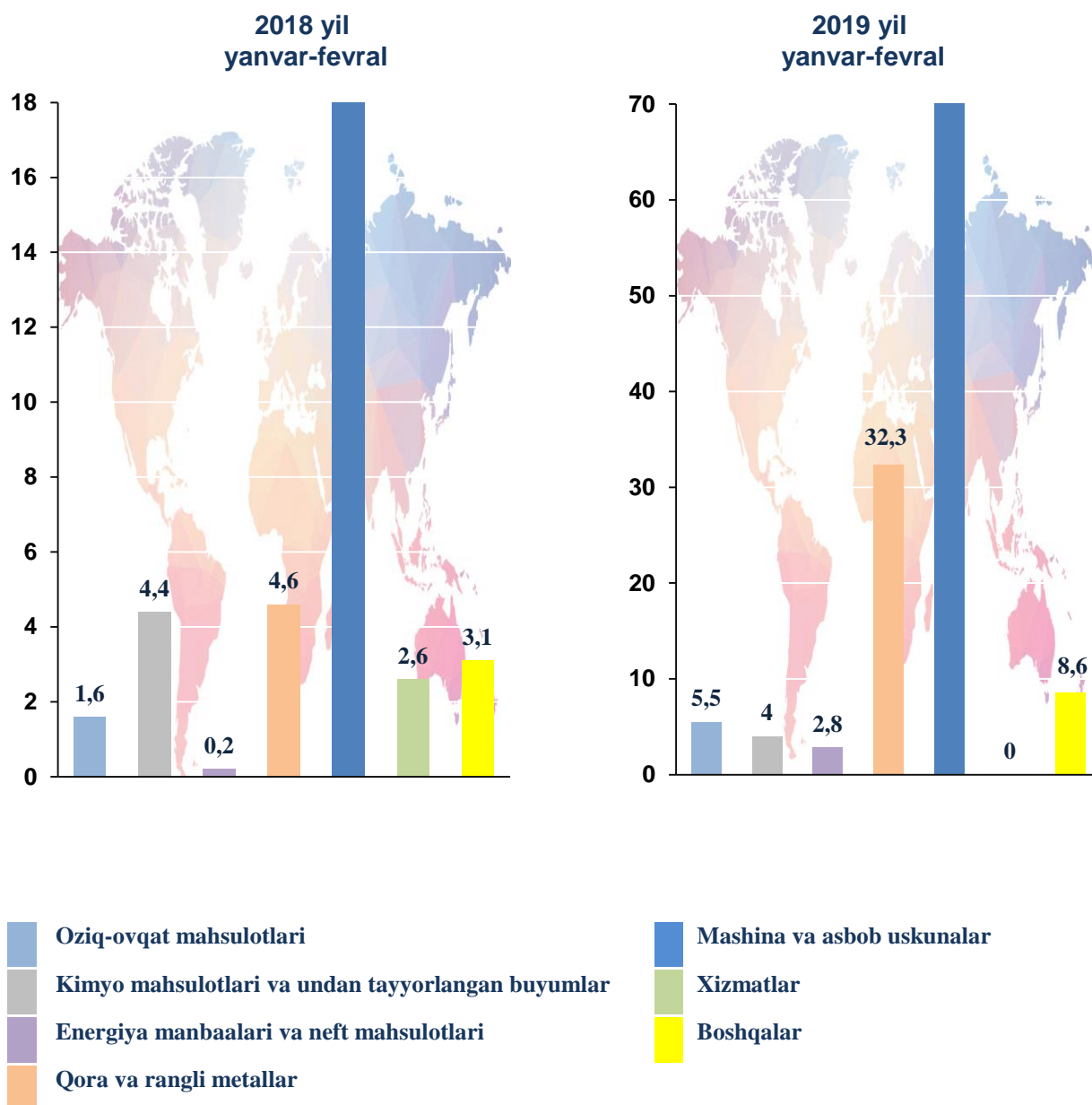
Shuni aytib o'tish joizki, mamlakatimizda eksport salohiyatini kengaytirish, yangi bozorlarni o'zlashtirish natijasida meva-sabzavot mahsulotlari, uzum, poliz, dukkakli ekinlar, shuningdek quritilgan sabzavot va mevalarni eksport qilish hajmi oshib bormoqda. 2019 yilning yanvar-fevral oyi yakunlariga ko'ra meva sabzavot mahsulotlarining eksport hajmi 3593,9 ming AQSh dollarini tashkil qilib, o'tgan yilning shu davriga nisbatan 2,5 martaga oshdi.

IMPORT

Joriy yilning yanvar-fevral oylarida import hajmi 181,3 mln.AQSHdollariga (o'sish sur'ati 4,1 m) teng bo'ldi. Import tarkibida eng katta ulush mashina va asbob uskunalar (70,6%), Kimyo mahsulotlari va undan tayorlangan buyumlar (2,2 %) hamda oziq-ovqat mahsulotlari (3,1 %) hisobiga to'g'ri keladi.

Tovar va xizmatlar importi tarkibi

(mln.AQSH dollari)



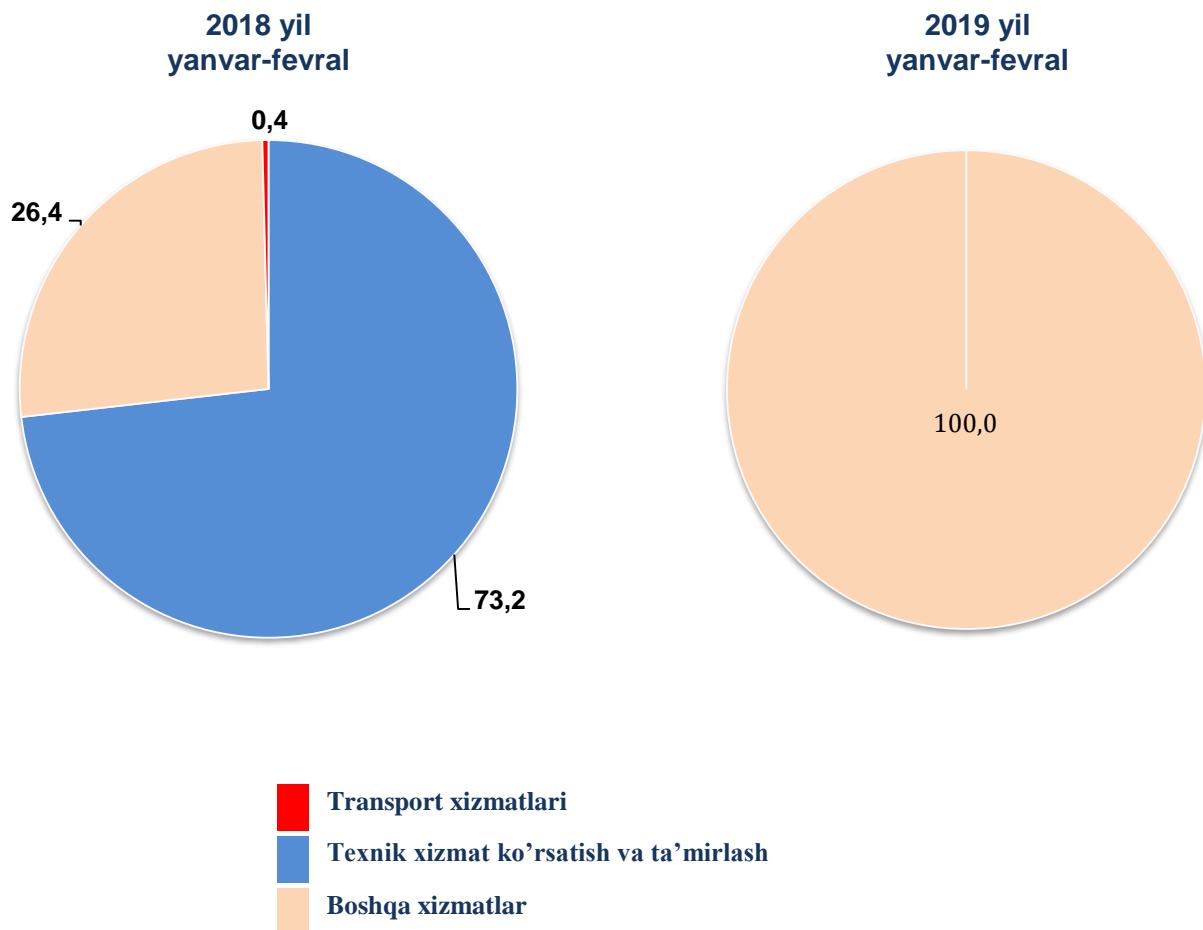
Import tarkibi

	Jami			MDH davlatlari			Bosqa davlatlar		
	mln.AQSHdollar.	o'tgan yilga nisbatan, %	Umumiy hajmga nisbatan, %	mln.AQSHdollar.	o'tgan yilga nisbatan, %	Umumiy hajmga nisbatan, %	mln.AQSHdollar.	o'tgan yilga nisbatan, %	Umumiy hajmga nisbatan, %
Import	181,3	4,1 m	100,0	13,9	145,8	100,0	167,3	4,9 m	100,0
Oziq-ovqat mahsulotlari	5,5	3,5 m	3,1	4,1	3,3 m	29,6	1,4	4,4 m	0,8
Kimyo mahsulotlari va undan tayyorlangan buyumlari	4,0	90,1	2,2	1,6	84,8	11,3	2,4	93,9	1,5
Energiya manbalari va neft mahsulotlari	2,8	11,5m	1,6	2,7	12,5 m	19,9	0,1	2,5 m	0,0
Qora va rangli metallar	32,3	7 m	17,8	0,5	22,2	3,5	31,8	13 m	19,0
Mashina va asbob-uskunalar	128,0	4,7 m	70,6	3,7	151,9	26,3	124,3	5,0 m	74,3
Xizmatlar	0,1	0,2	0,1	0,0	0,0	0,0	0,1	0,2	0,1
Boshqalar	8,6	2,8	4,7	1,3	82,2	9,4	7,2	4,9 m	4,3

Viloyatda asosiy hamkor davlatlar bilan amalga oshirilgan import hajmi

Davlat nomi	Mln.AQSHdoll.		Ulushi, %		O'rni	
	2018 y.	2019 y.	2018 y.	2019 y.	2018 y.	2019 y.
Koreya	6,4	81,4	14,5	44,9	2	1
Xitoy	8,7	24,3	19,8	13,4	1	2
Yaponiya	0,1	15,6	0,0	8,6	11	3
Daniya	0,0	9,5	0,0	5,3	12	4
Italiya	0,3	8,0	0,6	4,4	10	5
Germaniya	1,6	6,1	3,6	3,4	9	6
Rossiya	5,5	5,8	12,6	3,2	4	7
AQSH	2,0	5,2	4,5	2,9	8	8
Turkiya	2,6	2,4	5,9	1,3	7	9
Qozog'iston	2,6	1,9	5,9	1,1	6	10
Estoniya	2,8	0,4	6,4	0,2	5	11
Latviya	6,0	0,1	13,8	0,0	3	12

Xizmatlar importi tarkibi, (%)



Xizmatlar importi hajmi 5,7 ming.AQSHdollarini tashkil etdi.

Shu bilan birga ta'kidlab o'tish kerakki, viloyatda import qilinayotgan tovar va xizmatlar yanvar-fevral oyida, o'tgan yilning shu davriga nisbatan 137,3 mln.AQSH dollarga ko'p import qilindi va yil boshidan buyon 181,3 mln.AQSH dollarini tashkil etildi.

2019 yil yanvar-fevral oyida import qilingan ayrim tovarlar tahlili



Buldozerlar
6 ta buldozer
333,7 ming.AQSHdollariga
Import qilindi.



Avtoyukko`targichlar
5 ta avtoyukko`targich texnikasi
254,3 ming.AQSH dollariga
Import qilindi.



Traktorlar
29 ta qishloq xo`jaligi texnikasi
609,3 ming.AQSH dollariga
Import qilindi.



Tirkama va yarim tirkamalar
Jami 12 ta
155,4 ming.AQSH dollariga
Import qilindi.



Sement
10978 tonna sement maxsuloti
560,4 ming.AQSH.dollariga
Import qilindi.



Yirik shoxli nasldor qoramollar
122 bosh,
191,1 ming.AQSH.dollariga
Import qilindi.



Kartoshka
4342,8 tonna,
329,2 ming.AQSH.dollariga
Import qilindi.



Sitrus mevalar
2066 tonna,
752,6 ming.AQSH.dollariga
Import qilindi.

Viloyat importida asosiy hamkor davlatlar Respublika Koreya, Xitoy, Yaponiya, Daniya va Italiya hisoblanadi.

2019 yilning yanvar-fevral oylarida viloyatga 32 dan ortiq xorijiy davlatlardan tovar va xizmatlar importi amalga oshirilgan. Shulardan 5 ta eng yirik bo'lgan Respublika Koreya, Xitoy, Yaponiya, Daniya va Italiya hamkor davlatlardan jami import hajmi 138,8 mln.AQSHdollariga teng. Bu esa umumiy import hajmining 76,6 %ini tashkil qiladi.

Viloyatimizda tashqi iqtisodiy faoliyatni rivojlantirish borasida amalga oshirilayotgan keng qamrovli islohatlar va dunyo mamlakatlari bilan olib borilayotgan mustahkam aloqalar natijasida mamlakatimizning eksport salohiyati oshib bormoqda.

Shuningdek, hukumatimiz tomonidan bir qator soliq, bojxona imtiyozlarining yaratilishi, ishlab chiqarishni modernizatsiya qilish va raqobatbardosh mahsulotlarni ishlab chiqarilishi milliy mahsulotlarni tashqi bozorlarda mustahkam o'rin egallashi uchun zamin yaratmoqda.

**Tashqi iqtisodiy faoliyat va savdo statistikasi
bo'limi**

Tel.: 75-221-44-28