







YALPI HUDUDIY MAHSULOT



Dastlabki ma'lumotlarga ko'ra, 2020- yilda Qashqadaryo viloyati bo'yicha yalpi hududiy mahsulot (keyingi o'rinlarda – YaHM) hajmi joriy narxlarda 34 618,1 mlrd. So'mni tashkil etdi va 2019- yil bilan taqqoslaganda 2,1 % ga o'sdi. YaHM deflyator indeksi 2019- yil narxlariga nisbatan 108,8 % ni tashkil qildi.

O'zbekiston Respublikasi bo'yicha YaHMning shakllanishida Qashqadaryo viloyatining qo'shgan hissasi 6,0 % ga yetdi.



Iqtisodiy faoliyat turlari bo'yicha YaHM ishlab chiqarish hajmi va o'sish sur'atlari

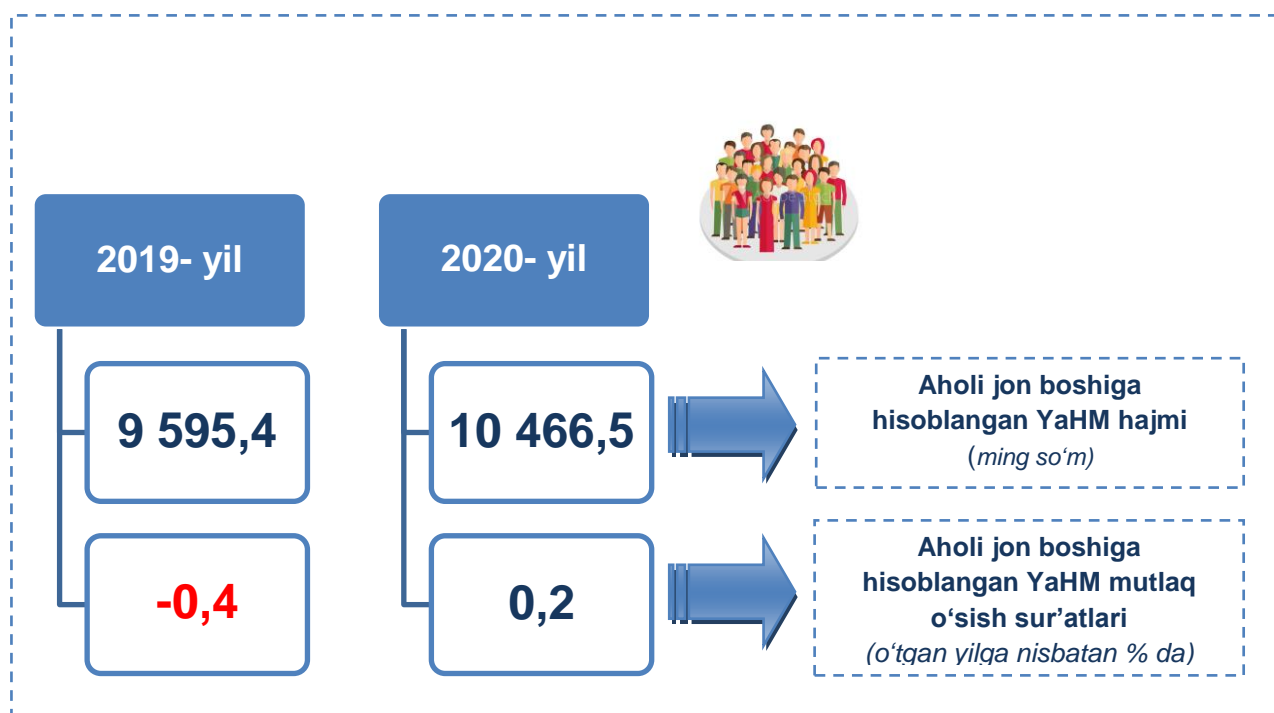
		Mlrd. so'm		O'sish sur'atlari, o'tgan yilga nisbatan % da
		2019- yil	2020- yil	
	I. YaHM	31 153,2	34 618,1	102,1
	<i>shu jumladan:</i>			
	Tarmoqlarning yalpi qo'shilgan qiymati	28 520,0	33 293,8	102,2
	Mahsulotlarga sof soliqlar	2 633,2	1 324,3	101,7
	Tarmoqlarning yalpi qo'shilgan qiymati	28 520,0	33 293,8	102,2
	Qishloq, o'rmon va baliqchilik xo'jaligi	12 189,0	14 528,9	103,4
	Sanoat (qurilishni qo'shgan holda)	7 236,2	8 378,5	100,4
	sanoat	5 336,5	6 221,6	100,5
	qurilish	1 899,7	2 156,9	100,2
	Xizmatlar	9 094,8	10 386,4	101,9
	savdo, yashash va ovqatlanish bo'yicha xizmatlar	1 889,1	2 141,3	98,6

		Mlrd. so‘m		O‘shish sur‘atlari, o‘tgan yilga nisbatan % da
		2019- yil	2020- yil	
	tashish va saqlash, axborot va aloqa	1 491,6	1 671,2	102,9
	boshqa xizmat tarmoqlari	5 714,1	6 573,9	102,8

Aholi jon boshiga hisoblangan YaHM 10 466,5 ming so‘mni tashkil etdi va bu ko‘rsatkich o‘tgan yilning mos davriga nisbatan 0,2 % ga yuqoridir.



Aholi jon boshiga hisoblangan YaHM hajmi va mutlaq o‘shish sur‘atlari



Hudud iqtisodiyotining barcha tarmoqlarida yaratilgan yalpi qo‘shilgan qiymat (YaQQ) hajmi umumiy YaHMning 96,2 % ini, mahsulotlarga sof soliqlar esa 3,8 % ini tashkil etdi.

Hisobot davrida qishloq, o‘rmon va baliqchilik xo‘jaligining YaHMning tarmoqlar bo‘yicha tarkibidagi ulushi 43,6 % ni, sanoat tarmog‘i 18,7 % ni, qurilish 6,5 % ni va xizmatlar sohasi 31,2 % ni tashkil qildi.

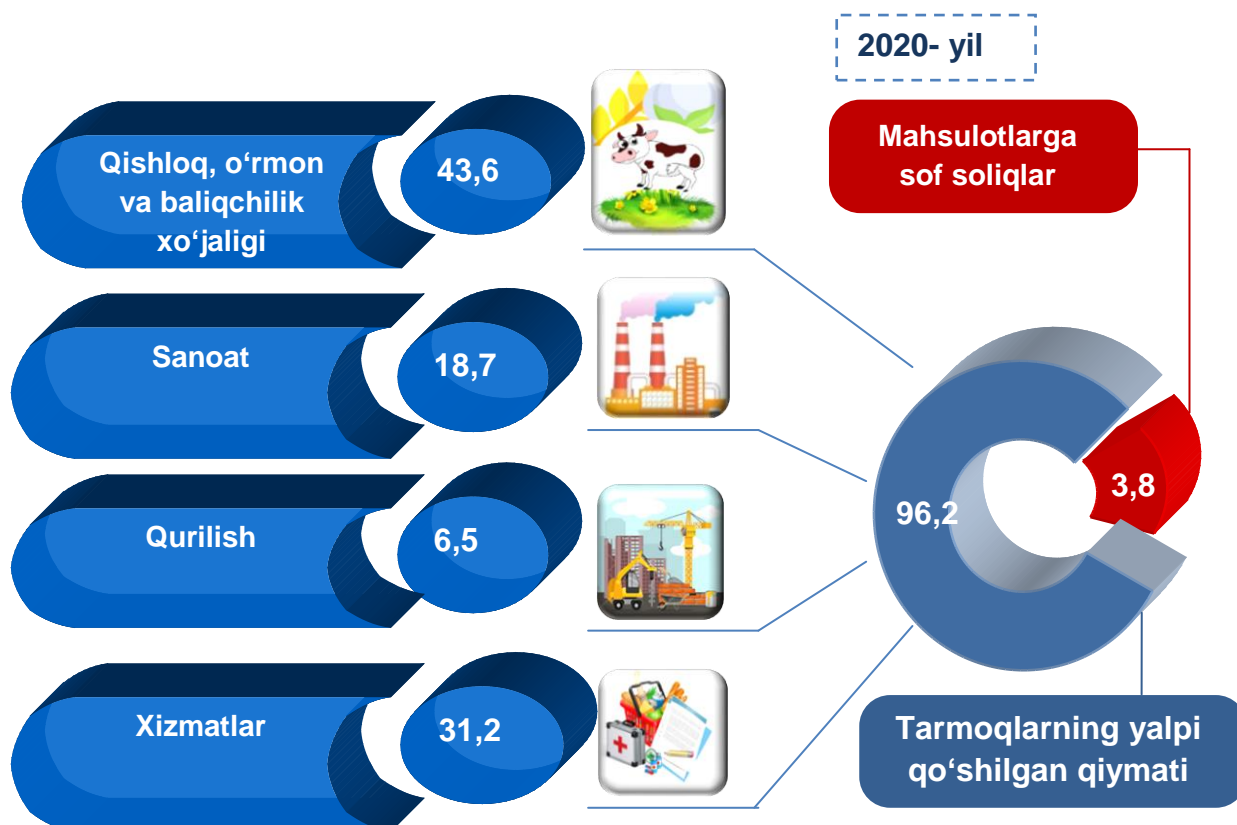
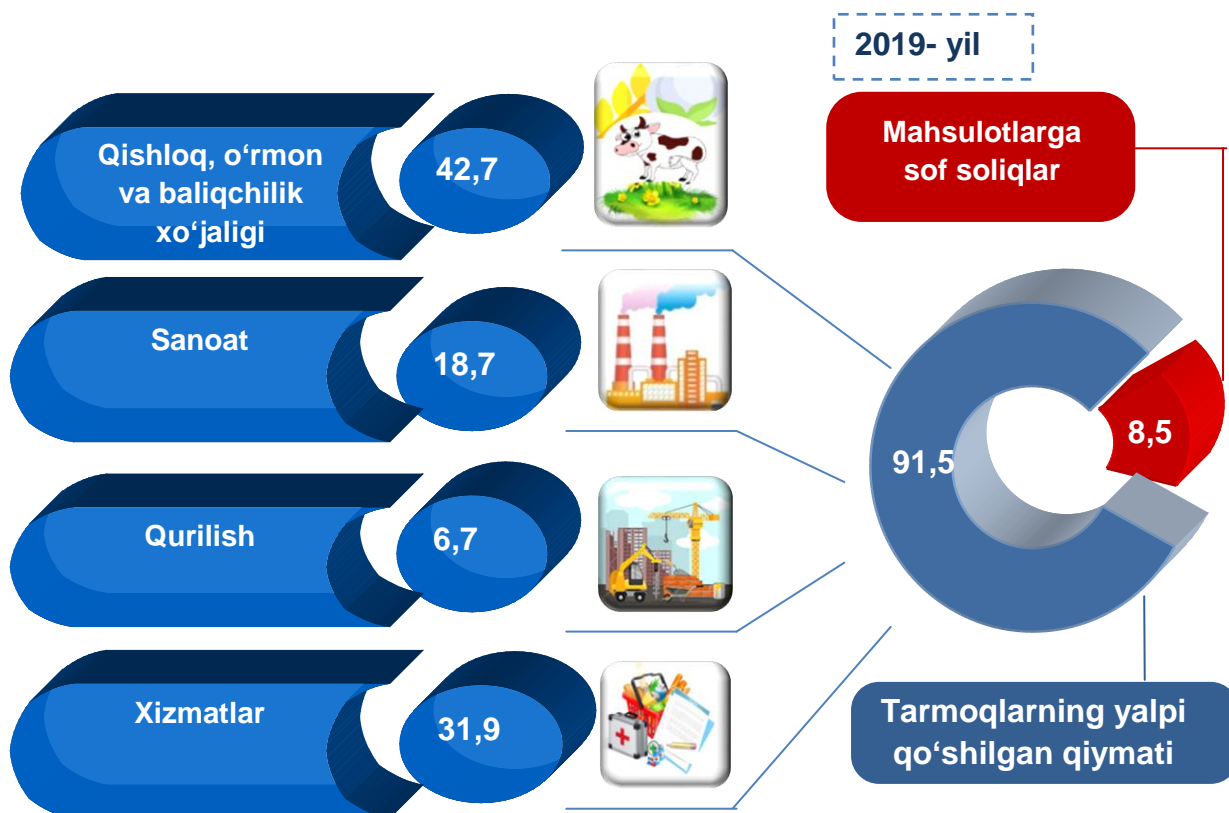


Iqtisodiy faoliyat turlari bo'yicha YaHM tarkibi
(jamiga nisbatan % da)

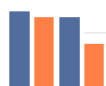
		2019- yil	2020- yil
	I. YaHM, jami	100,0	100,0
	<i>shu jumladan:</i>		
	Tarmoqlarning yalpi qo'shilgan qiymati	91,5	96,2
	Mahsulotlarga sof soliqlar	8,5	3,8
	II. Tarmoqlarning yalpi qo'shilgan qiymati	100,0	100,0
	Qishloq, o'rmon va baliqchilik xo'jaligi	42,7	43,6
	Sanoat (qurilishni qo'shgan holda)	25,4	25,2
	sanoat	18,7	18,7
	qurilish	6,7	6,5
	Xizmatlar	31,9	31,2
	savdo, yashash va ovqatlanish bo'yicha xizmatlar	6,6	6,4
	tashish va saqlash, axborot va aloqa	5,2	5,0
	boshqa xizmat tarmoqlari	20,1	19,8



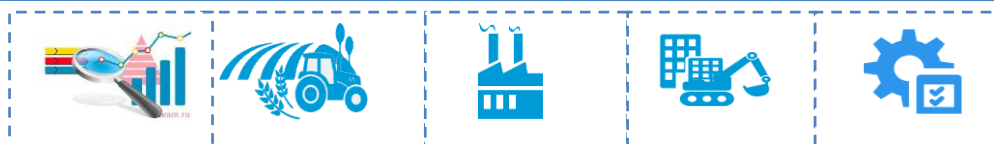
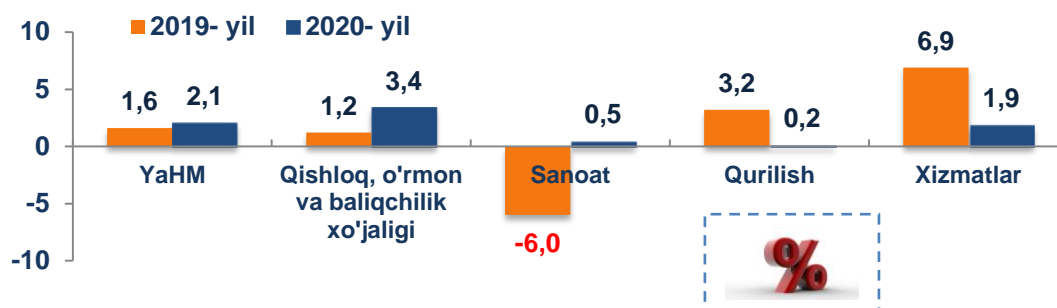
Iqtisodiy faoliyat turlari bo'yicha YaHM tarkibi
(jamiga nisbatan % da)



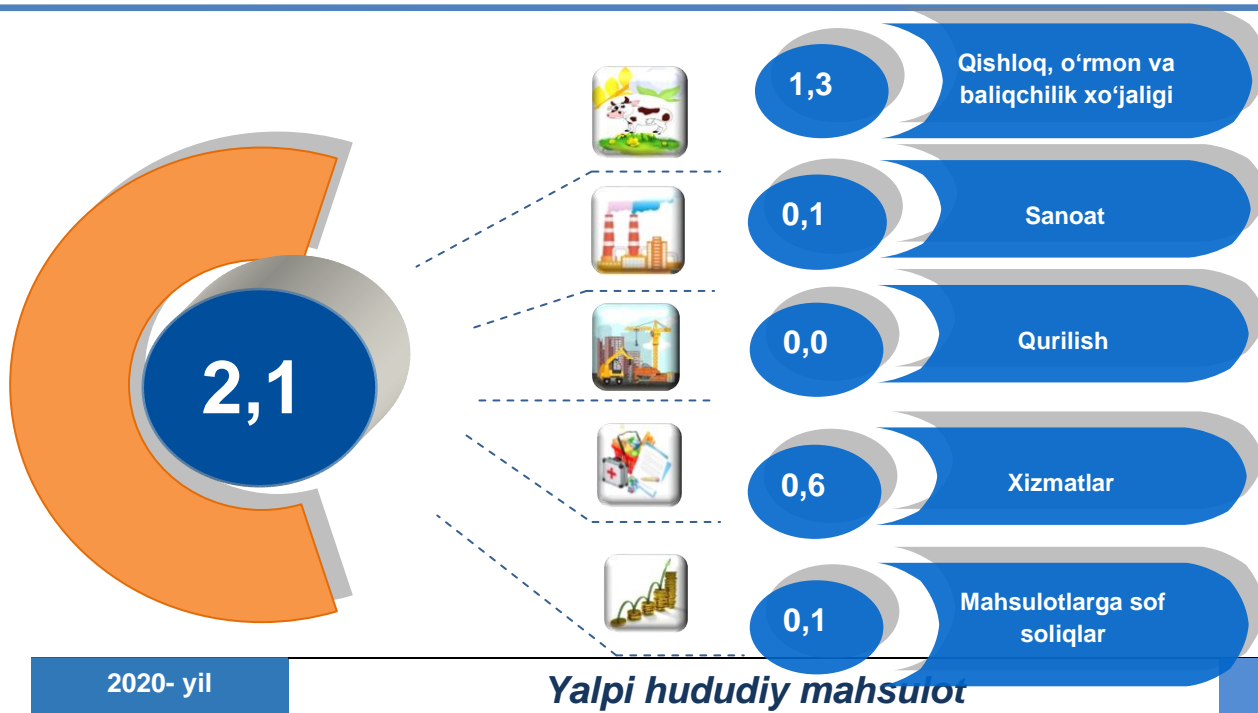
YaHMning o'sishi hudud iqtisodiyotining asosiy tarmoqlaridagi ijobiy o'sish sur'atlari bilan bog'liqdir. O'sish sur'atlari qishloq, o'rmon va baliqchilik xo'jaligida – 103,4 % (YaHMning tarmoqlar bo'yicha tarkibidagi ulushi – 43,6 %), sanoatda – 100,5 % (18,7 %), qurilishda – 100,2 % (6,5 %), xizmatlar sohasida – 101,9 % (31,2 %) ni tashkil etdi. Xizmatlar sohasi tarkibida o'sish sur'atlari tashish va saqlash, axborot va aloqa 102,9 % (5,0 %) va boshqa xizmat tarmoqlarida 102,8 % (19,8 %) dan iborat. Savdo, yashash va ovqatlanish bo'yicha xizmatlarda kamayish kuzatildi - 98,6 % (6,4 %).



YaHMning iqtisodiy faoliyat turlari bo'yicha mutlaq o'sish sur'atlari (o'tgan yilga nisbatan % da)



2020- yilda YaHM o'sishida tarmoqlarning hissasi (jamiga nisbatan % da)



2020- yilda YaHM deflyatori indeksi 2019- yil narxlariga nisbatan 108,8 foizni tashkil etdi. YaHM deflyatori indeksining eng yuqori ko'rsatkichlari sanoat tarmog'ida– 116,0 % va qishloq, o'rmon va baliqchilik xo'jaligida – 115,3 % qayd etildi.



YaHMning iqtisodiy faoliyat turlari bo'yicha deflyator indeksi
(o'tgan yilga nisbatan % da)

