

YALPI HUDUDIY MAHSULOT


Dastlabki ma'lumotlarga ko'ra, 2020-yilning yanvar-sentabrida Qashqadaryo viloyati bo'yicha yalpi hududiy mahsulot (keyingi o'rinlarda – YaHM) hajmi joriy narxlarda 24 978,5 mlrd. so'mni tashkil etdi va 2019-yilning yanvar-sentabri bilan taqqoslaganda 0,6 % ga o'sdi.




YaHM deflyator indeksi 2019-yil yanvar-sentabridagi narxlarga nisbatan 110,6 % ni tashkil qildi.

O'zbekiston Respublikasi bo'yicha YaHMning shakllanishida Qashqadaryo viloyatining qo'shgan hissasi 6,1 % ga yetdi.



Yanvar-sentabr oylarida iqtisodiy faoliyat turlari bo'yicha YaHM ishlab chiqarish hajmi va o'sish sur'atlari

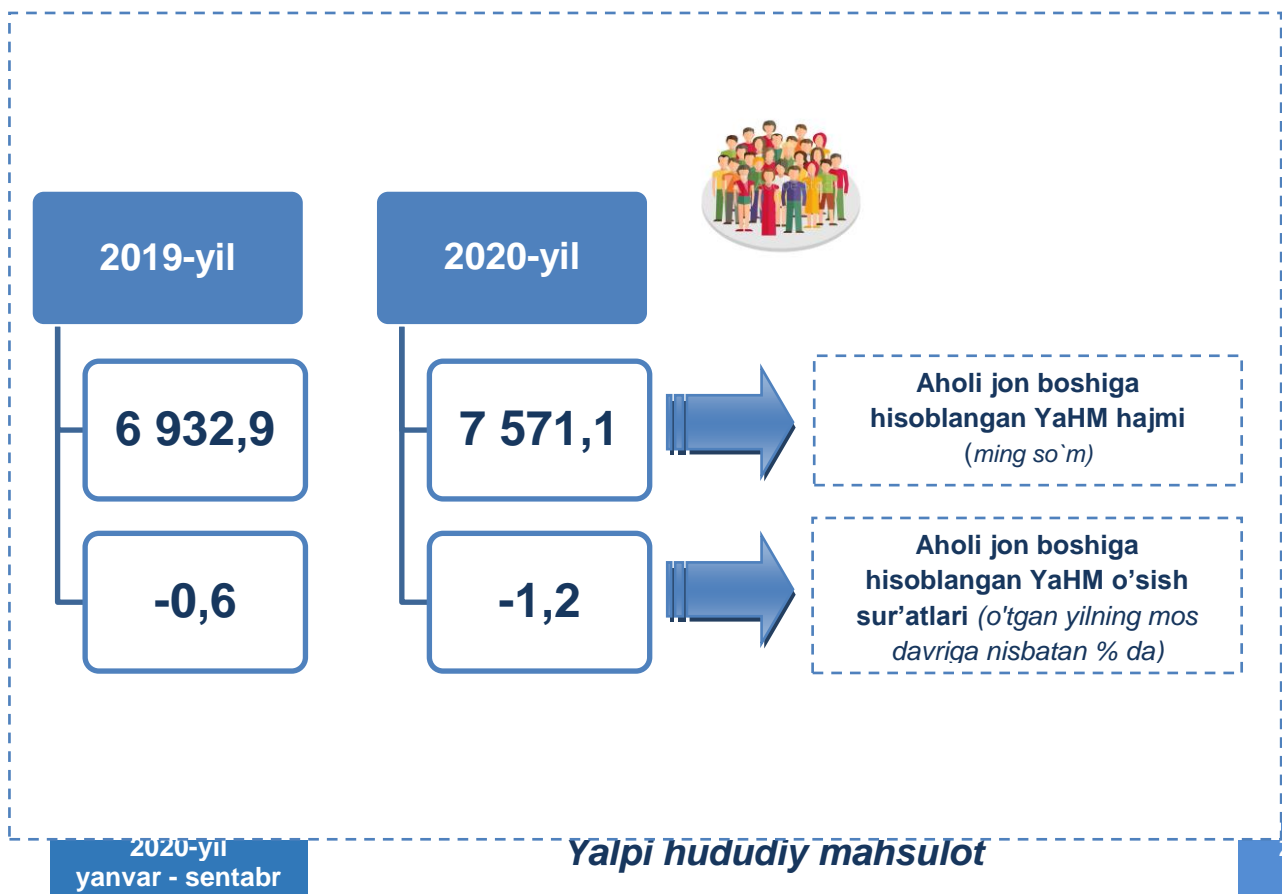
		Mlrd. so'm		O'sish sur'atlari, o'tgan yilning mos davriga nisbatan % da
		2019-yil	2020-yil	
	I. YaHM	22 443,0	24 978,5	100,6
	<i>shu jumladan:</i>			
	Tarmoqlarning yalpi qo'shilgan qiymati	20 525,9	24 081,8	100,7
	Mahsulotlarga sof soliqlar	1 917,1	896,7	100,4
	Tarmoqlarning yalpi qo'shilgan qiymati	20 525,9	24 081,8	100,7
	Qishloq, o'rmon va baliq xo'jaligi	8 712,4	10 541,2	102,7
	Sanoat (qurilishni qo'shgan holda)	5 315,2	6 113,6	98,5
	sanoat	3 904,1	4 484,0	97,6
	qurilish	1 411,1	1 629,6	101,1

		Mlrd. so'm		O'sish sur'atlari, o'tgan yilning mos davriga nisbatan % da
		2019-yil	2020-yil	
	Xizmatlar	6 498,3	7 427,0	99,7
	savdo, yashash va ovqatlanish bo'yicha xizmatlar	1 402,9	1 536,7	96,0
	tashish va saqlash, axborot va aloqa	1 083,6	1 211,6	103,3
	boshqa xizmat tarmoqlari	4 011,8	4 678,7	100,0

Aholi jon boshiga hisoblangan YaHM 7 571,1 ming so'mni tashkil etdi va bu ko'rsatkich o'tgan yilning mos davriga nisbatan 1,2 % ga kamdir.



Yanvar-sentabr oylarida aholi jon boshiga hisoblangan YaHM hajmi va o'sish sur'atlari











Hudud iqtisodiyotining barcha tarmoqlarida yaratilgan yalpi qo`shilgan qiymat (YaQQ) hajmi umumiy YaHMning 96,4 % ini, mahsulotlarga sof soliqlar esa 3,6 % ini tashkil etdi.

Qishloq, o`rmon va baliq xo`jaligi YaHMning tarmoqlar bo`yicha tarkibidagi ulushi 1,4 % punktga ko`paydi va hisobot yilida 43,8 % ni tashkil etdi. Sanoat tarmog`ining ulushi 18,6 % dan iborat bo`lib, 0,4 % ga kamaydi, qurilishniki esa 0,1 % punktga tushdi va 6,8 % ga yetdi. Xizmatlar sohasining YaHM tarkibidagi ulushi 30,8 % ni tashkil qildi va o`tgan yilning mos davri bilan taqqoslaganda 0,9 % punktga kamaydi.



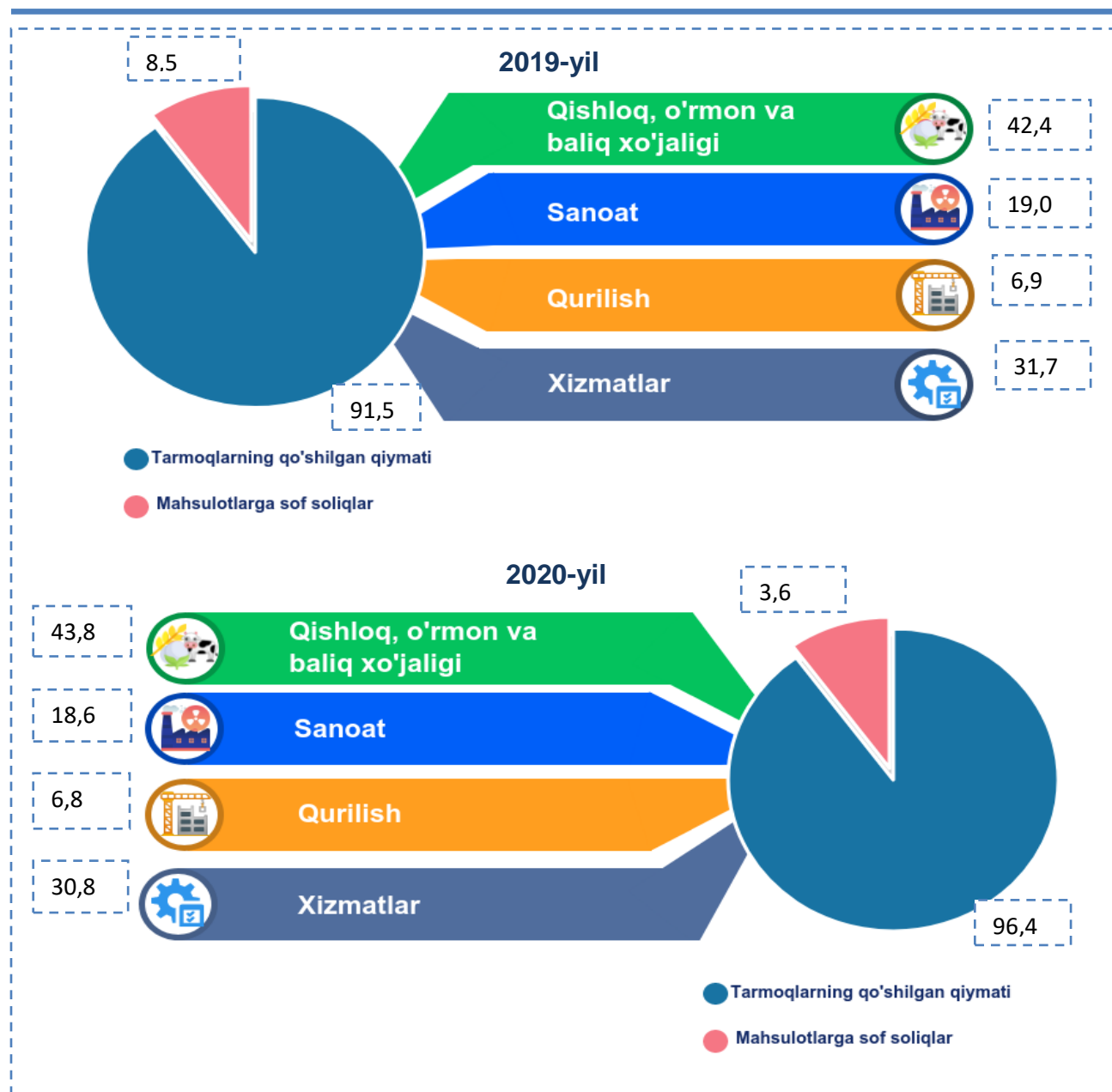
Yanvar-sentabr oylarida iqtisodiy faoliyat turlari bo`yicha YaHM tarkibi (jamiga nisbatan % da)

		2019-yil	2020-yil
	I. YaIM, jami	100,0	100,0
	<i>shu jumladan:</i>		
	Tarmoqlarning yalpi qo`shilgan qiymati	91,5	96,4
	Mahsulotlarga sof soliqlar	8,5	3,6
	II. Tarmoqlarning yalpi qo`shilgan qiymati	100,0	100,0
	Qishloq, o`rmon va baliq xo`jaligi	42,4	43,8
	Sanoat (qurilishni qo`shgan holda)	25,9	25,4
	sanoat	19,0	18,6
	qurilish	6,9	6,8
	Xizmatlar	31,7	30,8
	savdo, yashash va ovqatlanish bo`yicha xizmatlar	6,8	6,4

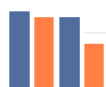
		2019-yil	2020-yil
	tashish va saqlash, axborot va aloqa	5,3	5,0
	boshqa xizmat tarmoqlari	19,6	19,4



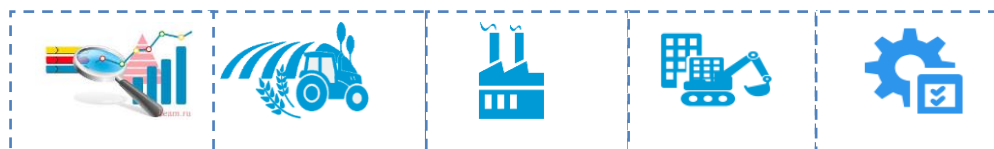
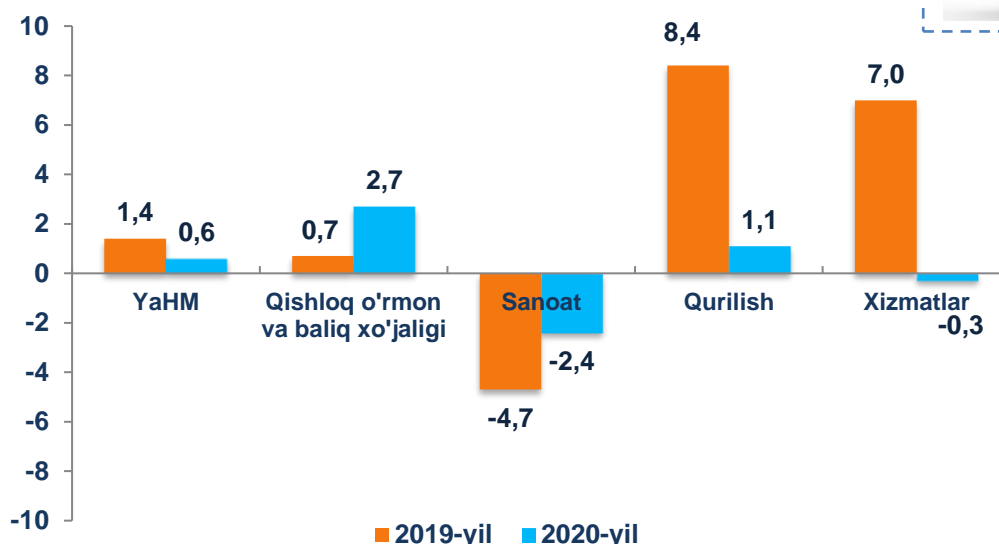
Yanvar-sentabr oylarida iqtisodiy faoliyat turlari bo'yicha YaHM tarkibi (jamiga nisbatan % da)



YaHMning o`shishi hudud iqtisodiyotining asosiy tarmoqlaridagi ijobiy o`shish sur`atlari bilan bog`liqdir. O`shish sur`atlari qishloq, o`rmon va baliq xo`jaligida – 102,7 % (YaHMning tarmoqlar bo`yicha tarkibidagi ulushi – 43,8 %), qurilishda – 101,1 % ni (6,8 %) tashkil etdi. Sanoatda – 97,6 % (18,6 %), xizmatlar sohasida – 99,7 % ni (30,8 %), kamayish kuzatildi. Savdo, yashash va ovqatlanish bo`yicha xizmatlarda kamayish - 96,0 % (6,4 %), tashish va saqlash, axborot va aloqada o`shish - 103,3 % (5,0 %) kuzatildi, boshqa xizmat tarmoqlari o`tgan yilning darajasida saqlanib qoldi - 100,0 % (19,4 %).



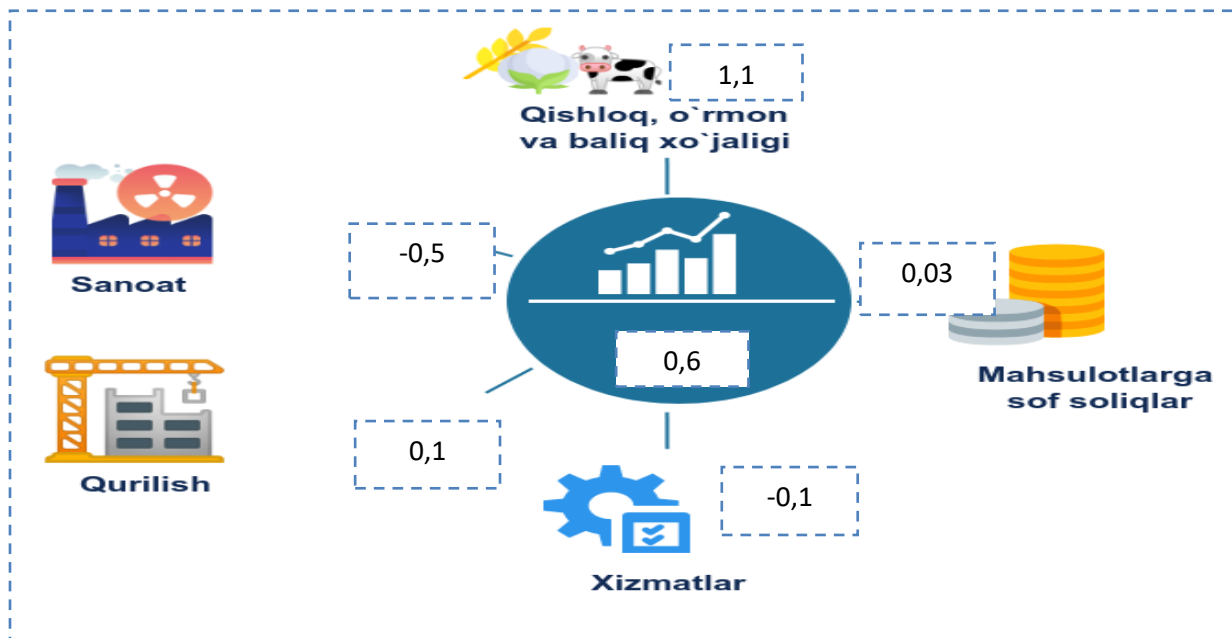
Yanvar-sentabr oylarida YaHMning iqtisodiy faoliyat turlari bo`yicha mutlaq o`shish sur`atlari
(o`tgan yilning mos davriga nisbatan % da)



2020-yilning yanvar-sentabrida iqtisodiyotning qishloq, o`rmon va baliq xo`jaligida, qurilishda YaHMning 1,1 f.p. va 0,1 f.p. (2019-yilning yanvar-sentabrida mos ravishda 0,3 f.p. va 0,5 f.p.) ga o`shishiga hissa qo`shdi. Sanoat - 0,5 f.p. (2019-yilning yanvar-sentabrida mos ravishda 1,2 f.p.), xizmatlar sohasi - 0,1 f.p. (2019-yilning yanvar-sentabrida ijobiy 1,7 f.p.) ga kamaydi.



2020-yil yanvar-sentabr oylarida YaHM o'sishida tarmoqlarning hissasi



2020-yil yanvar-sentabrda YaHM deflyatori indeksi 2019-yil yanvar-sentabridagi narxlarga nisbatan 110,6 foizni tashkil etdi. YaHM deflyatori indeksining eng yuqori ko'rsatkichlari qishloq, o'rmon va baliq xo'jaligida – 117,8 % va sanoatda – 117,7 % qayd etildi.



Yanvar-sentabr oylarida YaHMning iqtisodiy faoliyat turlari bo'yicha deflyator indeksi (o'tgan yilning mos davriga nisbatan % da)

