

*2022- yi yanvar – fevral oylari
holatiga ko'ra
dastlabki ma'lumot*

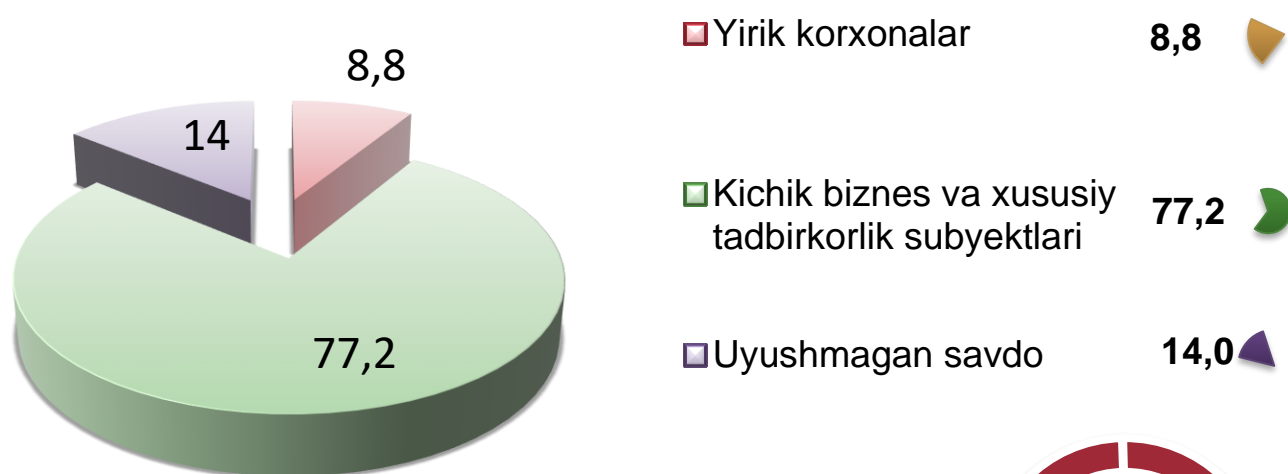


CHAKANA VA ULGURJI SAVDO TOVAR AYLANMASI

*Tashqi iqtisodiy faoliyat
va savdo statistikasi bo'limi:*
(75) 221-44-28

Qashqadaryo viloyati bo'yicha 2022- yilning yanvar-fevral oylarida chakana savdo tovar aylanmasi **2349,6** mlrd. so'mni tashkil etib, 2021-yilning mos davriga nisbatan **9,4 %** ga oshdi. Shu jumladan, yirik korxonalarining tovar aylanmasi **206,9** mlrd. so'mni (o'sish sur'ati **73,0 %**), kichik biznes va xususiy tadbirkorlik subyektlarining tovar aylanmasi **1814,6** mlrd. so'mni (o'sish sur'ati **3,6 %**), shundan uyushmagan savdo tovar aylanmasi **328,1** mlrd. so'm (o'sish sur'ati **17,8 %**) ni tashkil etdi.

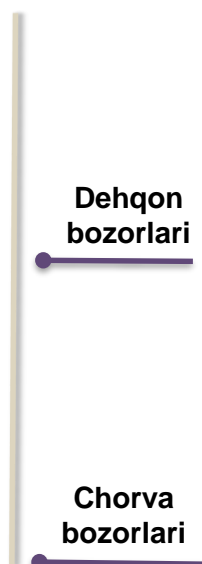

Chakana savdo aylanmasi tarkibi, foizda



Uyushmagan savdo, mlrd. so'm



O'sish sur'atlari, foizda



HUDUDLAR KESIMIDA CHAKANA SAVDO TOVAR AYLANMASI, mlrd. so'm

ENG YUQORI ULUSH

Qashqadaryo viloyatida chakana savdo tovar aylanmasida eng yuqori ulushni Qarshi shahri 25,9 % ulush bilan 609,3 mlrd. so'mni tashkil etdi.

Qarshi sh.
609,3

Koson
175,3

Chiroqchi
269,7

Shahrisabz sh
228,7

Kitob
178,9

Qamashi
124,8

Yakkabog'
138,5

Qarshi t
108,9

Nishon
83,9

G'uzor
119,6

Kasbi
58,9

Shahrisabz t
101,5

Muborak
53,3

Dehqonobod
53,4

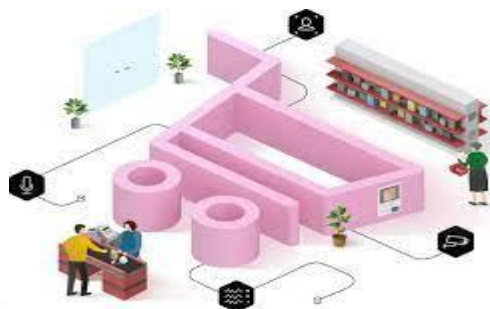
Mirishkor
44,7

ENG QUYI ULUSH

Viloyatda chakana savdo tovar aylanmasida eng quyi ulushni Mirishkor 1,9 % ulush bilan 44,7 mlrd. so'mni tashkil etdi.

UMUMIY MA'LUMOT

2022- yilning fevral oyida chakana savdo tovar aylanmasi 2349,6 mlrd. so'mni tashkil etib, 2021- yilning mos davriga nisbatan 109,4 % ni tashkil etdi.



CHAKANA SAVDO AYLANMASIDA YIRIK KORXONALAR, KICHIK BIZNES VA XUSUSIY TADBIRKORLIK SUBYEKTLARINING HAJMI VA O'SISH SUR'ATLARI

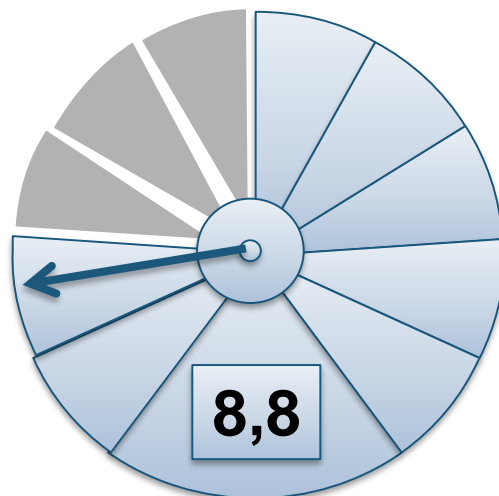
	Jami, mlrd. so'm	2021-yil- ning mos davriga nisbatan, foizda	Yirik korxonalar, mlrd. so'm	2021-yil- ning mos davriga nisbatan, foizda	Kichik biznes va xususiy tadbirkorlik, mlrd. so'm	2021-yil- ning mos davriga nisbatan, foizda
Qashqadaryo vil	2349,6	109,4	206,9	173,0	1814,6	118,7
<i>shaharlar</i>						
Qarshi sh	609,3	134,5	164,4	213,5	421,9	117,1
Shahrisabz sh	228,8	102,6	1,5	57,7	221,7	103,6
<i>tumanlar:</i>						
G'uzor	119,6	103,0	2,0	106,8	98,5	100,1
Dehqonobod	53,4	93,3	1,1	120,3	42,0	97,4
Qamashi	124,8	102,2	2,4	129,0	94,4	100,7
Qarshi	108,9	91,5	2,6	23,5	101,4	101,7
Koson	175,3	85,1	3,0	228,0	168,5	101,1
Kitob	178,9	107,1	5,6	262,5	143,5	98,3
Mirishkor	44,7	91,6	0,9	106,7	41,0	96,2
Muborak	53,3	96,1	0,8	83,7	37,6	96,7
Nishon	83,9	103,2	1,3	115,5	66,5	98,7
Kasbi	58,9	100,1	1,4	122,5	49,4	98,9
Chiroqchi	269,7	134,2	11,0	191,7	136,0	104,4
Shahrisabz	101,5	96,0	6,1	93,6	83,6	96,2
Yakkabog'	138,5	103,5	2,6	84,9	118,6	96,4

2021- yilning mos davriga nisbatan chakana savdo aylanmasi o'sishining yuqori ko'rsatkichlari Qarshi shahri (**134,5** %), Chiroqchi va (**134,2** %) Kitob tumanlarida (**107,1**%) ,Shahrisabz shahrida (**102,6** %) qayd etildi.

CHAKANA SAVDO TOVAR AYLANMASI TARKIBI

Yirik korxonalar, foizda

Chakana savdo tovar aylanmasi tarkibida yirik korxonalarning tovar aylanmasi hajmi, 2021- yilning mos davriga nisbatan **173,0 %** ga o'sdi va **206,9 mlrd. so'mni** tashkil qildi. Bu esa, umumiy savdo hajmining **8,8 %** ulushiga to'g'ri keldi.



Eng yuqori ulushga ega hududlar, foizda

Qarshi sh . 27,0

Tovar aylanmasi hajmi, mlrd.so'm

134,5

Shahrisabz t. 6,0

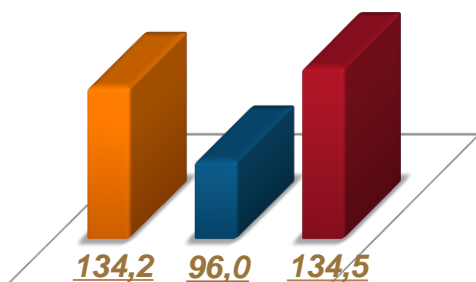
Tovar aylanmasi hajmi, mlrd.so'm

96,0

Chiroqchi t. 4,1

Tovar aylanmasi hajmi, mlrd.so'm

134,2

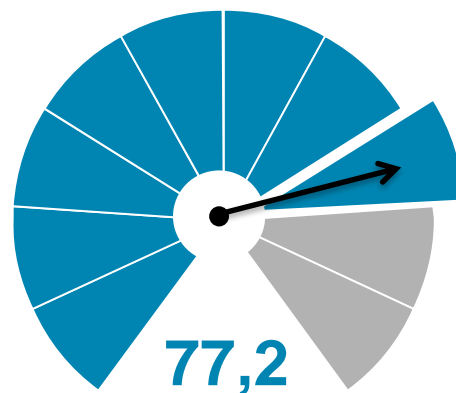


CHAKANA SAVDO TOVAR AYLANMASI TARKIBI



Kichik biznes va xususiy tadbirkorlik subyektlarining chakana savdo tovar aylanmasi hajmi statistik hisob-kitoblarga ko'ra, **1814,6** mlrd. so'mni tashkil etib, 2021- yilning mos davriga nisbatan **103,6** % ga oshdi. viloyat miqyosida ushbu sektorning jami chakana savdo tovar aylanmasidagi ulushi **77,2** % ni tashkil etdi.

Kichik biznes va xususiy tadbirkorlik subyektlari, foizda

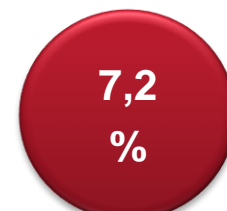


Tovar aylanmasi hajmi, mln.so'm


Qarshi sh.-**421,9**

Shahrisabz sh.-**221,7**

Koson t.-**168,5**

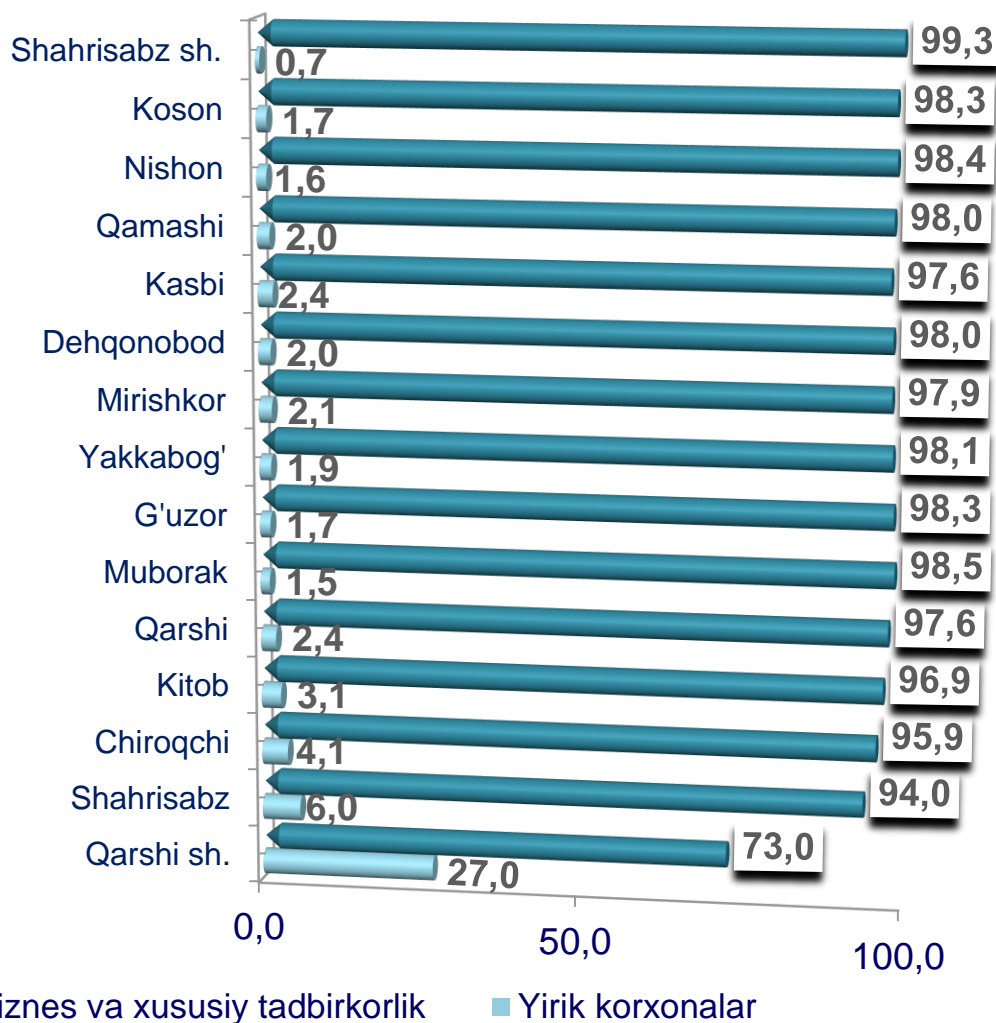


Kichik biznes va xususiy tadbirkorlik subyektlarining chakana savdo tovar aylanmasi yuqori ulushga ega hududlar, foizda



CHAKANA SAVDO AYLANMASIDA YIRIK KORXONALAR, KICHIK BIZNES VA XUSUSIY TADBIRKORLIK SUBYEKTLARINING HUDUDLAR KESIMIDA ULUSHI, foizda

Tahliliy natijalarga ko'ra, chakana savdo tovar aylanmasida kichik biznes va xususiy tadbirkorlik subyektlarining ulushi bo'yicha Shahrizabz shahri **99,3** Muborak (**98,5** %) tumanlari, Nishon tumani (**98,4** %) yetakchilik qilmoqda. Chakana tovar aylanmasi tarkibida yirik korxonalarning ulushi **8,8** % ni tashkil etib, eng katta ulush Qarshi shahrida (**27,0** %), Shahrizabz tumanida (**6,0** %) Chiroqchi tumanida (**4,1** %) kuzatildi.



AHOLI JON BOSHIGA NISBATAN CHAKANA SAVDO TOVAR AYLANMASI HAJMI VA O'SISH SUR'ATLARI

2022- yilning yanvar-fevral oylari holatiga ko'ra o'rtacha aholi jon boshiga chakana savdo tovar aylanmasi **696,8** ming so'mni (2021- yilning mos davriga nisbatan **7,3 %** ga oshdi) tashkil etdi.

Ushbu ko'rsatkichni hududlar kesimida solishtirilganda eng yuqorisi Qarshi (**2170,5** ming so'm), Shahrisabz (**1615,5** ming so'm) shaharlarida hamda Kitob (**665,6** ming so'm), Chiroqchi (**633,3** ming so'm) tumanlari hissasiga to'g'ri keldi.

	Hajm, ming so'm	2021-yilning mos davriga nisbatan, foizda
Qashqadaryo viloyati	696,8	107,3
<i>hududlar:</i>		
G'uzor	569,6	100,9
Dehqonobod	352,7	91,4
Qamashi	449,7	100,4
Qarshi	425,3	89,3
Koson	596,2	83,3
Kitob	665,6	105,6
Mirishkor	364,2	89,8
Muborak	596,6	94,0
Nishon	533,1	100,9
Kasbi	291,8	98,1
Chiroqchi	633,3	130,8
Shahrisabz	449,8	94,8
Yakkabog'	515,7	102,0
Qarshi sh.	2170,5	132,6
Shahrisabz sh.	1615,5	101,3

Eng yuqori hajm, ming so'm

Qarshi sh. – 2170,5

Shahrisabz sh– 1615,5

Kitob – 665,6

Eng quyi hajm, ming so'm

Kasbi – 291,8

Dehqonobod-352,7

Mirishkor– 364,2



UYUSHMAGAN SAVDO TOVAR AYLANMASI

Viloyat bo'yicha 2022- yilning yanvar-fevral oylarida uyushmagan savdo tovar aylanmasi **328,1** mlrd. so'mni tashkil etib, 2021- yilning mos davriga nisbatan **117,8** % ga ko'paydi. Shu jumladan, 1-bozor va 1-bozor (chorva) (oylik) kuzatuvlari ma'lumotlariga asosan, dehqon bozorlarida savdo faoliyati bilan shug'ullanuvchi jismoniy shaxslarning uy xo'jaliklarida yetishtirgan mahsulotlarini sotish hajmi **144,1** mlrd. so'mni (o'zgarish sur'ati **92,3** %), chorva mollari va parrandalar sotuvchi jismoniy shaxslarning savdo aylanmasi hajmi **184,0** mlrd. so'mni (o'zgarish sur'ati **150,1** %) ni tashkil etdi.

Tovar aylanmasi ulushi va hajmi

Uyushmagan savdo

328,1 mlrd. so'm - 100 %

Dehqon bozorlari

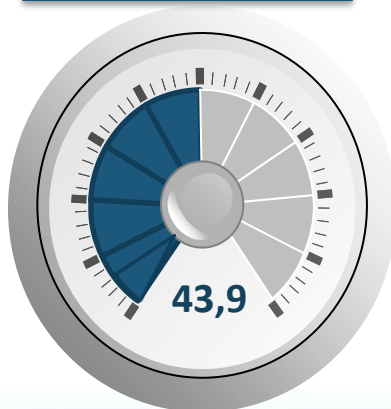
144,1 mlrd. so'm - 43,9 %

Chorva bozorlari

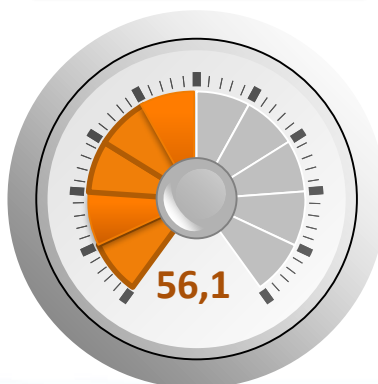
184,0 mlrd. so'm - 56,1 %

Uyushmagan savdo tovar aylanmasi, foizda

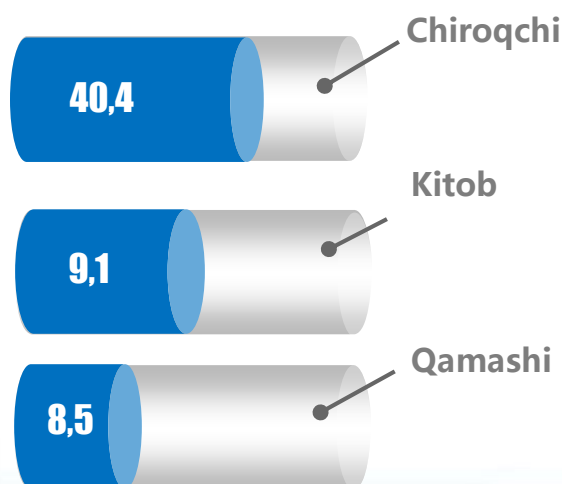
Dehqon bozorlari



Chorva bozorlari



Uyushmagan savdo tovar aylanmasida ulushi katta hududlar, foizda



UYUSHMAGAN SAVDO AYLANMASIDA DEHQON * VA CHORVA (PARRANDA) BOZORLARINING SAVDO AYLANMASI HAJMI VA O'SISH SUR'ATLARI

2022- yilning yanvar-fevral oylarida dehqon va chorva (parranda) bozorlarida, uy xo'jaligida yetishtirilgan qishloq xo'jaligi mahsulotlari, parrandalar va chorva mollari savdosi bilan shug'ullanuvchi jismoniy shaxslar tanlanma kuzatuv, dastlabki ma'lumotlarga ko'ra, jismoniy shaxslar tomonidan amalga oshirilgan savdo aylanmasi hajmi dehqon bozorlarida **144,1** mlrd. so'mni, chorva (parranda) bozorlarida **184,0** mlrd. so'mni tashkil etdi.

* *Xo'jalik yurituvchi subyektlar va yakka tartibdagi tadbirkorlar (YATT)ni qo'shmagan holatda*

* *Jismoniy shaxslar (dehqonlar)ning uy xo'jaligida o'z kuchlari bilan yetishtirgan qishloq xo'jaligi mahsulotlari, chorva (parranda) mollari*

	Jami, mlrd. so'm	2021-yil ning mos davriga nisbatan, foizda	Dehqon bozorlari, mlrd. so'm	2021-yil ning mos davriga nisbatan, foizda	Chorva (parranda) bozorlari, mlrd. so'm	2021-yil ning mos davriga nisbatan, foizda
Qashqadaryo viloyati	328,1	117,8	144,1	92,3	184,0	150,1
hududlar:						
G'uzor	19,0	65,3	12,7	123,1	6,3	114,7
Dehqonobod	10,3	212,1	2,0	40,8	8,3	101,2
Qamashi	27,9	18,4	15,1	79,2	12,8	170,1
Qarshi	4,9	48,0			4,9	59,4
Koson	3,9	78,4	0,7	3,1	3,2	20,4
Kitob	29,8	14,8	22,7	195,3	7,1	96,7
Mirishkor	2,8	276,8	2,5	53,4	0,3	42,6
Muborak	14,8	102,9	10,0	273,6	4,8	32,7
Nishon	16,1	63,8	5,8	140,0	10,3	119,6
Kasbi	8,2	1 703,3	1,6	157,4	6,6	96,4
Chiroqchi	132,8	15,9	19,2	46,1	113,6	377,5
Shahrisabz	11,8	139,7	6,8	187,1	5,0	58,0
Yakkabog'	17,4	29,0	16,4	227,7	0,8	183,3
Qarshi sh.	22,9	147,1	22,9	146,9	-	-
Shahrisabz sh.	5,4	87,2	5,4	86,2	-	-

UYUSHMAGAN SAVDO TOVAR AYLANMASI: DEHQON BOZORLARI

2022- yilning yanvar-fevral oylarida viloyatning barcha hududlarida joylashgan dehqon bozorlarida qishloq xo'jaligi mahsulotlarini sotuvchi jismoniy shaxslarning tanlanma kuzatuvi o'tkazildi. Kuzatuv natijalariga ko'ra savdo aylanmasi hajmi **144,1** mlrd.so'mni tashkil etdi. Bunda asosiy yirik hajm yangi uzilgan qishloq xo'jaligi mahsulotlari savdosiga (**68,2** mlrd.so'm) to'g'ri keldi.



5,9
mlrd. so'm

Tuzlamalar



68,2
mlrd. so'm

**Yangi uzilgan qishloq
xo'jaligi mahsulotlari**



10,7
mlrd. so'm

**Quritilgan qishloq
xo'jaligi mahsulotlari**
(yong'oq, bodom, pista va
boshqalarni qo'shgan holda)

15,0
mlrd. so'm

Tovuq go'shti



17,7
mlrd. so'm

**Non va non
mahsulotlari**



6,2
mlrd. so'm

Tuxum



16,0
mlrd. so'm

Don mahsulotlari (mosh,
loviya, no'xat, guruch va
boshqalar)



9,9
mlrd. so'm

Ziravorlar



5,9
mlrd. so'm

**Sut va sut
mahsulotlari**



10,3
mlrd. so'm

**Chorva mollari va parrandalar
uchun har xil yem-xashaklar**




1,5 mlrd.
so'm

**Gullar, o'simlik va nihol
ko'chatlari** (manzarali va
qishloq xo'jaligi ko'chatlari)



UYUSHMAGAN SAVDO TOVAR AYLANMASI: CHORVA (PARRANDA) BOZORLARI, mlrd. so'm

2022- yilning yanvar-fevral oylarida viloyatning barcha hududlarida joylashgan chorva (parranda) bozorlarida parrandalar va chorva mollari sotuvchi jismoniy shaxslar tanlanma kuzatuvini o'tkazildi. Kuzatuv natijalariga ko'ra savdo aylanmasi hajmi **184,0** mlrd. so'mni tashkil etdi. Bunda har xil yoshdagi qora mollar savdosi **132,6** mlrd. so'mni, qo'y va echkilar **44,9** mlrd. so'mni, otlar **5,4** mlrd. so'mni, parrandalar **0,9** mlrd. so'mni tashkil etdi.



UMUMIY OVQATLANISH KORXONALARI SAVDO AYLANMASIDA YIRIK KORXONALAR, KICHIK BIZNES VA XUSUSIY TADBIRKORLIK SUBYEKTLARINING HAJMI VA O'SISH SUR'ATLARI

2022- yilning yanvar-fevral oylarida chakana savdo tovar aylanmasi tarkibida ovqatlanish tashkilotlarining savdo aylanmasi **2,5 %** ni tashkil etib, **58,4** mlrd. so'mga yetdi va 2021- yilning mos davriga nisbatan **1,3 %** ga oshdi. Bunda jami savdo aylanmasining **71,1 %** ulushi kichik biznes va xususiy tadbirkorlik subyektlari hissasiga to'g'ri kelmoqda.

	Jami, mlrd. so'm	2021-yil ning mos davriga nisbatan, foizda	Yirik korxonalar, mlrd. so'm	2021-yil ning mos davriga nisbatan, foizda	Kichik biznes va xususiy tadbirkorlik, mlrd. so'm	2021-yilning mos davriga nisbatan, foizda
Qashqadaryo viloyati		101,3	2,2	92,8	56,2	118,0
<i>hududlar:</i>						
G'uzor	2,7	80,5	0,3	89,0	2,4	91,7
Dehqonobod	1,3	95,9	-	-	1,3	107,2
Qamashi	2,7	97,6	-	-	2,7	109,3
Qarshi	2,7	99,0	-	-	2,7	118,2
Koson	1,5	84,0	-	-	1,5	91,2
Kitob	3,8	107,9	-	-	3,8	126,3
Mirishkor	0,9	91,4	-	-	0,9	97,0
Muborak	2,5	67,2	-	-	2,5	93,2
Nishon	4,5	110,0	-	-	4,5	130,8
Kasbi	1,4	96,8	-	-	1,4	106,6
Chiroqchi	2,8	106,6	-	-	2,8	120,6
Shahrisabz	1,7	100,6	-	-	1,7	119,9
Yakkabog'	2,3	86,0	-	-	2,3	96,9
Qarshi sh.	23,2	108,4	1,9	125,0	21,3	126,8
Shahrisabz sh.	4,5	125,1	-	-	4,5	144,9

ULGURJI SAVDO TOVAR AYLANMASI

Viloyat bo'yicha 2022- yilning yanvar-fevral oylarida ulgurji savdo tovar aylanmasi **381,3** mlrd. so'mni tashkil etib, 2021- yilning mos davriga nisbatan **94,7 %** ga kamaydi. Shu jumladan, yirik korxonalarining savdo tovar aylanmasi **43,9** mlrd. so'mni (**43,0 %** ga kamaydi) tashkil etdi.

Savdo aylanmasi hajmi va ulushi

381,3 mlrd so'm, 100,0 %

Ulgurji savdo

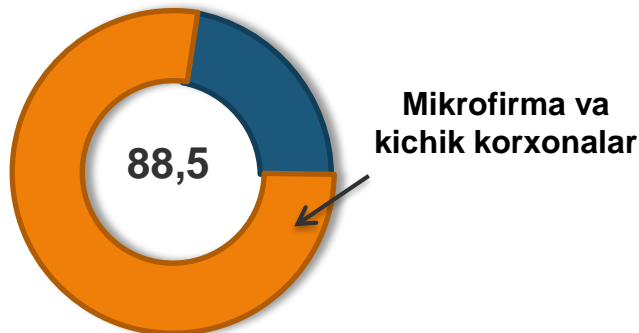
**43,9 mlrd so'm,
11,5 %**

Yirik korxonalar

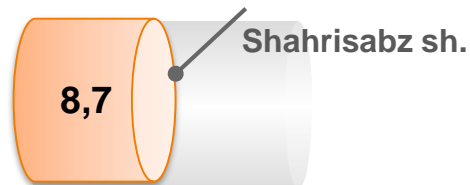
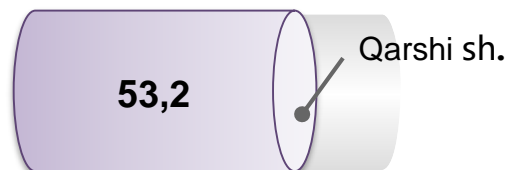
**337,4 mlrd so'm,
88,5 %**

Mikrofirma va kichik korxonalar

Ulgurji savdo tovar aylanmasi, foizda



Eng yuqori ulushga ega hududlar, % da





ULGURJI SAVDO AYLANMASIDA YIRIK KORXONALAR VA KICHIK BIZNES SUBYEKTLARINING HAJMI VA O‘SISH SUR‘ATLARI

Ulgurji savdo tovar aylanmasida yuqori o‘shish sur‘atlariga ega yirik korxonalar Koson tumanlarida **2,8 marta** oshganligi kuzatildi.

	Jami, mlrd. so‘m	2021-yilning mos davriga nisbatan, foizda	Yirik korxonalar, mlrd. so‘m	2021-yilning mos davriga nisbatan, foizda	Mikrofirma va kichik korxonalar, mlrd. so‘m	2021-yilning mos davriga nisbatan, foizda
Qashqadaryo viloyati	381,3	100,4	43,9	69,0	337,4	112,2
<i>hududlar:</i>						
G‘uzor	10,3	94,6			10,3	143,0
Dehqonobod	0,7	51,0			0,7	51,0
Qamashi	4,8	62,7		99,1	4,8	91,1
Qarshi	15,4	74,9	2,4	69,6	13	75,9
Koson	20,0	129,9	2,3	275,3	17,7	121,6
Kitob	44,5	91,3	0,2	39,1	44,3	91,8
Mirishkor	0,6	37,1		-	0,6	109,4
Muborak	2,6	53,2		-	2,6	72,9
Nishon	3,9	42,4		-	3,9	106,9
Kasbi	11,0	83,7	6,3	63,5	4,7	147,5
Chiroqchi	12,6	140,6			12,6	140,6
Shahrisabz	9,7	86,5		-	9,7	131,1
Yakkabog‘	9,0	109,4	0,04	24,3	8,96	111,3
Qarshi sh.	203,0	94,1	32,6	47,2	170,4	116,3
Shahrisabz sh.	33,1	133,1		275,3	10,3	117,8