

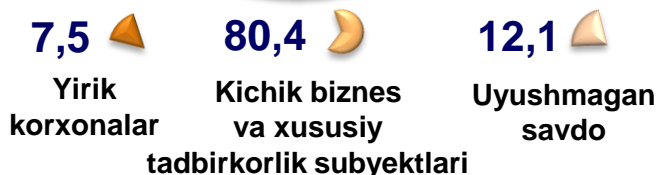
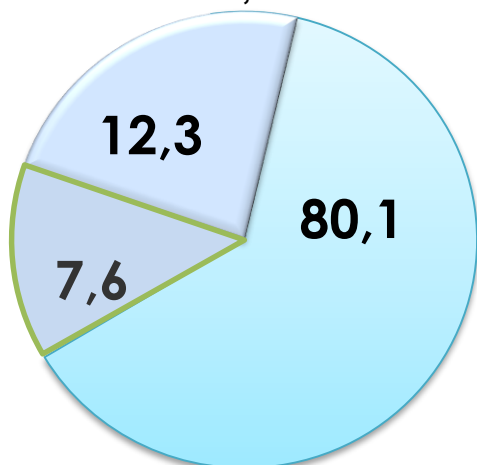


CHAKANA VA ULGURJI SAVDO TOVAR AYLANMASI


*2021- yil yanvar-aprel holatiga ko'ra
dastlabki ma'lumot*

Viloyat bo'yicha 2021- yilning yanvar-aprel oylarida chakana savdo tovar aylanmasi **4 314,2** mlrd. so'mni tashkil etib, 2020 - yilning mos davriga nisbatan **106,9 %** ga oshdi. Shu jumladan, yirik korxonalarining tovar aylanmasi **329,0** mlrd. so'mni (o'sish sur'ati **113,4 %**), kichik biznes va xususiy tadbirkorlik subyektlarining tovar aylanmasi **3 985,2** mlrd. so'mni (o'sish sur'ati **106,4 %**), shundan uyushmagan savdo tovar aylanmasi **529,7** mlrd. so'm (o'sish sur'ati **128,1 %**) ni tashkil etdi.

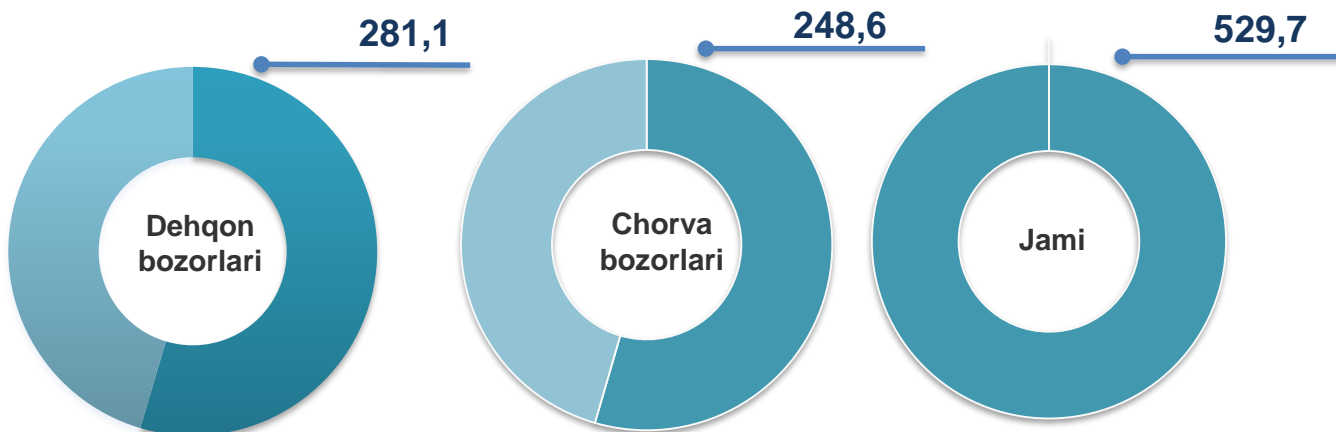
Chakana savdo aylanmasi tarkibi, foizda



O'sish sur'atlari, foizda



Uyushmagan savdo, mlrd. so'm



HUDUDLAR KESIMIDA CHAKANA SAVDO TOVAR AYLANMASI, mlrd. so'm

ENG YUQORI ULUSH

Qarshi sh.
1 084,0

Viloyat chakana savdo tovar aylanmasida eng yuqori ulushni Qarshi shahri **23,0** % ulush bilan **1 084,0** mlrd. so'mni tashkil etdi.

Chiroqchi
490,6

Koson
447,4

Kitob
268,0

Shahrisabz sh.
263,9

Qamashi
260,9

Yakkabog'
219,0

Dehqonobod
196,0

Nishon
167,2

G'uzor
164,4

Kasbi
163,5

Shahrisabz
154,0

Qarshi
150,6

Mirishkor
142,9

Muborak
141,9

UMUMIY MA'LUMOT

2021- yilning yanvar-aprel oylarida chakana savdo tovar aylanmasi **4 314,2** mlrd. so'mni tashkil etib, 2020- yilning mos davriga nisbatan **106,9** % ni tashkil etdi.



ENG QUIYI ULUSH

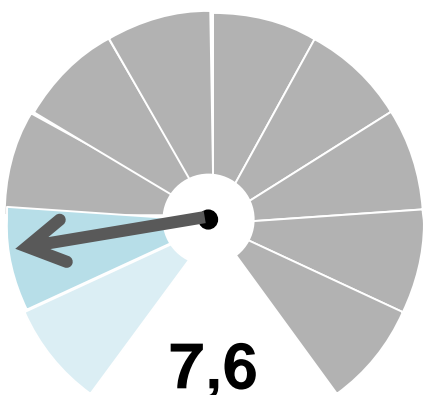
Viloyat chakana savdo tovar aylanmasida eng quyi ulushni Muborak tumani **3,3** % ulush bilan **141,9** mlrd. so'mni tashkil etdi.

CHAKANA SAVDO AYLANMASIDA YIRIK KORXONALAR, KICHIK BIZNES VA XUSUSIY TADBIRKORLIK SUBYEKTLARINING HAJMI VA O'SISH SUR'ATLARI

	Jami, mlrd. so'm	2020- yil- ning mos davriga nisbatan, foizda	Yirik korxonalar, mlrd. so'm	2020- yil- ning mos davriga nisbatan, foizda	Kichik biznes va xususiy tadbirkorlik, mlrd. so'm	2020- yil- ning mos davriga nisbatan, foizda
Qashqadaryo viloyati	4 314,2	106,9	329,0	113,4	3 985,2	106,4
Qarshi sh.	1 084,0	109,4	248,8	122,2	835,2	106,1
Shahrisabz sh.	263,9	107,3	4,1	54,1	259,8	108,9
tumanlar:						
G'uzor	164,4	105,4	3,4	84,3	161,0	106,0
Dehqonobod	196,0	103,2	1,7	93,0	194,3	103,3
Qamashi	260,9	108,4	3,6	95,6	257,3	108,6
Qarshi	150,6	100,4	6,5	97,0	144,1	100,6
Koson	447,4	104,8	4,9	190,8	442,5	104,3
Kitob	267,9	98,3	4,1	17,3	263,8	106,0
Mirishkor	142,9	102,1	1,6	100,9	141,3	102,1
Muborak	141,9	106,5	3,6	106,7	138,3	106,4
Nishon	167,2	106,4	2,1	106,1	165,1	106,4
Kasbi	163,5	104,6	2,2	91,2	161,3	104,8
Chiroqchi	490,6	118,7	24,7	482,1	465,9	114,1
Shahrisabz	154,0	101,5	12,2	87,4	141,8	103,0
Yakkabog'	219,0	104,4	5,5	71,9	213,5	105,6

2020- yilning mos davriga nisbatan chakana savdo aylanmasi o'sishining yuqori ko'rsatkichlari Qarshi shahrida (**109,4 %**), Chiroqchi (**118,7 %**) va Qamashi (**108,4 %**) tumanlarida qayd etildi.

CHAKANA SAVDO TOVAR AYLANMASI TARKIBI



Yirik korxonalar , foizda

Chakana savdo tovar aylanmasi tarkibida yirik korxonalarning tovar aylanmasi hajmi, 2020- yilning mos davriga nisbatan **13,4 %** ga o'sdi va **329,0** mlrd. so'mni tashkil qildi. Bu esa, umumiy savdo hajmining **7,6 %** ulushiga to'g'ri keladi.

Eng yuqori ulushga ega hududlar, foizda



Chiroqchi 24,7

Tovar aylanmasi hajmi, mlrd.so'm

7,5

Shahrisabz 12,2

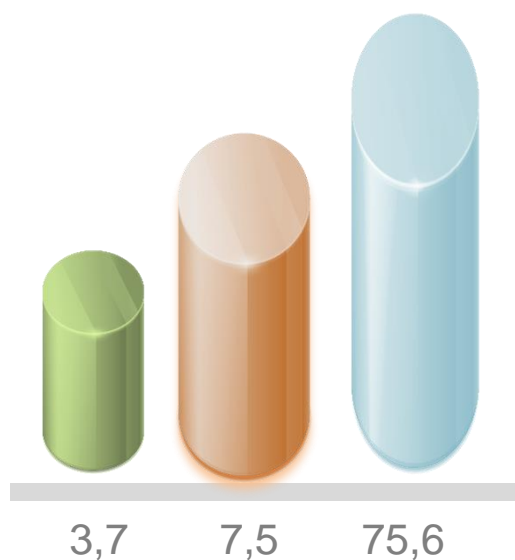
Tovar aylanmasi hajmi, mlrd.so'm

3,7

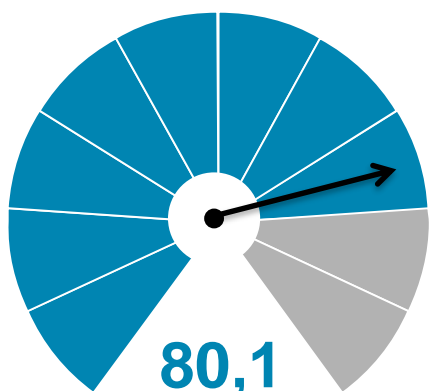
Qarshi sh. 248,8

Tovar aylanmasi hajmi, mlrd.so'm

75,6



CHAKANA SAVDO TOVAR AYLANMASI TARKIBI



Kichik biznes va xususiy tadbirkorlik subyektlari, foizda

Kichik biznes va xususiy tadbirkorlik subyektlarining chakana savdo tovar aylanmasi hajmi statistik hisob-kitoblarga ko'ra, **3 455,4** mlrd. so'mni tashkil etib, 2020- yilning mos davriga nisbatan **103,7 %** ga yetdi. Viloyat miqyosida ushbu sektorning jami chakana savdo tovar aylanmasidagi ulushi **80,1 %** ni tashkil etdi.



Kichik biznes va xususiy tadbirkorlik subyektlarining chakana savdo tovar aylanmasi yuqori ulushga ega hududlar, foizda

Qarshi sh. 804,4

Tovar aylanmasi hajmi, mlrd.so'm

23,3

Koson 377,8

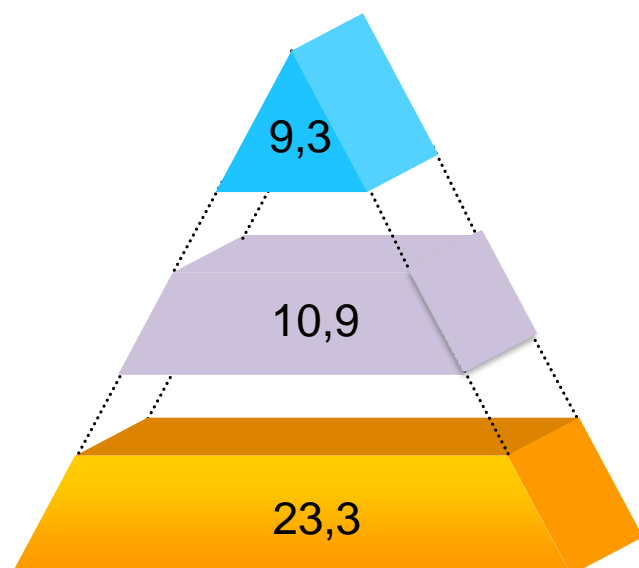
Tovar aylanmasi hajmi, mlrd.so'm

10,9

Chiroqchi 320,7

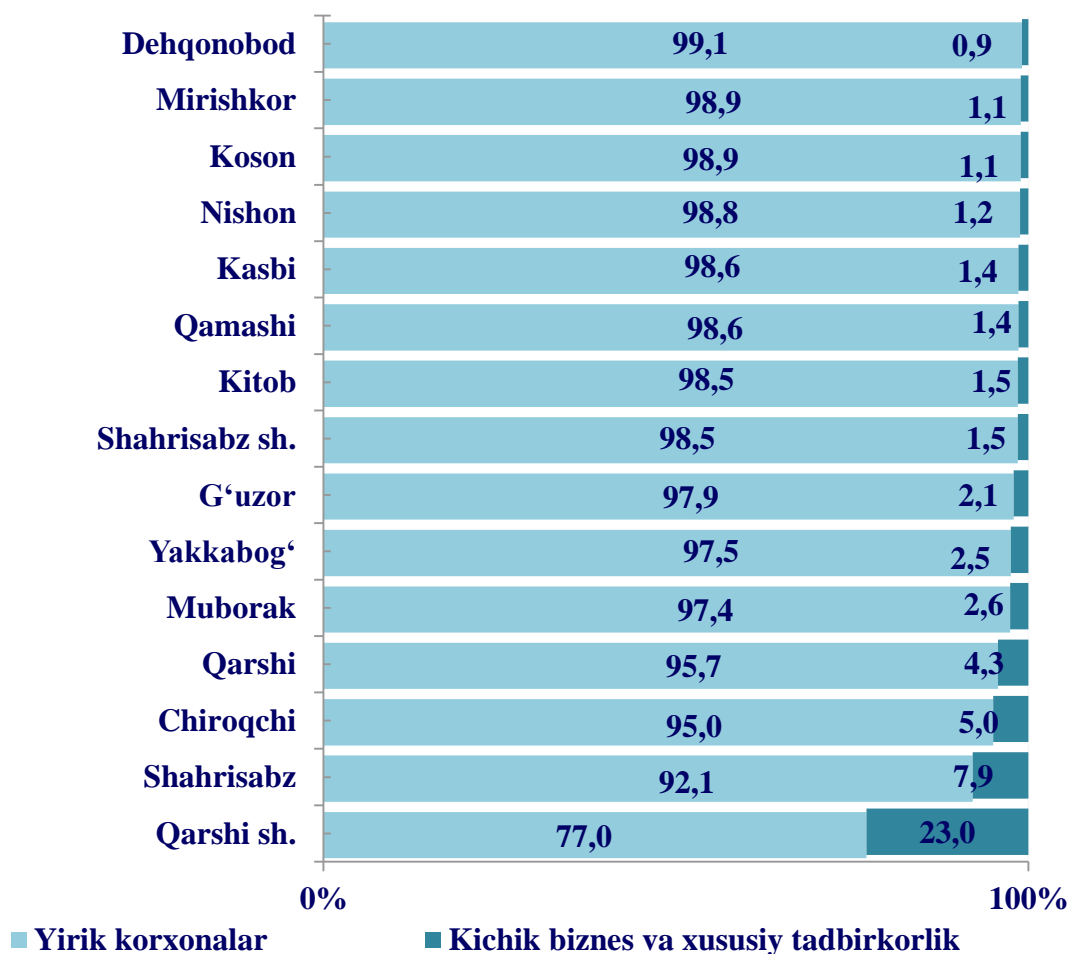
Tovar aylanmasi hajmi, mlrd.so'm

9,3



CHAKANA SAVDO AYLANMASIDA YIRIK KORXONALAR, KICHIK BIZNES VA XUSUSIY TADBIRKORLIK SUBYEKTLARINING HUDUDLAR KESIMIDA ULUSHI, foizda


Tahliliy natijalarga ko'ra, chakana savdo tovar aylanmasida kichik biznes va xususiy tadbirkorlik subyektlarining ulushi bo'yicha Dehqonobod (**99,1 %**), Koson (**98,9 %**), Nishon (**98,8 %**) va Kasbi (**98,6 %**) tumanlari yetakchilik qilmoqda. Chakana tovar aylanmasi tarkibida yirik korxonalarining ulushi **7,6 %** ni tashkil etib, eng katta ulush Qarshi shahrida (**23,0 %**), Shahrisabz (**7,9 %**), Chiroqchi (**5,0 %**) va Qarshi (**4,3 %**) tumanlarida kuzatildi.



AHOLI JON BOSHIGA NISBATAN CHAKANA SAVDO TOVAR AYLANMASI HAJMI VA O'SISH SUR'ATLARI

2021- yilning yanvar-aprel oylari holatiga ko'ra o'rtacha aholi jon boshiga chakana savdo tovar aylanmasi **1 290,9** ming so'mni (2020- yilning mos davriga nisbatan **38,9** % ga oshdi) tashkil etdi.

Ushbu ko'rsatkichni hududlar kesimida solishtirilganda eng yuqorisi Qarshi shahri (**3 886,7** ming so'm), Shahrisabz shahri (**1875,8** ming so'm) va Muborak (**1 603,0** ming so'm) tumanlari hissasiga to'g'ri keldi.

	Hajm, ming so'm	2020- yilning mos davriga nisbatan, foizda			
			1	Qarshi sh. 3 886,7	<p>Eng yuqori hajm, ming so'm</p>  <p>Eng quyi hajm, ming so'm</p>
			2	Shahrisabz sh. 1 875,8	
Qashqadaryo viloyati	1 290,9	138,9	3	Muborak, 1 603,0	
<i>hududlar:</i>			4	Koson, 1 536,3	
G'uzor	790,0	140,1	5	Dehqonobod, 1 305,9	
Dehqonobod	1 305,9	135,4	6	Mirishkor, 1 173,3	
Qamashi	948,4	137,4	7	Chiroqchi, 1 165,2	
Qarshi	594,5	130,2	8	Nishon, 1 072,6	
Koson	1 536,3	136,2	9	Kitob, 1 004,3	
Kitob	1 004,3	138,1	10	Qamashi, 948,4	
Mirishkor	1 173,3	123,8	11	Yakkabog', 821,8	
Muborak	1 603,0	135,3	12	Kasbi, 816,9	
Nishon	1 072,6	127,8	13	G'uzor, 790,0	
Kasbi	816,9	132,1	14	Shahrisabz, 687,5	
Chiroqchi	1 165,2	148,3	15	Qarshi 594,5	
Shahrisabz	687,5	130,8			
Yakkabog'	821,8	137,1			
Qarshi sh.	3 886,7	146,7			
Shahrisabz sh.	1 875,8	137,9			

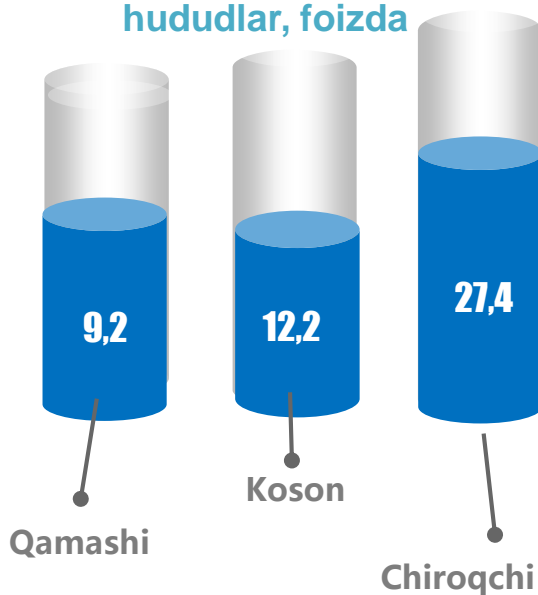
UYUSHMAGAN SAVDO TOVAR AYLANMASI

Viloyat bo'yicha 2021- yilning yanvar-aprel oylarida uyushmagan savdo tovar aylanmasi **529,7** mlrd. so'mni tashkil etib, 2020- yilning mos davriga nisbatan **128,1** % ga ko'paydi. Shu jumladan, 12- bozor va 12- bozor (chorva) (oylik) kuzatuvlari ma'lumotlariga asosan, dehqon bozorlarida savdo faoliyati bilan shug'ullanuvchi jismoniy shaxslarning uy xo'jaliklarida yetishtirgan mahsulotlarini sotish hajmi **281,1** mlrd. so'mni (o'zgarish sur'ati **141,4** %), chorva mollari va parrandalar sotuvchi jismoniy shaxslarning savdo aylanmasi hajmi **248,6** mlrd. so'mni (o'zgarish sur'ati **115,7** %) tashkil etdi.

Uyushmagan savdo tovar aylanmasi, foizda



Uyushmagan savdo tovar aylanmasida ulushi katta hududlar, foizda



Tovar aylanmasi ulushi va hajmi

Uyushmagan savdo

529,7 mlrd. so'm, 100 %

Dehqon bozorlari

281,1 mlrd. so'm 53,1 %

Chorva bozorlari

248,6 mlrd. so'm 46,9 %

UYUSHMAGAN SAVDO AYLANMASIDA DEHQON* VA CHORVA (PARRANDA) BOZORLARINING SAVDO AYLANMASI HAJMI VA O'SISH SUR'ATLARI

2021 - yilning yanvar-aprel oylarida dehqon va chorva (parranda) bozorlarida, uy xo'jaligida yetishtirilgan qishloq xo'jaligi mahsulotlari, parrandalar va chorva mollari savdosi bilan shug'ullanuvchi jismoniy shaxslar tanlanma kuzatuv, dastlabki ma'lumotlarga ko'ra, jismoniy shaxslar tomonidan amalga oshirilgan savdo aylanmasi hajmi dehqon bozorlarida **281,1** mlrd. so'mni, chorva (parranda) bozorlarida **248,6** mlrd. so'mni tashkil etdi.

* Xo'jalik yurituvchi subyektlar va yakka tartibdagi tadbirkorlar (YTT)ni qo'shmagan holatda

* Jismoniy shaxslar (dehqonlar)ning uy xo'jaligida o'z kuchlari bilan yetishtirgan qishloq xo'jaligi mahsulotlari, chorva (parranda) mollari

	Jami, mlrd. so'm	2020- yil- ning mos davriga nisbatan, foizda	Dehqon bozorlari, mlrd. so'm	2020- yil- ning mos davriga nisbatan, foizda	Chorva (parranda) bozorlari, mlrd. so'm	2020- yil- ning mos davriga nisbatan, foizda
Qashqadaryo viloyati	529,7	128,1	281,1	141,4	248,6	115,7
<i>hududlar:</i>						
G'uzor	30,1	119,7	19,9	136,6	10,2	74,9
Dehqonobod	24,5	145,2	9,7	124,6	14,8	115,1
Qamashi	48,9	146,0	31,2	-	17,7	118,1
Qarshi	15,2	105,7	-	180,7	15,2	69,7
Koson	64,7	119,2	34,0	2,6 m.	30,7	114,1
Kitob	34,8	105,2	18,8	176,2	16,0	130,4
Mirishkor	9,9	181,4	8,6	-	1,3	95,7
Muborak	31,6	131,0	6,0	130,0	25,6	140,2
Nishon	23,4	151,6	9,7	94,1	13,7	138,9
Kasbi	13,8	146,7	1,8	2,1 m.	12,0	159,3
Chiroqchi	145,2	144,8	75,9	114,3	69,3	157,4
Shahrisabz	27,1	129,1	8,2	184,8	18,9	104,9
Yakkabog'	18,1	102,7	15,8	109,3	2,3	84,4
Qarshi sh.	30,8	93,8	19,9	140,7	10,2	-
Shahrisabz sh.	11,8	113,9	9,7	3,3 m.	14,8	-

UYUSHMAGAN SAVDO TOVAR AYLANMASI: DEHQON BOZORLARI

2021- yilning yanvar-aprel oylarida viloyatning barcha hududlarida joylashgan dehqon bozorlarida qishloq xo'jaligi mahsulotlarini sotuvchi jismoniy shaxslarning tanlanma kuzatuvini o'tkazildi. Kuzatuv natijalariga ko'ra savdo aylanmasi hajmi **281,1 mlrd. so'mni** tashkil etdi. Bunda asosiy yirik hajm yangi uzilgan qishloq xo'jaligi mahsulotlari savdosiga (**93,6 mlrd. so'm**) to'g'ri keldi.



5,0
mlrd. so'm

Tuzlamalar



93,6
mlrd. so'm

Yangi uzilgan qishloq xo'jaligi mahsulotlari



12,9
mlrd. so'm

Quritilgan qishloq xo'jaligi mahsulotlari
(yong'oq, bodom, pista va boshqalarni qo'shgan holda)



53,6
mlrd. so'm

Tovuq go'shti



29,8
mlrd. so'm

Non va non mahsulotlari




7,1
mlrd. so'm

Ziravorlar



14,2
mlrd. so'm

Tuxum



49,1
mlrd. so'm

Don mahsulotlari (mosh, loviya, no'xat, guruch va boshqalar)



1,7
mlrd. so'm

Gullar, o'simlik va nihol ko'chatlari (manzarali va qishloq xo'jaligi)



8,9
mlrd. so'm

Sut va sut mahsulotlari



5,2
mlrd. so'm

Chorva mollari va parrandalar uchun har xil yem-xashaklar

UYUSHMAGAN SAVDO TOVAR AYLANMASI: CHORVA (PARRANDA) BOZORLARI, mlrd. so'm

2021- yilning yanvar-aprel oylarida respublikaning barcha hududlarida joylashgan chorva (parranda) bozorlarida parrandalar va chorva mollari sotuvchi jismoniy shaxslar tanlanma kuzatuvini o'tkazildi. Kuzatuv natijalariga ko'ra savdo aylanmasi hajmi **248,6** mlrd. so'mni tashkil etdi. Bunda har xil yoshdagi qora mollar savdosi **173,6** mlrd. so'mni, qo'y va echkilar **64,0** mlrd. so'mni, otlar **9,7** mlrd. so'mni, parrandalar **1,3** mlrd. so'mni tashkil etdi.



UMUMIY OVQATLANISH KORXONALARI SAVDO AYLANMASIDA YIRIK KORXONALAR, KICHIK BIZNES VA XUSUSIY TADBIRKORLIK SUBYEKTLARINING HAJMI VA O'SISH SUR'ATLARI

2021- yilning yanvar-aprel oylarida chakana savdo tovar aylanmasi tarkibida ovqatlanish tashkilotlarining savdo aylanmasi **3,6 %** ni tashkil etib, **96,3** mlrd. so'mga yetdi va 2020 - yilning mos davriga nisbatan **2,8 %** ga oshdi. Bunda jami savdo aylanmasining **70,7 %** ulushi kichik biznes va xususiy tadbirkorlik subyektlari hissasiga to'g'ri kelmoqda.

	Jami, mlrd. so'm	2020- yil- ning mos davriga nisbatan, foizda	Yirik korxonalar, mlrd. so'm	2020- yil- ning mos davriga nisbatan, foizda	Kichik biznes va xususiy tadbirkorlik, mlrd. so'm	2020- yil- ning mos davriga nisbatan, foizda
Qashqadaryo viloyati	96,3	102,8	4,4	93,9	91,9	101,2
<i>hududlar:</i>						
G'uzor	6,9	96,5	0,5	59,5	6,4	101,1
Dehqonobod	1,5	103,2	-	-	1,5	100,8
Qamashi	2,0	102,9	-	-	2,0	101,0
Qarshi	3,1	101,6	-	-	3,1	101,3
Koson	2,5	105,5	-	-	2,5	103,0
Kitob	7,8	103,9	-	-	7,8	101,1
Mirishkor	0,9	104,0	-	-	0,9	100,7
Muborak	8,4	86,5	1,1	42,4	7,4	101,1
Nishon	8,8	102,7	-	-	8,8	102,1
Kasbi	1,8	102,0	-	-	1,8	100,4
Chiroqchi	4,7	103,0	-	-	4,7	100,1
Shahrisabz	1,6	103,4	-	-	1,6	102,0
Yakkabog'	3,8	103,6	-	-	3,8	101,5
Qarshi sh.	39,0	108,0	2,8	213,3	36,2	100,8
Shahrisabz sh.	3,3	104,4	-	-	3,3	103,2

ULGURJI SAVDO TOVAR AYLANMASI

Viloyat bo'yicha 2021- yilning yanvar-aprel oylarida ulgurji savdo tovar aylanmasi **815,0** mlrd. so'mni tashkil etib, 2020- yilning mos davriga nisbatan **2,8%** ga o'sdi. Shu jumladan, yirik korxonalarining savdo tovar aylanmasi **234,5** mlrd. so'mni (**17,7 %** ga ko'paydi) tashkil etdi.

Savdo aylanmasi hajmi va ulushi

Ulgurji savdo

815,0 mlrd so'm, 100 %

Yirik korxonalar

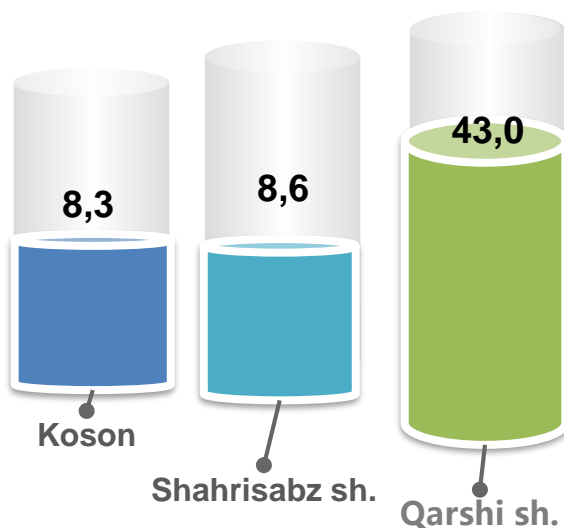
234,5 mlrd so'm, 28,8 %

Mikrofirma va kichik korxonalar

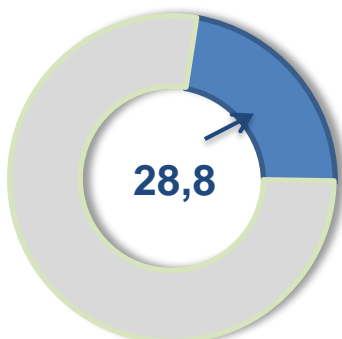
580,5 mlrd so'm, 71,2 %



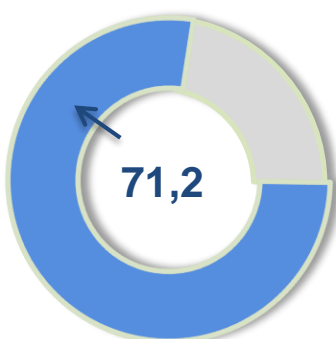
Eng yuqori ulushga ega hududlar, % da



Ulgurji savdo tovar aylanmasi, foizda



Yirik korxonalar



Mikrofirma va kichik korxonalar



ULGURJI SAVDO AYLANMASIDA YIRIK KORXONALAR VA KICHIK BIZNES SUBYEKTLARINING HAJMI VA O‘SISH SUR‘ATLARI

Ulgurji savdo tovar aylanmasida yuqori o‘shish sur‘atlariga ega yirik korxonalar Qarshi shahri (**209,5 %**), Qarshi tumani (**236,2 %**) va Yakkabog‘ (**117,7 %**) tumanlarida kuzatildi.

	Jami, mlrd. so‘m	2020- yil- ning mos davriga nisbatan, foizda	Yirik korxonalar, mlrd. so‘m	2020- yil- ning mos davriga nisbatan, foizda	Mikrofirma va kichik korxonalar, mlrd. so‘m	2020- yilning mos davriga nisbatan, foizda
Qashqadaryo viloyati	815,0	102,8	234,5	117,7	580,5	97,8
<i>hududlar:</i>						
G‘uzor	16,2	85,3	6,6	71,3	9,5	98,8
Dehqonobod	30,1	97,6	0,0	-	30,1	97,6
Qamashi	10,1	69,4	2,6	39,1	7,6	94,2
Qarshi	63,5	122,7	23,7	236,2	39,9	95,5
Koson	67,8	102,9	25,7	108,5	42,1	99,8
Kitob	48,4	95,7	5,2	100,7	43,2	95,2
Mirishkor	28,2	49,8	1,0	3,3	27,3	99,8
Muborak	18,5	69,2	3,5	29,6	15,0	100,6
Nishon	15,9	80,9	5,3	63,3	10,6	93,9
Kasbi	22,7	97,6	20,7	97,3	2,0	101,0
Chiroqchi	24,2	112,5	2,9	-	21,2	98,8
Shahrisabz	21,8	95,6	10,3	92,2	11,6	98,9
Yakkabog‘	27,3	104,9	5,7	127,8	21,7	100,2
Qarshi sh.	350,4	120,3	121,4	209,5	229,1	98,2
Shahrisabz sh.	69,7	97,0	0,0	-	69,7	97,0

**Tashqi iqtisodiy faoliyat va savdo
statistikasi bo‘limi
Tel.: (75)221-44-28**