

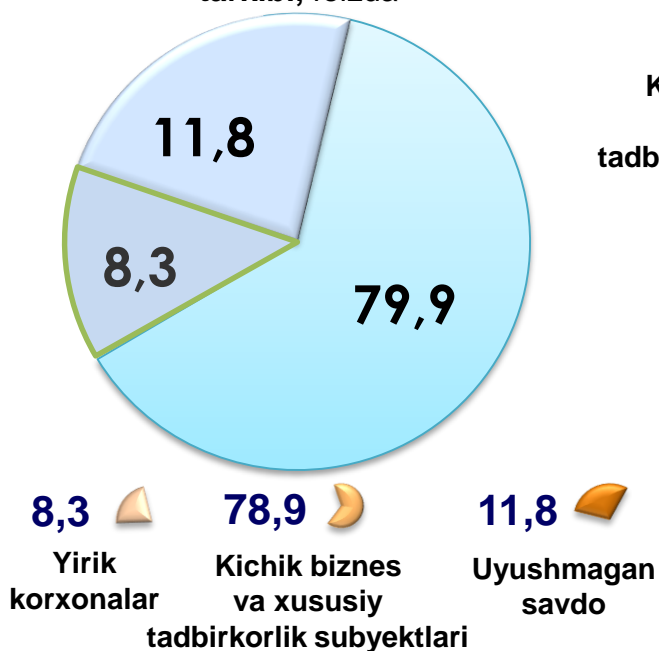


CHAKANA VA ULGURJI SAVDO TOVAR AYLANMASI


*2021- yil yanvar-iyun holatiga ko'ra
dastlabki ma'lumot*

Viloyat bo'yicha 2021- yilning yanvar-iyun oylarida chakana savdo tovar aylanmasi **6 763,4** mlrd. so'mni tashkil etib, 2020 - yilning mos davriga nisbatan **9,2 %** ga oshdi. Shu jumladan, yirik korxonalarining tovar aylanmasi **558,3** mlrd. so'mni (o'sish sur'ati **127,2 %**), kichik biznes va xususiy tadbirkorlik subyektlarining tovar aylanmasi **6 205,1** mlrd. so'mni (o'sish sur'ati **107,8 %**), shundan uyushmagan savdo tovar aylanmasi **797,6** mlrd. so'm (o'sish sur'ati **57,0 %**) ni tashkil etdi.

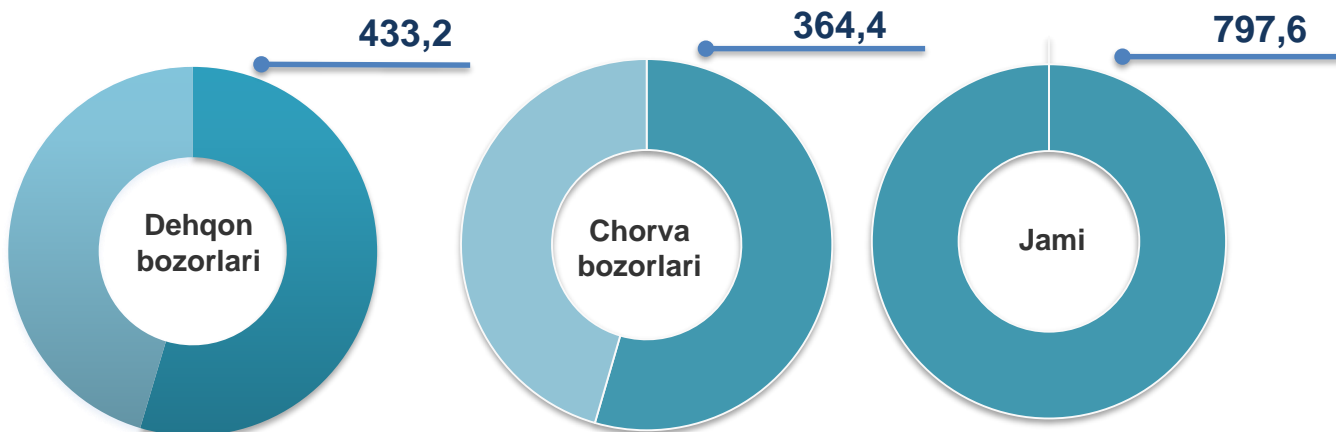
Chakana savdo aylanmasi tarkibi, foizda



O'sish sur'atlari, foizda



Uyushmagan savdo, mlrd. so'm



HUDUDLAR KESIMIDA CHAKANA SAVDO TOVAR AYLANMASI, mlrd. so'm

ENG YUQORI ULUSH

Qarshi sh.
1 713,0

Viloyat chakana savdo tovar aylanmasida eng yuqori ulushni Qarshi shahri **25,3 %** ulush bilan **1 713,0** mlrd. so'mni tashkil etdi.

Chiroqchi
709,8

Koson
687,9

Shahrisabz sh.
550,8

Kitob
440,0

Qamashi
379,1

Dehqonobod
306,7

Yakkabog'
336,6

Nishon
254,3

G'uzor
250,0

Kasbi
250,1

Shahrisabz
223,9

Qarshi
226,7

Mirishkor
223,7

Muborak
210,8

UMUMIY MA'LUMOT

2021- yilning yanvar-iyun oylarida chakana savdo tovar aylanmasi **6 763,4** mlrd. so'mni tashkil etib, 2020- yilning mos davriga nisbatan **109,2 %** ni tashkil etdi.



ENG QUIYI ULUSH

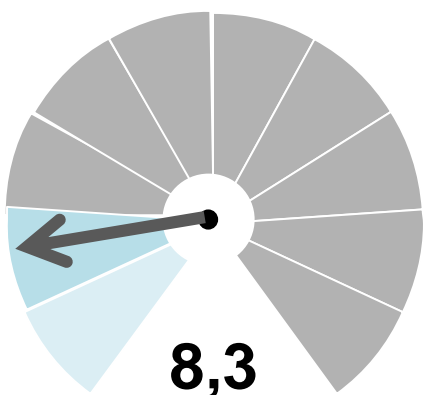
Viloyat chakana savdo tovar aylanmasida eng quyi ulushni Muborak tumani **3,1 %** ulush bilan **210,8** mlrd. so'mni tashkil etdi.

CHAKANA SAVDO AYLANMASIDA YIRIK KORXONALAR, KICHIK BIZNES VA XUSUSIY TADBIRKORLIK SUBYEKTLARINING HAJMI VA O'SISH SUR'ATLARI

	Jami, mlrd. so'm	2020- yil- ning mos davriga nisbatan, foizda	Yirik korxonalar, mlrd. so'm	2020- yil- ning mos davriga nisbatan, foizda	Kichik biznes va xususiy tadbirkorlik, mlrd. so'm	2020- yil- ning mos davriga nisbatan, foizda
Qashqadaryo viloyati	6 763,4	109,2	558,3	127,2	6 205,1	107,8
Qarshi sh.	1 713,0	110,5	416,5	130,8	1 296,5	105,3
Shahrisabz sh.	550,8	146,7	5,8	385,5	545,0	145,8
tumanlar:						
G'uzor	250,0	105,9	5,4	102,7	244,6	106,0
Dehqonobod	306,7	104,7	2,9	100,1	303,8	104,8
Qamashi	379,1	103,4	6,0	114,9	373,1	103,3
Qarshi	226,7	97,7	10,2	102,6	216,5	97,4
Koson	687,9	105,1	8,0	211,6	679,9	104,4
Kitob	440,0	107,3	20,5	67,7	419,5	110,4
Mirishkor	223,7	103,2	2,7	112,8	221,0	103,1
Muborak	210,8	104,3	6,0	99,2	204,8	104,5
Nishon	254,3	105,8	3,5	124,6	250,8	105,6
Kasbi	250,1	103,5	3,8	106,0	246,3	103,5
Chiroqchi	709,8	114,1	39,4	277,9	670,4	110,3
Shahrisabz	223,9	97,4	19,2	93,4	204,7	97,8
Yakkabog'	336,6	104,0	8,4	73,9	328,2	105,1

2020- yilning mos davriga nisbatan chakana savdo aylanmasi o'sishining yuqori ko'rsatkichlari Shahrisabz (**146,7 %**) va Qarshi (**110,5 %**) shaharlarida hamda Chiroqchi (**114,1 %**) tumanida qayd etildi.

CHAKANA SAVDO TOVAR AYLANMASI TARKIBI



Yirik korxonalar, foizda

Chakana savdo tovar aylanmasi tarkibida yirik korxonalarning tovar aylanmasi hajmi, 2020- yilning mos davriga nisbatan **27,2 %** ga o'sdi va **558,3** mlrd. so'mni tashkil qildi. Bu esa, umumiy savdo hajmining **8,3 %** ulushiga to'g'ri keladi.

Eng yuqori ulushga ega hududlar, foizda



Kitob 20,5

Tovar aylanmasi hajmi, mlrd.so'm

3,7

Chiroqchi 39,4

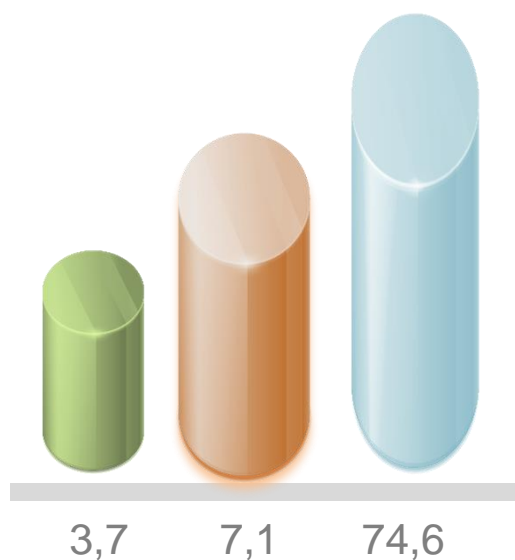
Tovar aylanmasi hajmi, mlrd.so'm

7,1

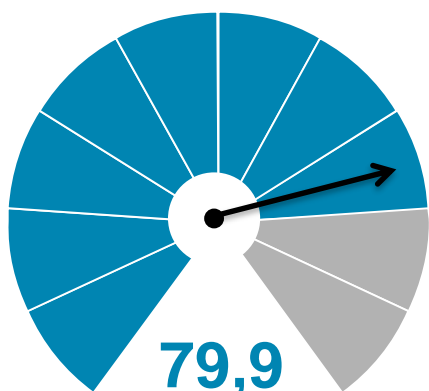
Qarshi sh. 416,5

Tovar aylanmasi hajmi, mlrd.so'm

74,6



CHAKANA SAVDO TOVAR AYLANMASI TARKIBI



Kichik biznes va xususiy tadbirkorlik subyektlari, foizda

Kichik biznes va xususiy tadbirkorlik subyektlarining chakana savdo tovar aylanmasi hajmi statistik hisob-kitoblarga ko'ra, **5 407,4** mlrd. so'mni tashkil etib, 2020- yilning mos davriga nisbatan **103,0 %** ga yetdi. Viloyat miqyosida ushbu sektorning jami chakana savdo tovar aylanmasidagi ulushi **79,9 %** ni tashkil etdi.



Kichik biznes va xususiy tadbirkorlik subyektlarining chakana savdo tovar aylanmasi yuqori ulushga ega hududlar, foizda

Qarshi sh. 1 250,1
Tovar aylanmasi hajmi, mlrd.so'm

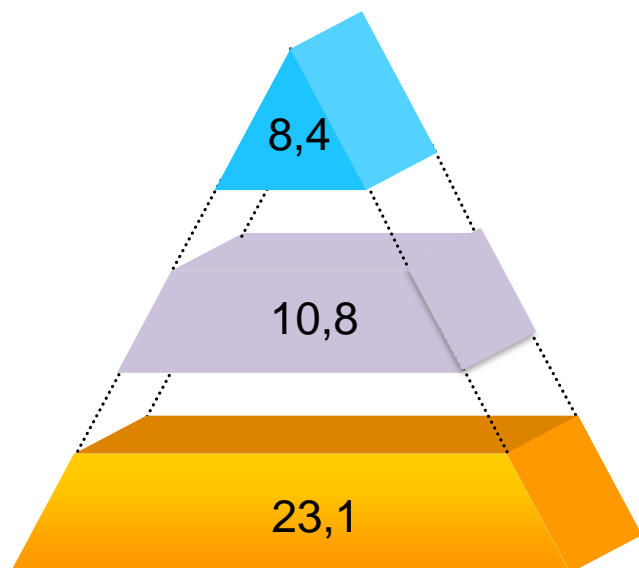
23,1

Koson 582,5
Tovar aylanmasi hajmi, mlrd.so'm

10,8

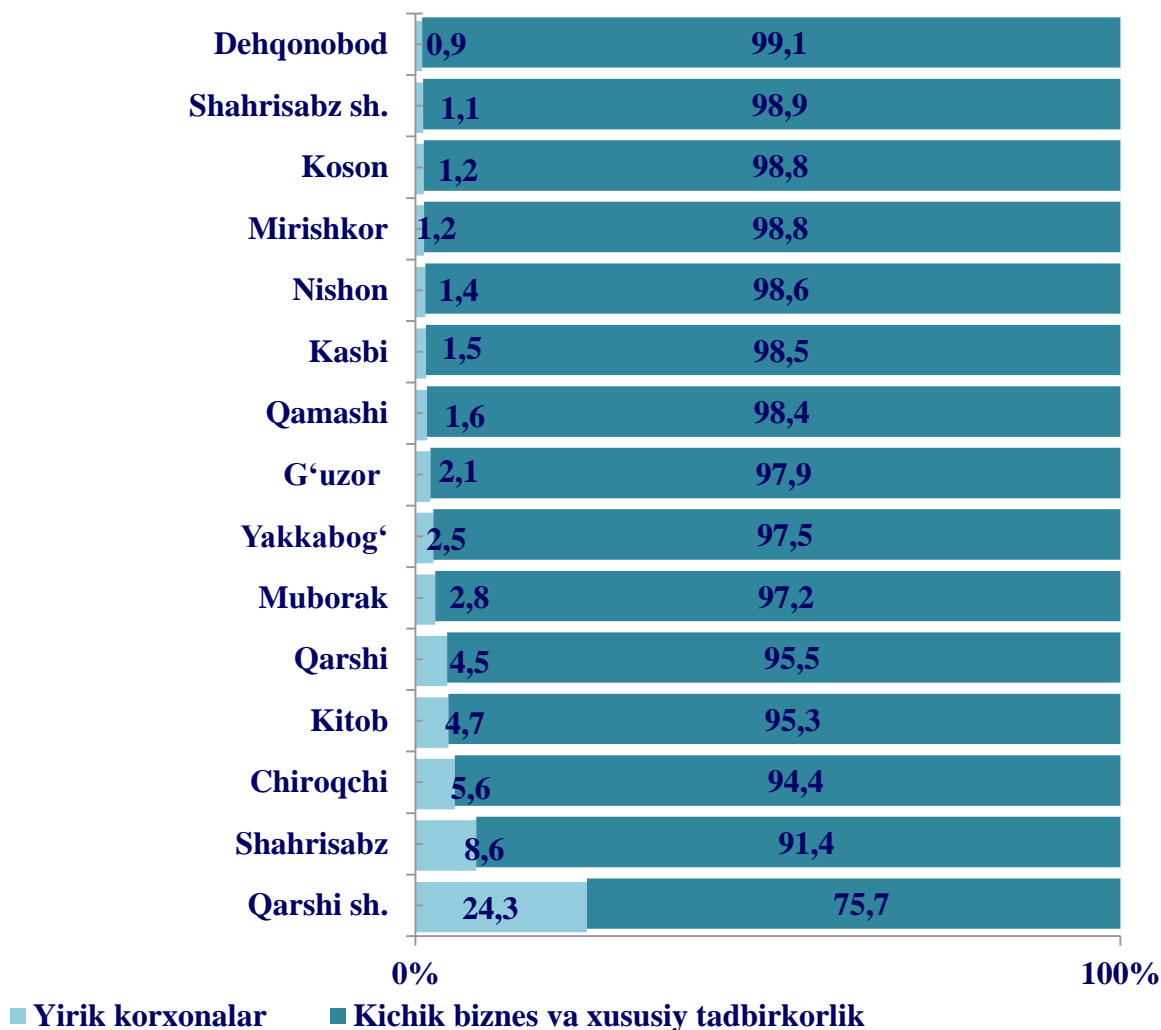
Chiroqchi 451,8
Tovar aylanmasi hajmi, mlrd.so'm

8,4



CHAKANA SAVDO AYLANMASIDA YIRIK KORXONALAR, KICHIK BIZNES VA XUSUSIY TADBIRKORLIK SUBYEKTLARINING HUDUDLAR KESIMIDA ULUSHI, foizda


Tahliliy natijalarga ko'ra, chakana savdo tovar aylanmasida kichik biznes va xususiy tadbirkorlik subyektlarining ulushi bo'yicha Dehqonobod (**99,1 %**), Mirishkor (**98,8 %**) va Koson (**98,8 %**) tumanlari hamda Shahrisabz shahri (**98,9 %**) yetakchilik qilmoqda. Chakana tovar aylanmasi tarkibida yirik korxonalarining ulushi **8,3 %** ni tashkil etib, eng katta ulush Qarshi shahrida (**24,3 %**), Shahrisabz (**8,6 %**), Chiroqchi (**5,6 %**) va Qarshi (**4,5 %**) tumanlarida kuzatildi.



AHOLI JON BOSHIGA NISBATAN CHAKANA SAVDO TOVAR AYLANMASI HAJMI VA O'SISH SUR'ATLARI

2021- yilning yanvar-iyun oylari holatiga ko'ra o'rtacha aholi jon boshiga chakana savdo tovar aylanmasi **2 018,6** ming so'mni (2020- yilning mos davriga nisbatan **7,3** % ga oshdi) tashkil etdi.

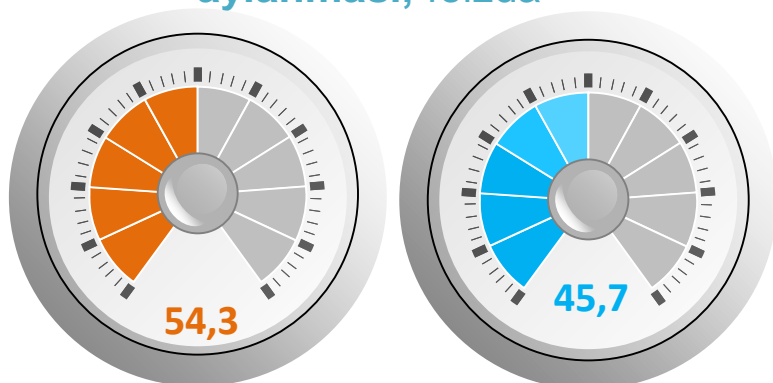
Ushbu ko'rsatkichni hududlar kesimida solishtirilganda eng yuqorisi Qarshi shahri (**6 130,8** ming so'm), Shahrisabz shahri (**3 906,4** ming so'm) va Muborak (**2 376,3** ming so'm) tumanlari hissasiga to'g'ri keldi.

	Hajm, ming so'm	2020- yilning mos davriga nisbatan, foizda			
			1	Qarshi sh. 6 130,8	<p>Eng yuqori hajm, ming so'm</p>  <p>Eng quyi hajm, ming so'm</p>
			2	Shahrisabz sh. 3 906,4	
Qashqadaryo viloyati	2 018,6	107,3	3	Koson, 2 355,0	
<i>hududlar:</i>			4	Muborak, 2 376,3	
G'uzor	1 197,7	103,7	5	Dehqonobod, 2 037,6	
Dehqonobod	2 037,6	102,7	6	Mirishkor, 1 833,4	
Qamashi	1 374,7	101,9	7	Chiroqchi, 1 680,8	
Qarshi	892,0	95,5	8	Nishon, 1 627,1	
Koson	2 355,0	102,8	9	Kitob, 1 645,6	
Kitob	1 645,6	106,0	10	Qamashi, 1 374,7	
Mirishkor	1 833,4	101,1	11	Kasbi, 1 246,7	
Muborak	2 376,3	102,3	12	G'uzor, 1 197,7	
Nishon	1 627,1	103,7	13	Yakkabog', 1 260,3	
Kasbi	1 246,7	101,5	14	Shahrisabz, 997,5	
Chiroqchi	1 680,8	111,4	15	Qarshi 892,0	
Shahrisabz	997,5	96,4			
Yakkabog'	1 260,3	102,7			
Qarshi sh.	6 130,8	109,1			
Shahrisabz sh.	3 906,4	145,0			

UYUSHMAGAN SAVDO TOVAR AYLANMASI

Viloyat bo'yicha 2021- yilning yanvar-iyun oylarida uyushmagan savdo tovar aylanmasi **797,6** mlrd. so'mni tashkil etib, 2020- yilning mos davriga nisbatan **57,0 %** ga ko'paydi. Shu jumladan, 12- bozor va 12- bozor (chorva) (oylik) kuzatuvlari ma'lumotlariga asosan, dehqon bozorlarida savdo faoliyati bilan shug'ullanuvchi jismoniy shaxslarning uy xo'jaliklarida yetishtirgan mahsulotlarini sotish hajmi **433,2** mlrd. so'mni (o'zgarish sur'ati **147,4 %**), chorva mollari va parrandalar sotuvchi jismoniy shaxslarning savdo aylanmasi hajmi **364,4** mlrd. so'mni (o'zgarish sur'ati **190,1 %**) tashkil etdi.

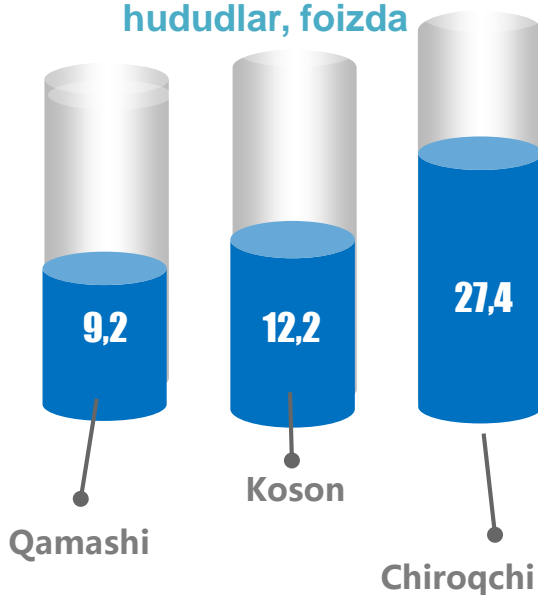
Uyushmagan savdo tovar aylanmasi, foizda



Dehqon bozorlari

Chorva bozorlari

Uyushmagan savdo tovar aylanmasida ulushi katta hududlar, foizda



Qamashi

Koson

Chiroqchi

Tovar aylanmasi ulushi va hajmi

Uyushmagan savdo

797,6 mlrd. so'm, 100 %

Dehqon bozorlari

433,2 mlrd. so'm 54,3 %

Chorva bozorlari

364,4 mlrd. so'm 45,7 %

UYUSHMAGAN SAVDO AYLANMASIDA DEHQON* VA CHORVA (PARRANDA) BOZORLARINING SAVDO AYLANMASI HAJMI VA O'SISH SUR'ATLARI

2021 - yilning yanvar-iyun oylarida dehqon va chorva (parranda) bozorlarida, uy xo'jaligida yetishtirilgan qishloq xo'jaligi mahsulotlari, parrandalar va chorva mollari savdosi bilan shug'ullanuvchi jismoniy shaxslar tanlanma kuzatuv, dastlabki ma'lumotlarga ko'ra, jismoniy shaxslar tomonidan amalga oshirilgan savdo aylanmasi hajmi dehqon bozorlarida **433,2** mlrd. so'mni, chorva (parranda) bozorlarida **364,4** mlrd. so'mni tashkil etdi.

* Xo'jalik yurituvchi subyektlar va yakka tartibdagi tadbirkorlar (YTT)ni qo'shmagan holatda

* Jismoniy shaxslar (dehqonlar)ning uy xo'jaligida o'z kuchlari bilan yetishtirgan qishloq xo'jaligi mahsulotlari, chorva (parranda) mollari

	Jami, mlrd. so'm	2020- yil- ning mos davriga nisbatan, foizda	Dehqon bozorlari, mlrd. so'm	2020- yil- ning mos davriga nisbatan, foizda	Chorva (parranda) bozorlari, mlrd. so'm	2020- yil- ning mos davriga nisbatan, foizda
Qashqadaryo viloyati	797,6	157,0	433,2	147,4	364,4	170,3
<i>hududlar:</i>						
G'uzor	45,3	146,8	30,8	2,1 m.	14,5	107,2
Dehqonobod	36,9	177,9	17,7	3,2 m.	19,2	149,8
Qamashi	73,7	179	48,6	155,8	25,1	168,2
Qarshi	22,9	129,6	-	-	22,9	101,4
Koson	97,4	146,1	48,8	135	48,6	181,3
Kitob	52,3	129,0	29,1	96,5	23,2	190,1
Mirishkor	14,9	2,2 m.	13	2,3 m.	1,9	52,2
Muborak	47,6	160,6	12,2	153,1	35,4	194,5
Nishon	35,2	185,8	16,7	185,8	18,5	169,1
Kasbi	20,8	179,8	3,9	157,6	16,9	2,2 m.
Chiroqchi	218,6	177,5	112,3	142,3	106,2	2,2 m.
Shahrisabz	40,8	158,3	13,0	4,0 m.	27,8	154,6
Yakkabog'	27,3	125,9	23,1	104,5	4,2	154,1
Qarshi sh.	46,3	115	46,3	130,9	-	-
Shahrisabz sh.	17,7	139,6	17,7	127,1	-	-


UYUSHMAGAN SAVDO TOVAR AYLANMASI: DEHQON BOZORLARI

2021- yilning yanvar-iyun oylarida viloyatning barcha hududlarida joylashgan dehqon bozorlarida qishloq xo'jaligi mahsulotlarini sotuvchi jismoniy shaxslarning tanlanma kuzatuvini o'tkazildi. Kuzatuv natijalariga ko'ra savdo aylanmasi hajmi **433,2 mlrd. so'mni** tashkil etdi. Bunda asosiy yirik hajm yangi uzilgan qishloq xo'jaligi mahsulotlari savdosiga (**159,0 mlrd. so'm**) to'g'ri keldi.



UYUSHMAGAN SAVDO TOVAR AYLANMASI: CHORVA (PARRANDA) BOZORLARI, mlrd. so'm

2021- yilning yanvar-iyun oylarida viloyatning barcha hududlarida joylashgan chorva (parranda) bozorlarida parrandalar va chorva mollari sotuvchi jismoniy shaxslar tanlanma kuzatuvini o'tkazildi. Kuzatuv natijalariga ko'ra savdo aylanmasi hajmi **364,4** mlrd. so'mni tashkil etdi. Bunda har xil yoshdagi qora mollar savdosi **266,1** mlrd. so'mni, qo'y va echkilar **92,9** mlrd. so'mni, otlar **13,5** mlrd. so'mni, parrandalar **1,9** mlrd. so'mni tashkil etdi.



UMUMIY OVQATLANISH KORXONALARI SAVDO AYLANMASIDA YIRIK KORXONALAR, KICHIK BIZNES VA XUSUSIY TADBIRKORLIK SUBYEKTLARINING HAJMI VA O'SISH SUR'ATLARI

2021- yilning yanvar-iyun oylarida chakana savdo tovar aylanmasi tarkibida ovqatlanish tashkilotlarining savdo aylanmasi **2,1 %** ni tashkil etib, **138,8** mlrd. so'mga yetdi va 2020 - yilning mos davriga nisbatan **3,0 %** ga oshdi. Bunda jami savdo aylanmasining **94,8 %** ulushi kichik biznes va xususiy tadbirkorlik subyektlari hissasiga to'g'ri kelmoqda.

	Jami, mlrd. so'm	2020- yil- ning mos davriga nisbatan, foizda	Yirik korxonalar, mlrd. so'm	2020- yil- ning mos davriga nisbatan, foizda	Kichik biznes va xususiy tadbirkorlik, mlrd. so'm	2020- yil- ning mos davriga nisbatan, foizda
Qashqadaryo viloyati	138,8	103,0	7,3	85,5	131,5	104,2
<i>hududlar:</i>						
G'uzor	9,9	102,1	0,7	89,9	9,3	103,1
Dehqonobod	2,0	102,3	-	-	2,0	102,3
Qamashi	2,8	102,7	-	-	2,8	102,7
Qarshi	4,5	103,4	-	-	4,5	103,4
Koson	3,6	104,6	-	-	3,6	104,6
Kitob	10,9	102,5	-	-	10,9	102,5
Mirishkor	1,3	101,9	-	-	1,3	101,9
Muborak	12,5	85,3	1,9	43,5	10,6	103,2
Nishon	12,7	104,2	-	-	12,7	104,2
Kasbi	2,6	102,2	-	-	2,6	102,2
Chiroqchi	6,4	101,4	-	-	6,4	101,4
Shahrisabz	2,3	103,8	-	-	2,3	103,8
Yakkabog'	5,4	103,1	-	-	5,4	103,1
Qarshi sh.	57,1	107,8	4,7	139,2	52,4	105,7
Shahrisabz sh.	4,7	105,2	-	-	4,7	105,2

ULGURJI SAVDO TOVAR AYLANMASI

Viloyat bo'yicha 2021- yilning yanvar-iyun oylarida ulgurji savdo tovar aylanmasi **1 315,0** mlrd. so'mni tashkil etib, 2020- yilning mos davriga nisbatan **0,1 %** ga o'sdi. Shu jumladan, yirik korxonalarining savdo tovar aylanmasi **351,3** mlrd. so'mni (**11,1 %** ga ko'paydi) tashkil etdi.

Savdo aylanmasi hajmi va ulushi

Ulgurji savdo

1 315,0 mlrd so'm, 100 %

Yirik korxonalar

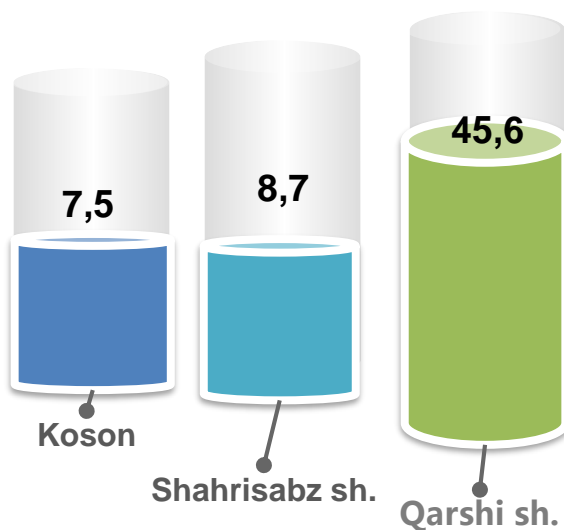
351,3 mlrd so'm, 26,7 %

Mikrofirma va kichik korxonalar

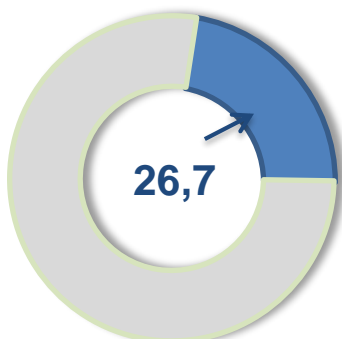
963,7 mlrd so'm, 73,3 %



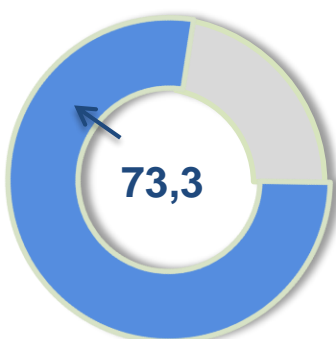
Eng yuqori ulushga ega hududlar, % da



Ulgurji savdo tovar aylanmasi, foizda



Yirik korxonalar



Mikrofirma va kichik korxonalar



ULGURJI SAVDO AYLANMASIDA YIRIK KORXONALAR VA KICHIK BIZNES SUBYEKTLARINING HAJMI VA O'SISH SUR'ATLARI

Ulgurji savdo tovar aylanmasida yuqori o'sish sur'atlariga ega yirik korxonalar Kasbi tumani (141,0 %), Qarshi shahri (112,2 %), va Qarshi tumani (112,0 %) tumanlarida kuzatildi.

	Jami, mlrd. so'm	2020- yil- ning mos davriga nisbatan, foizda	Yirik korxonalar, mlrd. so'm	2020- yil- ning mos davriga nisbatan, foizda	Mikrofirma va kichik korxonalar, mlrd. so'm	2020- yilning mos davriga nisbatan, foizda
Qashqadaryo viloyati	1 315,0	100,1	351,3	111,1	963,7	96,7
<i>hududlar:</i>						
G'uzor	16,5	62,2	-	-	16,5	101,8
Dehqonobod	49,9	96,3	-	-	49,9	96,3
Qamashi	16,1	42,3	2,6	10,5	13,5	100,0
Qarshi	95,4	112,0	28,6	191,4	66,7	95,1
Koson	98,8	98,3	31,6	106,5	67,2	94,8
Kitob	78,3	95,9	5,5	103,2	72,7	95,4
Mirishkor	45,5	59,7	1,0	3,2	44,5	97,1
Muborak	30,3	81,7	5,4	45,1	24,9	99,3
Nishon	23,5	83,8	5,3	58,9	18,2	95,6
Kasbi	36,1	141,0	32,7	147,3	3,4	100,4
Chiroqchi	40,5	112,1	5,1	-	35,3	97,9
Shahrisabz	30,2	97,1	10,6	92,5	19,6	99,8
Yakkabog'	40,8	99,5	5,7	123,0	35,0	96,5
Qarshi sh.	599,0	112,2	217,1	153,3	381,9	97,4
Shahrisabz sh.	114,2	94,6	-	-	114,2	94,6