

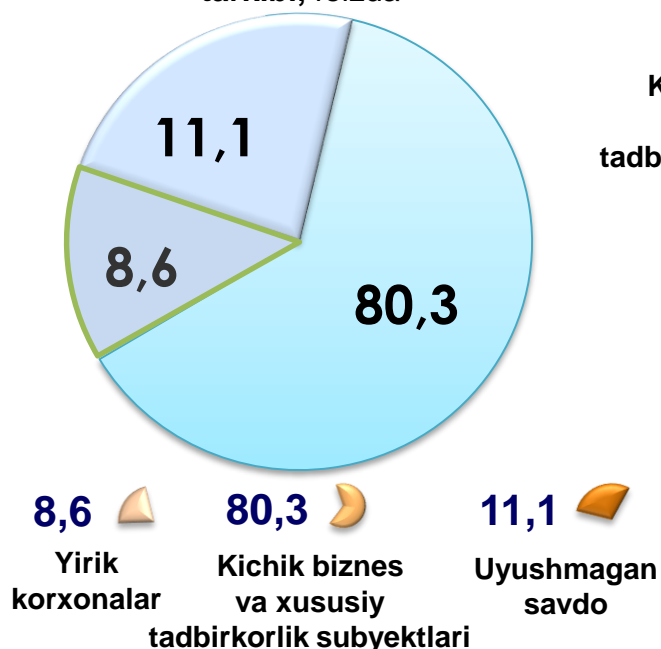


CHAKANA VA ULGURJI SAVDO TOVAR AYLANMASI


*2021- yil yanvar-avgust holatiga ko'ra
dastlabki ma'lumot*

Viloyat bo'yicha 2021- yilning yanvar-avgust oylarida chakana savdo tovar aylanmasi **9 226,4** mlrd. so'mni tashkil etib, 2020- yilning mos davriga nisbatan **9,9 %** ga oshdi. Shu jumladan, yirik korxonalarining tovar aylanmasi **795,2** mlrd. so'mni (o'sish sur'ati **131,8 %**), kichik biznes va xususiy tadbirkorlik subyektlarining tovar aylanmasi **8 431,2** mlrd. so'mni (o'sish sur'ati **108,2 %**), shundan uyushmagan savdo tovar aylanmasi **1 021,1** mlrd. so'm (o'sish sur'ati **167,1 %**) ni tashkil etdi.

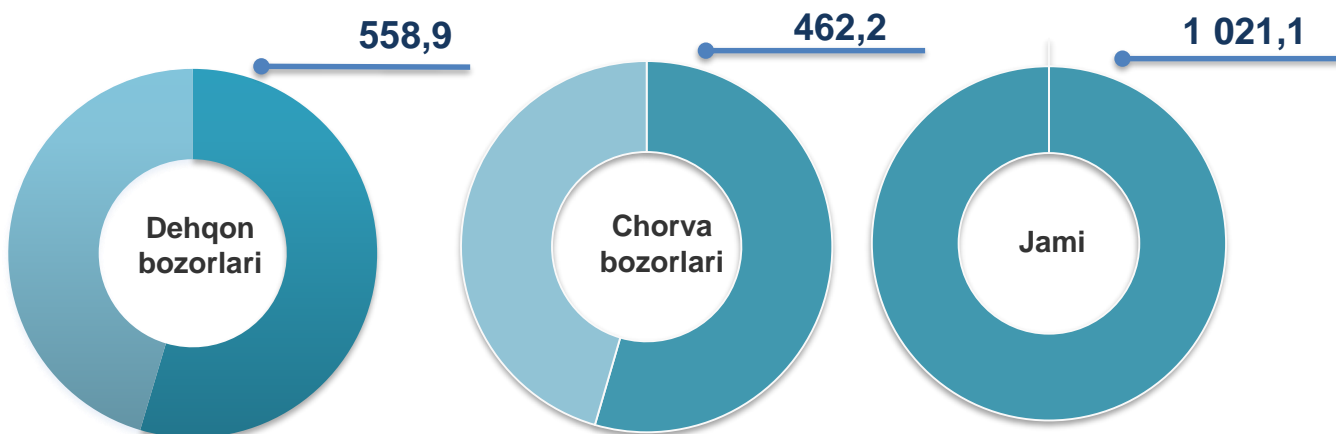
Chakana savdo aylanmasi tarkibi, foizda



O'sish sur'atlari, foizda



Uyushmagan savdo, mlrd. so'm



HUDUDLAR KESIMIDA CHAKANA SAVDO TOVAR AYLANMASI, mlrd. so'm

ENG YUQORI ULUSH

Qarshi sh.
2 298,0

Viloyat chakana savdo tovar aylanmasida eng yuqori ulushni Qarshi shahri **24,7 %** ulush bilan **2 298,0** mlrd. so'mni tashkil etdi.

Chiroqchi
1 030,9

Koson
920,5

Shahrisabz sh.
672,1

Kitob
573,7

Qamashi
520,8

Yakkabog'
498,5

Dehqonobod
421,1

Qarshi
378,0

Kasbi
354,9

Nishon
341,2

Shahrisabz
333,9

Mirishkor
314,3

G'uzor
304,1

Muborak
264,4

UMUMIY MA'LUMOT

2021- yilning yanvar-avgust oylarida chakana savdo tovar aylanmasi **9 226,4** mlrd. so'mni tashkil etib, 2020- yilning mos davriga nisbatan **109,9 %** ni tashkil etdi.



ENG QUIYI ULUSH

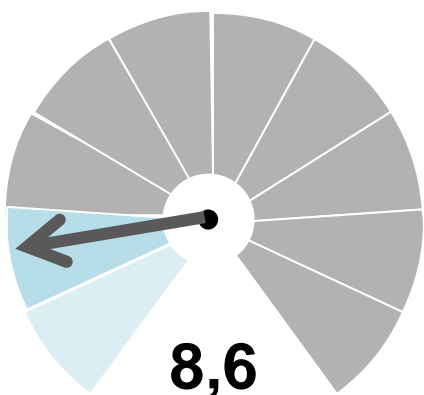
Viloyat chakana savdo tovar aylanmasida eng quyi ulushni Muborak tumani **2,9 %** ulush bilan **264,4** mlrd. so'mni tashkil etdi.

CHAKANA SAVDO AYLANMASIDA YIRIK KORXONALAR, KICHIK BIZNES VA XUSUSIY TADBIRKORLIK SUBYEKTLARINING HAJMI VA O'SISH SUR'ATLARI

	Jami, mlrd. so'm	2020- yil- ning mos davriga nisbatan, foizda	Yirik korxonalar, mlrd. so'm	2020- yil- ning mos davriga nisbatan, foizda	Kichik biznes va xususiy tadbirkorlik, mlrd. so'm	2020- yil- ning mos davriga nisbatan, foizda
Qashqadaryo viloyati	9 226,4	109,9	795,2	131,8	8 431,2	108,2
Qarshi sh.	2 298,0	109,0	611,5	136,3	1 686,5	101,6
Shahrisabz sh.	672,1	140,0	7,5	425,8	664,6	139,0
tumanlar:						
G'uzor	304,1	114,6	6,9	100,0	297,2	115,0
Dehqonobod	421,1	100,7	3,9	102,9	417,2	100,6
Qamashi	520,8	105,9	8,1	112,8	512,7	105,8
Qarshi	378,0	100,6	13,9	107,4	364,1	100,4
Koson	920,6	103,6	11,0	2,2 m.	909,6	103,0
Kitob	573,7	105,0	25,3	72,3	548,4	107,2
Mirishkor	314,2	108,2	3,5	116,2	310,7	108,1
Muborak	264,5	101,9	7,2	90,0	257,3	102,3
Nishon	341,1	106,0	4,6	124,7	336,5	105,8
Kasbi	354,9	108,5	5,0	106,3	349,9	108,5
Chiroqchi	1 030,9	126,2	51,7	270,0	979,2	122,8
Shahrisabz	333,9	100,7	24,2	88,7	309,7	101,7
Yakkabog'	498,5	105,5	10,9	72,2	487,6	106,6

2020- yilning mos davriga nisbatan chakana savdo aylanmasi o'sishining yuqori ko'rsatkichlari Shahrisabz (**150,8 %**) va Qarshi (**111,6 %**) shaharlarida hamda Chiroqchi (**117,0 %**) tumanida qayd etildi.

CHAKANA SAVDO TOVAR AYLANMASI TARKIBI



Chakana savdo tovar aylanmasi tarkibida yirik korxonalarning tovar aylanmasi hajmi, 2020- yilning mos davriga nisbatan **31,8 %** ga o'sdi va **795,2** mlrd. so'mni tashkil qildi. Bu esa, umumiy savdo hajmining **8,6 %** ulushiga to'g'ri keladi.

Yirik korxonalar, foizda



Eng yuqori ulushga ega hududlar, foizda

Kitob 25,3

Tovar aylanmasi hajmi, mlrd.so'm

3,2

Chiroqchi 51,7

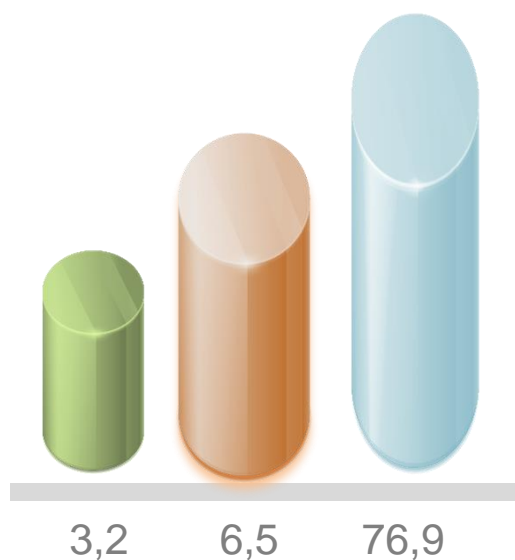
Tovar aylanmasi hajmi, mlrd.so'm

6,5

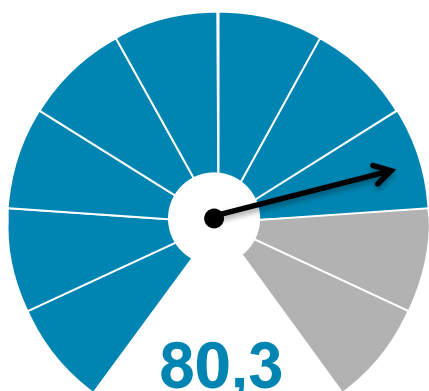
Qarshi sh. 611,5

Tovar aylanmasi hajmi, mlrd.so'm

76,9



CHAKANA SAVDO TOVAR AYLANMASI TARKIBI



Kichik biznes va xususiy tadbirkorlik subyektlari, foizda

Kichik biznes va xususiy tadbirkorlik subyektlarining chakana savdo tovar aylanmasi hajmi statistik hisob-kitoblarga ko'ra, **7 410,1** mlrd. so'mni tashkil etib, 2020- yilning mos davriga nisbatan **103,2** % ga yetdi. Viloyat miqyosida ushbu sektorning jami chakana savdo tovar aylanmasidagi ulushi **80,3** % ni tashkil etdi.



Kichik biznes va xususiy tadbirkorlik subyektlarining chakana savdo tovar aylanmasi yuqori ulushga ega hududlar, foizda

Qarshi sh. 1 633,3
Tovar aylanmasi hajmi, mlrd.so'm

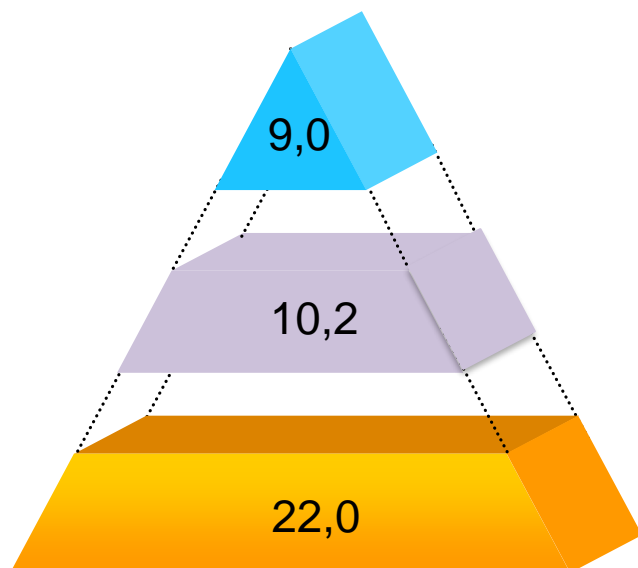
22,0

Koson 799,6
Tovar aylanmasi hajmi, mlrd.so'm

10,2

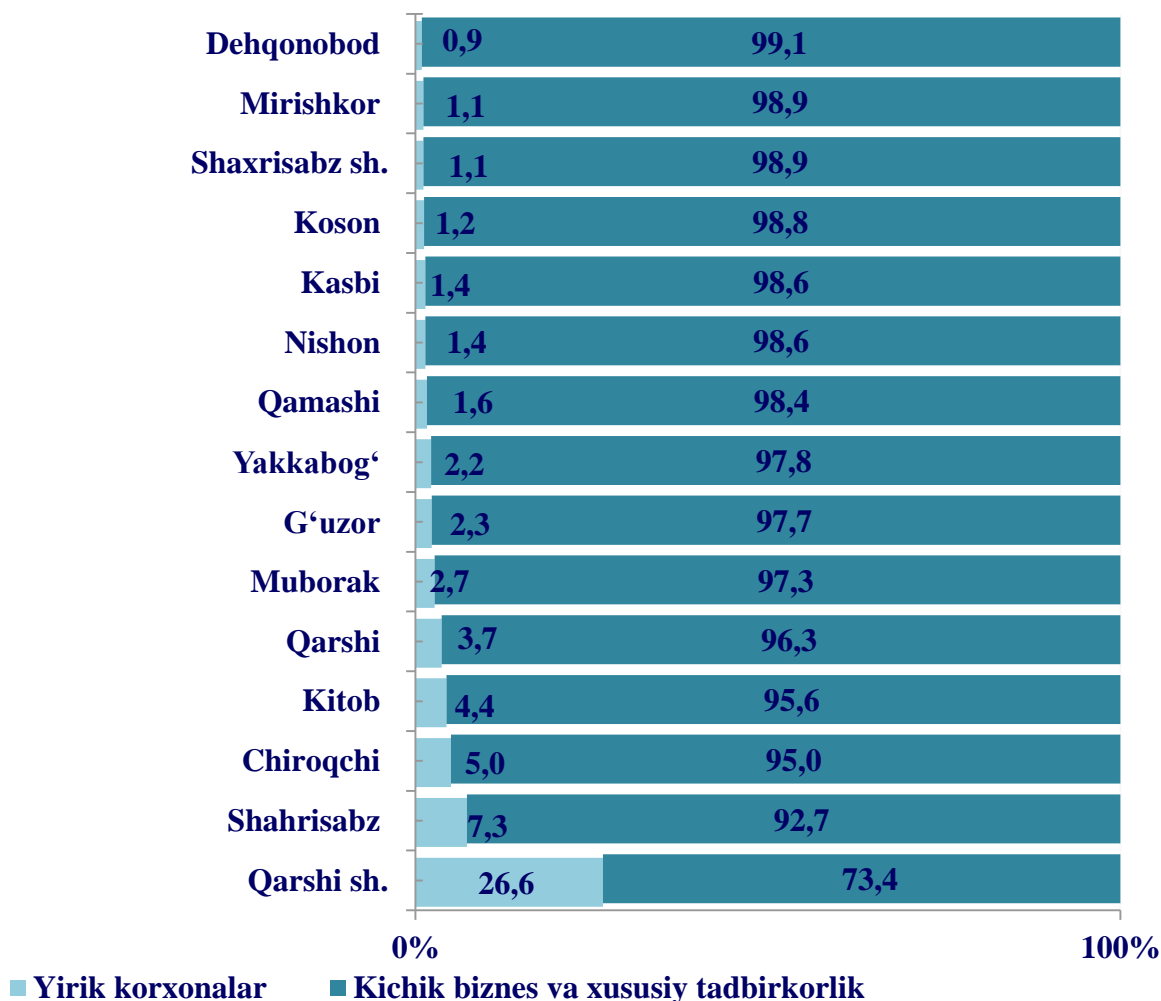
Chiroqchi 668,8
Tovar aylanmasi hajmi, mlrd.so'm

9,0



CHAKANA SAVDO AYLANMASIDA YIRIK KORXONALAR, KICHIK BIZNES VA XUSUSIY TADBIRKORLIK SUBYEKTLARINING HUDUDLAR KESIMIDA ULUSHI, foizda

Tahliliy natijalarga ko'ra, chakana savdo tovar aylanmasida kichik biznes va xususiy tadbirkorlik subyektlarining ulushi bo'yicha Dehqonobod (**99,1 %**), Mirishkor (**98,9 %**) va Koson (**98,8 %**) tumanlari hamda Shahrisabz shahri (**98,9 %**) yetakchilik qilmoqda. Chakana tovar aylanmasi tarkibida yirik korxonalarining ulushi **8,6 %** ni tashkil etib, eng katta ulush Qarshi shahrida (**26,6 %**), Shahrisabz (**7,3 %**), Chiroqchi (**5,0 %**) va Kitob (**4,4 %**) tumanlarida kuzatildi.



AHOLI JON BOSHIGA NISBATAN CHAKANA SAVDO TOVAR AYLANMASI HAJMI VA O'SISH SUR'ATLARI

2021- yilning yanvar-avgust oylari holatiga ko'ra o'rtacha aholi jon boshiga chakana savdo tovar aylanmasi **2 753,7** ming so'mni (2020- yilning mos davriga nisbatan **8,0 %** ga oshdi) tashkil etdi.

Ushbu ko'rsatkichni hududlar kesimida solishtirilganda eng yuqorisi Qarshi shahri (**8 224,7** ming so'm), Shahrisabz shahri (**4 766,9** ming so'm) va Koson (**3 151,4** ming so'm) tumanlari hissasiga to'g'ri keldi.

	Hajm, ming so'm	2020- yilning mos davriga nisbatan, foizda			
			1	Qarshi sh. 8 224,7	Eng yuqori hajm, ming so'm
			2	Shahrisabz sh. 4 766,9	
Qashqadaryo viloyati	2 753,7	108,0	3	Koson, 3 151,4	
<i>hududlar:</i>			4	Muborak, 2 981,2	
G'uzor	1 457,2	112,2	5	Dehqonobod, 2 798,0	
Dehqonobod	2 798,0	98,7	6	Mirishkor, 2 575,5	
Qamashi	1 888,5	104,4	7	Chiroqchi, 2 441,1	
Qarshi	1 487,6	98,4	8	Nishon, 2 182,7	
Koson	3 151,4	101,4	9	Kitob, 2 145,5	
Kitob	2 145,5	103,7	10	Qamashi, 1 888,5	
Mirishkor	2 575,8	106,1	11	Kasbi, 1 769,2	
Muborak	2 981,2	100,0	12	G'uzor, 1 457,2	
Nishon	2 182,7	103,9	13	Yakkabog', 1 866,1	
Kasbi	1 769,2	106,4	14	Shahrisabz, 1 487,5	
Chiroqchi	2 441,1	123,2	15	Qarshi 1 487,6	
Shahrisabz	1 487,5	99,6			Eng quyi hajm, ming so'm
Yakkabog'	1 866,1	104,2			
Qarshi sh.	8 224,7	107,6			
Shahrisabz sh.	4 766,9	138,3			



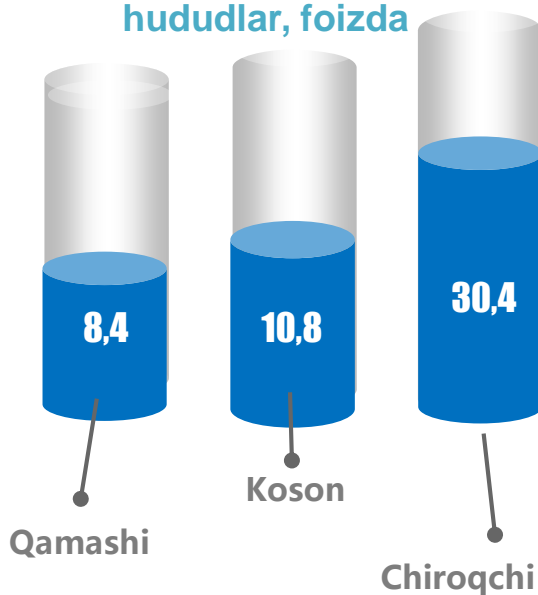
UYUSHMAGAN SAVDO TOVAR AYLANMASI

Viloyat bo'yicha 2021- yilning yanvar-avgust oylarida uyushmagan savdo tovar aylanmasi **1 021,1** mlrd. so'mni tashkil etib, 2020- yilning mos davriga nisbatan **67,1 %** ga ko'paydi. Shu jumladan, 12- bozor va 12- bozor (chorva) (oylik) kuzatuvlari ma'lumotlariga asosan, dehqon bozorlarida savdo faoliyati bilan shug'ullanuvchi jismoniy shaxslarning uy xo'jaliklarida yetishtirgan mahsulotlarini sotish hajmi **558,9** mlrd. so'mni (o'zgarish sur'ati **137,6 %**), chorva mollari va parrandalar sotuvchi jismoniy shaxslarning savdo aylanmasi hajmi **462,2** mlrd. so'mni (o'zgarish sur'ati **2,2 marttani**) tashkil etdi.

Uyushmagan savdo tovar aylanmasi, foizda



Uyushmagan savdo tovar aylanmasida ulushi katta hududlar, foizda



Tovar aylanmasi ulushi va hajmi

Uyushmagan savdo

1 021,1 mlrd. so'm, 100,0 %

Dehqon bozorlari

558,9 mlrd. so'm 54,7 %

Chorva bozorlari

462,2 mlrd. so'm 45,3 %

UYUSHMAGAN SAVDO AYLANMASIDA DEHQON* VA CHORVA (PARRANDA) BOZORLARINING SAVDO AYLANMASI HAJMI VA O'SISH SUR'ATLARI

2021 - yilning yanvar-avgust oylarida dehqon va chorva (parranda) bozorlarida, uy xo'jaligida yetishtirilgan qishloq xo'jaligi mahsulotlari, parrandalar va chorva mollari savdosi bilan shug'ullanuvchi jismoniy shaxslar tanlanma kuzatuv, dastlabki ma'lumotlarga ko'ra, jismoniy shaxslar tomonidan amalga oshirilgan savdo aylanmasi hajmi dehqon bozorlarida **558,9** mlrd. so'mni, chorva (parranda) bozorlarida **462,2** mlrd. so'mni tashkil etdi.

* Xo'jalik yurituvchi subyektlar va yakka tartibdagi tadbirkorlar (YTT)ni qo'shmagan holatda

* Jismoniy shaxslar (dehqonlar)ning uy xo'jaligida o'z kuchlari bilan yetishtirgan qishloq xo'jaligi mahsulotlari, chorva (parranda) mollari

	Jami, mlrd. so'm	2020- yil- ning mos davriga nisbatan, foizda	Dehqon bozorlari, mlrd. so'm	2020- yil- ning mos davriga nisbatan, foizda	Chorva (parranda) bozorlari, mlrd. so'm	2020- yil- ning mos davriga nisbatan, foizda
Qashqadaryo viloyati	1 021,1	6,8	558,9	100,0	462,2	100,0
<i>hududlar:</i>						
G'uzor	69,3	8,4	48,6	8,7	20,7	4,5
Dehqonobod	43,4	2,5	21,1	3,8	22,3	4,8
Qamashi	86,1	10,8	55,7	10	30,4	6,6
Qarshi	25,9	6,3	-	-	25,9	5,6
Koson	110,0	1,7	55,5	9,9	54,5	11,8
Kitob	64,5	5,8	34,6	6,2	29,9	6,5
Mirishkor	17,2	4,3	15,5	2,8	1,7	0,4
Muborak	59,3	3,0	17,6	3,1	41,7	9,0
Nishon	44,0	30,4	18,7	3,3	25,3	5,5
Kasbi	30,5	4,9	11,6	2,1	18,9	4,1
Chiroqchi	310,4	3,6	158,5	28,4	152,1	32,9
Shahrisabz	49,5	5,2	16,4	2,9	33,1	7,2
Yakkabog'	36,4	2,1	30,7	5,5	5,7	1,2
Qarshi sh.	53,2	6,8	53,2	9,5	-	-
Shahrisabz sh.	21,4	4,2	21,3	3,8	-	-

UMUMIY OVQATLANISH KORXONALARI SAVDO AYLANMASIDA YIRIK KORXONALAR, KICHIK BIZNES VA XUSUSIY TADBIRKORLIK SUBYEKTLARINING HAJMI VA O'SISH SUR'ATLARI

2021- yilning yanvar-avgust oylarida chakana savdo tovar aylanmasi tarkibida ovqatlanish tashkilotlarining savdo aylanmasi **2,1 %** ni tashkil etib, **194,6** mlrd. so'mga yetdi va 2020 - yilning mos davriga nisbatan **4,1 %** ga oshdi. Bunda jami savdo aylanmasining **95,0 %** ulushi kichik biznes va xususiy tadbirkorlik subyektlari hissasiga to'g'ri kelmoqda.

	Jami, mlrd. so'm	2020- yil- ning mos davriga nisbatan, foizda	Yirik korxonalar, mlrd. so'm	2020- yil- ning mos davriga nisbatan, foizda	Kichik biznes va xususiy tadbirkorlik, mlrd. so'm	2020- yil- ning mos davriga nisbatan, foizda
Qashqadaryo viloyati	194,6	104,1	9,8	94,0	184,8	104,6
<i>hududlar:</i>						
G'uzor	13,9	100,9	0,8	74,9	13,1	3,2
Dehqonobod	2,8	103,7	-	-	2,8	103,7
Qamashi	4,0	103,7	-	-	4,0	103,7
Qarshi	6,4	103,3	-	-	6,4	103,3
Koson	4,9	106,0	-	-	4,9	106,0
Kitob	15,1	104,2	-	-	15,1	104,2
Mirishkor	1,8	104,0	-	-	1,8	104,0
Muborak	17,4	85,4	2,4	40,3	15,0	103,3
Nishon	17,9	104,3	-	-	17,9	104,3
Kasbi	3,6	103,0	-	-	3,6	103,0
Chiroqchi	8,9	103,0	-	-	8,9	103,0
Shahrisabz	3,2	104,5	-	-	3,2	104,5
Yakkabog'	7,5	104,2	-	-	7,5	104,2
Qarshi sh.	80,6	109,7	6,6	187,8	74,0	105,7
Shahrisabz sh.	6,6	105,7	-	-	6,6	105,7

ULGURJI SAVDO TOVAR AYLANMASI

Viloyat bo'yicha 2021- yilning yanvar-avgust oylarida ulgurji savdo tovar aylanmasi **1 928,5** mlrd. so'mni tashkil etib, 2020- yilning mos davriga nisbatan **6,3 %** ga o'sdi. Shu jumladan, yirik korxonalarining savdo tovar aylanmasi **471,3** mlrd. so'mni (**23,5 %** ga ko'paydi) tashkil etdi.

Savdo aylanmasi hajmi va ulushi

Ulgurji savdo

1 928,5 mlrd so'm, 100 %

Yirik korxonalar

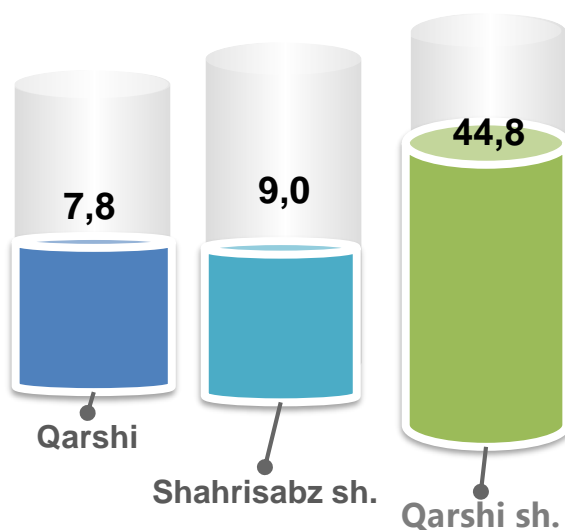
471,3 mlrd so'm, 24,4 %

Mikrofirma va kichik korxonalar

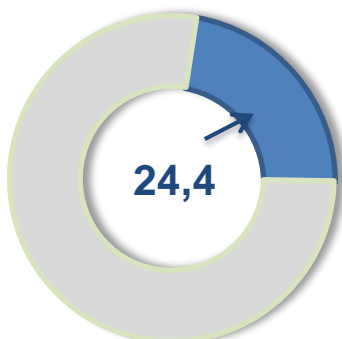
1 457,2 mlrd so'm, 75,6 %



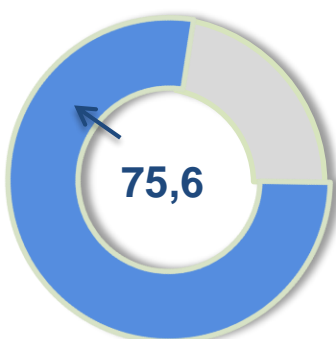
Eng yuqori ulushga ega hududlar, % da



Ulgurji savdo tovar aylanmasi, foizda



Yirik korxonalar



Mikrofirma va kichik korxonalar



ULGURJI SAVDO AYLANMASIDA YIRIK KORXONALAR VA KICHIK BIZNES SUBYEKTLARINING HAJMI VA O'SISH SUR'ATLARI

Ulgurji savdo tovar aylanmasida yuqori o'sish sur'atlariga ega yirik korxonalar Kasbi tumani (**153,1 %**), Chiroqchi (**139,6 %**), Qarshi tumani (**125,8 %**) va Qarshi shahri (**114,5 %**) tumanlarida kuzatildi.

	Jami, mlrd. so'm	2020- yil- ning mos davriga nisbatan, foizda	Yirik korxonalar, mlrd. so'm	2020- yil- ning mos davriga nisbatan, foizda	Mikrofirma va kichik korxonalar, mlrd. so'm	2020- yilning mos davriga nisbatan, foizda
Qashqadaryo viloyati	1 928,5	106,3	471,3	123,5	1 457,2	101,7
<i>hududlar:</i>						
G'uzor	25,0	73,8	-	-	25,0	107,1
Dehqonobod	75,5	101,3	-	-	75,5	101,3
Qamashi	23,0	45,8	2,6	8,4	20,4	105,2
Qarshi	151,0	125,8	50,1	2,6 m.	100,9	100,1
Koson	143,3	108,9	41,7	140,5	101,6	99,8
Kitob	115,5	100,5	5,5	101,8	110,0	100,4
Mirishkor	68,3	69,8	1,0	3,1	67,4	102,1
Muborak	43,3	89,1	5,7	45,3	37,6	104,4
Nishon	32,8	85,1	5,3	47,5	27,5	100,6
Kasbi	42,2	153,1	37,1	163,4	5,2	105,6
Chiroqchi	72,4	139,6	19,0	-	53,4	103,0
Shahrisabz	40,2	101,2	10,6	91,9	29,6	105,0
Yakkabog'	58,8	103,2	5,8	121,9	53,0	101,5
Qarshi sh.	864,5	114,5	287,0	149,9	577,5	102,5
Shahrisabz sh.	172,8	99,5	0,0	-	172,8	99,5