

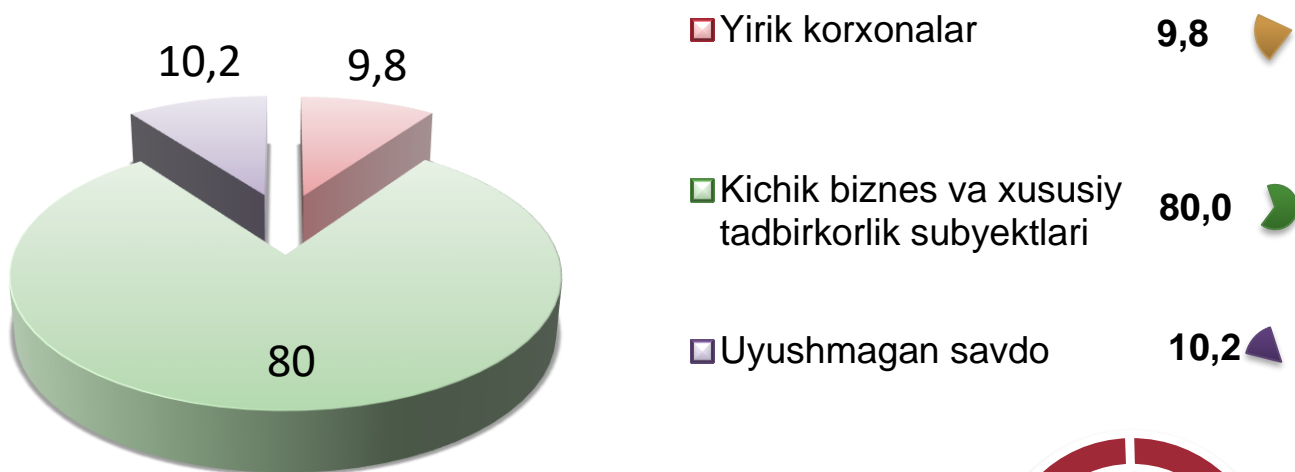


CHAKANA VA ULGURJI SAVDO TOVAR AYLANMASI

*2021- yil yanvar- noyabr holatiga ko'ra
dastlabki ma'lumot*

Qashqadaryo viloyati bo'yicha 2021- yilning yanvar-noyabr oylarida chakana savdo tovar aylanmasi **13 886,8** mlrd. so'mni tashkil etib, 2020-yilning mos davriga nisbatan **21,0 %** ga oshdi. Shu jumladan, yirik korxonalarining tovar aylanmasi **1 360,2** mlrd. so'mni (o'sish sur'ati **161,0 %**), kichik biznes va xususiy tadbirkorlik subyektlarining tovar aylanmasi **11 104,7** mlrd. so'mni (o'sish sur'ati **106,0 %**), shundan uyushmagan savdo tovar aylanmasi **1 421,9** mlrd. so'm (o'sish sur'ati **129,8 %**) ni tashkil etdi.

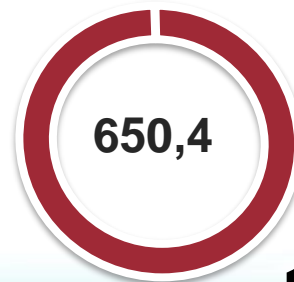
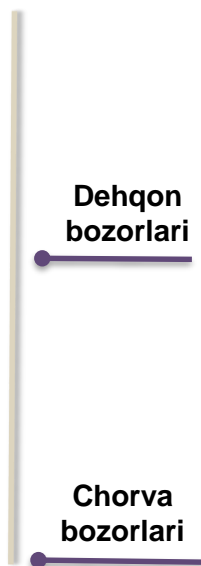

Chakana savdo aylanmasi tarkibi, foizda



Uyushmagan savdo, mlrd. so'm



O'sish sur'atlari, foizda



HUDUDLAR KESIMIDA CHAKANA SAVDO TOVAR AYLANMASI, mlrd. so'm

ENG YUQORI ULUSH

Qashqadaryo viloyatida chakana savdo tovar aylanmasida eng yuqori ulushni Qarshi shahri **30,7 %** ulush bilan **4263,4** mlrd. so'mni tashkil etdi.

Qarshi sh.
4263,4

Koson
1353,4

Chiroqch
1353,2

Shahrisabz sh
1 148,9

Kitob
838,2

Qamashi
781,4

Yakkabog'
684,2

Qarshi t
550,6

Nishon
535,4

G'uzor
469,6

Kasbi
444,8

Shahrisabz t
437,8

Muborak
362,7

Dehqonobod
351,8

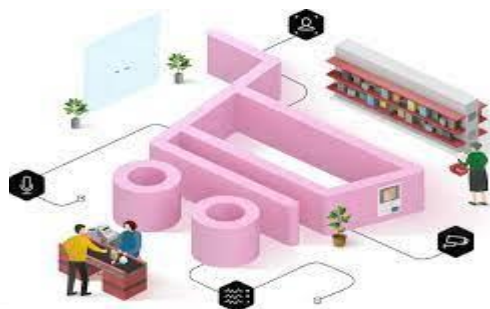
Mirishkor
311,4

ENG QUYI ULUSH

Viloyatda chakana savdo tovar aylanmasida eng quyi ulushni Mirishkor **2,2 %** ulush bilan **311,4** mlrd. so'mni tashkil etdi.

UMUMIY MA'LUMOT

2021- yilning yanvar- noyabr oylarida chakana savdo tovar aylanmasi **13886,8** mlrd. so'mni tashkil etib, 2020- yilning mos davriga nisbatan **121,0 %** ni tashkil etdi.



CHAKANA SAVDO AYLANMASIDA YIRIK KORXONALAR, KICHIK BIZNES VA XUSUSIY TADBIRKORLIK SUBYEKTLARINING HAJMI VA O'SISH SUR'ATLARI

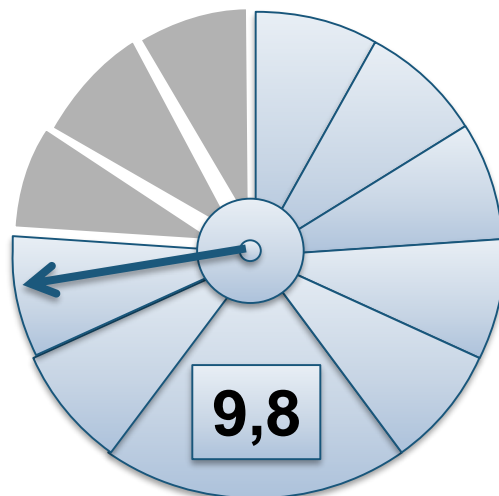
	Jami, mlrd. so'm	2020-yil- ning mos davriga nisbatan, foizda	Yirik korxonalar, mlrd. so'm	2020-yil- ning mos davriga nisbatan, foizda	Kichik biznes va xususiy tadbirkorlik, mlrd. so'm	2020-yil- ning mos davriga nisbatan, foizda
Qashqadaryo vil	13886,8	121,0	1360,2	161,0	11 104,7	130,0
<i>shaharlar</i>						
Qarshi sh	4263,4	124,0	1112,4	180,0	3078,1	60,0
Shahrisabz sh	1148,9	107,0	10,6	63,0	1111,1	70,0
<i>tumanlar:</i>						
G'uzor	469,6	103,0	9,6	98,0	354,5	217,0
Dehqonobod	351,8	91,0	5,7	108,0	289,7	157,0
Qamashi	781,4	100,0	11,4	116,0	652,7	130,0
Qarshi	550,6	100,0	18,9	107,0	498,9	82,0
Koson	1353,4	126,0	15	210,0	1190,1	121,0
Kitob	838,2	107,0	33	77,0	710,1	116,0
Mirishkor	311,4	96,0	5,1	119,0	284	60,0
Muborak	362,7	103,0	8,3	72,0	271	154,0
Nishon	535,4	105,0	6,6	120,0	466,5	114,0
Kasbi	444,8	102,0	7,1	107,0	399,1	119,0
Chiroqchi	1353,2	116,0	71,2	258,0	849,5	175,0
Shahrisabz	437,8	97,0	30,4	84,0	341,3	137,0
Yakkabog'	684,2	102,0	14,9	71,0	608,1	145,0

2020- yilning mos davriga nisbatan chakana savdo aylanmasi o'sishining yuqori ko'rsatkichlari Koson (**126,0 %**), Qarshi shahri (**124,0 %**), Chiroqchi (**116,0 %**) Shahrisabz shahri (**107,0 %**), va Kitob (107,0%) tumanlarida qayd etildi.

CHAKANA SAVDO TOVAR AYLANMASI TARKIBI

Yirik korxonalar , foizda

Chakana savdo tovar aylanmasi tarkibida yirik korxonalarning tovar aylanmasi hajmi, 2020- yilning mos davriga nisbatan **161,0 %** ga o'sdi va **1 360,2 mlrd. so'mni** tashkil qildi. Bu esa, umumiy savdo hajmining **9,8 %** ulushiga to'g'ri keldi.



Eng yuqori ulushga ega hududlar, foizda

Shahrisabz t 30,4
Tovar aylanmasi hajmi, mlrd.so'm

Chiroqchi 71,2
Tovar aylanmasi hajmi, mlrd.so'm

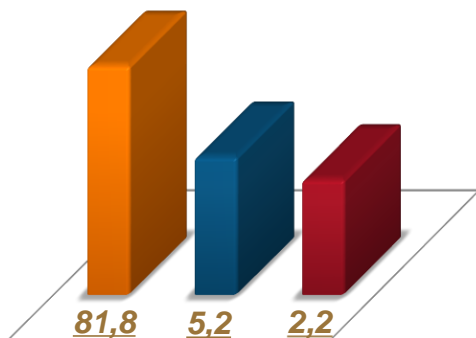
Qarshi sh. 1112,4
Tovar aylanmasi hajmi, mlrd.so'm



2,2

5,2

81,8

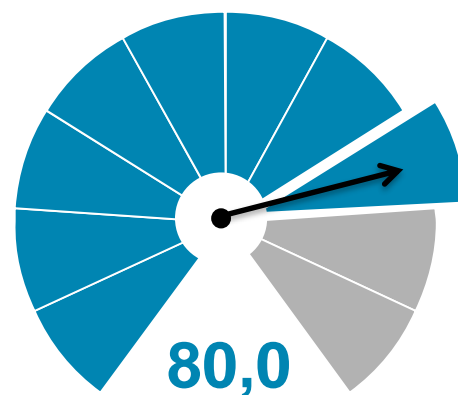


CHAKANA SAVDO TOVAR AYLANMASI TARKIBI



Kichik biznes va xususiy tadbirkorlik subyektlarining chakana savdo tovar aylanmasi hajmi statistik hisob-kitoblarga ko'ra, **11104,7** mlrd. so'mni tashkil etib, 2020- yilning mos davriga nisbatan **6,0** % ga oshdi. viloyat miqyosida ushbu sektorning jami chakana savdo tovar aylanmasidagi ulushi **80,0** % ni tashkil etdi.

Kichik biznes va xususiy tadbirkorlik subyektlari, foizda



Tovar aylanmasi hajmi, mln.so'm

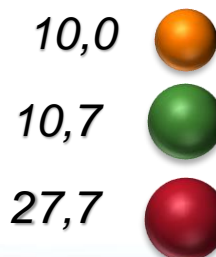
Shahrisabz sh. **1111,1**

Koson **1 1190,1**

Qarshi sh. **3078,1**

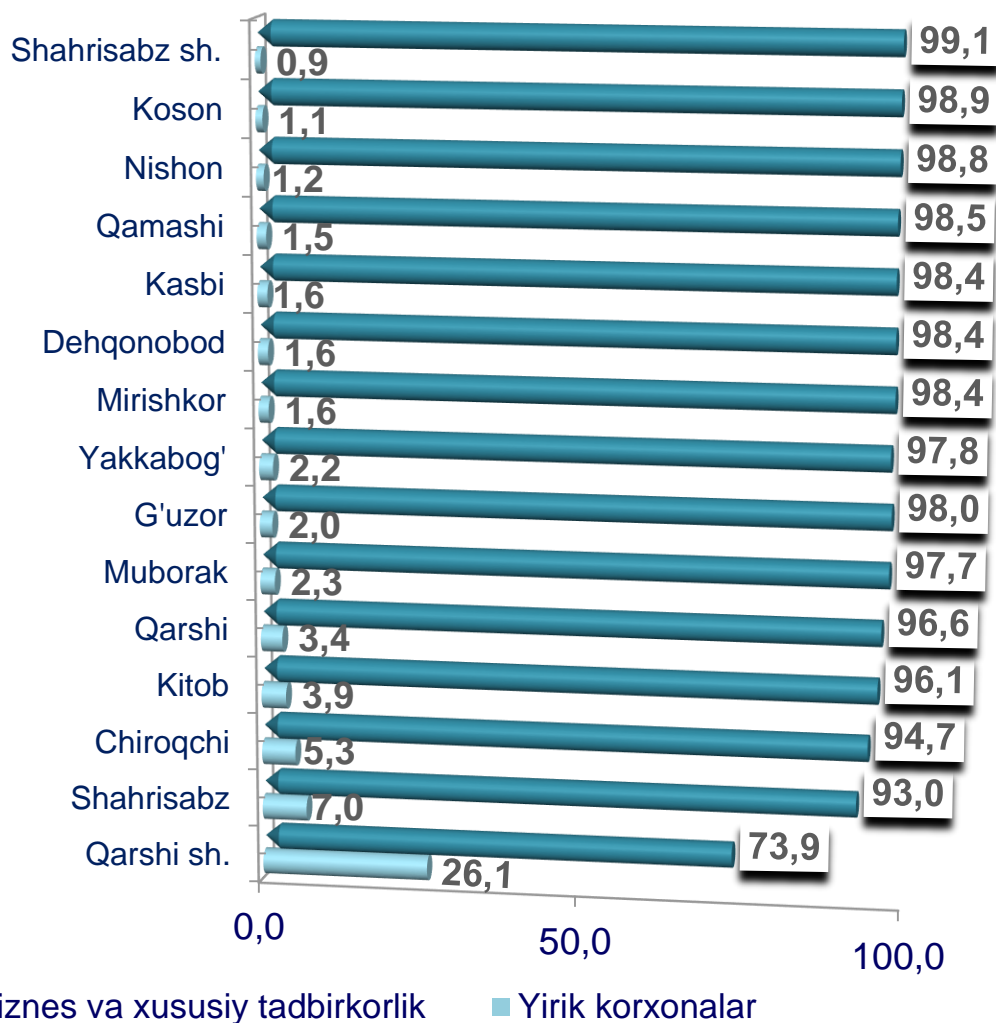


Kichik biznes va xususiy tadbirkorlik subyektlarining chakana savdo tovar aylanmasi yuqori ulushga ega hududlar, foizda



CHAKANA SAVDO AYLANMASIDA YIRIK KORXONALAR, KICHIK BIZNES VA XUSUSIY TADBIRKORLIK SUBYEKTLARINING HUDUDLAR KESIMIDA ULUSHI, foizda

Tahliliy natijalarga ko'ra, chakana savdo tovar aylanmasida kichik biznes va xususiy tadbirkorlik subyektlarining ulushi bo'yicha Koson (**98,9 %**), Nishon (**98,8 %**), Qamashi (**98,5 %**) tumanlari, Shahrisabz shahri (**99,1 %**) yetakchilik qilmoqda. Chakana tovar aylanmasi tarkibida yirik korxonalarining ulushi **9,8 %** ni tashkil etib, eng katta ulush Qarshi shahrida (**26,1 %**), Shahrisabz (**7,0 %**), Chiroqchi (**5,3 %**) va Kitob (**3,9 %**) tumanlarida kuzatildi.



AHOLI JON BOSHIGA NISBATAN CHAKANA SAVDO TOVAR AYLANMASI HAJMI VA O'SISH SUR'ATLARI

2021- yilning yanvar- noyabr oylari holatiga ko'ra o'rtacha aholi jon boshiga chakana savdo tovar aylanmasi **4130,4** ming so'mni (2020- yilning mos davriga nisbatan **8,9 %** ga oshdi) tashkil etdi.

Ushbu ko'rsatkichni hududlar kesimida solishtirilganda eng yuqorisi Qarshi (**15204,7** ming so'm), Shahrisabz (**8125,5** ming so'm) shaharlarida hamda Koson (**4617,5** ming so'm), Muborak (**4075,1** ming so'm) tumanlari hissasiga to'g'ri keldi.

	Hajm, ming so'm	2020-yilning mos davriga nisbatan, foizda
Qashqadaryo viloyati	4130,4	108,9
<i>hududlar:</i>		
G'uzor	2 242,5	98,6
Dehqonobod	2 329,7	88,9
Qamashi	2 823,0	100,9
Qarshi	2 159,4	102,1
Koson	4 617,5	122,2
Kitob	3 126,3	106,0
Mirishkor	2 542,0	101,9
Muborak	4 075,1	94,9
Nishon	3 412,4	102,5
Kasbi	2 209,7	101,0
Chiroqchi	3 189,4	114,1
Shahrisabz	1945,6	98,2
Yakkabog'	2554,1	100,9
Qarshi sh.	15204,7	119,5
Shahrisabz sh.	8125,5	108,3

Eng yuqori hajm, ming so'm

Qarshi sh. – 15204,7

Shahrisabz sh– 8125,5

Koson – 4617,5

Eng quyi hajm, ming so'm

Kasbi – 2209,7

Qarshi– 2159,4

Shahrisabz– 1945,6



UYUSHMAGAN SAVDO TOVAR AYLANMASI

Viloyat bo'yicha 2021- yilning yanvar- noyabr oylarida uyushmagan savdo tovar aylanmasi **1 421,9** mlrd. so'mni tashkil etib, 2020- yilning mos davriga nisbatan **29,8** % ga ko'paydi. Shu jumladan, 1-bozor va 1-bozor (chorva) (oylik) kuzatuvlari ma'lumotlariga asosan, dehqon bozorlarida savdo faoliyati bilan shug'ullanuvchi jismoniy shaxslarning uy xo'jaliklarida yetishtirgan mahsulotlarini sotish hajmi **771,5** mlrd. so'mni (o'zgarish sur'ati **133,9** %), chorva mollari va parrandalar sotuvchi jismoniy shaxslarning savdo aylanmasi hajmi **650,4** mlrd. so'mni (o'zgarish sur'ati **165,1** %) tashkil etdi.

Tovar aylanmasi ulushi va hajmi

Uyushmagan savdo

1421,9 mlrd. so'm - 100 %

Dehqon bozorlari

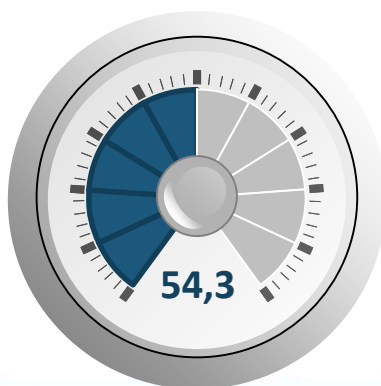
771,5 mlrd. so'm - 54,3 %

Chorva bozorlari

650,4 mlrd. so'm - 45,7 %

Uyushmagan savdo tovar aylanmasi, foizda

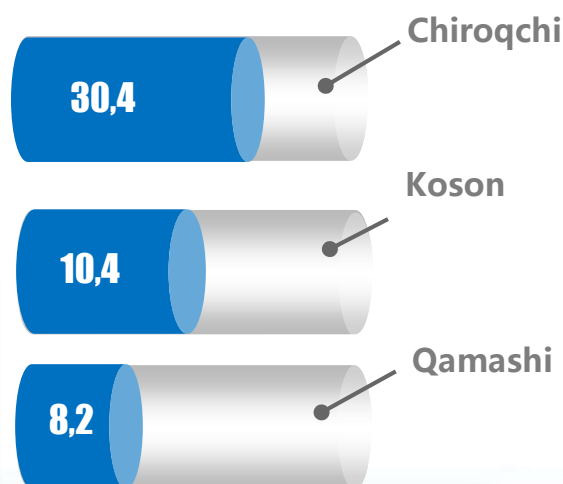
Dehqon bozorlari



Chorva bozorlari



Uyushmagan savdo tovar aylanmasida ulushi katta hududlar, foizda



UYUSHMAGAN SAVDO AYLANMASIDA DEHQON* VA CHORVA (PARRANDA) BOZORLARINING SAVDO AYLANMASI HAJMI VA O'SISH SUR'ATLARI

2021- yilning yanvar- noyabr oylarida dehqon va chorva (parranda) bozorlarida, uy xo'jaligida yetishtirilgan qishloq xo'jaligi mahsulotlari, parrandalar va chorva mollari savdosi bilan shug'ullanuvchi jismoniy shaxslar tanlanma kuzatuv, dastlabki ma'lumotlarga ko'ra, jismoniy shaxslar tomonidan amalga oshirilgan savdo aylanmasi hajmi dehqon bozorlarida **771,5** mlrd. so'mni, chorva (parranda) bozorlarida **650,4** mlrd. so'mni tashkil etdi.

* *Xo'jalik yurituvchi subyektlar va yakka tartibdagi tadbirkorlar (YATT)ni qo'shmagan holatda*

* *Jismoniy shaxslar (dehqonlar)ning uy xo'jaligida o'z kuchlari bilan yetishtirgan qishloq xo'jaligi mahsulotlari, chorva (parranda) mollari*

	Jami, mlrd. so'm	2020-yil- ning mos davriga nisbatan, foizda	Dehqon bozorlari, mlrd. so'm	2020-yil- ning mos davriga nisbatan, foizda	Chorva (parranda) bozorlari, mlrd. so'm	2020-yil- ning mos davriga nisbatan, foizda
Qashqadaryo viloyati	1421,9	129,8	771,5	133,9	650,4	165,6
hududlar:						
G'uzor	104,2	178,9	74,3	185,4	29,9	164,9
Dehqonobod	56	142,5	18,7	105,0	37,3	176,9
Qamashi	115,2	149,3	63,2	124,4	52	199,7
Qarshi	31,5	97,5		-	31,5	125,4
Koson	144,7	116,7	82,4	95,8	62,3	158,0
Kitob	100,5	122,7	52,6	85,0	47,9	137,2
Mirishkor	22,2	174,4	17,5	141,4	4,8	88,7
Muborak	83,6	147,6	41,2	122,5	42,4	180,1
Nishon	64,9	172,1	21,2	105,5	43,7	2,5 m.
Kasbi	37,9	174,9	18,7	2,3 m.	19,2	138,6
Chiroqchi	430,9	184,0	196,7	2,4 m.	234,1	186,5
Shahrisabz	62,9	134,4	23,3	150,9	39,6	154,1
Yakkabog'	63,1	148,1	57,4	126,6	5,7	101,4
Qarshi sh.	78,5	94,9	78,0	97,2	650,4	-
Shahrisabz sh.	26,3	112,8	26,3	95,1	-	-

UYUSHMAGAN SAVDO TOVAR AYLANMASI: DEHQON BOZORLARI

2021- yilning yanvar- noyabr oylarida viloyatning barcha hududlarida joylashgan dehqon bozorlarida qishloq xo'jaligi mahsulotlarini sotuvchi jismoniy shaxslarning tanlanma kuzatuvi o'tkazildi. Kuzatuv natijalariga ko'ra savdo aylanmasi hajmi **771,5** mlrd.so'mni tashkil etdi. Bunda asosiy yirik hajm yangi uzilgan qishloq xo'jaligi mahsulotlari savdosiga (**348,2** mlrd. so'm) to'g'ri keldi.



18,3
mlrd. so'm

Tuzlamalar



329,9
mlrd. so'm

Yangi uzilgan qishloq xo'jaligi mahsulotlari



50,8
mlrd. so'm

Quritilgan qishloq xo'jaligi mahsulotlari
(yong'oq, bodom, pista va boshqalarni qo'shgan holda)

86,2
mlrd. so'm

Tovuq go'shti

71,2
mlrd. so'm



Non va non mahsulotlari

34,5
mlrd. so'm



Tuxum

11,7
mlrd. so'm



Don mahsulotlari (mosh, loviya, no'xat, guruch va boshqalar)

31,4
mlrd. so'm

Ziravorlar

27,0
mlrd. so'm



Sut va sut mahsulotlari

59,2
mlrd. so'm



Chorva mollari va parrandalar uchun har xil yem-xashaklar

5,1
mlrd. so'm

Gullar, o'simlik va nihol ko'chatlari (manzarali va qishloq xo'jaligi ko'chatlari)

UYUSHMAGAN SAVDO TOVAR AYLANMASI: CHORVA (PARRANDA) BOZORLARI, mlrd. so'm

2021- yilning yanvar- noyabr oylarida respublikaning barcha hududlarida joylashgan chorva (parranda) bozorlarida parrandalar va chorva mollari sotuvchi jismoniy shaxslar tanlanma kuzatuvini o'tkazildi. Kuzatuv natijalariga ko'ra savdo aylanmasi hajmi **650,4** mlrd. so'mni tashkil etdi. Bunda har xil yoshdagi qora mollar savdosi **429,6** mlrd. so'mni, qo'y va echkilar **153,5** mlrd. so'mni, otlar **41,2** mlrd. so'mni, parrandalar **4,1** mlrd. so'mni tashkil etdi.

208,3
mlrd. so'm



1 yoshdan 2 yoshgacha bo'lgan yosh mollar

127,5
mlrd. so'm



2 yoshdan katta bo'lgan qoramollar

41,7
mlrd. so'm




Otlar

2,4
mlrd. so'm



Kurka, o'rdak, g'ozlar



Tovuqlar

93,8
mlrd. so'm



1 yoshgacha bo'lgan yosh mollar

129,1
mlrd. so'm



Qo'ylar

24,4
mlrd. so'm



Echkilar

1,7
mlrd. so'm

UMUMIY OVQATLANISH KORXONALARI SAVDO AYLANMASIDA YIRIK KORXONALAR, KICHIK BIZNES VA XUSUSIY TADBIRKORLIK SUBYEKTLARINING HAJMI VA O'SISH SUR'ATLARI

2021- yilning yanvar- noyabr oylarida chakana savdo tovar aylanmasi tarkibida ovqatlanish tashkilotlarining savdo aylanmasi **2,2 %** ni tashkil etib, **265,3** mlrd. so'mga yetdi va 2020- yilning mos davriga nisbatan **6,3 %** ga oshdi. Bunda jami savdo aylanmasining **95,5 %** ulushi kichik biznes va xususiy tadbirkorlik subyektlari hissasiga to'g'ri kelmoqda.

	Jami, mlrd. so'm	2020-yil- ning mos davriga nisbatan, foizda	Yirik korxonalar, mlrd. so'm	2020-yil- ning mos davriga nisbatan, foizda	Kichik biznes va xususiy tadbirkorlik, mlrd. so'm	2020-yil- ning mos davriga nisbatan, foizda
Qashqadaryo viloyati	265,3	106,3	11,9	78,8	253,4	108,1
<i>hududlar:</i>						
G'uzor	7,4	84,5	1,1	65,8	6,4	88,7
Dehqonobod	3,3	95,7	-	-	3,3	95,7
Qamashi	4,4	99,4	-	-	4,4	99,4
Qarshi	8,3	101,8	-	-	8,3	101,8
Koson	5,0	98,1	-	-	5,0	98,1
Kitob	21,2	112,3	-	-	21,2	112,3
Mirishkor	2,2	102,8	-	-	2,2	102,8
Muborak	19,9	65,6	2,3	27,4	17,6	80,3
Nishon	26,0	111,6	-	-	26,0	111,6
Kasbi	4,8	83,3	-	-	4,8	83,3
Chiroqchi	11,7	112,2	-	-	11,7	112,2
Shahrisabz	3,4	112,9	-	-	3,4	112,9
Yakkabog'	9,1	98,8	-	-	9,1	98,8
Qarshi sh.	128,8	118,5	8,6	168,3	120,2	116,0
Shahrisabz sh.	10,0	124,7	-	-	10,0	124,7

ULGURJI SAVDO TOVAR AYLANMASI

Viloyat bo'yicha 2021- yilning yanvar- noyabr oylarida ulgurji savdo tovar aylanmasi **2 668,2** mlrd. so'mni tashkil etib, 2020-yilning mos davriga nisbatan **6,8 %** ga o'sdi. Shu jumladan, yirik korxonalarining savdo tovar aylanmasi **618,0** mlrd. so'mni (**10,5 %** ga ko'paydi) tashkil etdi.

Savdo aylanmasi hajmi va ulushi

2 668,2 mlrd so'm, 100,0 %

Ulgurji savdo

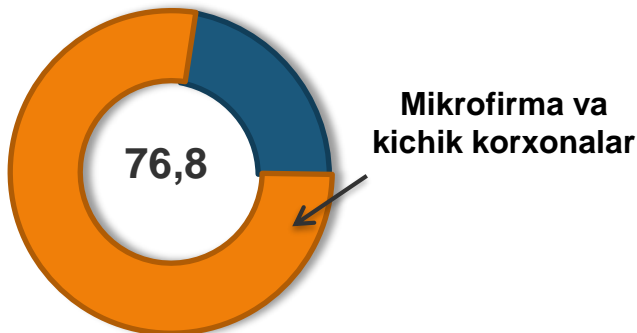
**618,0 mlrd so'm,
23,2 %**

Yirik korxonalar

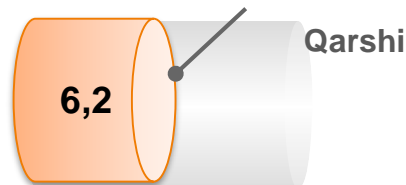
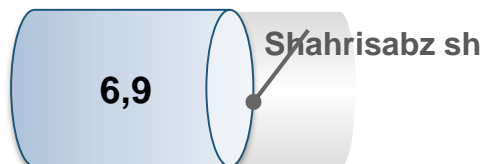
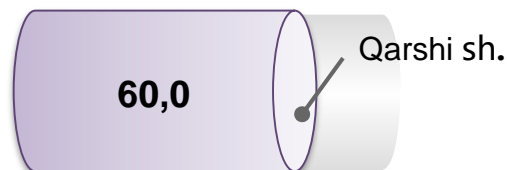
**2 050,2 mlrd so'm,
76,8 %**

Mikrofirma va kichik korxonalar

Ulgurji savdo tovar aylanmasi, foizda



Eng yuqori ulushga ega hududlar, % da



ULGURJI SAVDO AYLANMASIDA YIRIK KORXONALAR VA KICHIK BIZNES SUBYEKTLARINING HAJMI VA O‘SISH SUR‘ATLARI

Ulgurji savdo tovar aylanmasida yuqori o‘shish sur‘atlariga ega yirik korxonalar Qarshi (**123,9 %**) shahrida hamda Muborak (**228,3 %**), Qarshi (**215,4 %**) va Kasbi (**177,3 %**) tumanlarida kuzatildi.

	Jami, mlrd. so‘m	2020-yilning mos davriga nisbatan, foizda	Yirik korxonalar, mlrd. so‘m	2020-yilning mos davriga nisbatan, foizda	Mikrofirma va kichik korxonalar, mlrd. so‘m	2020-yilning mos davriga nisbatan, foizda
Qashqadaryo viloyati	2 668,2	106,8	618,0	110,5	2 050,2	105,8
<i>hududlar:</i>						
G‘uzor	72,7	102,4	-	-	72,7	124,9
Dehqonobod	28,6	21,2	-	-	28,6	21,2
Qamashi	8,9	17,6	2,6	6,3	6,3	67,8
Qarshi	166,1	70,4	55,4	215,4	110,7	52,6
Koson	109,5	111,1	45,9	100,7	63,6	120,0
Kitob	91,4	58,7	5,5	102,5	85,9	57,2
Mirishkor	6,9	13,5	5,8	11,6	1,1	105,8
Muborak	58,5	124,4	39,2	2,3 m.	19,3	64,8
Nishon	23,5	47,5	5,3	43,5	18,2	48,9
Kasbi	106,3	254,7	49,9	177,3	56,4	4,2 m.
Chiroqchi	61,3	151,1	19,0	-	42,3	104,3
Shahrisabz	77,7	173,3	10,6	69,7	67,1	2,3 m.
Yakkabog‘	73,6	89,6	5,9	111,7	67,7	88,1
Qarshi sh.	1 600,3	129,8	372,9	123,9	1 227,4	131,7
Shahrisabz sh.	182,9	113,2	-	-	182,9	113,2