

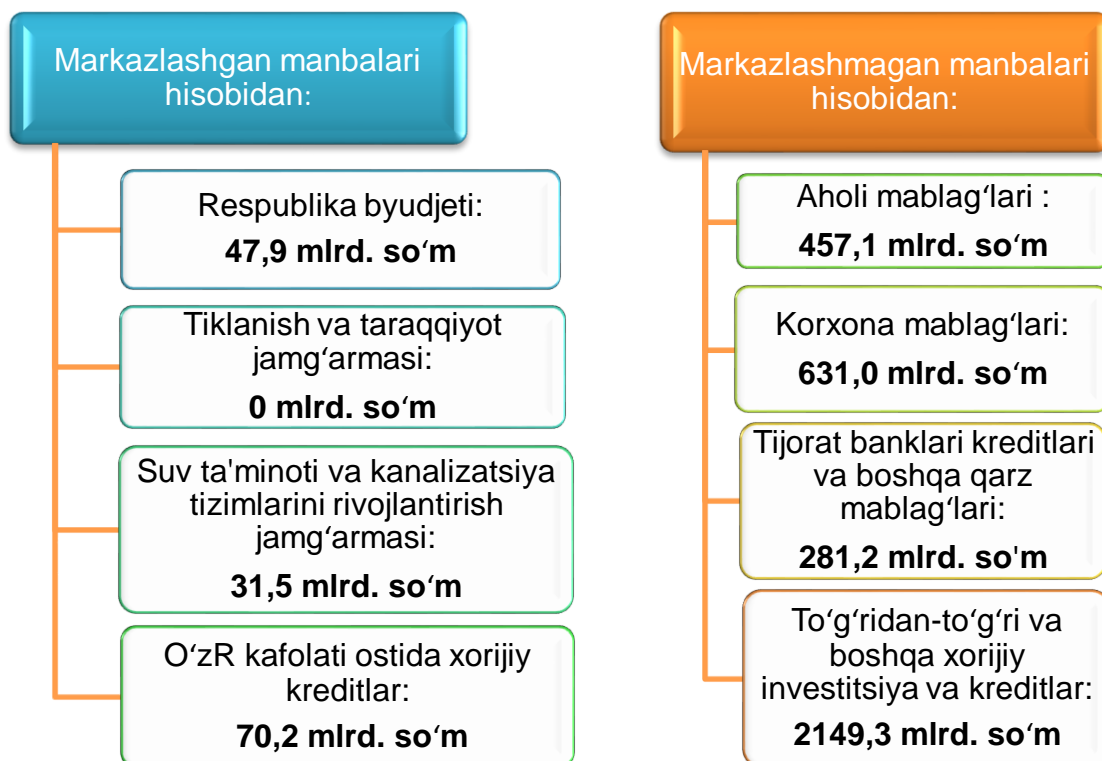


QASHQADARYO VILOYATI STATISTIKA BOSHQARMASI

Asosiy kapitalga o'zlashtirilgan investitsiyalar 2022- yil yanvar-mart



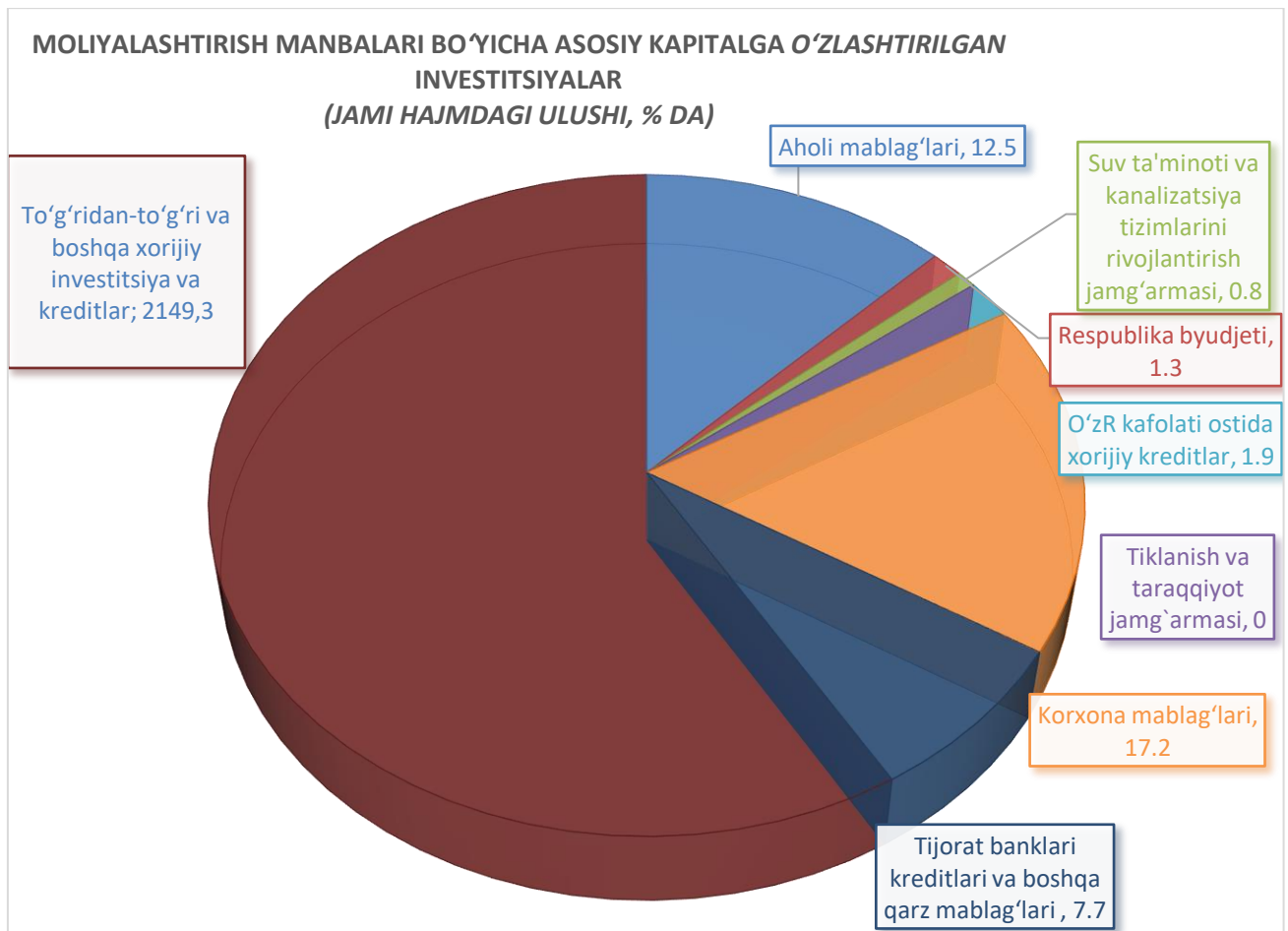
Joriy davrda 3668,2 mlrd. so'm asosiy kapitalga investitsiyalar o'zlashtirilib, ularning 70,3 % jalb etilgan mablag'lar hisobidan moliyalashtirilgan bo'lsa, korxonalar, tashkilot va aholining o'z mablag'lari hisobidan 29,7 % moliyalashtirildi.





Moliyalashtirish manbalari bo'yicha asosiy kapitalga investitsiyalar

Asosiy kapitalga o'zlashtirilgan investitsiyalarning katta qismi, ya'ni jami investitsiyalarning 58,6 % to'g'ridan - to'g'ri va boshqa xorijiy investitsiya va kreditlar hisobidan moliyalashtirilgan. Shuningdek, aholi mablag'lari hisobidan 12,5 %, korxonalar va tashkilotlarning o'z mablag'lari 17,2 %, Respublika byudjeti 1,3 %, O'zbekiston Respublikasi kafolati ostida xorijiy kreditlar 1,9 %, tijorat banklar kreditlari va boshqa qarz mablag'lari 7,7 %, tiklanish va taraqqiyot jamg'armasi 0 % va suv ta'minoti va kanalizatsiya tizimlarini rivojlantirish jamg'armasi 0,8 % asosiy kapitalga investitsiyalar o'zlashtirildi.





**Moliyalashtirish manbalari bo'yicha
asosiy kapitalga o'zlashtirilgan investitsiyalar**

	Mrld. so'm	o'sish sur'ati, % da	jamiga nisbatan, % da
Barcha moliyalashtirish manbalari hisobidan	3668,2	121,5	100,0
Respublika byudjeti	47,9	146,1	1,3
Tiklanish va taraqqiyot jamg'armasi	-	-	-
Suv ta'minoti va kanalizatsiya tizimlarini rivojlantirish jamg'armasi	31,5	165,7	0,8
O'zbekiston Respublikasi kafolati ostida xorijiy kreditlar	70,2	78,3	1,9
Korxonalar mablag'lari	631,0	89,3	17,2
Tijorat banklari kreditlari va boshqa qarz mablag'lari	281,2	225,5	7,7
To'g'ridan-to'g'ri va boshqa xorijiy investitsiya va kreditlar	2149,3	163,4	58,6
Aholi mablag'lari	457,1	129,0	12,5



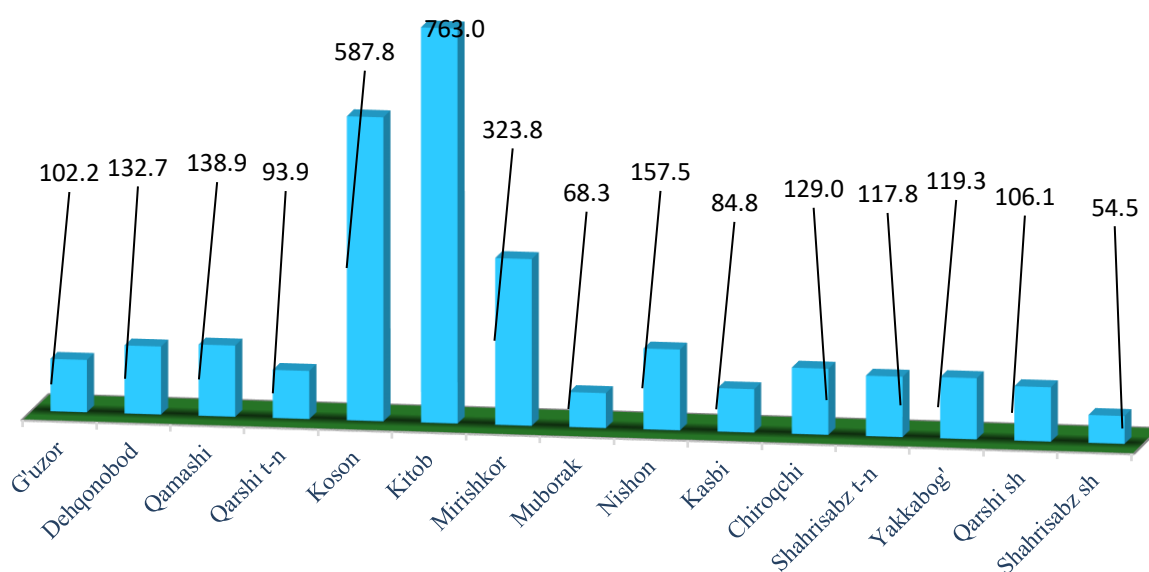
**Shahar va tumanlar kesimida
asosiy kapitalga o'zlashtirilgan investitsiyalar**

	Mrld. so'm	o'sish sur'ati, % da	jamiga nisbatan, % da
Qashqadaryo viloyati	3668,2	121,5	100,0
Qarshi sh.	478,9	106,1	13,1
Shahrisabz sh.	20,9	54,5	0,6
<i>tumanlar</i>			
G'uzor	977,7	102,2	26,6
Dehqonobod	52,8	132,7	1,4
Qamashi	45,5	138,9	1,2
Qarshi	226,0	93,9	6,2
Koson	269,6	5 марта	7,3
Kitob	572,9	7 марта	15,5
Mirishkor	141,5	3 марта	3,9
Muborak	574,0	68,3	15,6
Nishon	83,3	157,5	2,3
Kasbi	50,9	84,8	1,4
Chiroqchi	47,2	129,0	2,1
Shahrisabz	59,2	117,8	1,6
Yakkabog'	67,8	119,3	2,1



Shahar va tumanlar kesimida asosiy kapitalga o'zlashtirilgan investitsiyalar

Asosiy kapitalga o'zlashtirilgan investitsiyalarning o'sish sur'atlari, %da



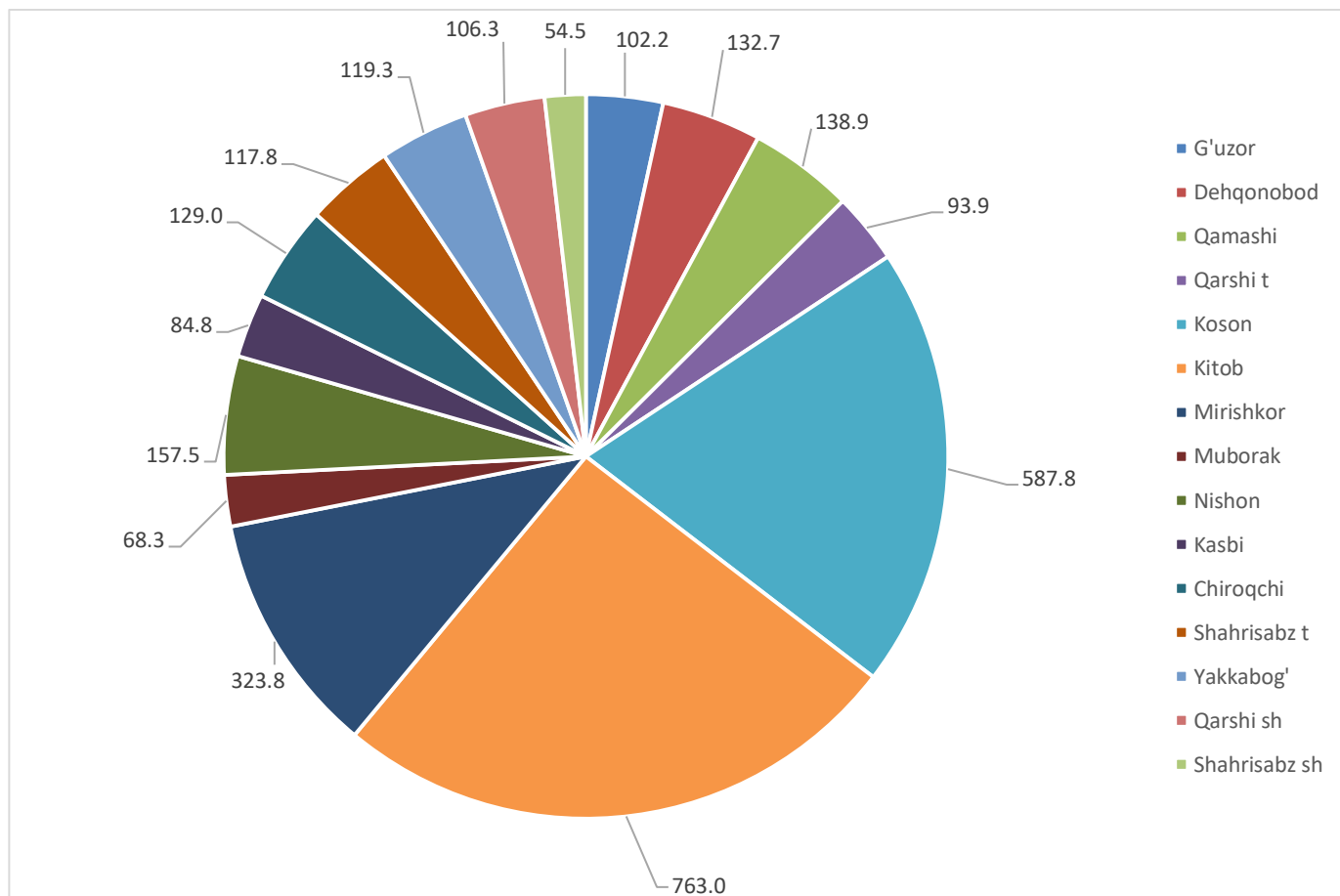
Asosiy kapitalga o'zlashtirilgan investitsiyalarning shahar va tumanlar kesimida yuqori o'sish sur'ati Kitob tumanida kuzatilgan bo'lib, o'tgan yilning shu davriga nisbatan o'sish sur'ati 763.0 %, Koson tumanida 587.8 %, Mirishkor tumanda 323.8 %, va Nishon tumanida 157.5 % ni tashkil etdi.

Eng kam ko'rsatgich Shahrisabz shahriga to'g'ri kelib bu ko'rsatgich 54.5 % ni tashkil qildi.



Shahar va tumanlar kesimida asosiy kapitalga o'zlashtirilgan investitsiyalar

Jamiga nisbatan % da



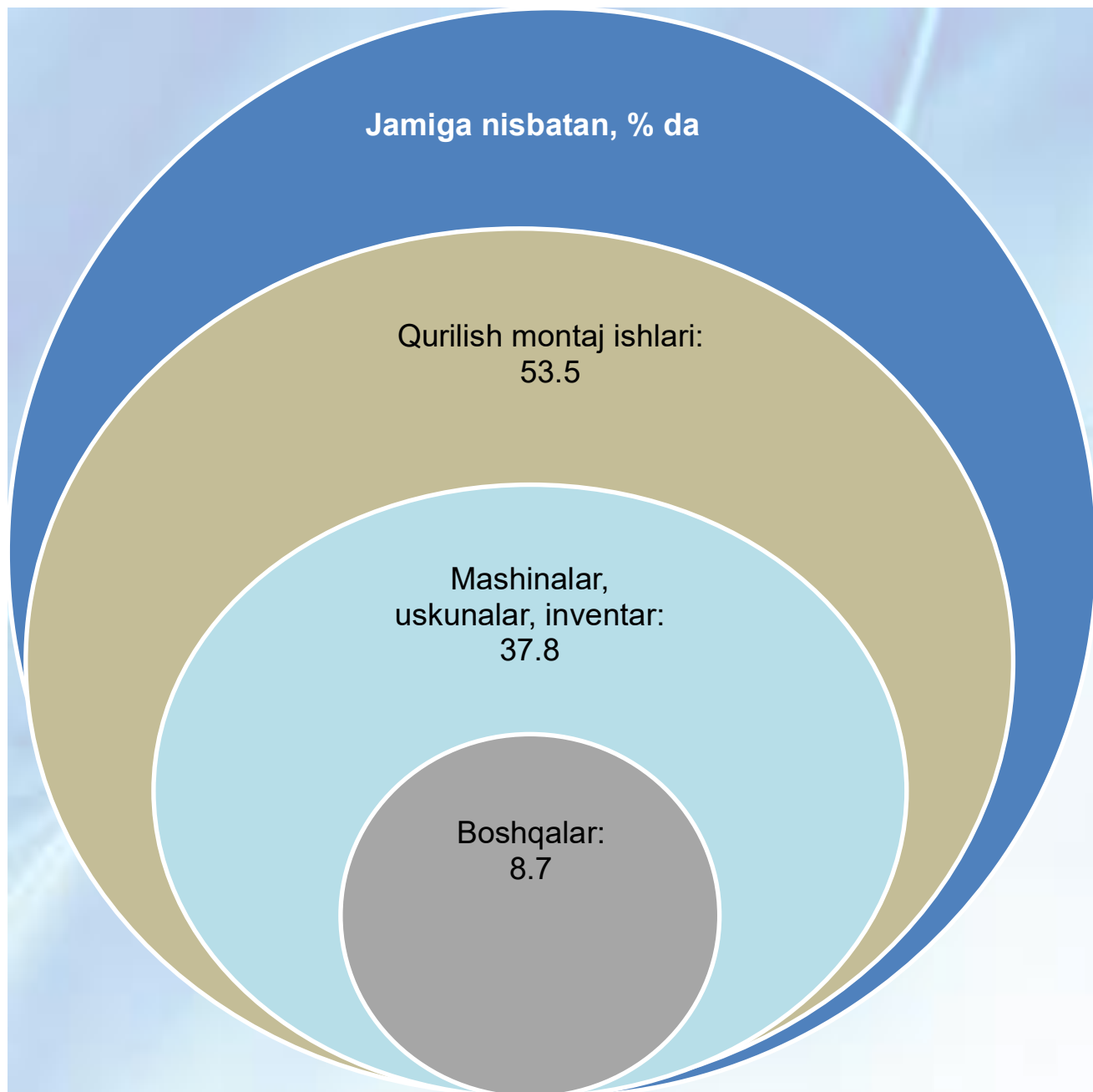
Asosiy kapitalga o'zlashtirilgan investitsiyalarning hajmi bo'yicha hududlar kesimida G'uzor tumani yetakchilik qilmoqda. Ushbu hududda jami asosiy kapitalga investitsiyalarning 26.6 % o'zlashtirildi.

Shuningdek keyingi o'rinda Kitob tumani – 15,5 % ni tashkil etmoqda.

Muborak tumanida ushbu ko'rsatkich mos ravishda – 15,6 % ni tashkil etdi.



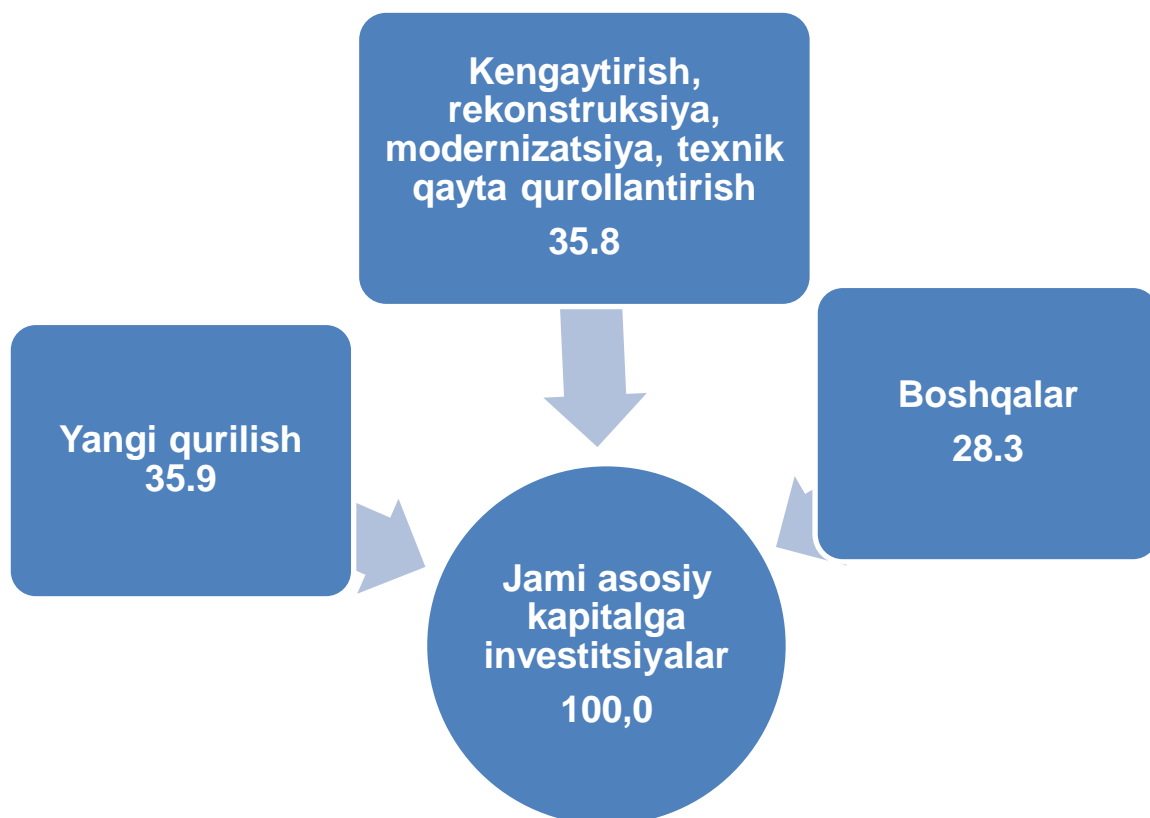
Asosiy kapitalga o'zlashtirilgan investitsiyalarning texnologik tarkibi



Asosiy kapitalga o'zlashtirilgan investitsiyalarning texnologik tarkibida qurilish montaj ishlari bo'yicha – 1962.2 mlrd. so'm o'zlashtirilgan bo'lsa, mashina, uskuna va inventarlarga investitsiyalar – 1385.6 mlrd. so'm va boshqa xarajatlarga – 320.4 mlrd. so'm o'zlashtirildi.



Asosiy kapitalga o'zlashtirilgan investitsiyalarning takror ishlab chiqarish tarkibi (jamiga nisbatan, % da)

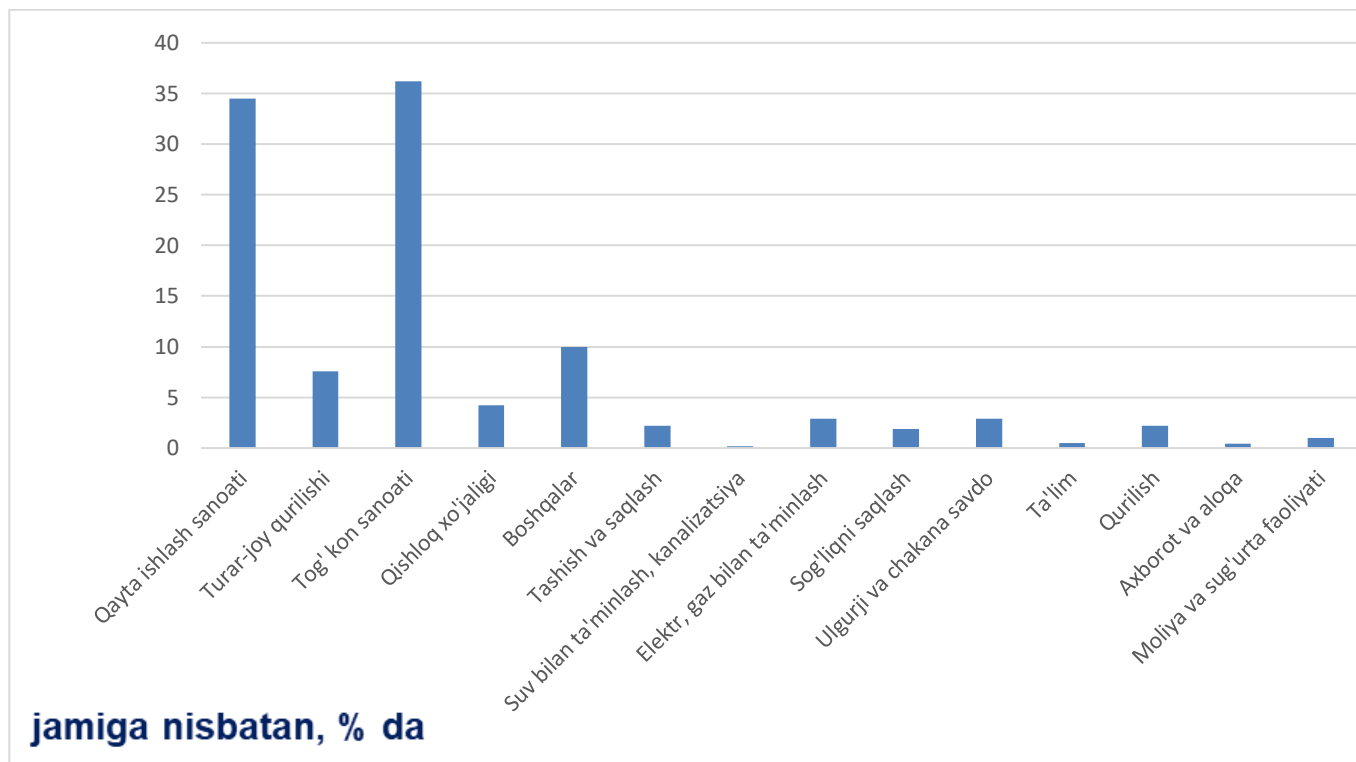


Joriy davrda ham asosiy kapitalga o'zlashtirilgan investitsiyalarning aksariyat qismi yangi qurilishga yo'naltirilgan. Yangi qurilishga yo'naltirilgan investitsiyalar hajmi – 1962.2 mlrd. so'mni tashkil etib, jami o'zlashtirilgan investitsiyalarning 35.9 % ini tashkil etdi.

Iqtisodiyotda mavjud obyektlarni kengaytirish, rekonstruksiya qilish, modernizatsiyalash va texnik qayta quollantirishga yo'naltirilgan investitsiyalar – 1385.6 mlrd. so'mni tashkil etdi va viloyatda jami o'zlashtirilgan investitsiyalarning 35.8 % ini tashkil etdi. Qolgan 28.3 %, yani – 320.4 mlrd. so'm boshqa xarajatlarga yo'naltirildi.



Asosiy kapitalga o'zlashtirilgan investitsiyalarning iqtisodiy faoliyat turlari bo'yicha tarkibi



Asosiy kapitalga o'zlashtirilgan investitsiyalarning iqtisodiy faoliyat turlari bo'yicha tarkibida Tog'- kon sanoati yetakchilik qilmoqda. Ushbu tarmoqda jami moliyalashtirish manbalari hisobidan – 1326.8 mlrd. so'm yoki jami asosiy kapitalga o'zlashtirilgan investitsiyalarning 36.2 % o'zlashtirilgan.

Suv bilan ta'minlash, kanalizatsiya, chiqindilarni yig'ish va qayta foydalanish 7.5 mlrd. so'm yoki jami asosiy kapitalga investitsiyalarning 0,2 % o'zlashtirildi.



Asosiy kapitalga o'zlashtirilgan xorijiy investitsiya va kreditlar

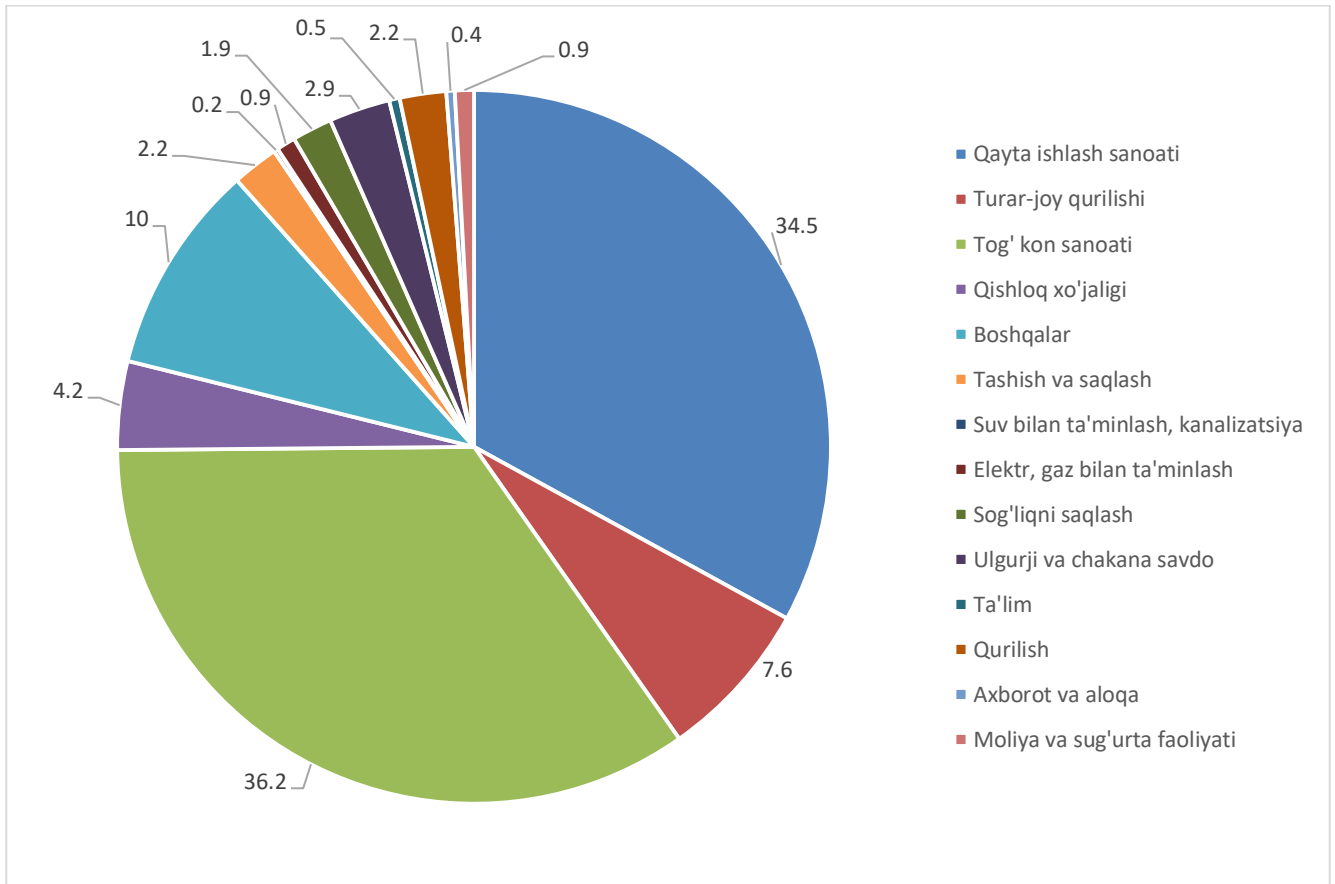


mlrd. so'm

	Jami investitsiya va kreditlar	shu jumladan:		To'g'ridan – to'g'ri investitsiya va kafolatlanmagan kreditlar	shu jumladan:	
		Investitsiyalar	kreditlar		Investitsiyalar	Kafolatlanmagan kreditlar
Qashqadaryo	2219,5	837,7	1381,8	1891,9	580,3	1311,6
Qarshi sh.	129,3	89,3	40,0	3,8	-	3,8
Shahrisabz sh.	-	-	-	-	-	-
<i>tumanlar</i>						
G'uzor	677,7	-	677,7	675,5	-	675,5
Dehqonobod	10,5	10,4	0,1	10,4	10,4	-
Qamashi	1,8	0,4	1,4	0,4	0,4	-
Qarshi	113,8	25,7	88,1	111,2	25,7	85,5
Koson	206,7	-	206,7	205,9	-	205,9
Kitob	469,9	455,8	14,1	469,4	455,8	13,6
Muborak	440,7	151,8	288,9	288,9	-	288,9
Mirishkor	96,5	74,7	21,8	87,1	65,3	21,8
Nishon	44,1	17,8	26,3	11,4	11,4	-
Kasbi	11,9	11,9	-	11,4	11,4	-
Chiroqchi	0,1	-	0,1	-	-	-
Shahrisabz	16,4	-	16,4	16,4	-	16,4
Yakkabog'	0,04	-	0,04	-	-	-



Iqtisodiy faoliyat turlari bo'yicha asosiy kapitalga o'zlashtirilgan xorijiy investitsiya va kreditlar



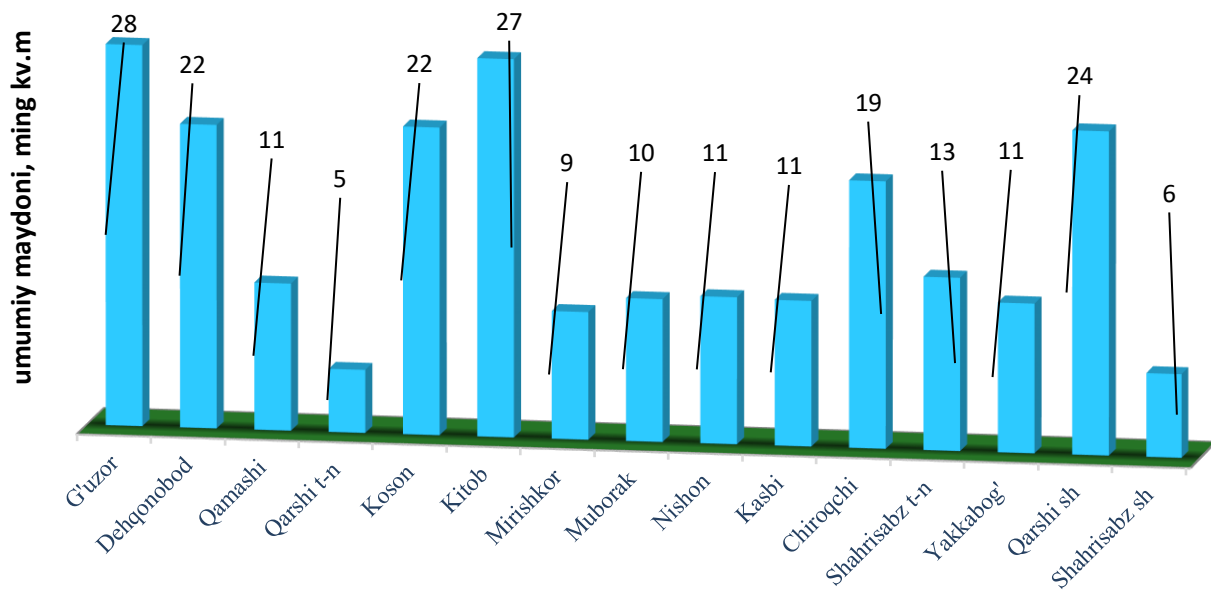
jamiga nisbatan, % da

Joriy davrda ham asosiy kapitalga xorijiy investitsiyalar va kreditlarning katta qismi Tog'-kon sanoati o'zlashtirilib, u 1326,8 mlrd. so'mni yoki jami xorijiy investitsiya va kreditlar hajmida 36,2 % ni tashkil etdi.

Hajm jihatidan keyingi o'rinni ishlab chiqarish sanoati egallagan. Ushbu faoliyat turi bo'yicha – 1264.6 mlrd. so'm yoki jami xorijiy investitsiya va kreditlarning 34.5 % o'zlashtirildi.

Turar joy qurilishi faoliyati bo'yicha – 279.6 mlrd. so'm, qurilish faoliyati bo'yicha – 81.9 mlrd. so'm xorijiy investitsiya va kreditlar o'zlashtirilgan.

Foydalanishga topshirilgan turar joylar



Ijtimoiy sohada joriy davrda jami umumiy maydoni 228.1 ming kv.m bo'lgan 1321 ta turar joy obyekti yangi qurilib, ulardan umumiy maydoni 221.2 ming kv.m bo'lgan 815 tasi qishloq joylarda joylashgan.

Turar joylarning hududlar kesimida ko'radigan bo'lsak, eng ko'pi G'uzor tumanida ishga tushirilgan 27.6 ming kv.m va u viloyat bo'yicha ishga tushirilgan jami umumiy maydonning 2.1 % ini tashkil etdi. Keyingi o'rinlarda Kitob tumani egallagan bo'lib, viloyat bo'yicha ishga tushirilgan jami umumiy maydonning 2.0 % ini tashkil etishgan.

Eng kam turar joy Qarshi tumanida ishga tushirilgan bo'lib, uning ulushi 0.4 % ni tashkil etdi.

