

Qashqadaryo viloyatida kichik korxonalar va mikrofirmalar faoliyati

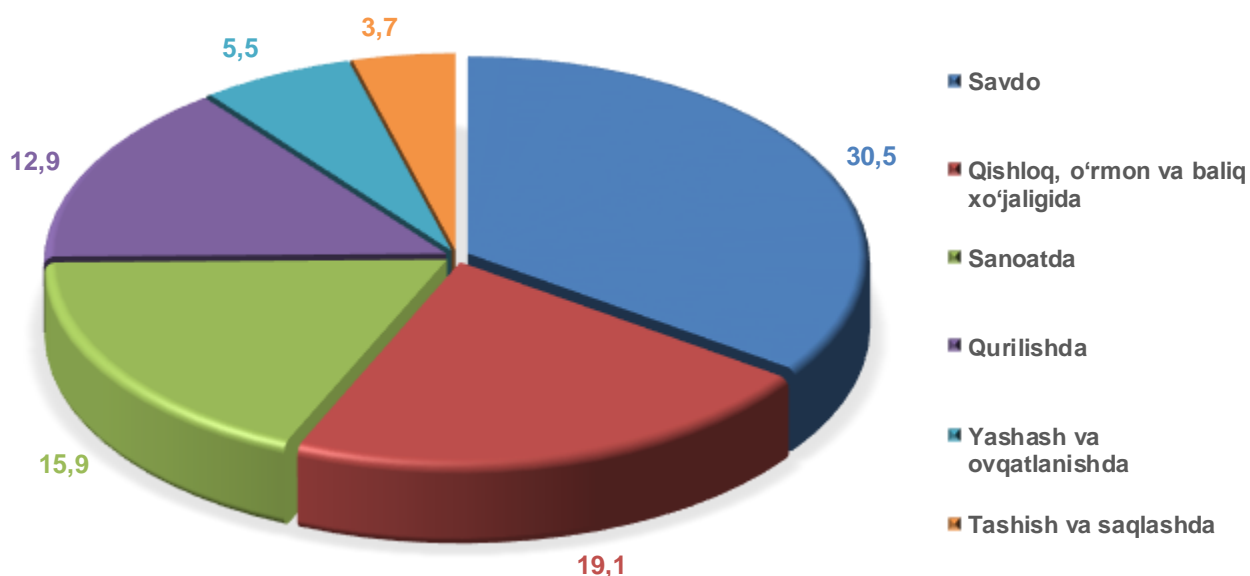
2020-yil


E'tibor bering!:

- **2020-** yilda faoliyat ko'rsatayotgan kichik korxonalar va mikrofirmalar soni **25,3** mingtani tashkil etdi.
- Faoliyat ko'rsatayotgan kichik korxonalar va mikrofirmalar sonining eng ko'p ulushi savdo sohasida (30,5%), qishloq, o'rmon va baliq xo'jaligida (19,1%), sanoat tarmoqlarida (15,9%), qurilishda (12,9%), yashash va ovqatlanishda (5,5%), tashish va saqlashda 3,7% ni tashkil etdi.



2020-yilda faoliyat ko'rsatayotgan kichik korxonalar va mikrofirmalarning iqtisodiy faoliyat turlari bo'yicha ulushi, % da



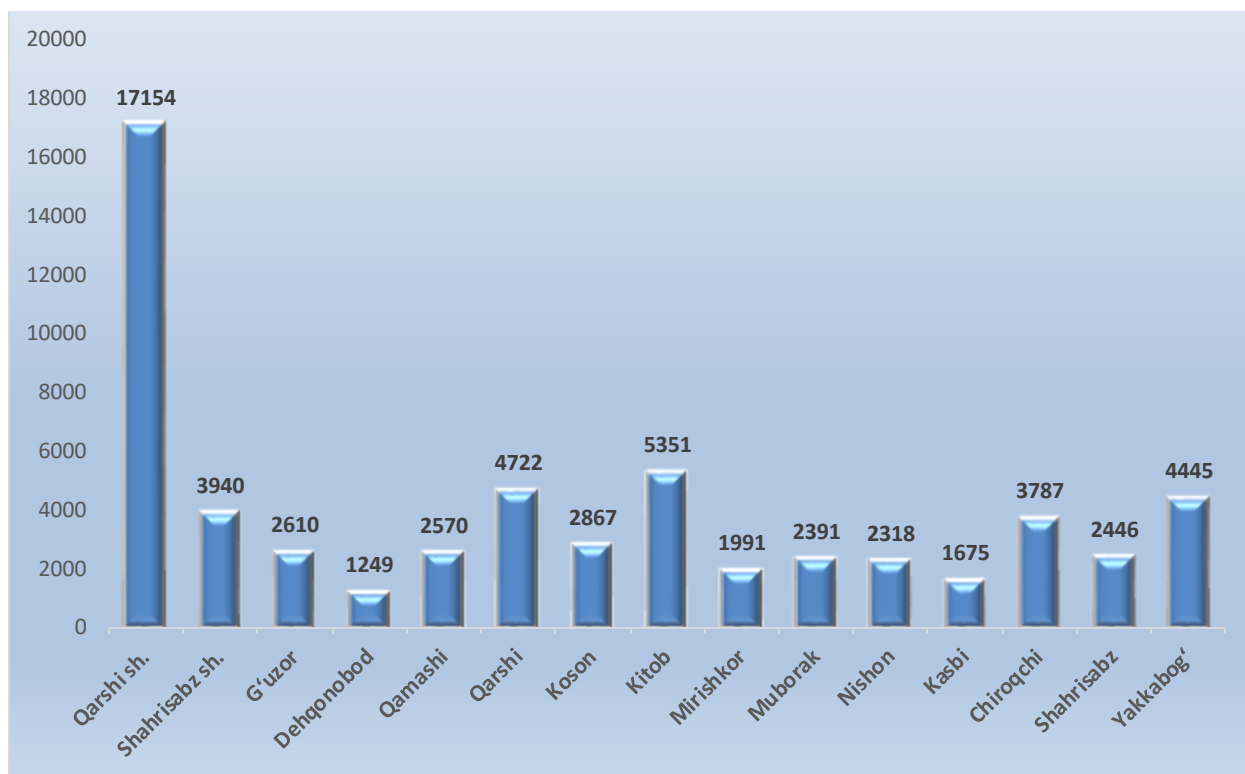


**Hududlar bo'yicha o'rtacha ish haqini hisoblash
uchun qabul qilinadigan mehnat daftarchalariga ega
bo'lgan xodimlar soni, kishi**

	O'rtacha ish haqini hisoblash uchun qabul qilinadigan mazkur korxonada mehnat daftarchalariga ega bo'lgan xodimlar soni		shundan: ayollar		farq (+;-)
	2019- yil	2020- yil	2019- yil	2020- yil	
Qashqadaryo viloyati	64028	59516	10665	10400	-4512
<i>shaharlar:</i>					
Qarshi	20769	17154	3744	3327	-3615
Shahrisabz	4454	3940	1152	966	-514
<i>tumanlar:</i>					
G'uzor	2720	2610	319	392	-110
Dehqonobod	1335	1249	211	205	-86
Qamashi	2355	2570	376	503	215
Qarshi	5028	4722	730	755	-306
Koson	3457	2867	388	398	-590
Kitob	5062	5351	1043	962	289
Mirishkor	1179	1991	127	264	812
Muborak	2081	2391	391	469	310
Nishon	2092	2318	405	314	226
Kasbi	4301	1675	388	160	-2626
Chiroqchi	3056	3787	236	453	731
Shahrisabz	2387	2446	472	461	59
Yakkabog'	3752	4445	683	771	693




2020-yilda hududlar bo'yicha o'rtacha ish haqini hisoblash uchun qabul qilinadigan mehnat daftarchalariga ega bo'lgan xodimlar soni, kishi



Hududlar bo'yicha o'rtacha ish haqini hisoblash uchun qabul qilinadigan mehnat daftarchalariga ega bo'lgan xodimlar sonining eng ko'pi Qarshi shahri (17154 ta), Kitob (5351 ta), Qarshi (4722 ta), Yakkabog' (4445 ta) tumani va Shahrhisabz shahri (3940 ta) hissasiga to'g'ri keldi.



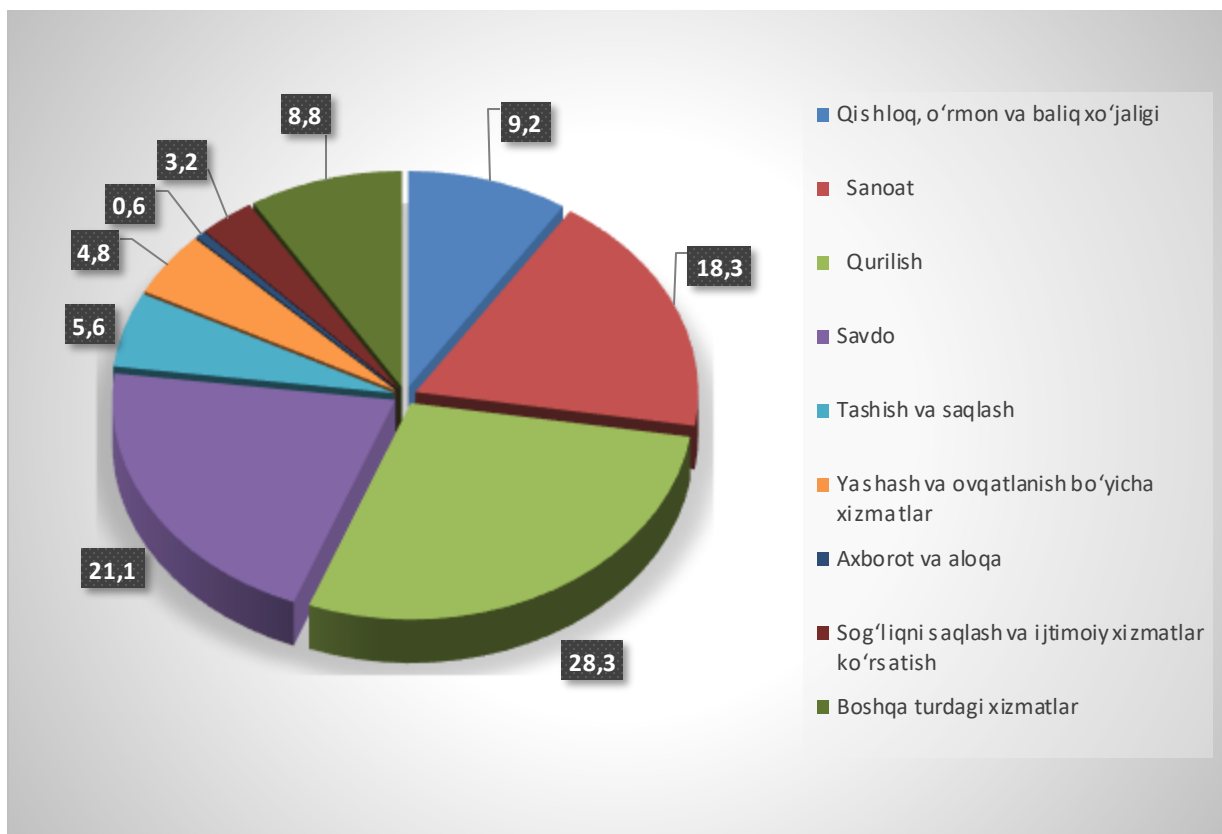


Iqtisodiy faoliyat turlari bo'yicha o'rtacha ish haqini hisoblash uchun qabul qilinadigan mehnat daftarchalariga ega bo'lgan xodimlar soni, kishi

	O'rtacha ish haqini hisoblash uchun qabul qilinadigan mazkur korxonada mehnat daftarchalariga ega bo'lgan xodimlar soni		shundan: ayollar		farq (+;-)
	2019- yil	2020- yil	2019- yil	2020- yil	
Jami	62048	59516	10665	10400	-2532
Qishloq, o'rmon va baliq xo'jaligi	4210	5487	634	610	1277
Sanoat	14149	10875	3415	2860	-3274
Qurilish	17149	16872	1298	1386	-277
Savdo	12694	12572	2502	2392	-122
Tashish va saqlash	5485	3339	341	287	-2146
Yashash va ovqatlanish bo'yicha xizmatlar	3345	2885	137	903	-460
Axborot va aloqa	430	348	96	87	-82
Sog'liqni saqlash va ijtimoiy xizmatlar ko'rsatish	1798	1900	873	899	102
Boshqa turdagi xizmatlar	4768	5238	1369	976	470



2020- yilda iqtisodiy faoliyat turlari bo'yicha o'rtacha ish haqini hisoblash uchun qabul qilinadigan mehnat daftarchalariga ega bo'lgan xodimlar sonining ulushi, % da




Ma'lumot uchun: 2020- yilda iqtisodiy faoliyat turlari bo'yicha o'rtacha ish haqini hisoblash uchun qabul qilinadigan mehnat daftarchalariga ega bo'lgan xodimlar sonining eng ko'pi **qurilishda** – 16872 ta, shuningdek:

sanoatda – 10875 ta;

savdoda – 12572 ta;

tashish va saqlashda – 3339 ta;

yashash va ovqatlanish bo'yicha xizmatlarda – 2885 tani tashkil etdi.

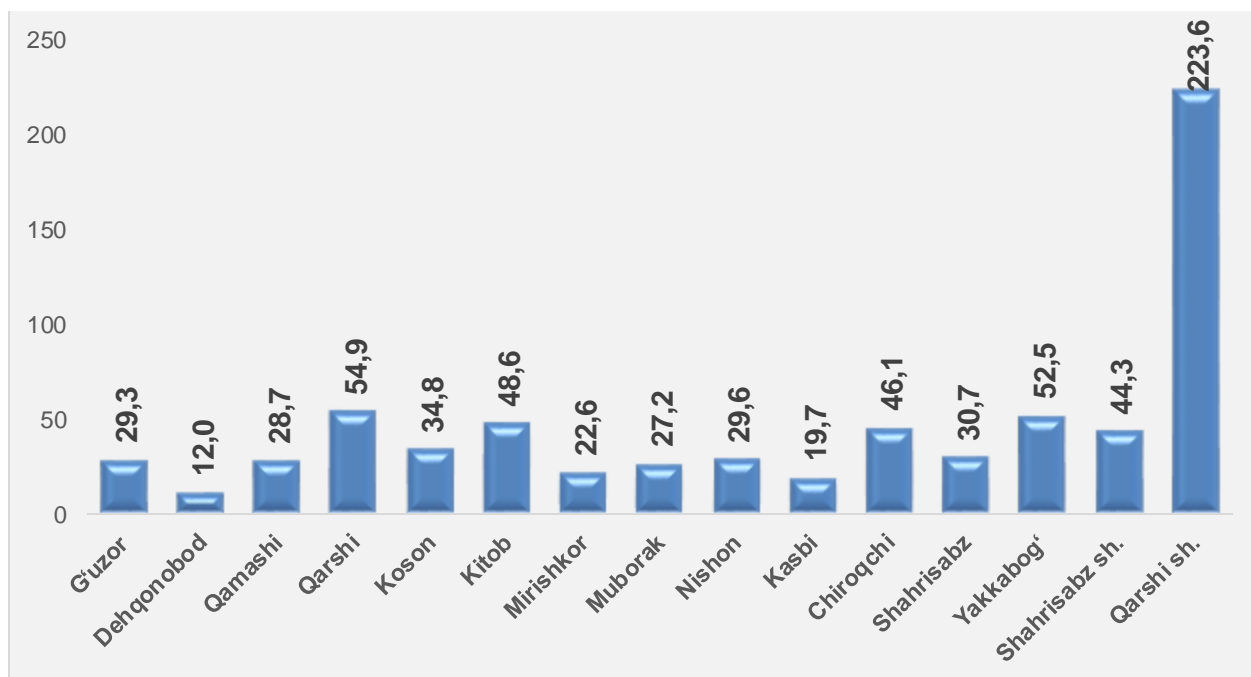


Hududlar bo'yicha mehnat daftarchalari mavjud bo'lgan jismoniy shaxslarga hisoblangan mehnatga haq to'lash tarzidagi daromadlar hajmi, mlrd. so'm

	Mehnat daftarchalari mavjud bo'lgan jismoniy shaxslarga hisoblangan mehnatga haq to'lash tarzidagi daromadlar		shundan: ayollar		farq (+;-)
	2019- yil	2020- yil	2019- yil	2020- yil	
Qashqadaryo viloyati	706,0	704,4	100,4	100,2	-1,6
<i>shaharlar:</i>					
Qarshi	235,2	223,6	37,8	33,3	-11,6
Shahrisabz	45,7	44,3	10,0	9,7	-1,4
<i>tumanlar:</i>					
G'uzor	36,2	29,3	3,1	3,9	-6,9
Dehqonobod	11,6	12	1,7	1,9	0,4
Qamashi	23,2	28,7	3,2	5,6	5,5
Qarshi	56,4	54,9	6,6	7,6	-1,5
Koson	36,6	34,8	3,5	4,4	-1,8
Kitob	48,8	48,6	8,1	7,2	-0,2
Mirishkor	11,9	22,6	1,2	2,6	10,7
Muborak	22,5	27,2	3,1	4,4	4,7
Nishon	22,4	29,6	3,7	3,3	7,2
Kasbi	59,5	19,7	4,9	1,4	-39,8
Chiroqchi	33,8	46,1	2,4	2,8	12,3
Shahrisabz	24,0	30,7	4,5	4,5	6,7
Yakkabog'	38,1	52,5	6,4	6,4	14,4



2020-yilda hududlar bo'yicha mehnat daftarchalari mavjud bo'lgan jismoniy shaxslarga hisoblangan mehnatga haq to'lash tarzidagi daromadlar hajmi, mlrd. so'm



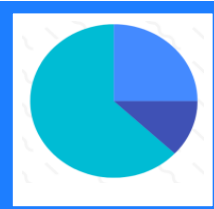
Hududlar bo'yicha mehnat daftarchalari mavjud bo'lgan jismoniy shaxslarga hisoblangan mehnatga haq to'lash tarzidagi daromadlar hajmining eng ko'pi Qarshi shahar (223,6 mlrd. so'm), Qarshi (54,9 mlrd. so'm), Yakkabog' (52,5 mlrd. so'm), Kitob (48,6 mlrd. so'm) tumanlari va Shahrisabz shahar (44,3 mlrd. so'm), ga to'g'ri keldi.



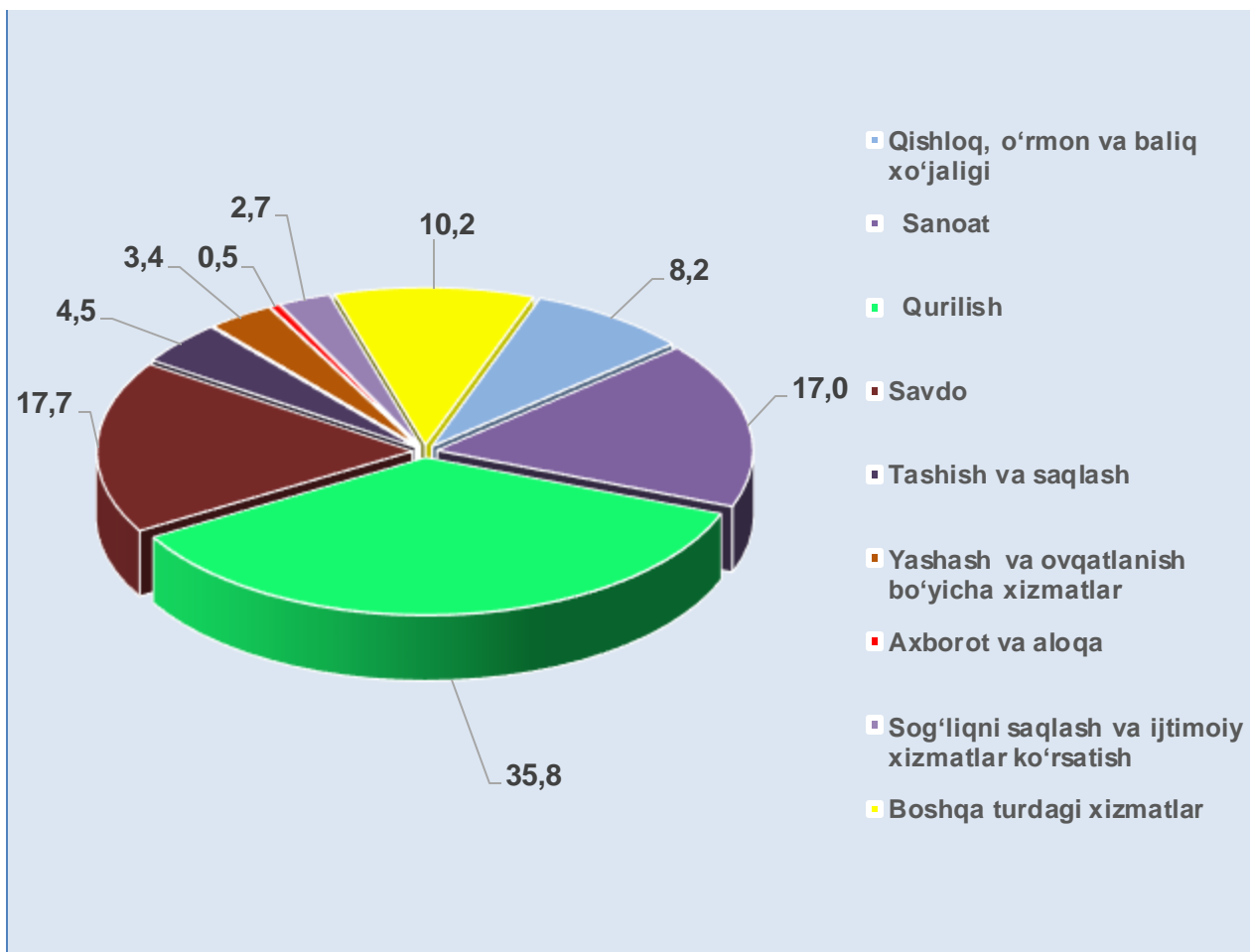


Iqtisodiy faoliyat turlari bo'yicha mehnat daftarchalari mavjud bo'lgan jismoniy shaxslarga hisoblangan mehnatga haq to'lash tarzidagi daromadlar hajmi, mlrd. so'm

	Mehnat daftarchalari mavjud bo'lgan jismoniy shaxslarga hisoblangan mehnatga haq to'lash tarzidagi daromadlar,		shundan: ayollar		farq (+;-)
	2019- yil	2020- yil	2019- yil	2020- yil	
Jami	706,0	704,4	101,2	100,2	-1,6
Qishloq, o'rmon va baliq xo'jaligi	36,5	57,8	5,5	5,4	21,3
Sanoat	157,4	120,1	31,4	25,4	-37,3
Qurilish	240,4	251,9	28,1	16,7	11,5
Savdo	122,9	124,9	21,1	21,9	2,0
Tashish va saqlash	42,2	31,6	0,8	3,3	-10,6
Yashash va ovqatlanish bo'yicha xizmatlar	26,6	23,9	0,6	7,1	-2,7
Axborot va aloqa	3,9	3,5	0,8	0,8	-0,4
Sog'liqni saqlash va ijtimoiy xizmatlar ko'rsatish	1,5	18,8	0,6	8,5	17,3
Boshqa turdagi xizmatlar	126,3	71,9	17,1	11,2	-54,4



2020- yilda iqtisodiy faoliyat turlari bo'yicha mehnat daftarchalari mavjud bo'lgan jismoniy shaxslarga hisoblangan mehnatga haq to'lash tarzidagi daromadlar hajmi, % da



2020- yilda iqtisodiy faoliyat turlari bo'yicha mehnat daftarchalari mavjud bo'lgan jismoniy shaxslarga hisoblangan mehnatga haq to'lash tarzidagi daromadlar hajmining eng ko'pi **qurilishda** – 251,9 mlrd. so'm, shuningdek:

savdoda – 124,9 mlrd. so'm;

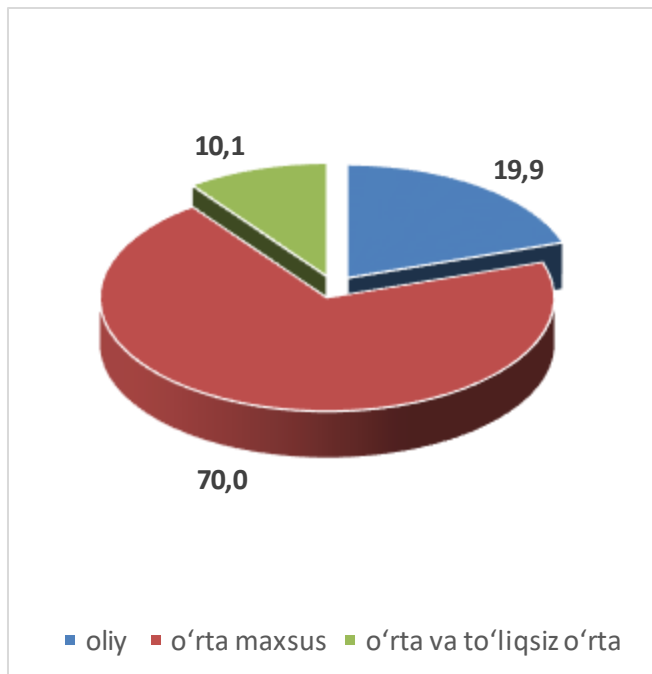
sanoatda – 120,1 mlrd. so'm;

tashish va saqlashda – 31,6 mlrd. so'm;

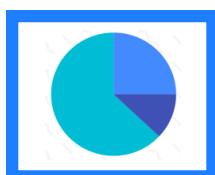
yashash va ovqatlanish bo'yicha xizmatlarda – 23,9 mlrd. so'mni tashkil etdi.



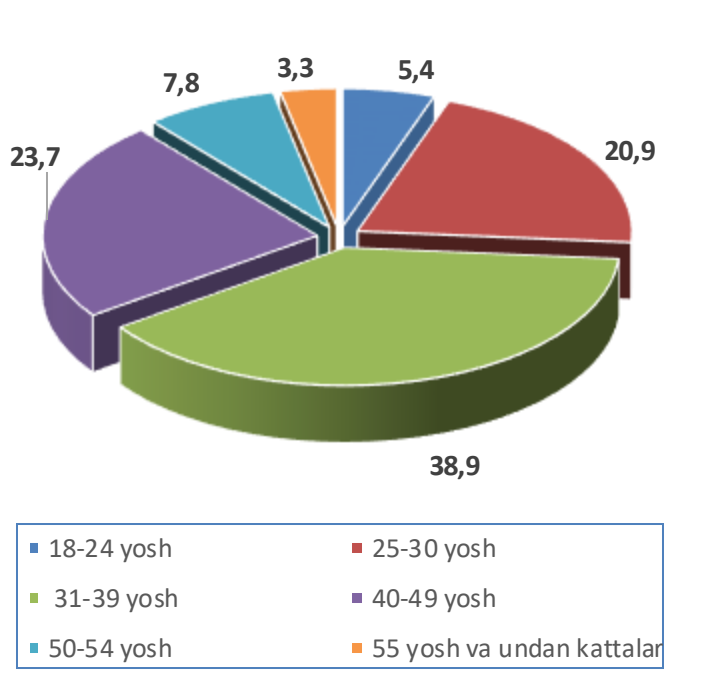
2020- yilda yil oxiriga mehnat daftarchalari mavjud bo'lgan xodimlarning ma'lumoti bo'yicha taqsimlanishi, % da



2020- yilda, yil oxiriga kichik korxonalar va mikrofirmalarda mehnat daftarchalari mavjud bo'lgan xodimlar soni **68,9** ming kishini tashkil etdi, shundan ma'lumoti bo'yicha: oliy – **13,7** ming kishi, o'rta maxsus – **48,2** ming kishi, o'rta va to'liqsiz o'rta – **7,0** ming kishini tashkil etdi.



2020- yilda, yil oxiriga mehnat daftarchalari mavjud bo'lgan xodimlarning yoshi bo'yicha taqsimlanishi, % da

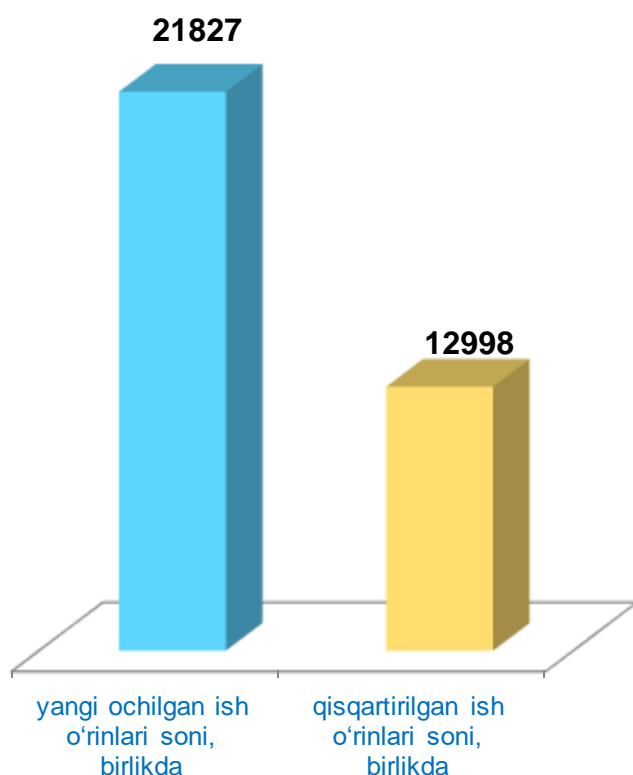


2020- yilda, yil oxiriga kichik korxonalar va mikrofirmalarda mehnat daftarchalari mavjud bo'lgan **68,9** ming kishidan bo'yicha: 18-24 yosh – **3,7** ming kishi, 25-30 yosh – **14,4** ming kishi, 31-39 yosh – **26,8** ming kishi, 40-49 yosh – **16,3** ming kishi, 50-54 yosh – **5,4** ming kishi, 55 yosh va undan kattalar **2,3** ming kishini tashkil etdi.

2020- yilda yil oxiriga mehnat daftarchalari mavjud bo'lgan xodimlarning yoshi bo'yicha ulushining eng ko'pini, 31-39 yosh (38,9 %) 40-49 yosh (23,7%) 25-30 yosh (20,9 %) 50-54 yosh (7,8 %) 18-24 yosh (5,4 %); 55 yosh va undan kattalar (3,3 %) tashkil qildi,



Hisobot yilida yangi ochilgan va qisqartirilgan ish o'rinlari soni

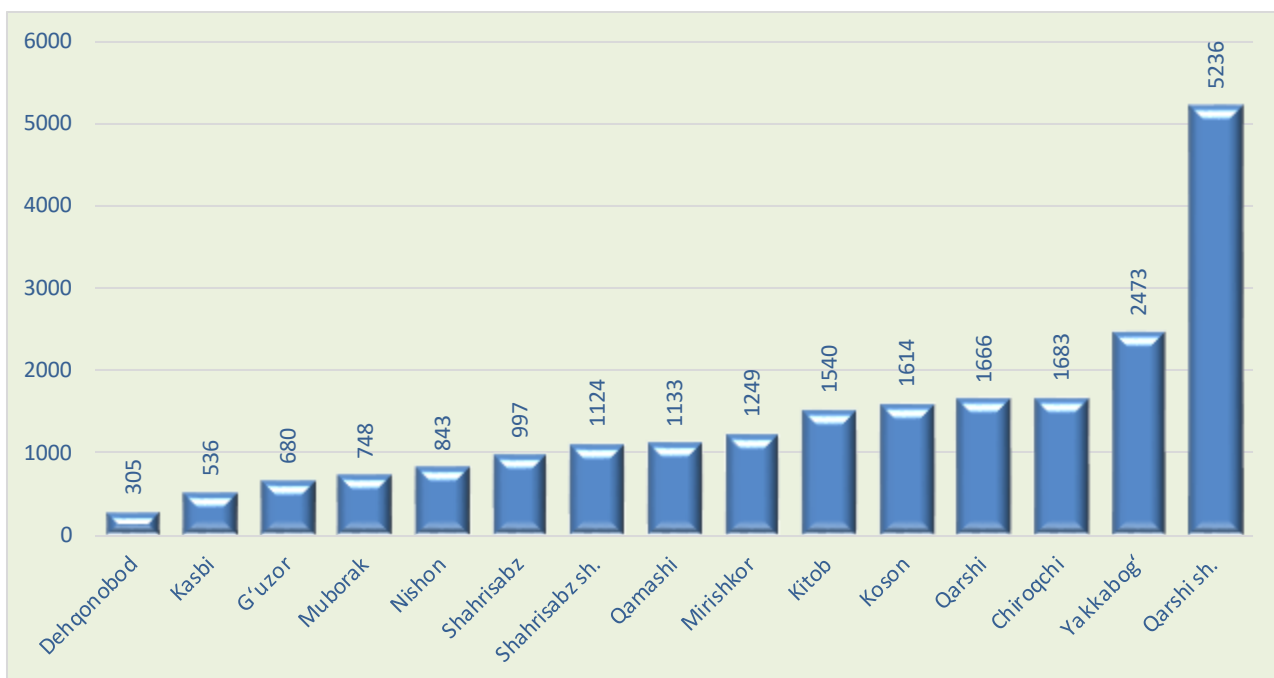


2020- yil hisobot yilida kichik korxonalar va mikrofirmalar tomonidan yangi ochilgan ish o'rinlari soni **21827** tani tashkil etdi,

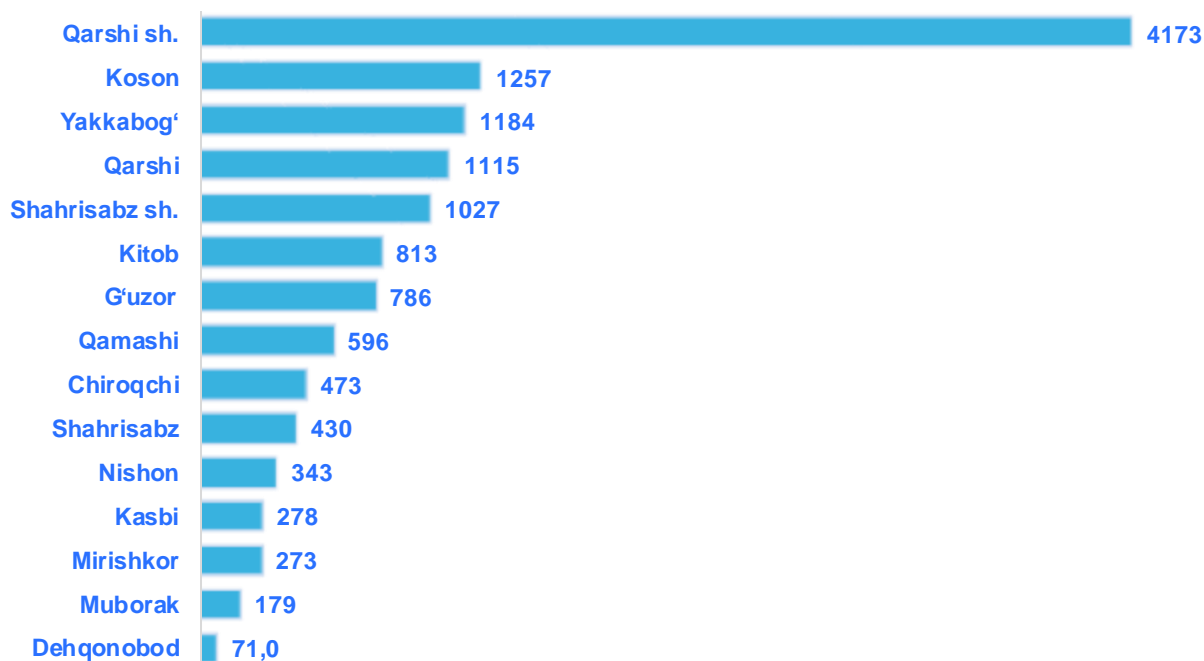
Shu bilan birga hisobot yilida qisqartirilgan ish o'rinlari soni **12998** tani tashkil etdi.



Hududlar bo'yicha hisobot yilida yangi ochilgan ish o'rinlari soni, birlikda

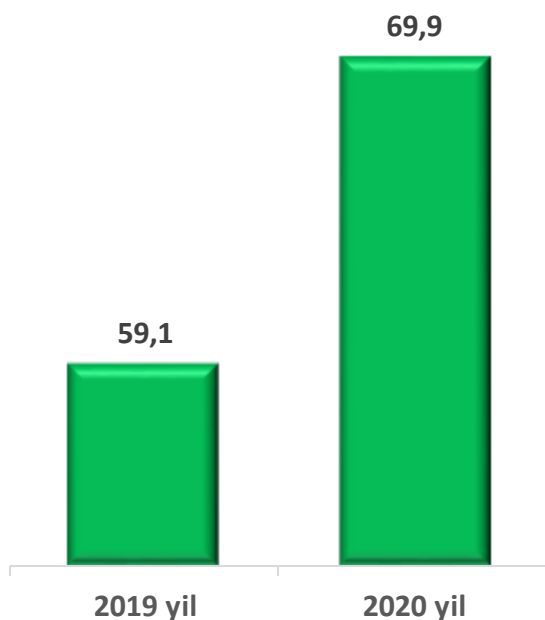


Hududlar bo'yicha hisobot yilida qisqartirilgan ish o'rinlari soni, birlikda

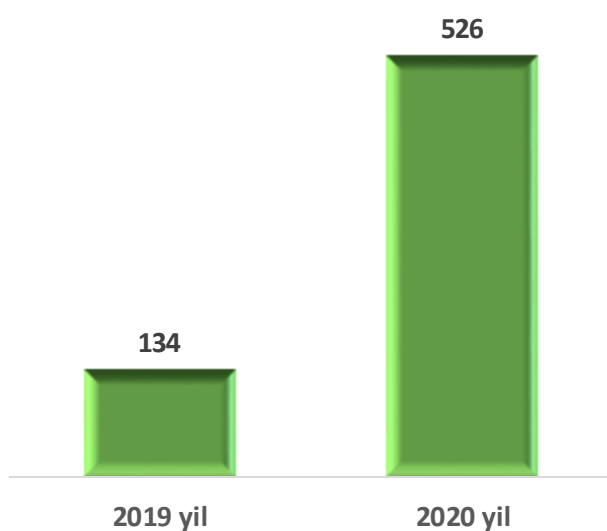




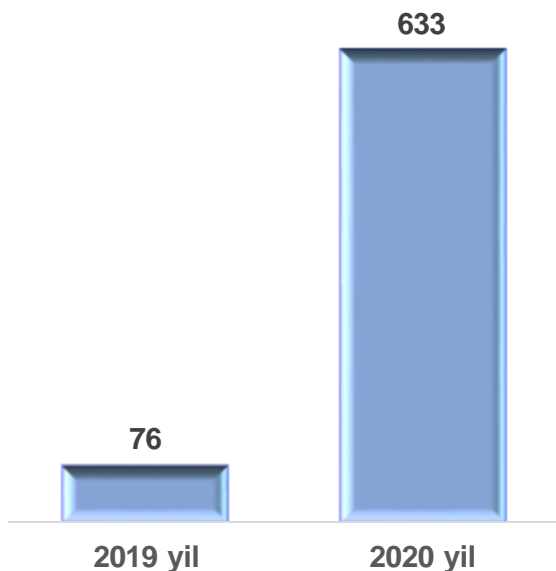
Hisobot yilida mehnat daftarchalari mavjud bo'lgan xodimlar, tashqi o'rindoshlar va fuqarolik-huquqiy tusda tuzilgan shartnomalar asosida ishlayotgan xodimlarning yillik o'rtacha soni, ming kishi



Mehnat daftarchalari mavjud bo'lgan xodimlarning yillik o'rtacha soni **69,9** ming kishini tashkil etdi,
Ma'lumot uchun: 2019- yil, hisobot yilida mehnat daftarchalari mavjud bo'lgan xodimlarning yillik o'rtacha soni **59,1** ming kishini tashkil etgan.



Tashqi o'rindoshlarni yillik o'rtacha soni **526** kishi;
Ma'lumot uchun: 2019- yil, hisobot yilida tashqi o'rindoshlarning yillik o'rtacha soni **134** kishini tashkil etgan.



Fuqarolik huquqiy tusda tuzilgan shartnomalar asosida ishlayotgan xodimlarning yillik o'rtacha soni **633** kishini tashkil etdi.

Ma'lumot uchun: 2019- yil, hisobot yilida fuqarolik huquqiy tusda tuzilgan shartnomalar asosida ishlayotgan xodimlarning yillik o'rtacha soni **76** kishini tashkil etgan.

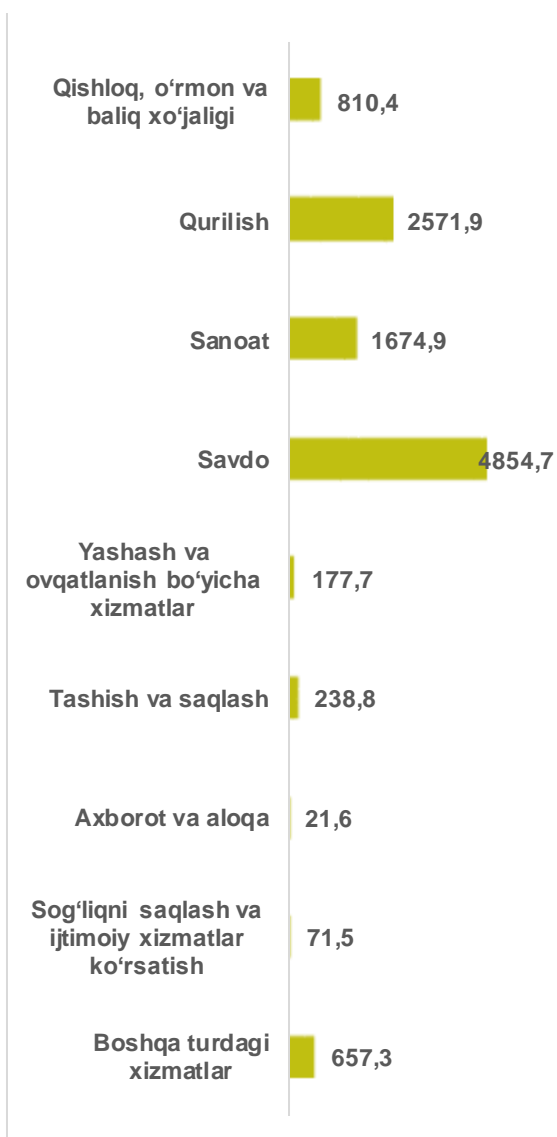


Hisobot yilida mehnat daftarchalari mavjud bo'lgan xodimlar, tashqi o'rindoshlar va fuqarolik-huquqiy tusda tuzilgan shartnomalar asosida ishlayotgan xodimlarning yillik o'rtacha soni

Ko'rsatkichlar soni	o'lchov birligi	2019- yil	2020- yil
Hisobot yilida yangi ochilgan ish o'rinlari soni	birlikda	17821	21827
Hisobot yilida qisqartirilgan ish o'rinlari soni	birlikda	7528	12998
Hisobot yilida mazkur korxonada mehnat daftarchalari mavjud bo'lgan xodimlarning yillik o'rtacha soni	kishi	59125	69871
Tashqi o'rindoshlarning yillik o'rtacha soni	kishi	134	526
Fuqarolik-huquqiy tusda tuzilgan shartnomalar asosida ishlayotgan xodimlarning yillik o'rtacha soni	kishi	112	633



2020- yilda kichik korxonalar va mikrofirmalar tomonidan mahsulot (tovarlar, ishlar va xizmatlar) sotishdan tushgan sof tushum **11078,8** mlrd. soʻmni tashkil etdi.



Kichik korxonalar va mikrofirmalar tomonidan mahsulot (tovarlar, ishlar va xizmatlar) sotishdan tushgan sof tushum miqdori va ulushining iqtisodiy faoliyat turlari boʻyicha eng koʻpi savdo sohasida 4854,7 mlrd. soʻm (43,8%), qurilishda 2571,9 mlrd. soʻm (23,2%), sanoat tarmoqlarida 1674,9 mlrd. soʻm (15,1%), qishloq, oʻrmon va baliq xoʻjaligida 810,4 mlrd. soʻm (7,3%), tashish va saqlashda 238,8 mlrd. soʻm (2,2%), yashash va ovqatlanishda 177,7 mlrd. soʻm (1,6%), sogʻliqni saqlash va ijtimoiy xizmatlar koʻrsatishda 71,5 mlrd. soʻm (0,6%), axborot va aloqada 21,6 mlrd. soʻm (0,2%) ni tashkil etdi.

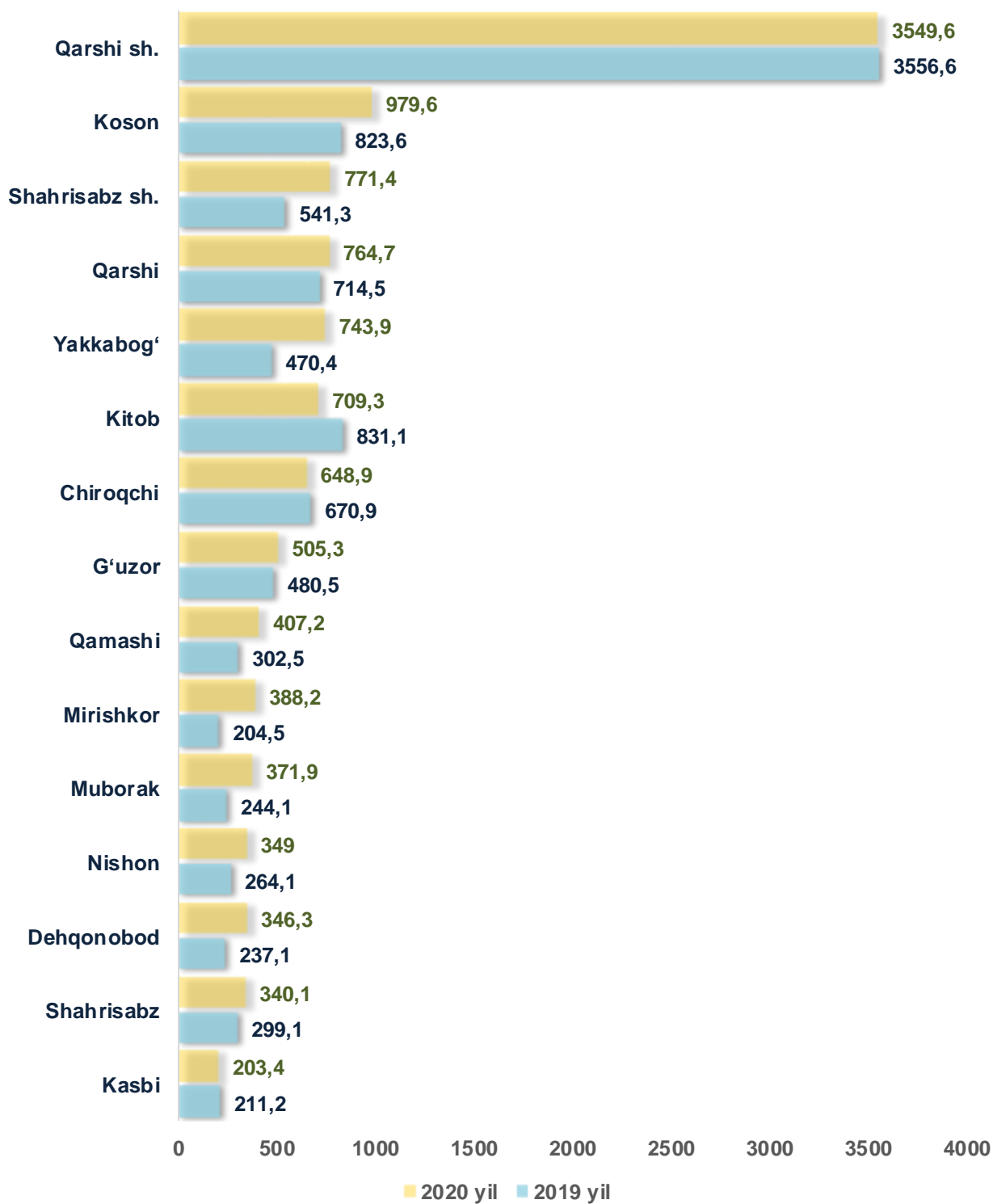



Hududlar bo'yicha kichik korxonalar va mikrofirmalar tomonidan mahsulot (tovarlar, ishlar va xizmatlar) sotishdan tushgan sof tushum, mlrd. so'm

	Mahsulot (tovarlar, ishlar va xizmatlar) sotishdan tushgan sof tushum		farq (+;-)	sotilgan mahsulot (tovarlar, ishlar va xizmatlar) tannarxi	
	2019- yil	2020- yil		2019- yil	2020- yil
Qashqadaryo viloyati	9851,4	11078,8	1227,4	8149,8	9416,3
shaharlar:					
Qarshi	3556,6	3549,6	-7	2954,9	2962,9
Shahrisabz	541,3	771,4	230,1	442,0	666
tumanlar:					
G'uzor	480,5	505,3	24,8	401,7	419,4
Dehqonobod	237,1	346,3	109,2	188,7	298,8
Qamashi	302,5	407,2	104,7	247,9	341,8
Qarshi	714,5	764,7	50,2	551,8	652,2
Koson	823,6	979,6	156	733,3	879,7
Kitob	831,1	709,3	-121,8	720,3	615,7
Mirishkor	204,5	388,2	183,7	136,4	338,5
Muborak	244,1	371,9	127,8	202,2	318,1
Nishon	264,1	349	84,9	218,1	297,5
Kasbi	211,2	203,4	-7,8	171,5	168,6
Chiroqchi	670,9	648,9	-22	564,5	545,5
Shahrisabz	299,1	340,1	41	225,4	266,5
Yakkabog'	470,4	743,9	273,5	391,1	645,1



Hududlar bo'yicha kichik korxonalar va mikrofirmalar tomonidan mahsulot (tovarlar, ishlar va xizmatlar) sotishdan tushgan sof tushumi hajmi, mlrd. so'mda





Hududlar bo'yicha kichik korxonalar va mikrofirmalarning davr va boshqa xarajatlari miqdori, mlrd. so'm

	Davr xarajatlari		Boshqa xarajatlar	
	2019- yil	2020- yil	2019- yil	2020- yil
Qashqadaryo viloyati:	1159,7	1306,4	619,1	312,0
shaharlar:				
Qarshi	413,6	449,4	457,1	52,9
Shahrisabz	66,1	65,8	14,9	19,9
tumanlar:				
G'uzor	49,8	57,6	0,5	13,2
Dehqonobod	30,7	28,4	0,5	1,6
Qamashi	31,4	48,9	5,9	6,9
Qarshi	114,9	114,9	13,0	14,1
Koson	63,1	65,8	5,2	15,4
Kitob	71,1	108,6	25,1	24,2
Mirishkor	52,9	71,9	40,3	63,2
Muborak	31,5	37,9	8,5	7
Nishon	33,1	33,6	2,1	1,3
Kasbi	54,3	26,1	6,9	0,1
Chiroqchi	56,2	71,7	2,9	11,5
Shahrisabz	31,6	55,7	19,3	12,1
Yakkabog'	59,4	70,1	16,7	68,6



E'tibor bering:

2020- yilda kichik korxonalar va mikrofirmalarning moliyaviy natijasi ya'ni foyda solig'ini to'lagunga qadar foyda (zarar (-) miqdori **271,9** mlrd. so'mni tashkil etdi.

Bu esa 2019- yilning mos davriga nisbatan moliyaviy natijani **108,3** mlrd. so'mga kamayishiga olib keldi,

Shuningdek, 2020- yilda kichik korxonalar va mikrofirmalarning sof foydasi (zarar (-) miqdori **142,3** mlrd. so'mni tashkil etdi.

Bu esa 2019- yilning mos davriga nisbatan sof foydani **183,7** mlrd. so'mga ko'payishiga olib keldi.



Hududlar bo'yicha kichik korxonalar va mikrofirmalarning foyda solig'ini to'lagunga qadar foyda (zarar (-) va sof foydasi (zarar (-) miqdori, mlrd. so'm

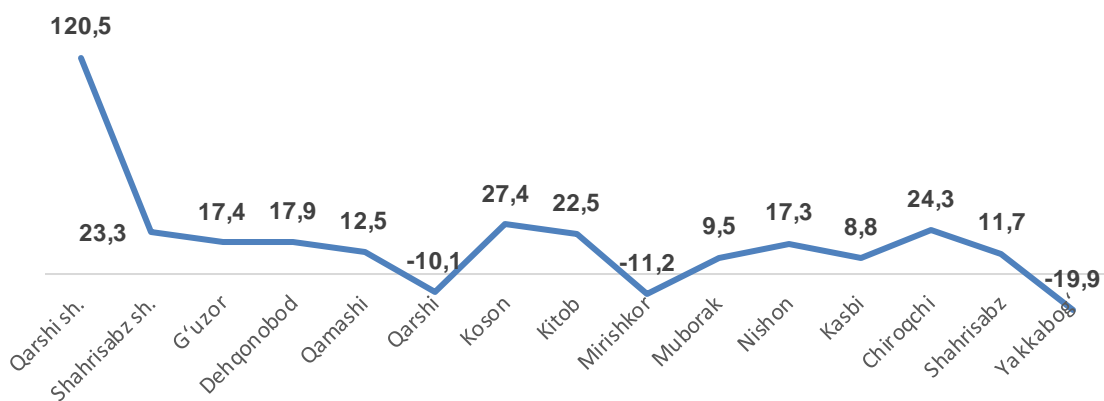
	Foyda solig'ini to'lagunga qadar foyda (zarar (-)		farq (+;-)	sof foyda (zarar (-)		farq (+;-)
	2019- yil	2020- yil		2019- yil	2020- yil	
Qashqadaryo viloyati	522,0	271,9	-250,1	357,6	142,4	-215,2
shaharlar:						
Qarshi	172,4	120,5	-51,9	118,9	79,1	-39,8
Shahrisabz	30,9	23,3	-7,6	15,1	14,8	-0,3
tumanlar:						
G'uzor	29,8	17,4	-12,4	22,3	9,7	-12,6
Dehqonobod	18,3	17,9	-0,4	11,8	11,1	-0,7
Qamashi	19,0	12,5	-6,5	12,9	8,5	-4,4
Qarshi	64,9	-10,1	-75	52,3	-18,6	-70,9
Koson	26,4	27,4	1	15,0	17,3	2,3

	Foyda solig'ini to'lagunga qadar foyda (zarar (-))		farq (+;-)	sof foyda (zarar (-))		farq (+;-)
	2019- yil	2020- yil		2019- yil	2020- yil	
Kitob	34,9	22,5	-12,4	23,1	13,3	-9,8
Mirishkor	12,8	-11,2	-24	8,2	-14,6	-22,8
Muborak	5,4	9,5	4,1	2,6	6,5	3,9
Nishon	12,6	17,3	4,7	9,2	13,3	4,1
Kasbi	-0,5	8,8	9,3	-3,9	6,0	9,9
Chiroqchi	61,0	24,3	-36,7	46,3	17,4	-28,9
Shahrisabz	24,6	11,7	-12,9	20,3	4,6	-15,7
Yakkabog'	9,6	-19,9	-29,5	3,4	-26,0	-29,4

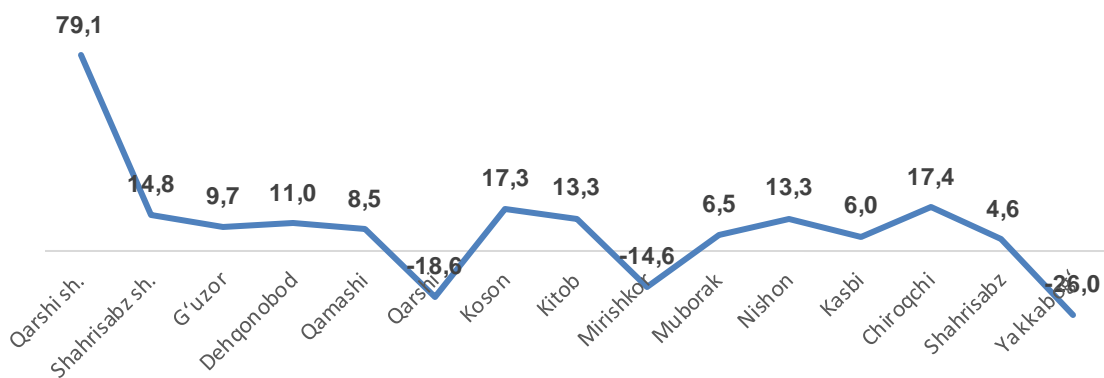



Hududlar bo'yicha kichik korxonalar va mikrofirmalarning foyda solig'ini to'lagunga qadar foyda (zarar (-)) va sof foydasi (zarar (-)) miqdori

foyda (zarar (-))



sof foyda (zarar (-))



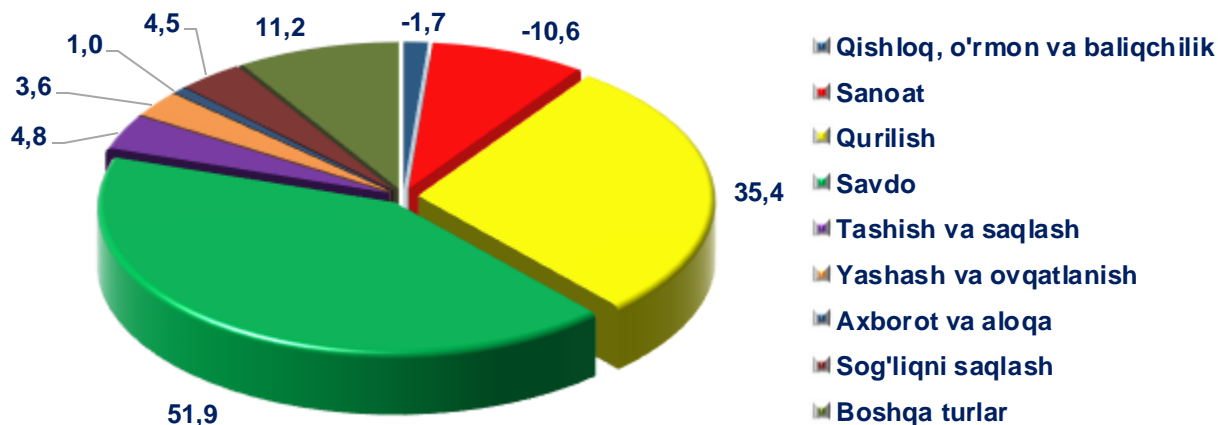



Iqtisodiy faoliyat turlari bo'yicha kichik korxonalar va mikrofirmalarning foyda solig'ini to'lagunga qadar foyda (zarar (-) va sof foydasi (zarar (-) miqdori, mlrd. so'm

	Foyda solig'ini to'lagunga qadar foyda (zarar (-)		farq (+;-)	sof foyda (zarar (-)		farq (+;-)
	2019- yil	2020- yil		2019- yil	2020- yil	
Jami	522,0	271,9	-250,1	357,6	142,4	-215,2
Qishloq, o'rmon va baliq xo'jaligi	12,8	4,5	-8,3	7,2	-12,7	-19,9
Sanoat	78,3	-28,8	-107,1	56,3	-46,7	-103
Qurilish	132,4	96,3	-36,1	97,2	97,2	0
Savdo	182,3	141,0	-41,3	121,2	84,9	-36,3
Tashish va saqlash	16,8	12,9	-3,9	10,8	7,8	-3
Yashash va ovqatlanish bo'yicha xizmatlar	11,6	9,7	-1,9	2,4	4,9	2,5
Axborot va aloqa	0,7	2,6	1,9	-0,2	1,6	1,8
Sog'liqni saqlash va ijtimoiy xizmatlar ko'rsatish	4,5	12,3	7,8	3,5	10,0	6,5
Boshqa turdagi xizmatlar	82,6	30,4	-52,2	58,8	20,4	-38,4



Iqtisodiy faoliyat turlari bo'yicha kichik korxonalar va mikrofirmalarning foyda solig'ini to'lagunga qadar foyda (zarar (-) ulushi, % da



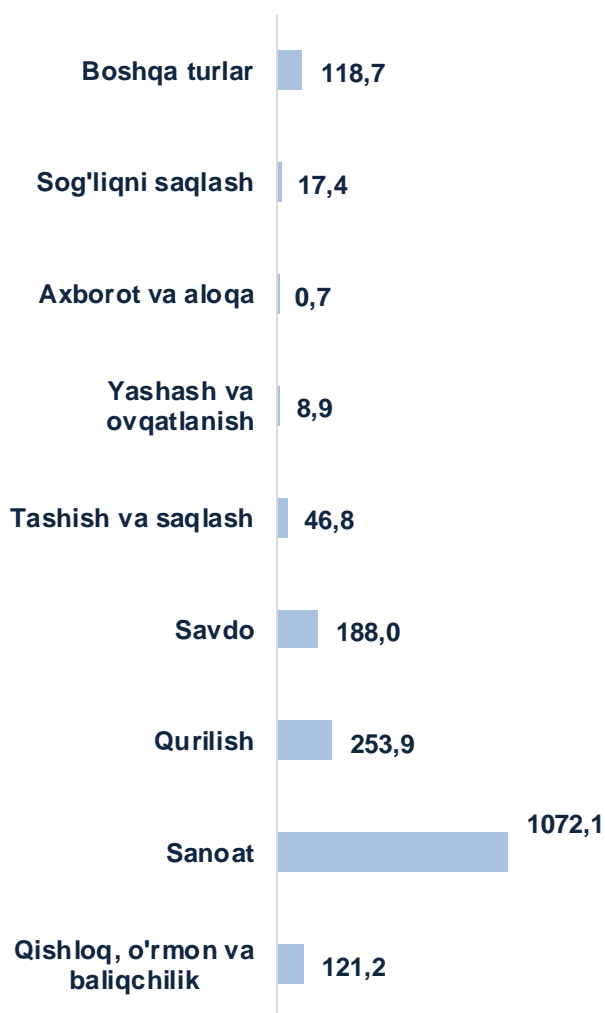

Kichik korxonalar va mikrofirmalarning asosiy moliyaviy ko'rsatkichlari, mlrd. so'mda

Ko'rsatkichlar nomi	2019- yil	2020- yil
Yil oxiriga debitorlik qarzi	2494,5	1572,5
undan: muddati o'tgani	2,7	1,7
Yil oxiriga kreditorlik qarzi	1956,5	2066,3
undan: muddati o'tgani	11,7	0,3
Yil oxiriga asosiy vositalarning boshlang'ich (qayta tiklash) qiymati bo'yicha bahosi	4497,8	3450,7
Yil oxiriga asosiy vositalarning eskirish summasi	726,5	628,1
Yil oxiriga nomoddiy aktivlarning boshlang'ich qiymati bo'yicha bahosi	13,7	21,4
Yil oxiriga nomoddiy aktivlarning amortizatsiyasi summasi	2,0	4,1
Ishlab chiqarish zaxiralari	756,9	693,5
Tugallanmagan qurilishlar (o'rnatilmagan uskunalarni qo'shgan holda)	190,7	205,8



2020- yilda kichik korxonalar va mikrofirmalar tomonidan asosiy kapitalga kiritilgan investitsiyalar hajmi **1827,6** mlrd. soʻmni tashkil etdi,

Bu esa 2019- yilning mos davriga nisbatan investitsiyalarni **1526,0** mlrd. soʻmga oshishini taʼminladi.



Iqtisodiy faoliyat turlari boʻyicha kichik korxonalar va mikrofirmalar tomonidan asosiy kapitalga kiritilgan investitsiyalar miqdori va ulushining eng koʻpi, sanoat tarmoqlarida 1072,1 mlrd. soʻm (58,7%), savdo sohasida 188,0 mlrd. soʻm (10,3%), qishloq, oʻrmon va baliq xoʻjaligida 121,2 mlrd. soʻm (6,6%), qurilishda 253,9 mlrd. soʻm (13,9%), tashish va saqlashda 46,8 mlrd. soʻm (2,6%), sogʻliqni saqlash va ijtimoiy xizmatlar koʻrsatishda 17,4 mlrd. soʻm (1,0%), yashash va ovqatlanishda 8,9 mlrd. soʻm (0,5%), axborot va aloqada 0,7 mlrd. soʻm (0,01%) ni tashkil etdi.

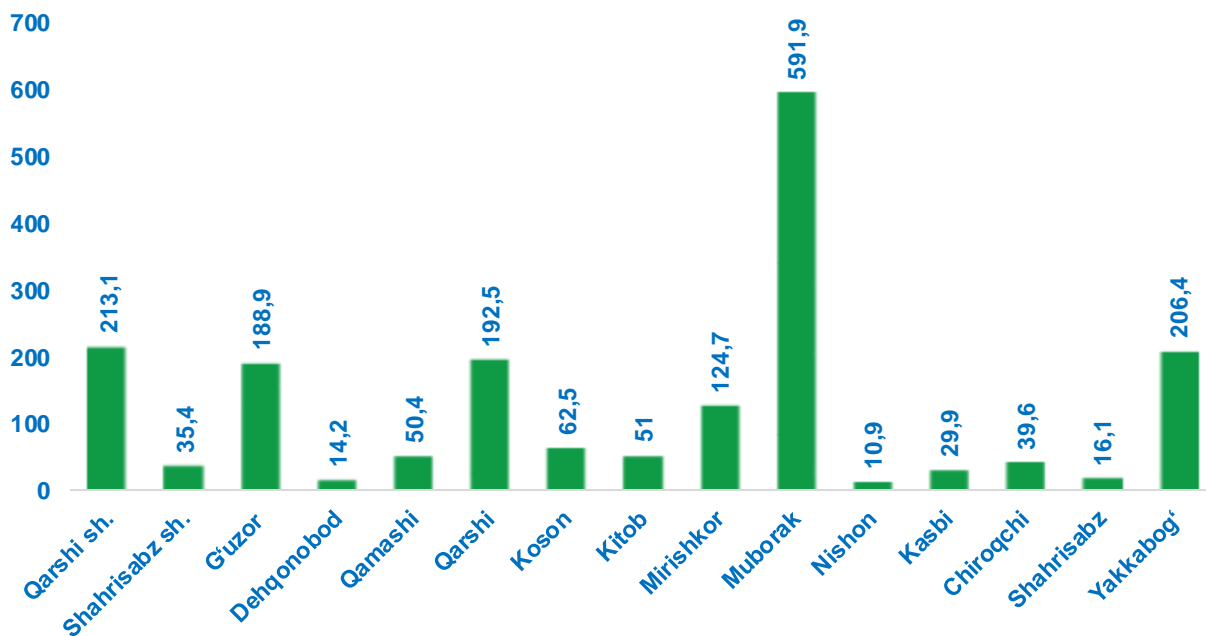


2020-yilda hududlar bo'yicha kichik korxonalar va mikrofirmalarning asosiy kapitalga kiritilgan investitsiyalari hajmi va yo'nalishlari bo'yicha taqsimlanishi, mlrd. so'mda

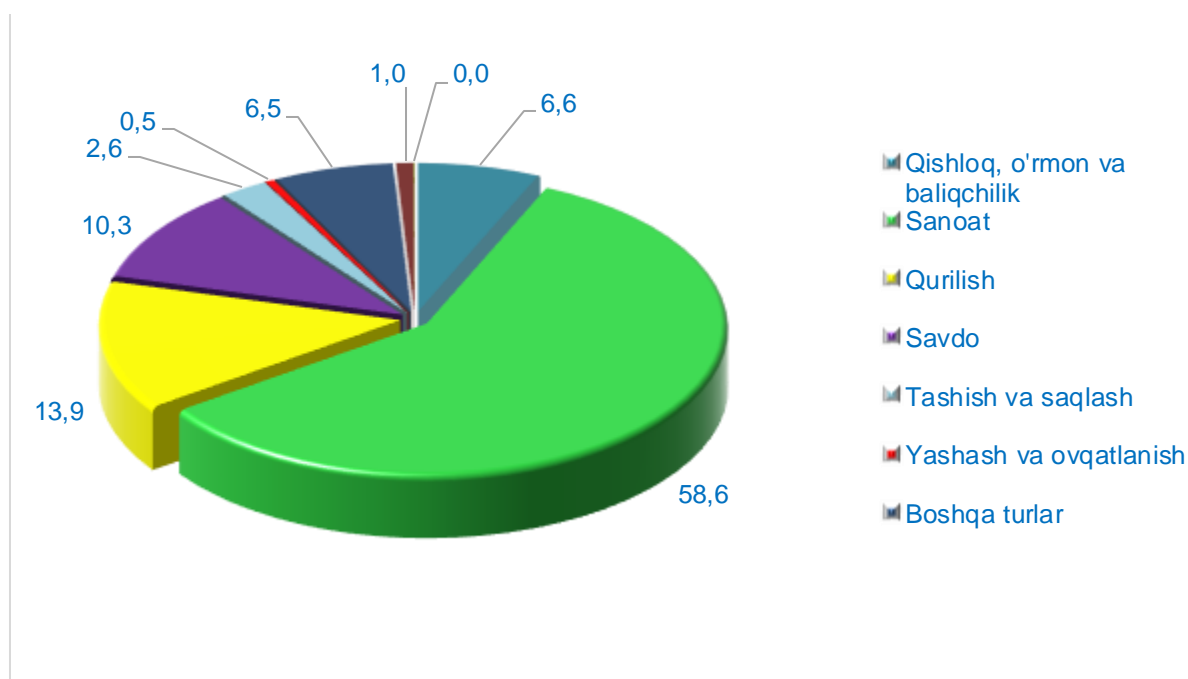
	Asosiy kapitalga kiritilgan investitsiyalar, mlrd. so'm	shu jumladan:					
		turar joylar	noturar joylar	Inshootlar	mashina uskunalar transport vositalari ishlab chiqarish va xo'jalik jihozlari qiymati	boshqa xarajatlari	asbob-uskunalarni montaj qilish bo'yicha ishlar
Qashqadaryo viloyati	1827,6	1,9	154,6	307,4	1273,6	90,1	0,1
shaharlar:							
Qarshi	213,1	1,8	108,2	0,2	102,5	0,4	0,0
Shahrisabz	35,4	0,0	2,3	1,7	31,4	0,0	0,0
tumanlar:							
G'uzor	188,9	0,0	0,6	1,7	185,7	1,0	0,0
Dehqonobod	14,2	0,1	2,1	0,0	11,9	0,1	0,0
Qamashi	50,4	0,0	0,0	0,0	46,9	3,6	0,0
Qarshi	192,5	0,0	1,0	138,9	46,4	6,1	0,0
Koson	62,5	0,0	18,2	42,0	2,1	0,0	0,1
Kitob	51,0	0,0	5,2	1,0	44,7	0,1	0,0
Mirishkor	124,7	0,0	1,1	0,0	49,4	74,1	0,0
Muborak	591,9	0,0	9,1	11,3	571,5	0,0	0,0
Nishon	10,9	0,0	0,2	0,0	10,7	0,0	0,0
Kasbi	29,9	0,0	0,0	0,0	29,9	0,0	0,0
Chiroqchi	39,6	0,0	1,6	0,2	37,4	0,4	0,0
Shahrisabz	16,1	0,0	4,1	1,3	8,9	1,9	0,0
Yakkabog'	206,4	0,0	0,9	109,1	94,2	2,2	0,0



Hududlar bo'yicha kichik korxonalar va mikrofirmalarning asosiy kapitalga kiritilgan investitsiyalari hajmi, mlrd. so'm



Iqtisodiy faoliyat turlari bo'yicha kichik korxonalar va mikrofirmalarning asosiy kapitalga kiritilgan investitsiyalari hajmi, % da





Kichik korxonalar va mikrofirmalarning asosiy kapitalga kiritilgan investitsiyalarini moliyalashtirish manbalari bo'yicha taqsimlanishi

Jami investitsiyalar- 1827,6 mlrd. so'm

Korxonaning o'z mablag'lari

• 348,5 mlrd. so'm

Homiy rezidentlar mablag'lari

• 14,6 mlrd. so'm

Banklar kreditlari

• 294,7 mlrd. so'm

Chet el investorlari mablag'lari

• 702,1 mlrd. so'm

Chet el kreditlari

• 466,8 mlrd. so'm

Boshqa tashkilotlarning qarzi mablag'larilari

• 0,9 mlrd. so'm

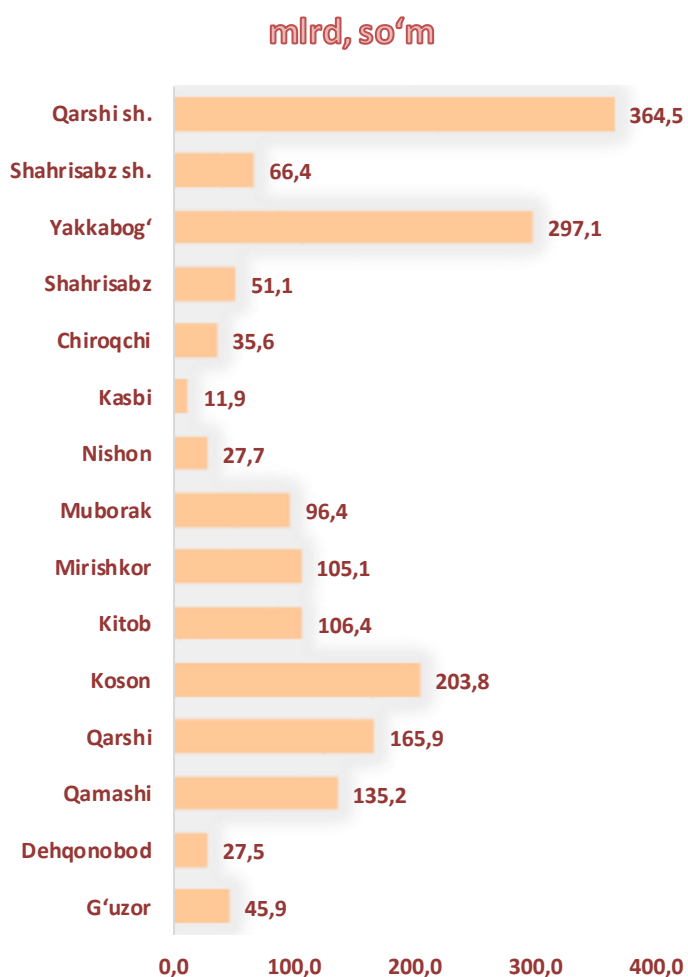
Moliyalashtirishning boshqa manbalaridan

• 0,0 mlrd. so'm




2020- yilda kichik korxonalar va mikrofirmalar tomonidan ishlab chiqarilgan sanoat mahsuloti hajmi **1740,6** mlrd. soʻmni tashkil etdi.

Bu esa 2019- yilning mos davriga nisbatan ishlab chiqarilgan sanoat mahsulotini **276,5** mlrd. soʻmga oshganini koʻrsatdi.



Hududlar boʻyicha kichik korxonalar va mikrofirmalar tomonidan ishlab chiqarilgan sanoat mahsuloti hajmi eng koʻp, Qarshi shahrida 364,5 mlrd. soʻm, Yakkabogʻ tumanida 297,1 mlrd. soʻm, Koson tumanida 203,8 mlrd. soʻm, Qarshi tumanida 165,9 mlrd. soʻm, Qamashi tumanida 135,2 mlrd. Kitob tumanida 106,4 mlrd. soʻmni tashkil etdi.



2020- yilda hududlar bo'yicha kichik korxonalar va mikrofirmalar tomonidan ishlab chiqarilgan sanoat mahsuloti hajmi, mlrd. so'mda

	Amaldagi narxlarda ishlab chiqarilgan sanoat mahsuloti (ishlar, xizmatlar) hajmi (QQS va aksizsiz)		farq (+;-)
	2019- yil	2020- yil	
Qashqadaryo viloyati	1464,1	1740,6	276,5
shaharlar:			
Qarshi	677,4	364,5	-312,9
Shahrisabz	58,5	66,4	7,9
tumanlar:			
G'uzor	20,1	45,9	25,8
Dehqonobod	4,2	27,5	23,3
Qamashi	70,3	135,2	64,9
Qarshi	69,9	165,9	96
Koson	102,6	203,8	101,2
Kitob	133,0	106,4	-26,6
Mirishkor	103,1	105,1	2
Muborak	16,9	96,4	79,5
Nishon	14,0	27,7	13,7
Kasbi	16,9	11,9	-5
Chiroqchi	38,0	35,6	-2,4
Shahrisabz	54,3	51,1	-3,2
Yakkabog'	85,0	297,1	212,1



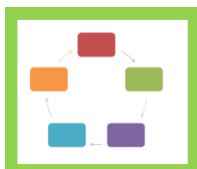
Hududlar bo'yicha kichik korxonalar va mikrofirmalar tomonidan ishlab chiqarilgan sanoat mahsuloti hajmi, mlrd. so'mda

	Ishlab chiqarilgan mahsulot (tovarlar, ishlar va xizmatlar) ishlab chiqarish tannarxi	amaldagi narxlarda ishlab chiqarilgan iste'mol mollari, (QQS va aksizsiz)	shu jumladan:	
			oziq-ovqat mahsulotlari (vino-arop mahsulotlari va pivo qiymatisiz)	nooziq-ovqat mollari
Qashqadaryo viloyati	1464,7	743,4	203,0	538,3
shaharlar:				
Qarshi	289,9	194,8	62,2	132,1
Shahrisabz	52,9	50,7	27,8	22,9
tumanlar:				
G'uzor	35,3	39,9	3,8	36,1
Dehqonobod	23,2	24,1	21,7	2,5
Qamashi	116,4	17,0	5,1	11,9
Qarshi	143,7	66,8	7,5	59,4
Koson	174,6	40,4	17,9	22,5
Kitob	82,8	23,2	8,2	14,4
Mirishkor	100,4	10,1	4,0	6,1
Muborak	83,8	12,7	3,3	9,4
Nishon	23,7	27,7	10,9	16,7
Kasbi	9,5	11,3	6,3	5,0
Chiroqchi	27,4	25,2	8,4	16,8
Shahrisabz	23,3	48,6	4,6	44,0
Yakkabog'	277,8	150,9	11,4	138,5



2020- yilda kichik korxonalar va mikrofirmalar tomonidan qishloq xo'jaligida, faoliyat turlari bo'yicha sotilgan mahsulot (ishlar, xizmatlar) hajmi **466,7** mlrd. so'mni tashkil etdi.

Bu esa **2019-** yilning mos davriga nisbatan qishloq xo'jaligida, faoliyat turlari bo'yicha sotilgan mahsulot (ishlar, xizmatlar)ni **272,4** mlrd. so'mga kamayganini ko'rsatadi.



2020- yilda kichik korxonalar va mikrofirmalar tomonidan qishloq xo'jaligida, faoliyat turlari bo'yicha sotilgan mahsulot (ishlar, xizmatlar) hajmi

Dehqonchilik va chorvachilik, ovchilik va bu sohalarda xizmat ko'rsatish
453,3 mlrd. so'm

O'rmonchilik va yog'och tayyorlash
0,01 mlrd. so'm

Baliq ovlash va akvakultura
13,4 mlrd. so'm



Hududlar bo'yicha kichik korxonalar va mikrofirmalar tomonidan qishloq xo'jaligida, faoliyat turlari bo'yicha sotilgan mahsulot (ishlar, xizmatlar) hajmi va o'sish sur'ati, mlrd. so'mda

	Qishloq xo'jaligi faoliyat turlari bo'yicha sotilgan mahsulot (ishlar, xizmatlar) hajmi		farq (+;-)
	2019- yil	2020- yil	
Qashqadaryo viloyati	739,1	466,7	-272,4
shaharlar:			
Qarshi	52,9	64,3	11,4
Shahrisabz	7,2	16,9	9,7
tumanlar:			
G'uzor	15,5	15,7	0,2
Dehqonobod	30,5	33,2	2,7
Qamashi	22,6	23,3	0,7
Qarshi	45,4	26,5	-18,9
Koson	74,4	27,8	-46,6
Kitob	42,7	14,4	-28,3
Mirishkor	14,1	61,5	47,4
Muborak	18,7	19,0	0,3
Nishon	18,8	12,0	-6,8
Kasbi	50,6	21,7	-28,9
Chiroqchi	200,4	46,4	-154
Shahrisabz	56,1	47,1	-9
Yakkabog'	89,0	36,9	-52,1




2020- yilda kichik korxonalar va mikrofirmalar tomonidan bajarilgan qurilish ishlari hajmi **2499,2** mlrd. soʻmni tashkil etdi.

Bu esa 2019- yilning mos davriga nisbatan qurilish ishlarini **72,1** mlrd. soʻmga kamayganini koʻrsatadi.



2020- yilda kichik korxonalar va mikrofirmalar tomonidan bajarilgan qurilish ishlarining taqsimlanishi

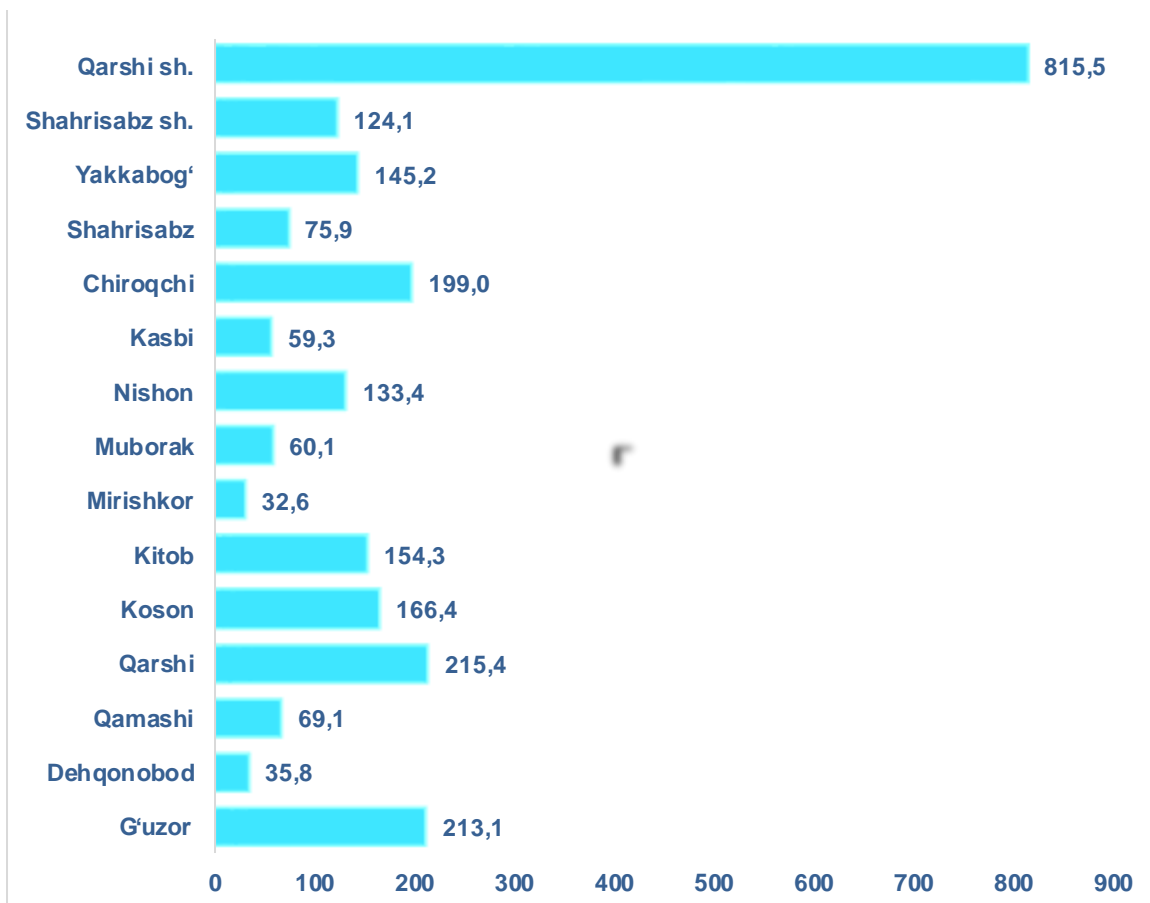



**Hududlar bo'yicha kichik korxonalar va mikrofirmalar
tomonidan bajarilgan qurilish ishlarining hajmi,
mlrd. so'mda**

	Amaldagi narxlarda o'z kuchi bilan bajarilgan qurilish ishlari hajmi (QQSsiz)		farq (+;-)
	2019- yil	2020- yil	
Qashqadaryo viloyati	2571,3	2499,2	-72,1
shaharlar:			
Qarshi	767,9	815,5	47,6
Shahrisabz	125,9	124,1	-1,8
tumanlar:			
G'uzor	283,6	213,1	-70,5
Dehqonobod	44,7	35,8	-8,9
Qamashi	62,2	69,1	6,9
Qarshi	301,6	215,4	-86,2
Koson	150,0	166,4	16,4
Kitob	166,7	154,3	-12,4
Mirishkor	36,1	32,6	-3,5
Muborak	102,5	60,1	-42,4
Nishon	117,7	133,4	15,7
Kasbi	49,0	59,3	10,3
Chiroqchi	191,1	199,0	7,9
Shahrisabz	73,3	75,9	2,6
Yakkabog'	99,0	145,2	46,2



Hududlar bo'yicha kichik korxonalar va mikrofirmalar tomonidan bajarilgan qurilish ishlarining hajmi, mlrd. so'm



Hududlar bo'yicha eng ko'p bajarilgan qurilish ishlari hajmi Qarshi shahri (815,5 mlrd. so'm), Qarshi (215,4 mlrd. so'm), G'uzor (213,1 mlrd. so'm), Chiroqchi (199,0 mlrd. so'm), Koson (166,4 mlrd. so'm), Kitob (154,3 mlrd. so'm), Yakkabog' (145,2 mlrd. so'm) hamda Nishon (133,4 mlrd. so'm) tumanlari qayd etdi.





2020-yilda hududlar bo'yicha kichik korxonalar va mikrofirma tomonidan bajarilgan qurilish ishlarining taqsimlanishi, mlrd. so'mda

	Amaldagi narxlarda o'z kuchi bilan bajarilgan qurilish ishlari hajmi (QQSsiz)	ulardan:			
		yangi qurilish, rekonstruksiya, kengaytirish, texnikaviy qayta qurollantirish	kapital ta'mirlash - jami	joriy ta'mirlash - jami	boshqa pudrat ishlari
Qashqadaryo viloyati	2499,2	1252,7	758,1	291,1	197,3
shaharlar:					
Qarshi	815,5	347,3	310,2	73,5	84,6
Shahrisabz	124,1	44,2	29,4	9,5	41,0
tumanlar:					
G'uzor	213,1	29,1	173,6	6,7	3,7
Dehqonobod	35,8	10,1	2,9	22,4	0,3
Qamashi	69,1	42,3	14,8	7,1	4,9
Qarshi	215,4	119,4	31,9	52,1	12,0
Koson	166,4	74,3	59,0	18,2	14,9
Kitob	154,3	109,4	18,6	24,3	2,0
Mirishkor	32,6	23,7	4,3	4,0	0,6
Muborak	60,1	13,9	26,4	14,7	5,0
Nishon	133,4	109,2	4,5	9,4	10,3
Kasbi	59,3	30,0	15,0	13,3	1,0
Chiroqchi	199,0	151,3	34,3	12,7	0,7
Shahrisabz	75,9	30,8	24,6	15,5	5,0
Yakkabog'	145,2	117,6	8,7	7,7	11,2



2020- yilda kichik korxonalar va mikrofirmalar tomonidan ishlab chiqarilgan (ko'rsatilgan) xizmatlar hajmi **1676,3** mlrd. so'mni tashkil etdi.


Bu esa 2019- yilning mos davriga nisbatan ishlab chiqarilgan (ko'rsatilgan) xizmatlarni **162,0** mlrd. so'mga oshganini ko'rsatdi.



2020-yilda kichik korxonalar va mikrofirmalar tomonidan ishlab chiqarilgan (ko'rsatilgan) xizmatlar hajmi

Jami xizmatlar
1676,3 mlrd.
so'm

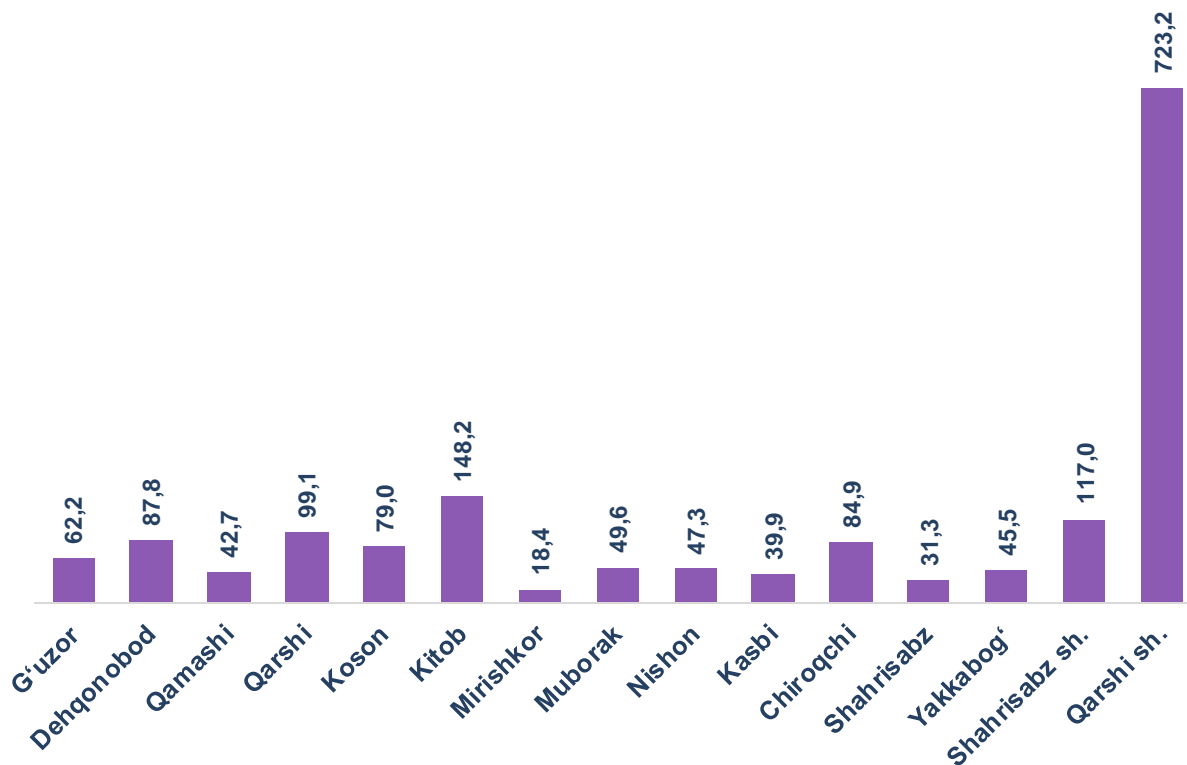
Aholiga xizmat
ko'rsatish
ob'yektlari soni
353 ta


Hududlar bo'yicha kichik korxonalar va mikrofirmalar tomonidan ishlab chiqarilgan (ko'rsatilgan) xizmatlar hajmi, mlrd. so'mda

	Jami xizmatlar		farq (+;-)
	2019- yil	2020- yil	
Qashqadaryo viloyati	1514,3	1676,3	162,0
shaharlar:			
Qarshi	642,0	723,2	81,2
Shahrisabz	98,8	117,0	18,2
tumanlar:			
G'uzor	54,6	62,2	7,6
Dehqonobod	42,9	87,8	44,9
Qamashi	43,3	42,7	-0,6
Qarshi	93,5	99,1	5,6
Koson	91,9	79,0	-12,9
Kitob	122,3	148,2	25,9
Mirishkor	14,2	18,4	4,2
Muborak	34,5	49,6	15,1
Nishon	46,3	47,3	1,0
Kasbi	38,3	39,9	1,6
Chiroqchi	92,6	84,9	-7,7
Shahrisabz	37,8	31,3	-6,5
Yakkabog'	61,2	45,5	-15,7



Hududlar bo'yicha kichik korxonalar va mikrofirmalar tomonidan ishlab chiqarilgan (ko'rsatilgan) xizmatlar hajmi, mlrd. so'mda



Hududlar bo'yicha ishlab chiqarilgan (ko'rsatilgan) xizmatlarning eng ko'pi Qarshi shahar (723,2 mlrd. so'm), Kitob (148,2 mlrd. so'm), Shahrisabz shahar (117,0 mlrd. so'm), Qarshi (99,1 mlrd. so'm), Dehqonobod (87,8 mlrd. so'm) hamda Chiroqchi (84,9 mlrd. so'm) tumanlarida qayd etildi.



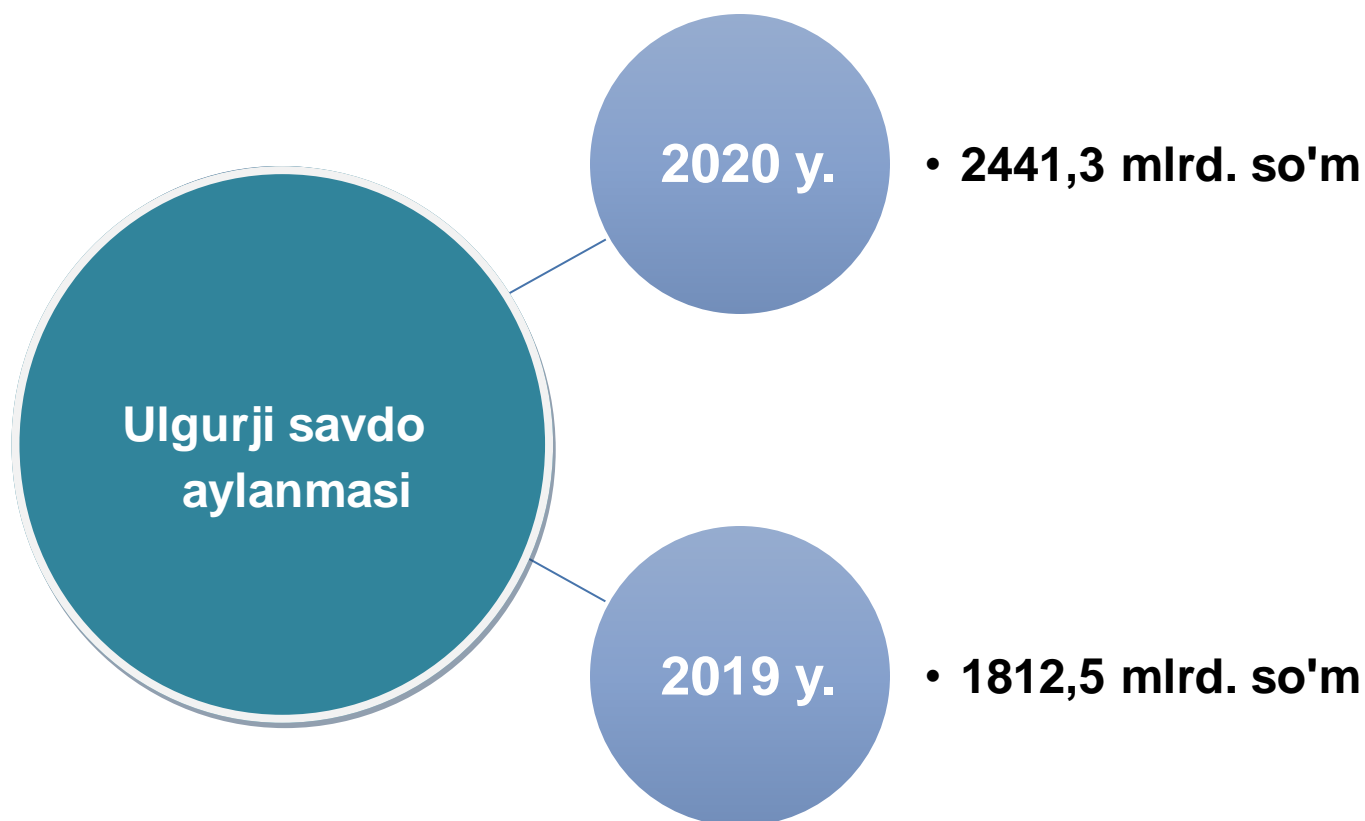


2020- yilda kichik korxonalar va mikrofirmalarning ulgurji savdo tovar aylanmasi hajmi **2441,3** mlrd. so'mni tashkil etdi.

Bu esa 2019- yilning mos davriga nisbatan ulgurji savdo tovar aylanmasini **628,8** mlrd. so'mga oshganini ko'rsatdi.




Kichik korxonalar va mikrofirmalarning ulgurji savdo tovar aylanmasi hajmi




**Hududlar bo'yicha kichik korxonalar va
mikrofirkmalarning ulgurji savdo tovar aylanmasi
hajmi**

	Ulgurji savdo tovar aylanmasi, mlrd. so'mda		farq (+;-)
	2019- yil	2020- yil	
Qashqadaryo viloyati	1812,5	2441,3	628,8
shaharlar:			
Qarshi	884,3	1078,5	194,2
Shahrisabz	151,3	295,2	143,9
tumanlar:			
G'uzor	46,1	40,3	-5,8
Dehqonobod	7,1	132,2	125,1
Qamashi	31,1	19,2	-11,9
Qarshi	104,9	167,8	62,9
Koson	91,9	131,3	39,4
Kitob	277,2	133,8	-143,4
Mirishkor	3,2	111,4	108,2
Muborak	19,0	61,2	42,2
Nishon	21,9	59,9	38
Kasbi	19,7	8,2	-11,5
Chiroqchi	59,4	75,3	15,9
Shahrisabz	46,9	39,0	-7,9
Yakkabog'	48,6	88,2	39,6

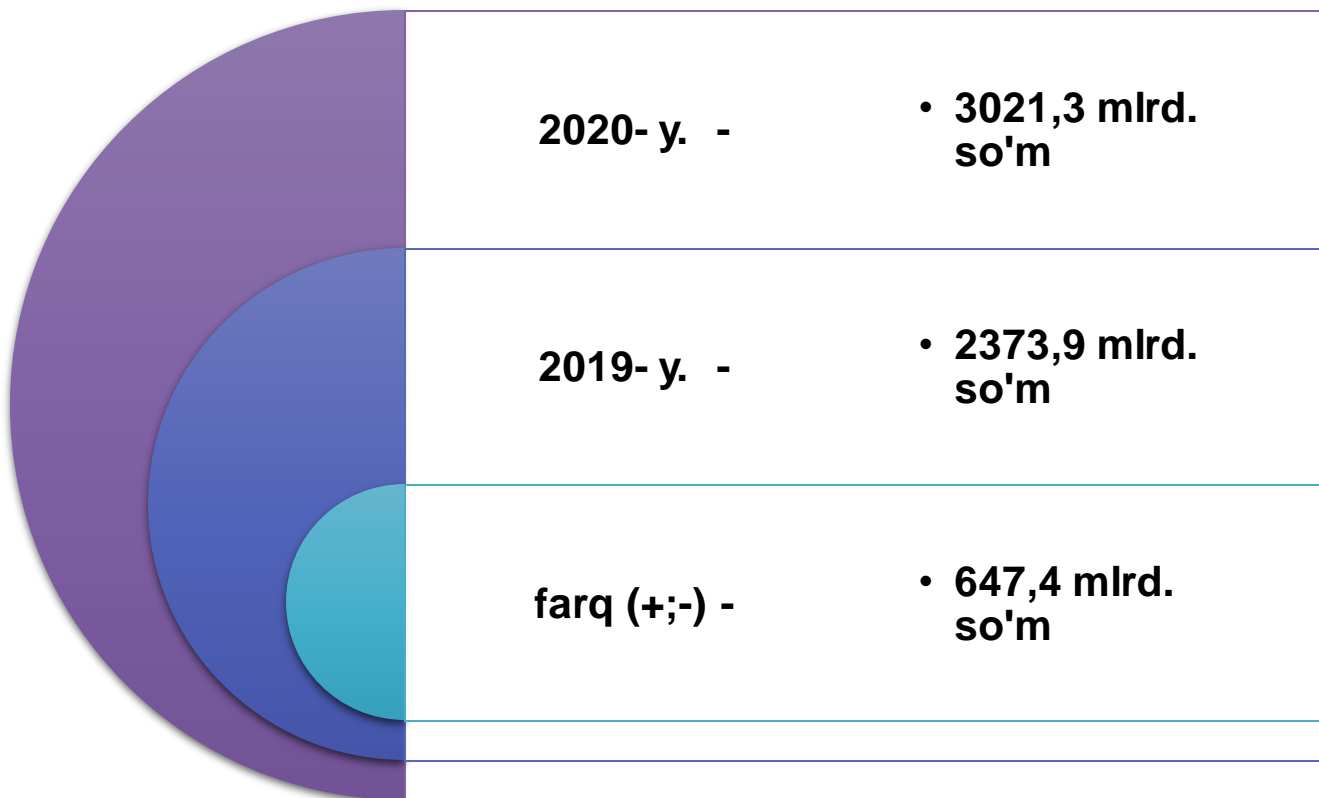



2020- yilda kichik korxonalar va mikrofirmalarning chakana savdo tovar aylanmasi hajmi **3021,3** mlrd. so'mni tashkil etdi.

Bu esa 2019- yilning mos davriga nisbatan chakana savdo tovar aylanmasini **647,4** mlrd. so'mga oshganini ko'rsatdi.



Kichik korxonalar va mikrofirmalarning chakana savdo tovar aylanmasi hajmi



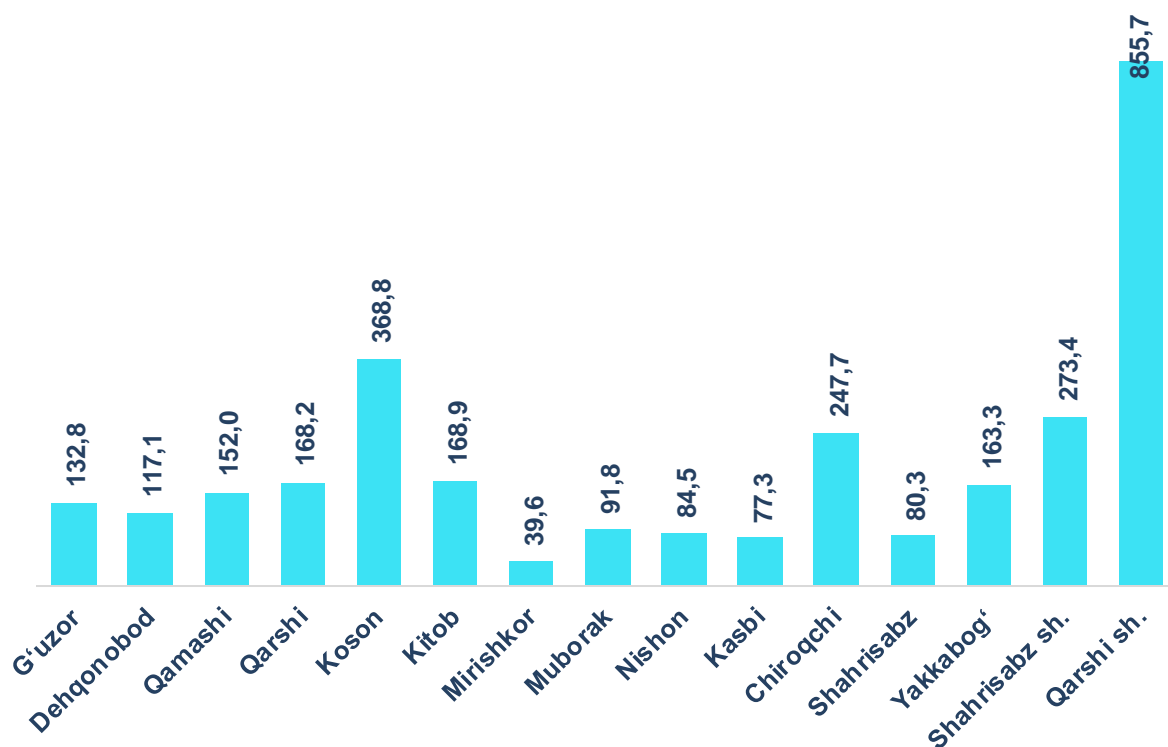


**Hududlar bo'yicha kichik korxonalar va
mikrofimlarning chakana savdo tovar aylanmasi
hajmi, mlrd. so'mda**

	Chakana savdo tovar aylanmasi		farq (+;-)
	2019- yil	2020- yil	
Qashqadaryo viloyati	2373,9	3021,3	647,4
shaharlar:			
Qarshi	693,2	855,7	162,5
Shahrisabz	150,7	273,4	122,7
tumanlar:			
G'uzor	102,3	132,8	30,5
Dehqonobod	133,5	117,1	-16,4
Qamashi	109,3	152,0	42,7
Qarshi	127,5	168,2	40,7
Koson	367,2	368,8	1,6
Kitob	171,6	168,9	-2,7
Mirishkor	35,4	39,6	4,2
Muborak	63,1	91,8	28,7
Nishon	63,4	84,5	21,1
Kasbi	51,8	77,3	25,5
Chiroqchi	140,6	247,7	107,1
Shahrisabz	50,5	80,3	29,8
Yakkabog'	113,7	163,3	49,6



Hududlar bo'yicha kichik korxonava mikrofimalarning chakana savdotovar aylanmasi hajmi, mlrd. so'mda



Hududlar bo'yicha chakana savdo tovar aylanmasining eng ko'p Qarshi shahri (855,7 mlrd. so'm), Koson (368,8 mlrd. so'm), Shahrisabz shahar (273,4 mlrd. so'm), Chiroqchi (247,7 mlrd. so'm), Kitob (168,9 mlrd. so'm), Qarshi (168,2 mlrd. so'm) hamda Yakkabog' (163,3 mlrd. so'm) tumanida qayd etildi,





2020- yilda kichik korxonalar va mikrofirmalarning ovqatlanish bilan ta'minlash bo'yicha tovar aylanmasi hajmi **200,2** mlrd. so'mni tashkil etdi.

Bu esa 2019- yilning mos davriga nisbatan ovqatlanish bilan ta'minlash tovar aylanmasini **28,6** mlrd. so'mga oshganini ko'rsatdi.



Kichik korxonalar va mikrofirmalarning ovqatlanish bilan ta'minlash tovar aylanmasi hajmi

2020- y.


• **200,2 mlrd. so'm**

2019- y.

• **171,6 mlrd. so'm**

farq (+;-)

• **28,6 mlrd. so'm**

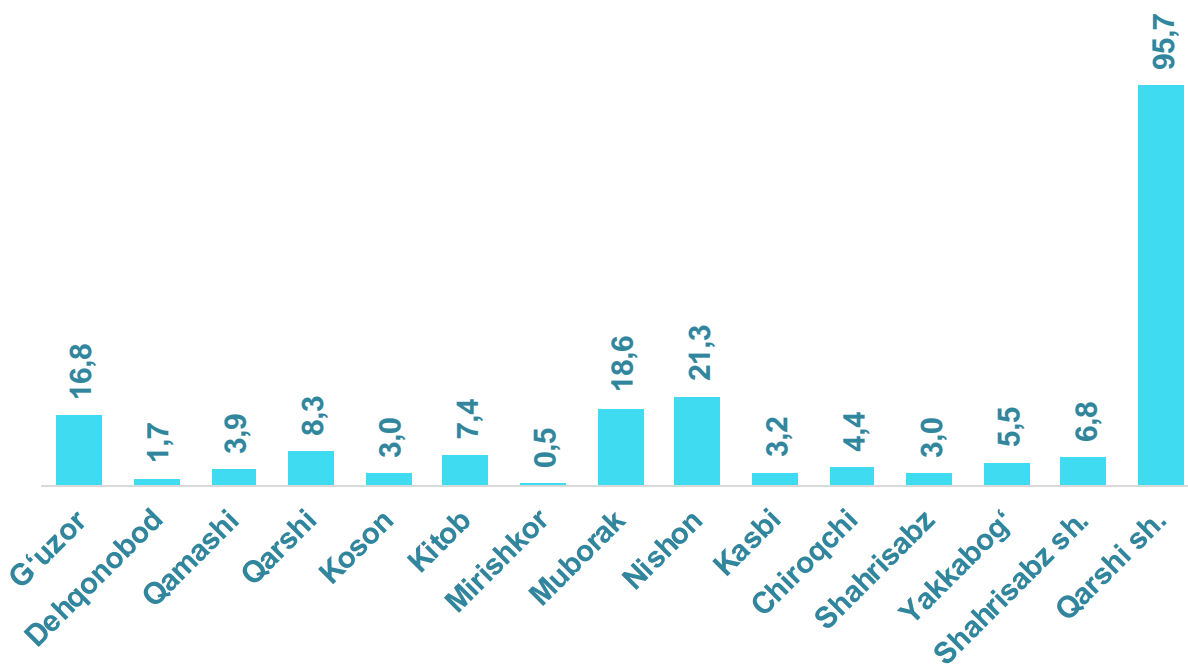


**Hududlar bo'yicha kichik korxonalar va
mikrofirkmalarning ovqatlanish bilan ta'minlash
tovar aylanmasi hajmi, mlrd. so'mda**

	Ovqatlanish bilan ta'minlash tovar aylanmasi		farq (+;-)
	2019- yil	2020- yil	
Qashqadaryo viloyati	171,6	200,2	28,6
shaharlar:			
Qarshi	73,7	95,7	22
Shahrisabz	13,5	6,8	-6,7
tumanlar:			
G'uzor	10,4	16,8	6,4
Dehqonobod	2,7	1,7	-1
Qamashi	4,1	3,9	-0,2
Qarshi	9,1	8,3	-0,8
Koson	2,6	3,0	0,4
Kitob	10,9	7,4	-3,5
Mirishkor	0,5	0,5	0
Muborak	10,8	18,6	7,8
Nishon	14,1	21,3	7,2
Kasbi	2,8	3,2	0,4
Chiroqchi	4,9	4,4	-0,5
Shahrisabz	4,3	3,0	-1,3
Yakkabog'	7,2	5,5	-1,7




Hududlar bo'yicha kichik korxonalar va mikrofirmalarning ovqatlanish bilan ta'minlash tovar aylanmasi hajmi, mlrd. so'mda



Hududlar bo'yicha ovqatlanish bilan ta'minlash tovar aylanmasining eng ko'pi Qarshi shahar (95,7 mlrd. so'm), Nishon (21,3 mlrd.so'm), Muborak (18,6 mlrd. so'm), G'uzor (16,8 mlrd. so'm), Qarshi (8,3 mlrd. so'm), hamda Kitob (7,4 mlrd. so'm) tumanlarida qayd etildi.




**2020-yilda hududlar bo'yicha kichik korxonalar va
mikrofirkmalarning savdo obyektlari
soni, birlikda**

	Chakana savdo tarmog'i bo'yicha	ulardan:	
		oziq-ovqat do'konlari	nooziq-ovqat do'konlari
Qashqadaryo viloyati	3731	1854	1765
shaharlar:			
Qarshi	652	248	380
Shahrisabz	327	101	222
tumanlar:			
G'uzor	176	60	116
Dehqonobod	169	107	50
Qamashi	265	155	110
Qarshi	245	114	115
Koson	236	93	140
Kitob	289	116	172
Mirishkor	107	57	48
Muborak	125	84	34
Nishon	194	136	57
Kasbi	159	121	36
Chiroqchi	382	282	99
Shahrisabz	173	80	90
Yakkabog'	232	100	96

E'tibor bering!:



2020- yil oxiriga kichik korxonalar va mikrofirmalarning yuk avtomobillari soni jami – **2718** tani tashkil etdi,

shundan: Ijaraga olingani esa – **557** tani tashkil qildi.

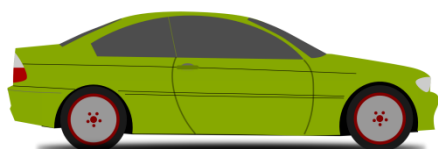
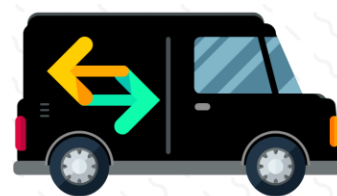


Xalqaro qatnovda band bo'lgan yuk avtomobillari soni jami – **83** ta,

shuningdek: Ijaraga olingani esa – **50** tani tashkil qildi.

Avtobuslar va mikroavtobuslar soni jami – **273** ta,

shuningdek: ijaraga olingani – **112** ta.



Yengil avtomobillar soni jami – **3564** ta,

shuningdek: ijaraga olingani – **3283** ta.

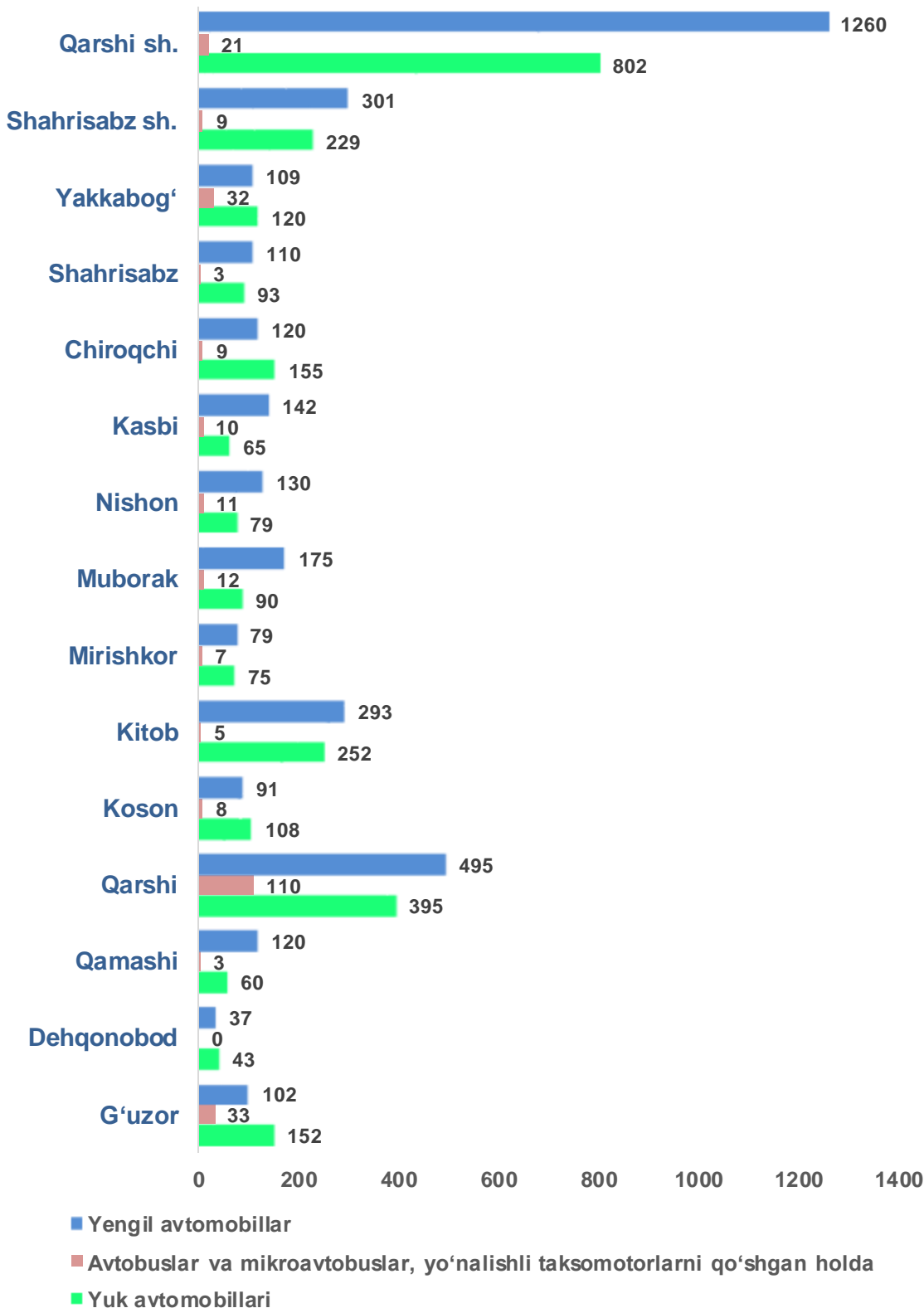


2020 -yilda hududlar bo'yicha kichik korxonalar va mikrofirmalarda mavjud bo'lgan transport vositalari, birlikda

	Yuk avtomobillari	avtobuslar va mikroavtobuslar, yo'nalishli taksomotorni qo'shgan holda	yengil avtomobillar
Qashqadaryo viloyati	2718	273	3564
shaharlar:			
Qarshi	802	21	1260
Shahrisabz	229	9	301
tumanlar:			
G'uzor	152	33	102
Dehqonobod	43	0	37
Qamashi	60	3	120
Qarshi	395	110	495
Koson	108	8	91
Kitob	252	5	293
Mirishkor	75	7	79
Muborak	90	12	175
Nishon	79	11	130
Kasbi	65	10	142
Chiroqchi	155	9	120
Shahrisabz	93	3	110
Yakkabog'	120	32	109



2020-yilda hududlar bo'yicha kichik korxonalar va mikrofirmalarda mavjud bo'lgan transport vositalari, birlikda

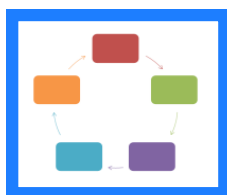




2020- yilda kichik korxonalar va mikrofirmalar tomonidan joriy qilingan innovatsiyalar **35** tani tashkil etdi,

Bu esa 2019- yilning mos davriga nisbatan innovatsiyalar sonini **90** taga kamayganini ko'rsatadi,

Shuningdek, marketing innovatsiyalari **1** tani tashkil qildi.




2020-yilda kichik korxonalar va mikrofirmalar tomonidan joriy etilgan innovatsiyalar, birlikda

**Texnologik innovatsiyalar
34 ta**

**Marketing innovatsiyalari
1 ta**

**Tashkiliy innovatsiyalar
0**

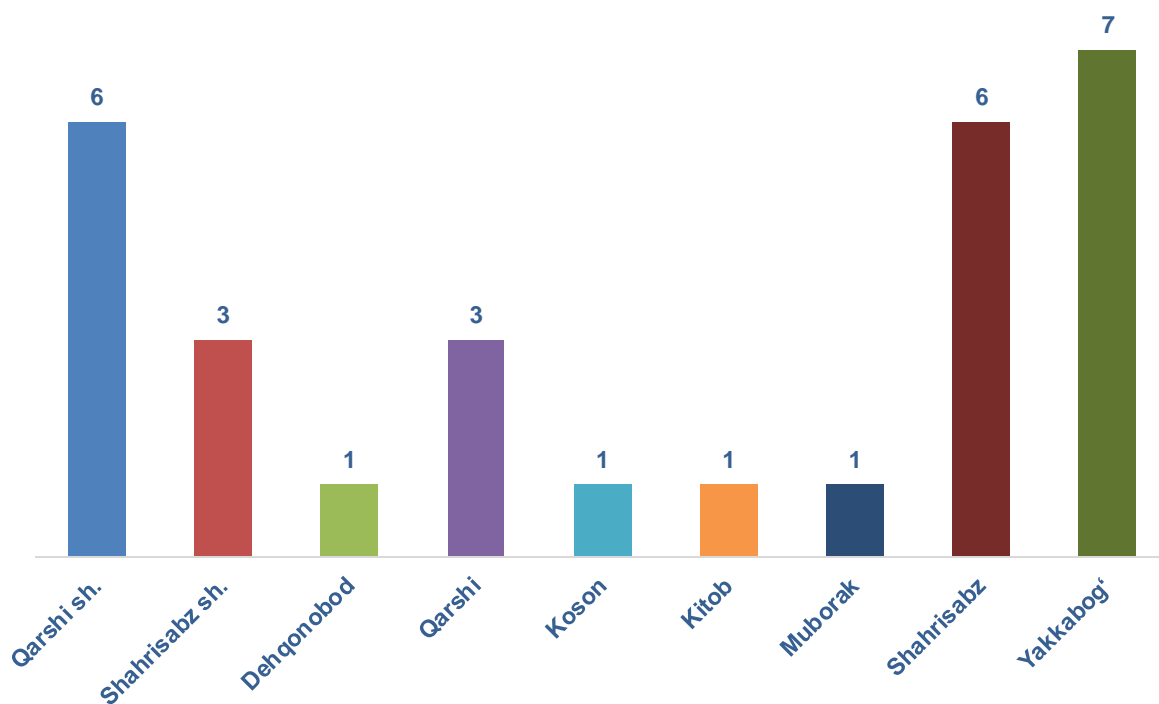


2020- yilda hududlar bo'ycha kichik korxonalar va mikrofirmalar tomonidan joriy etilgan innovatsiyalar

	Texnologik innovatsiyalar, birlikda	marketing innovatsiyalari, birlikda	tashkiliy innovatsiyalar, birlikda	innovatsion tovarlar, ishlar, xizmatlar, hajmi, mlrd. so'm	texnologik innovatsiyalarga xarajatlar, mlrd. so'm
Qashqadaryo viloyati	34	1	-	-	-
shaharlar:					
Qarshi	6	-	-	-	-
Shahrisabz	3	-	-	-	-
tumanlar:					
G'uzor	-	-	-	-	-
Dehqonobod	1	-	-	-	-
Qamashi	-	-	-	-	-
Qarshi	3	-	-	-	-
Koson	1	-	-	-	-
Kitob	1	-	-	-	-
Mirishkor	-	-	-	-	-
Muborak	1	-	-	-	-
Nishon	-	-	-	-	-
Kasbi	-	-	-	-	-
Chiroqchi	-	-	-	-	-
Shahrisabz	6	1	-	-	-
Yakkabog'	7	-	-	-	-




2020-yilda hududlar bo'yicha kichik korxonalar va mikrofirmalar tomonidan joriy etilgan innovatsiyalar, birlikda



Hududlar bo'yicha joriy etilgan innovatsiyalarning eng ko'pi Yakkabog' tumani (7 ta), Shahrisabz tumani (6 ta), Qarshi shahri (6 ta), Qarshi tumani (3 ta) hamda Shahrisabz shahrida (3 ta) qayd etildi.





2020-yilda iqtisodiy faoliyat turlari bo'yicha kichik korxonalar va mikrofirmalar tomonidan joriy etilgan innovatsiyalar

	Texnologik innovatsiyalar, birlikda	marketing innovatsiyalari, birlikda	tashkiliy innovatsiyalar, birlikda	innovatsion tovarlar, ishlar, xizmatlar hajmi, mlrd. so'm	texnologik innovatsiyalarga xarajatlar, mlrd. so'm
Jami	34	1	-	-	-
Qishloq, o'rmon va baliq xo'jaligi	2	-	-	-	-
Sanoat	24	-	-	-	-
Qurilish	3	1	-	-	-
Savdo	3	-	-	-	-
Tashish va saqlash	1	-	-	-	-
Yashash va ovqatlanish bo'yicha xizmatlar	1	-	-	-	-
Axborot va aloqa	-	-	-	-	-
Sog'liqni saqlash va ijtimoiy xizmatlar ko'rsatish	-	-	-	-	-
Boshqa turdagi xizmatlar	-	-	-	-	-

Ishbilarmonlik muhiti
kuzatuvlari va tadbirkorlikni
rivojlantirish statistikasi bo'limi
Tel.: (75) 221-32-44