



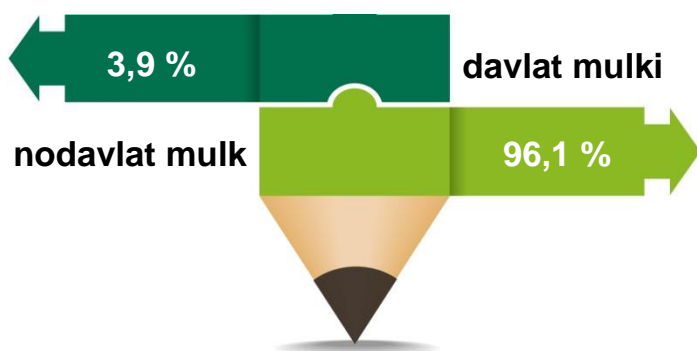
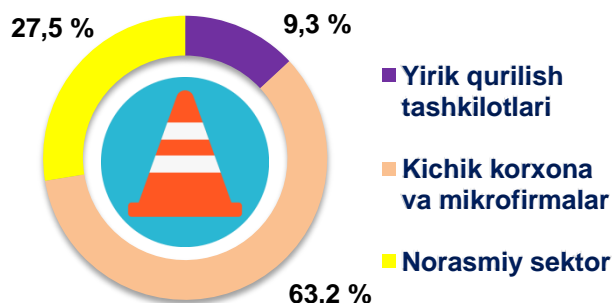
2021- yilning yanvar oyi uchun Qashqadaryo viloyatida qurilish ishlari



Joriy yilning yanvar oyida Qashqadaryo viloyatida jami **387,7** mlrd. so'mlik qurilish ishlari bajarilib, o'sish sur'ati 2020- yilning yanvar oyiga nisbatan **100,1 %** ni tashkil etdi.

Qurilish ishlari hajmining tarkibi

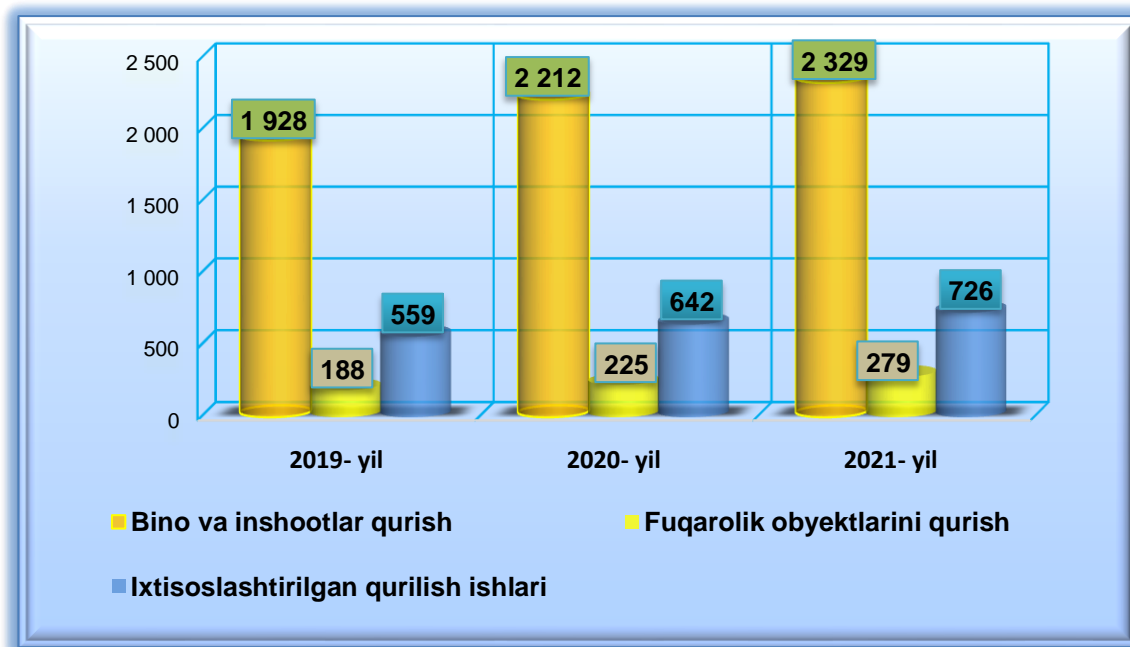
Qurilish ishlari hajmi yirik qurilish tashkilotlari, kichik korxonalar va mikrofirmalar hamda norasmiy sektorlarda amalga oshirilgan ishlar tarkibi bo'yicha shakllanadi.



Amalga oshirilgan qurilish ishlari mulkchilik shakli, davlat va nodavlat bo'lgan korxonalar va tashkilotlar tarkibi bo'yicha bo'linadi.

Ma'lumot uchun: qurilish ishlari hajmi bu – o'z kuchi bilan bajarilgan qurilish ishlari, yangi qurilish, kapital va joriy ta'mirlash hamda boshqa pudrat qurilish ishlari natijasidir.

2021- yilning 1- fevral holatiga ko'ra, qurilish sohasida korxonalar va tashkilotlar soni 3334 tani tashkil etib, o'tgan yilning mos davriga nisbatan 255 taga oshdi.



Jami qurilish sohasidagi korxonalar va tashkilotlar soni ko'payishining asosiy omili bu bino va inshootlar qurilish ishlarining o'tgan yilga nisbatan **5,3 %** ga (jami qurilishdagi ulushi **69,8 %**), fuqarolik obyektlarini qurish **24,0 %** ga (jami qurilishdagi ulushi **8,4 %**), ixtisoslashtirilgan qurilish ishlarining **13,6 %** ga (jami qurilishdagi ulushi **21,8 %**) o'sishidir.



Qashqadaryo viloyatida faoliyat ko'rsatayotgan qurilish korxonalarini soni (birlikda)

holatiga ko'ra:

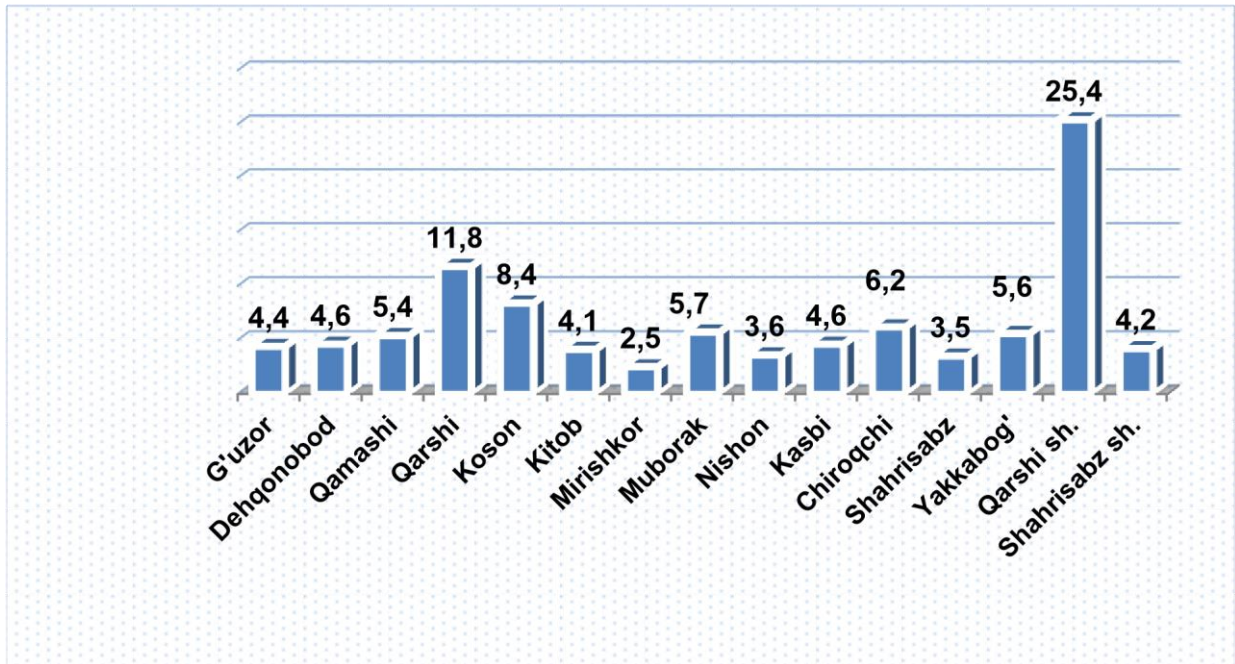
2021- yil
yanvar

Qashqadaryo viloyatida qurilish ishlari

2

	01.02.2020- yil	01.02.2021- yil	O'tgan yilga nisbatan, % da
Qashqadaryo viloyati	3079	3334	108,3
<i>shaharlar:</i>			
Qarshi	804	848	105,5
Shahrisabz	132	139	105,3
<i>tumanlar:</i>			
G'uzor	141	148	105,0
Dehqonobod	137	152	110,9
Qamashi	170	181	106,5
Qarshi	363	394	108,5
Koson	257	279	108,6
Kitob	125	137	109,6
Mirishkor	75	83	110,7
Muborak	187	191	102,1
Nishon	105	121	115,2
Kasbi	129	152	117,8
Chiroqchi	180	206	114,4
Shahrisabz	116	116	100,0
Yakkabog'	158	187	118,4

**Qashqadaryo viloyatida faoliyat ko'rsatayotgan
qurilish korxonalari soni,
2021- yil 1- fevral holatiga ko'ra (ulushi, % da)**

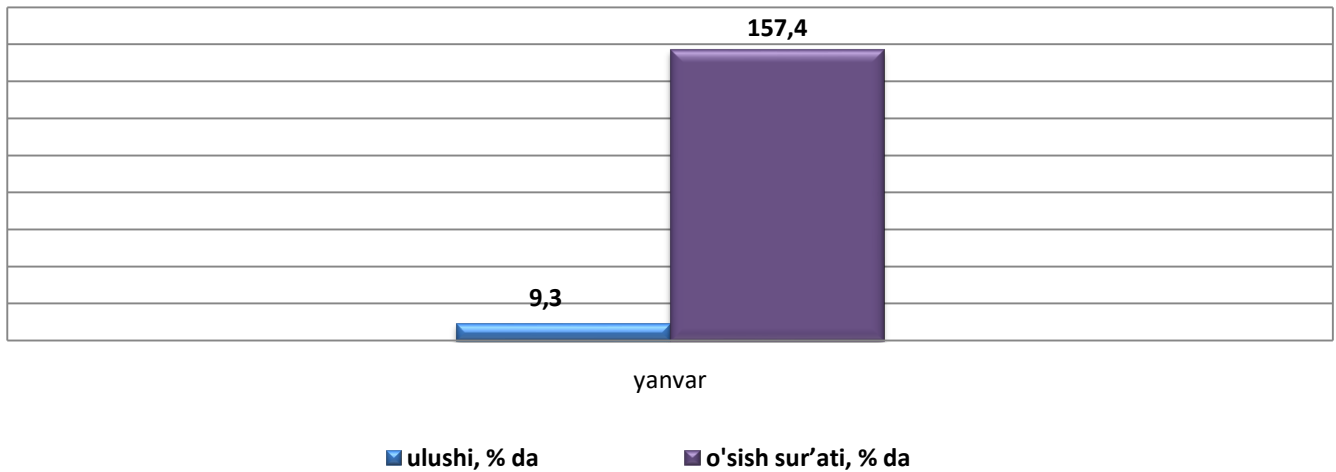


Ma

'lumot uchun: viloyatda soni bo'yicha eng ko'p ulushga ega bo'lgan qurilish korxonalari Qarshi sh. (25,4%), Qarshi (11,8%) va Koson (8,4 %) tumanlarida qayd etildi.

2021- yilning yanvar oyida, jami qurilish ishlari hajmi tarkibida yirik qurilish tashkilotlari tomonidan bajarilgan qurilish ishlari hajmi **35,9** mlrd. so'mni tashkil etdi. Qurilish ishlari 2020- yilning yanvar oyiga nisbatan **157,4 %** ga bajarilgan bo'lib, jami qurilish ishlari hajmidagi ulushi 2020- yilning mos davridagi ko'rsatkich darajasidan **3,2 %** punktga ko'payib, **9,3 %** ni tashkil etdi.

2021- yilning yanvar oyida yirik qurilish tashkilotlari tomonidan bajarilgan qurilish ishlari hajmi



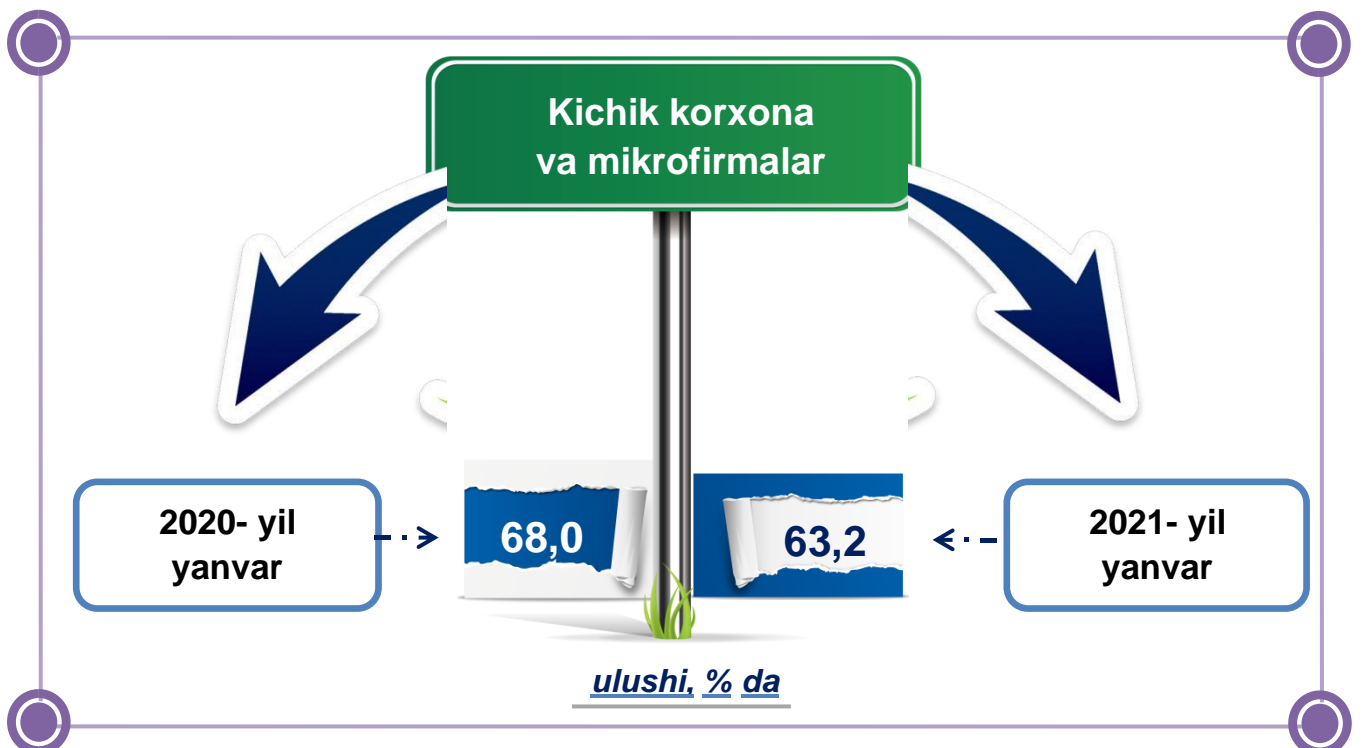
Ma'lumot uchun: yirik qurilish tashkilotlari tomonidan bajarilgan qurilish ishlarining jami qurilish ishlari hajmidagi eng ko'p ulushi Shahrissabz shahar (hududdagi jami qurilish ishlari hajmining **46,0 %** i yoki 2020-yilning yanvar oyiga nisbatan **4** marta ko'p), Qarshi shahar (hududdagi jami qurilish ishlari hajmining **37,1 %** i yoki o'tgan yilning mos davriga nisbatan **176,1 %**), va G'uzor tumani (hududdagi jami qurilish ishlari hajmining **5,9 %** i, yoki o'tgan yilning mos davriga nisbatan **101,6 %**) ga to'g'ri keldi.



Qurilish ishlarining umumiy hajmida kichik korxonalar va mikrofirmalar ulushi

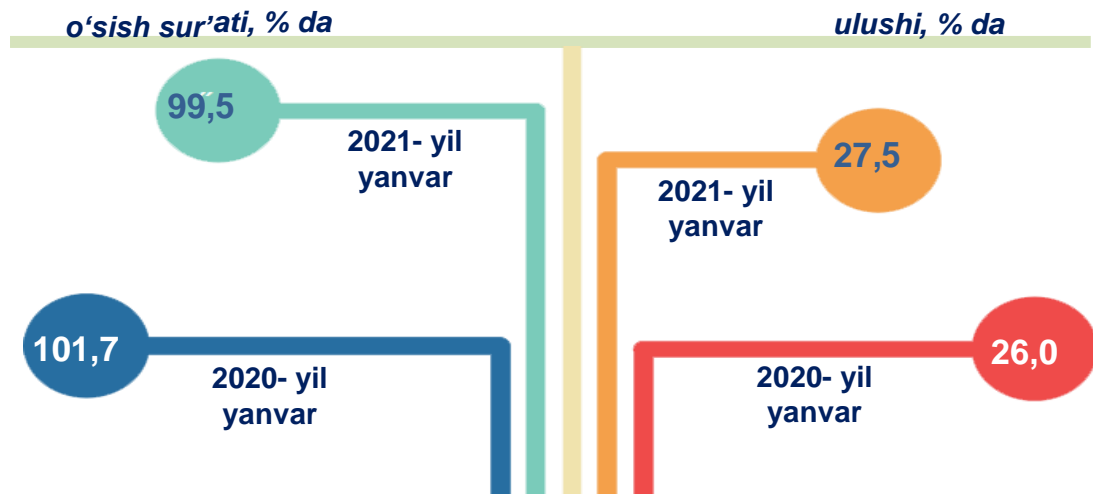
Kichik korxonalar va mikrofirmalar tomonidan bajarilgan qurilish ishlari hajmi 2021- yilning yanvar oyida qurilish ishlarini bajargan boshqa tashkilotlarga nisbatan oshganligi kuzatildi. Ular hissasiga jami qurilish ishlari hajmining **63,2 %** ni to'g'ri kelib, 2020- yilning yanvar oyi ko'rsatkichiga nisbatan **4,8** punktga kamaydi. Shuningdek, ular hissasiga to'g'ri kelgan qurilish ishlari hajmi 2020- yilning mos davriga nisbatan **95,2 %** ni tashkil etgan holda **245,0** mlrd. so'm miqdorida qayd

etildi.



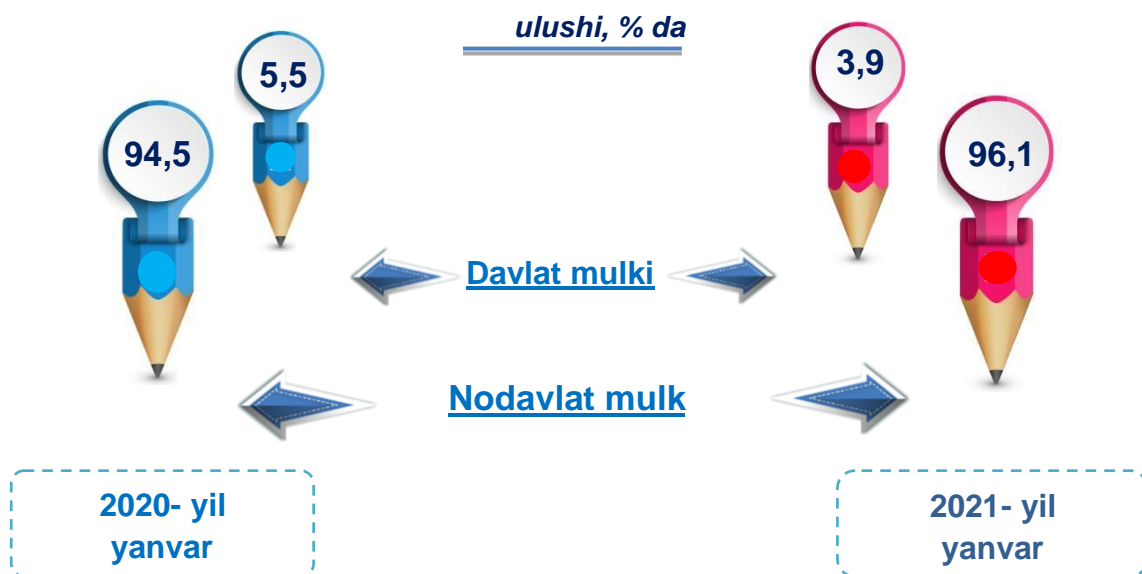
Norasmiy sektor hissasiga to'g'ri kelgan qurilish ishlari ulushi **27,5 %** ni tashkil etdi yoki **106,8** mlrd. so'm miqdorida qayd etildi. 2020- yilning yanvar oyiga nisbatan **99,5 %** ni tashkil etdi

**Qurilish ishlarining umumiy hajmida
norasmiy sektor**



Davlat mulkchiligidagi tashkilotlar tomonidan jami **15,2** mlrd. so'm, nodavlat mulkchiligidagi tashkilotlar tomonidan esa **372,6** mlrd. so'm qurilish ishlari bajarilib, ularning viloyatdagi ulushi mos ravishda **3,9 %** va **96,1 %**ni tashkil etdi.

Mulkchilik shakli davlat va nodavlat bo'lgan tashkilotlar tomonidan bajarilgan qurilish ishlari



**Hududlar kesimida qurilish ishlari.
(2021- yil yanvar oyida)**

	Qurilish ishlari hajmi (mlrd. so'm)	O'sish sur'ati, % da	Jami qurilish ishlari hajmida hududlarning ulushi % da
Qashqadaryo viloyati	387,7	100,1	100,0
<i>shaharlar:</i>			
Qarshi	97,0	102,3	25,0
Shahrisabz	31,5	161,1	8,1
<i>tumanlar:</i>			0,0
G'uzor	37,7	96,5	9,7
Dehqonobod	12,2	98,1	3,2

Qamashi	9,6	96,6	2,5
Qarshi	36,1	96,0	9,3
Koson	24,9	80,2	6,4
Kitob	27,6	97,0	7,1
Mirishkor	10,6	98,0	2,7
Muborak	17,0	95,8	4,4
Nishon	13,8	95,8	3,6
Kasbi	12,0	97,7	3,1
Chiroqchi	28,4	96,7	7,3
Shahrisabz	11,2	96,5	2,9
Yakkabogʻ	18,1	97,1	4,7

**Umumiy hajmdan yangi qurilish, rekonstruksiya, kengaytirish,
texnik qayta quollantirish ishlari ulushi
2021- yil yanvar**

Bajarilgan qurilish ishlarining katta qismi yangi bino va inshootlarni qurishga tegishli. Jami qurilish ishlarining **67,7 %** i yoki **262,6** mlrd. so‘m qurilish ishlari aynan iqtisodiyotda yangi ishlab chiqarish quvvatlari, turar-joy va boshqa ijtimoiy obyektlarni yaratishga qaratilgan.

67,7 %

Yirik qurilish tashkilotlari bo‘yicha yangi qurilish hisobidan **26,2** mlrd. so‘mlik ishlar bajarildi yoki jami yirik qurilish korxonalarining yangi qurilish ishlaridagi ulushi **10,0 %** ni tashkil etdi

10,0 %

Kichik korxonalar va mikrofirmalar bo‘yicha yangi qurilish hisobidan **136,4** mlrd. so‘m yoki jami kichik korxonalar va mikrofirmalarning yangi qurilish ishlaridagi ulushi **51,9 %** ni tashkil etdi.

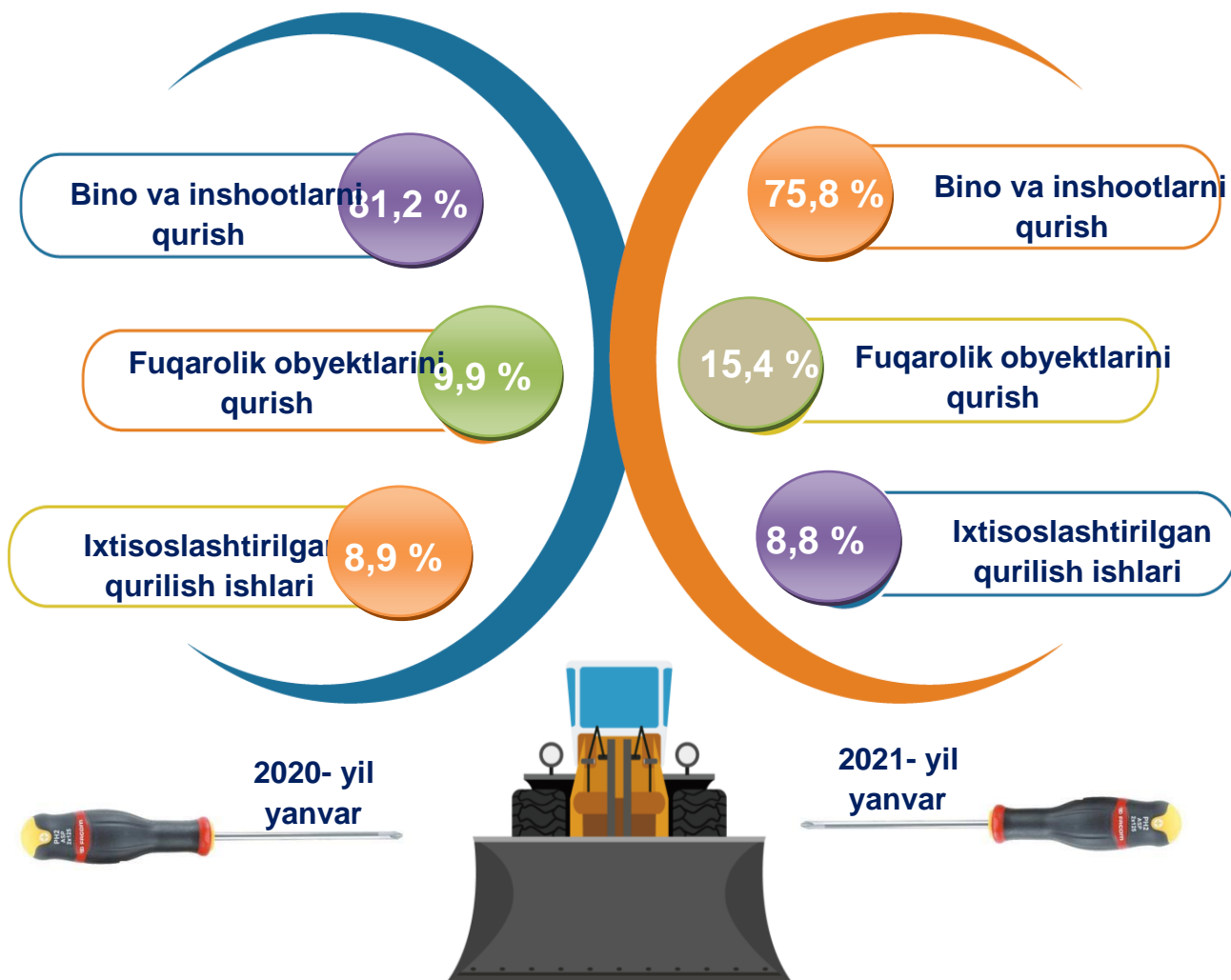
51,9 %

Yangi qurilish ishlari hajmida norasmiy sektor hissasi **100,0** mlrd. so‘m yoki ularning jamiga nisbatan ulushi **38,1 %** ni tashkil etdi.

38,1 %

Viloyatda iqtisodiy faoliyat turlari bo'yicha qurilish ishlari

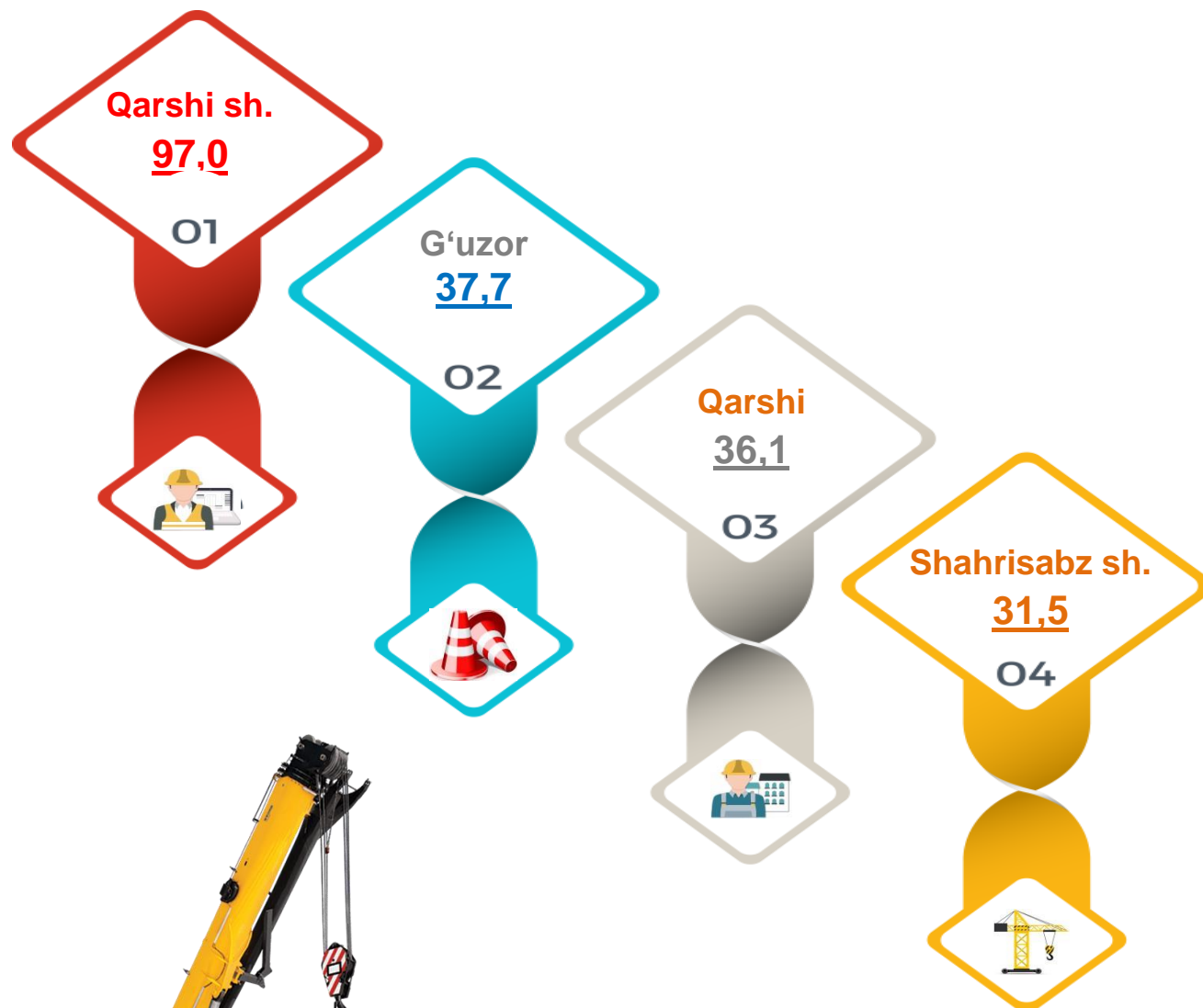
ulushi, % da



Ma'lumot uchun: Iqtisodiy faoliyat turlari bo'yicha qurilish ishlarining asosiy qismi qurilish*Hududlar bo'yicha taqsimlanmaydigan hajmni qo'shgan holda , turar joy va yashash uchun mo'ljallangan hamda yashash uchun mo'ljallanmagan binolar qurish bo' yicha amalga oshirilgan qurilish ishlaridan tashkil topdi



2021- yilning yanvar oyida
hududlar kesimidagi qurilish ishlari, mlrd. so'm.



Ma'lumot uchun: qurilish ishlarining eng yuqori hajm ko'rsatkichi Qarshi sh. (97,0 mlrd. so'm), G'uzor (37,7 mlrd. so'm), Qarshi (36,1 mlrd. so'm) tumanlariga hamda Shahrisabz sh. (31,5 mlrd. so'm) to'g'ri keladi.

Investitsiyalar va qurilish statistikasi bo'limi

Tel.: 75 221-32-47

