



**QASHQADARYO VILOYATI  
STATISTIKA BOSHQARMASI**

# **QASHQADARYO VILOYATIDA QURILISH ISHLARI**

**2022- YIL  
YANVAR-FEVRAL**

2022- yilning yanvar-fevral oylarida, Qashqadaryo viloyatida jami **835,8** mlrd. soʻmlik qurilish ishlari bajarilib, oʻsish surʻati 2021- yil ning yanvar-fevral oylariga nisbatan **101,3** % ni tashkil etdi.



## Qurilish ishlari hajmining tarkibi, % da

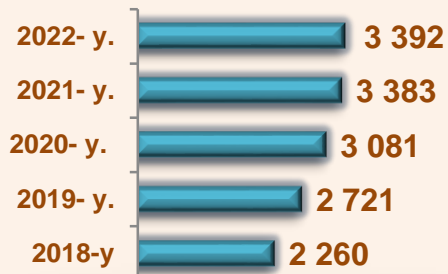
Qurilish ishlari hajmi yirik qurilish tashkilotlari, kichik korxonalar va mikrofirmalar hamda norasmiy sektorlarda amalga oshirilgan ishlar tarkibi boʻyicha shakllanadi.



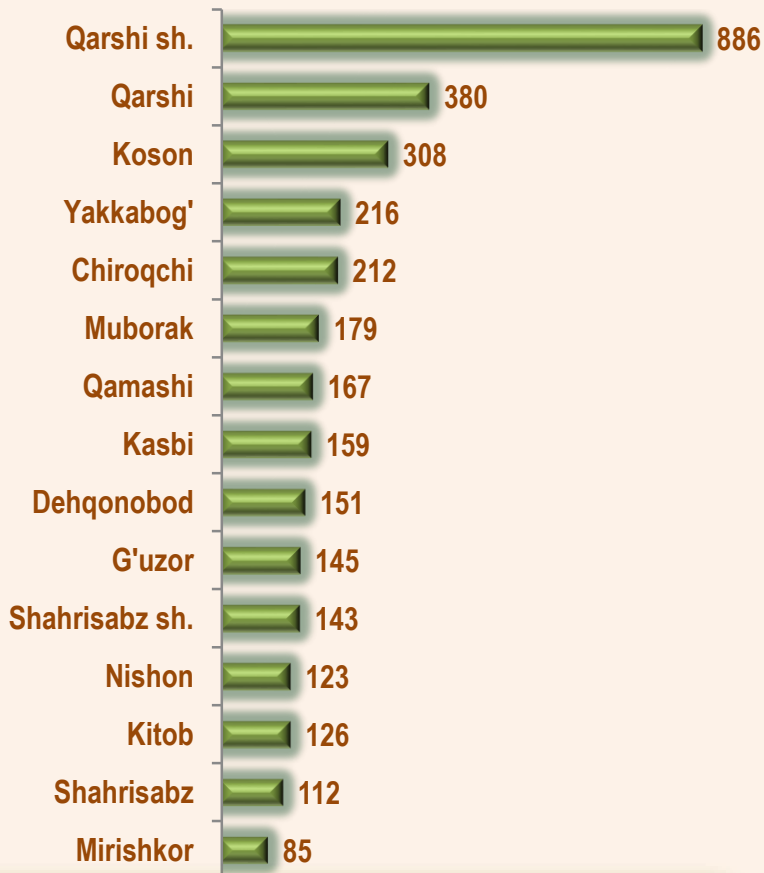
# 2022- yil 1- mart holatiga ko'ra qurilish ishlari bo'yicha faoliyat ko'rsatayotgan korxonalar va tashkilotlar, *birlikda*



Yillar kesimida soni



Hududlar kesimida



2249

Bino va inshootlar qurish

292

Fuqarolik obyektlarini qurish

846

Ixtisoslashtirilgan qurilish ishlari

Qurilish sohasi mamlakatimiz milliy iqtisodiyotining barqaror o'sishiga o'zining munosib hissasini qo'shib kelayotgan sohalardan hisoblanadi. Ushbu sohada faoliyat ko'rsatayotgan korxonalar va tashkilotlarning soni 2019- yil bilan solishtirganda o'sish sur'ati 124,7 foizga oshgan.

Qurilish sohasida faoliyat ko'rsatayotgan korxonalar va tashkilotlar soni ushbu sohaning quydagi yo'nalishlari kesimida qaralganda;

binolar va inshootlar qurilish yo'nalishi 66,4 foiz ulushi tashkil etib, o'sish sur'ati 2021- yil ga nisbatan 1,0 foizga kamaygan;

fuqarolik obyektlarini qurish yo'nalishi 8,5 foiz ulushi tashkil etib, o'sish sur'ati 2021- yila nisbatan 1,8 foizga oshgan;


ixtisoslashtirilgan qurilish ishlari yo'nalishi 25,0 foiz ulushni va 12,8 foiz o'sish sur'atini tashkil etdi.





## Hududlar kesimida qurilish faoliyati bilan shug'ullanayotgan korxonalar va tashkilotlar to'g'risida ma'lumotlar, *birlikda*

	Holatiga :		o'tgan yiliga nisbatan, % da
	01.03.2021- y.	01.03.2022- y.	
<b>Qashqadaryo viloyati</b>	<b>3383</b>	<b>3392</b>	<b>100,3</b>
<i>shaharlar:</i>			
Qarshi sh.	860	886	103,0
Shahrisabz sh.	139	143	102,9
<i>tumanlar:</i>			
G'uzor	148	145	98,0
Dehqonobod	152	151	99,3
Qamashi	185	167	90,3
Qarshi	401	380	94,8
Koson	279	308	108,5
Kitob	136	126	92,6
Mirishkor	84	85	101,2
Muborak	195	179	91,8
Nishon	125	123	98,4
Kasbi	154	159	103,2
Chiroqchi	207	212	102,4
Shahrisabz	118	112	94,9
Yakkabog'	195	216	110,8



# 2022- yil 1- mart holatiga ko'ra Qashqadaryo viloyatida faoliyat ko'rsatayotgan qurilish korxonalari ulushi, % da



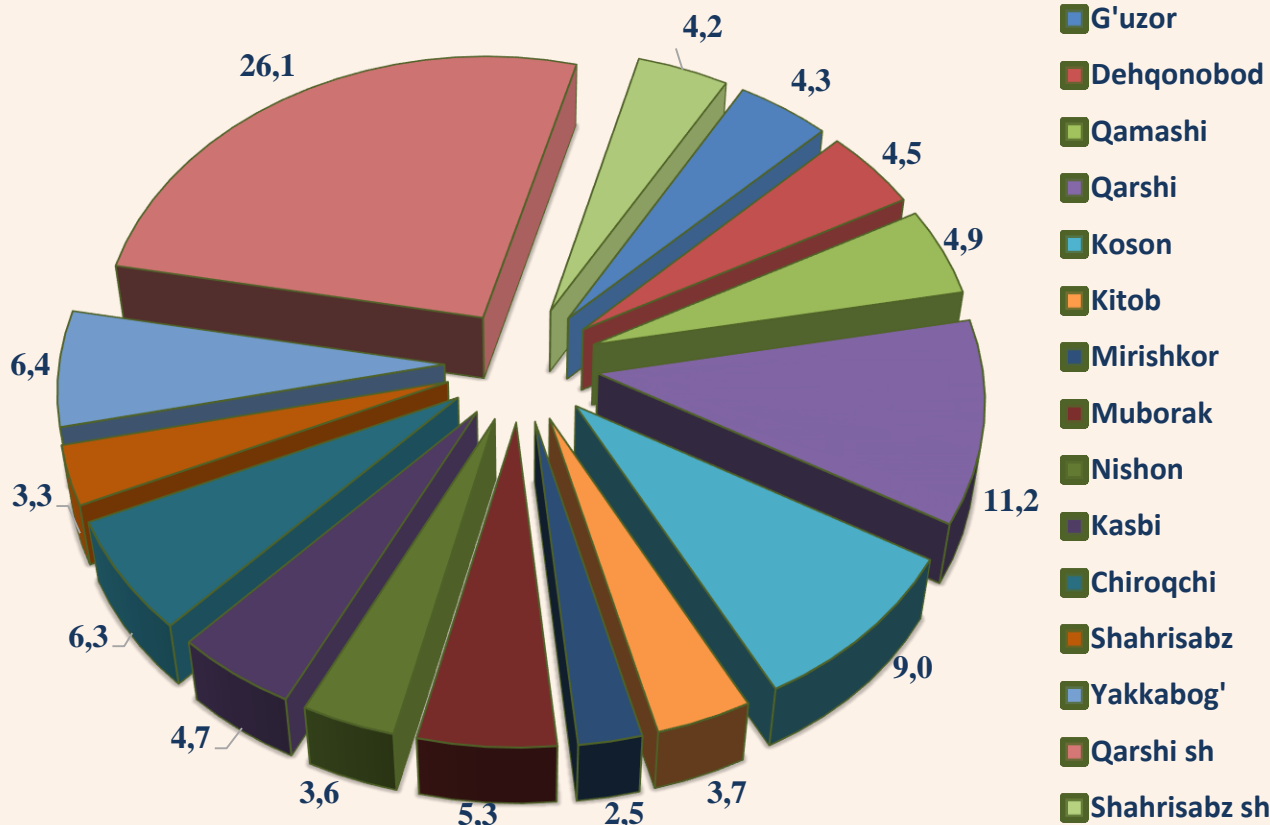
Qarshi sh. (26,1)



Qarshi (11,2)



Koson (9,0)



## Qurilish ishlari 2022- yil yanvar-fevral oylari uchun

	Qurilish ishlari, mlrd. so'm	Shu jumladan:		
		Yirik qurilish tashkilotlari	Kichik va mikrofirmalar	Norasmiy sektor
<b>Qashqadaryo viloyati</b>	<b>835,8</b>	<b>94,0</b>	<b>525,4</b>	<b>216,4</b>
<i>shaharlar:</i>				
Qarshi sh.	251,5	58,7	171,5	21,4
Shahrisabz sh.	39,7	6,6	27,1	6,0
<i>tumanlar:</i>				
G'uzor	74,2	3,2	53,7	17,3
Dehqonobod	25,6		9,1	16,5
Qamashi	20,0		12,4	7,6
Qarshi	70,9		56,1	14,8
Koson	55,9	6,4	31,4	18,1
Kitob	57,7		35,0	22,7
Mirishkor	20,5		6,7	13,7
Muborak	34,3	4,2	19,5	10,7
Nishon	29,7		24,2	5,5
Kasbi	25,4		9,9	15,5
Chiroqchi	70,6	14,7	35,3	20,6
Shaxrisabz	22,6		13,5	9,1
Yakkabog'	37,2	0,2	20,1	16,9

\* Hududlar bo'yicha taqsimlanmaydigan hajmni qo'shgan holda



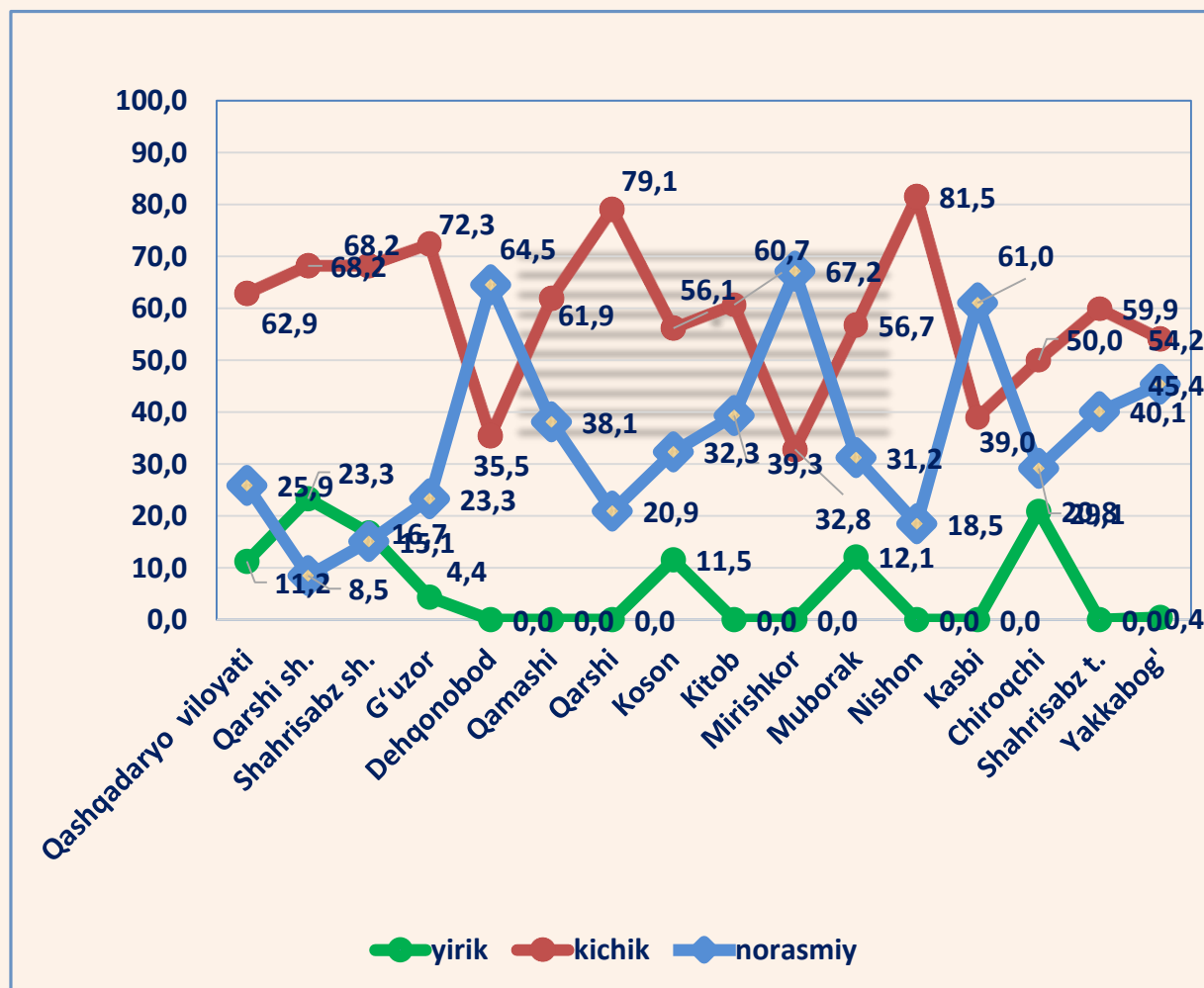
2022- yilning yanvar-fevral oylarida, jami qurilish ishlari hajmi tarkibida yirik qurilish tashkilotlari tomonidan bajarilgan qurilish ishlari hajmi 94,0 mlrd. so'mni tashkil etdi. Qurilish ishlari 2021- yilga nisbatan 102,2 % ni tashkil etib, jami qurilish ishlari hajmidagi ulushi 2021- yildagi ko'rsatkich darajasidan 0,2 % punktga ko'payib, 11,2 % ni tashkil etdi.


# Qurilish ishlari

## 2022- yil yanvar-fevral oylari uchun



**Pudratchi** – kapital qurilish uchun pudrat shartnomasi asosida bino va inshootlarni qurish bo'yicha qurilish-montaj, qayta ta'mirlash, kapital ta'mirlash hamda texnologik va boshqa uskunalarni montaj qilish, sozlash va boshqa pudrat ishlarini bajarish bilan shug'ullanadi.





**MA'LUMOT UCHUN:** yirik qurilish tashkilotlari tomonidan bajarilgan qurilish ishlarining jami qurilish ishlari hajmidagi eng ko'p ulushi Qarshi shahri (hududdagi jami qurilish ishlari hajmining 23,3 % i yoki 2021- yilga nisbatan 185,1 %), Chiroqchi tumani (hududdagi jami qurilish ishlari hajmining 20,8 % i yoki 2021- yilga nisbatan 128,6 %) va Koson tumani (hududdagi jami qurilish ishlari hajmining 11,5 % i yoki 2021- yilga nisbatan 171,3 %)ga to'g'ri keldi.



# Kichik korxonalar va mikrofirmalar tomonidan bajarilgan qurilish ishlari



2022- yilning yanvar-fevral oylarida kichik korxonalar va mikrofirmalar tomonidan bajarilgan qurilish ishlari hissasiga jami qurilish ishlari hajmining 62,9 % i to'g'ri kelib, 2021- yil ko'rsatkichiga nisbatan 0,2 % punktga ko'paydi. Shuningdek, ular hissasiga to'g'ri kelgan qurilish ishlari hajmi 2021- yilga nisbatan 100,1 % ni tashkil etgan holda 525,4 mlrd. so'm miqdorida qayd etildi.

Kichik korxonalar va mikrofirmalar, ulushi, % da



62,9

2022- yil  
Yanvar-fevral

62,7

2021- yil  
Yanvar-fevral




**MA'LUMOT UCHUN:** joriy hisobot davrida kichik korxonalar va mikrofirmalar tomonidan eng yuqori ulush ko'rsatkichi Qarshi shahri (171,5 mlrd. so'm yoki umumiy hajmga nisbatan 32,6 %), Qarshi tumani (56,1 mlrd. so'm yoki 10,7 %), G'uzor tumani (53,7 mlrd. so'm yoki 10,2 %) ga to'g'ri keldi.



## Qurilish ishlarining umumiy hajmida norasmiy sektor


Norasmiy sektor hissasiga to'g'ri kelgan qurilish ishlari ulushi **25,9 %** ni tashkil etdi yoki **216,4 mlrd. so'm** miqdorida qayd etildi. 2021- yilga nisbatan **103,7 %** ni tashkil etdi.



### Mulkchilik shakli davlat va nodavlat bo'lgan tashkilotlar tomonidan bajarilgan qurilish ishlari, ulushi foizda

Davlat mulkchiligidagi tashkilotlar tomonidan jami **26,4 mlrd. so'm** qurilish ishlari bajarildi. Nodavlat mulkchilikdagi tashkilotlar tomonidan esa **809,4 mlrd. so'm** qurilish ishlari bajarildi. Ularning respublikadagi ulushi mos ravishda **3,2 %** va **96,8 %** ni tashkil etdi.

2021- yil yanvar-fevral



Davlat mulki

2022- yil yanvar-fevral



Nodavlat mulk

# Mulkchilik shakllari bo'yicha bajarilgan qurilish ishlari 2022- yil yanvar-fevral oylarida



	Qurilish ishlari, mlrd so'm	Davlat mulki		Nodavlat mulk	
		mlrd. so'm	ulushi, % da	mlrd.so'm	ulushi,% da
<b>Qashqadaryo viloyati</b>	<b>835,8</b>	<b>26,4</b>	<b>3,2</b>	<b>809,4</b>	<b>96,8</b>
<i>shaharlar:</i>					
<b>Qarshi sh.</b>	<b>251,5</b>	<b>26,4</b>	<b>10,5</b>	<b>225,1</b>	<b>89,5</b>
<b>Shahrisabz sh.</b>	<b>39,7</b>			<b>39,7</b>	<b>100</b>
<i>tumanlar:</i>					
<b>G'uzor</b>	<b>74,2</b>			<b>74,2</b>	<b>100</b>
<b>Dehqonobod</b>	<b>25,6</b>			<b>25,6</b>	<b>100</b>
<b>Qamashi</b>	<b>20,0</b>			<b>20,0</b>	<b>100</b>
<b>Qarshi</b>	<b>70,9</b>			<b>70,9</b>	<b>100</b>
<b>Koson</b>	<b>55,9</b>			<b>55,9</b>	<b>100</b>
<b>Kitob</b>	<b>57,7</b>			<b>57,7</b>	<b>100</b>
<b>Mirishkor</b>	<b>20,5</b>			<b>20,5</b>	<b>100</b>
<b>Muborak</b>	<b>34,3</b>			<b>34,3</b>	<b>100</b>
<b>Nishon</b>	<b>29,7</b>			<b>29,7</b>	<b>100</b>
<b>Kasbi</b>	<b>25,4</b>			<b>25,4</b>	<b>100</b>
<b>Chiroqchi</b>	<b>70,6</b>			<b>70,6</b>	<b>100</b>
<b>Shahrisabz t.</b>	<b>22,6</b>			<b>22,6</b>	<b>100</b>
<b>Yakkabog'</b>	<b>37,2</b>			<b>37,2</b>	<b>100</b>





**Umumiy hajmdan yangi qurilish,  
rekonstruksiya, kengaytirish,  
texnik qayta quollantirish ishlari ulushi  
2022- yil yanvar-fevral oylarida**



Bajarilgan qurilish ishlarining katta qismi yangi bino va inshootlarni qurishga tegishli. Jami qurilish ishlarining **65,5 %** i yoki 547,1 mlrd. soʻm qurilish ishlari aynan iqtisodiyotda yangi ishlab chiqarish quvvatlari, turar-joy va boshqa ijtimoiy obyektlarni yaratishga qaratilgan.

**8,2 %**

Yirik qurilish tashkilotlari boʻyicha yangi qurilish hisobidan 45,0 mlrd. soʻmlik ishlar bajarildi yoki jami yirik qurilish tashkilotlarining yangi qurilish ishlaridagi ulushi **8,2 %** ni tashkil etdi.

Kichik korxonalar va mikrofirmalar boʻyicha yangi qurilish hisobidan 299,9 mlrd. soʻm yoki jami kichik korxonalar va mikrofirmalarning yangi qurilish ishlaridagi ulushi **54,8 %** ni tashkil etdi.

**54,8 %**

**37,0 %**

Yangi qurilish ishlari hajmida norasmiy sektor hissasi 202,4 mlrd. soʻm yoki ularning jamiga nisbatan ulushi **38,3 %** ni tashkil etdi.





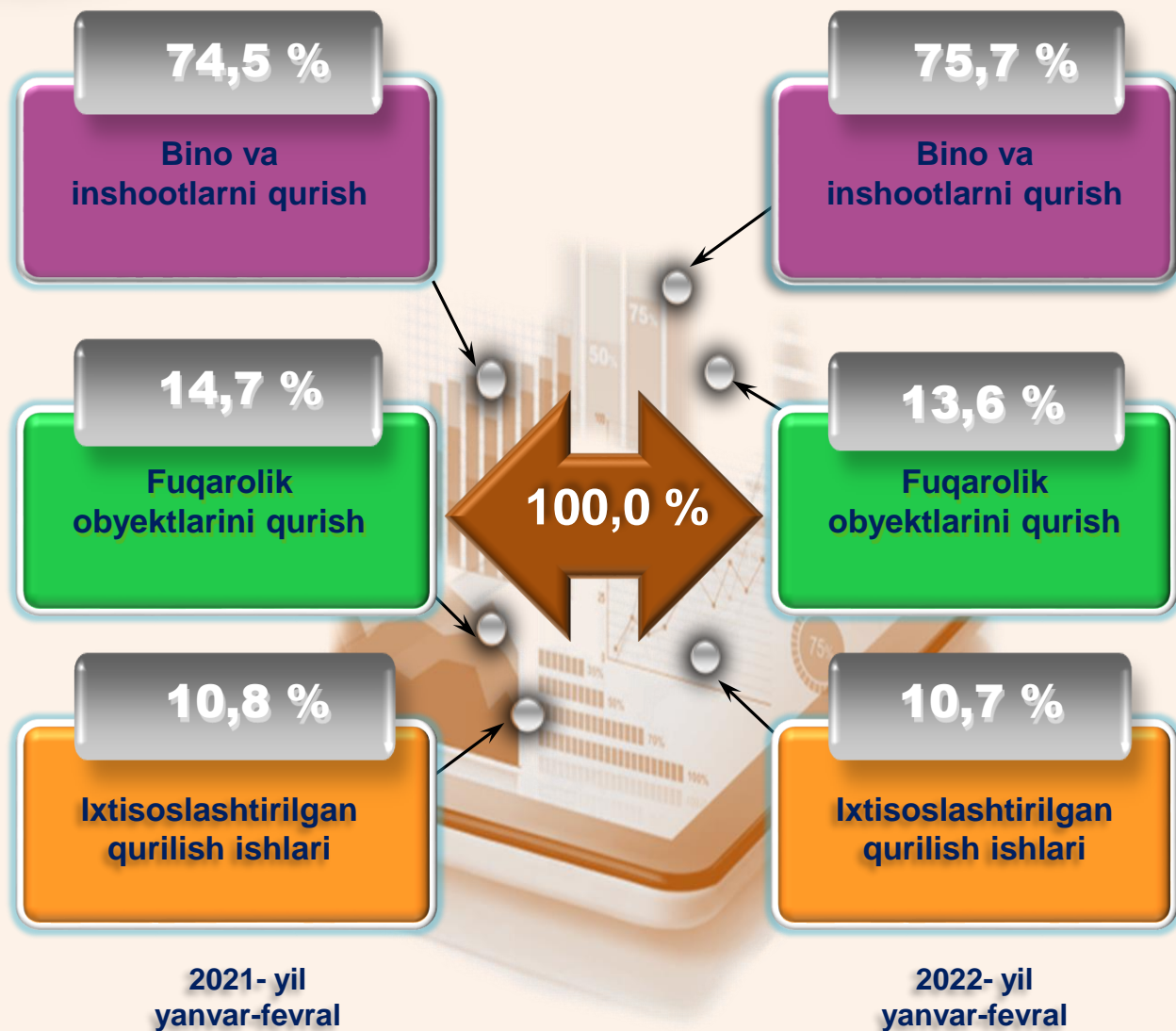
# Hududlar kesimida qurilish ishlari 2022- yil yanvar-fevral oyida

	Qurilish ishlari, mlrd. so'm	O'sish sur'ati, % da	Umumiy hajmga nisbatan,% da
<b>Qashqadaryo viloyati</b>	<b>835,8</b>	<b>101,3</b>	<b>100,0</b>
<i>shaharlar:</i>			
Qarshi sh.	251,5	117,1	30,1
Shahrisabz sh.	39,7	65,0	4,7
<i>tumanlar:</i>			
G'uzor	74,2	94,1	8,9
Dehqonobod	25,6	105,1	3,1
Qamashi	20,0	100,6	2,4
Qarshi	70,9	93,4	8,5
Koson	55,9	107,7	6,7
Kitob	57,7	101,6	6,9
Mirishkor	20,5	96,4	2,4
Muborak	34,3	72,3	4,1
Nishon	29,7	102,0	3,6
Kasbi	25,4	105,0	3,0
Chiroqchi	70,6	119,7	8,4
Shahrisabz	22,6	96,8	2,7
Yakkabog'	37,2	100,1	4,5

*\*Hududlar bo'yicha taqsimlanmaydigan hajmni qo'shgan holda*



**Ma'lumot uchun:** Yangi qurilish – yangi quvvatlarni yaratish maqsadida, yangi hududlarda amalga oshiriladigan asosiy, yordamchi va xizmat ko'rsatish maqsadlari uchun obyektlar (bino va inshootlar) kompleksini qurish.



**Ma'lumot uchun:** Iqtisodiy faoliyat turlari bo'yicha qurilish ishlarining asosiy qismi qurilish, turar joy va yashash uchun mo'ljallangan hamda yashash uchun mo'ljallanmagan binolar qurish bo'yicha amalga oshirilgan qurilish ishlaridan tashkil topdi.

ulushi % da



Bino va inshootlarni qurish bo'yicha qurilish ishlari tarkibida yirik qurilish tashkilotlari tomonidan bajarilgan qurilish ishlari ulushi 2,6 % ni tashkil etib, 2021- yildagi ko'rsatkichga nisbatan 1,7 % punktga ko'paydi.

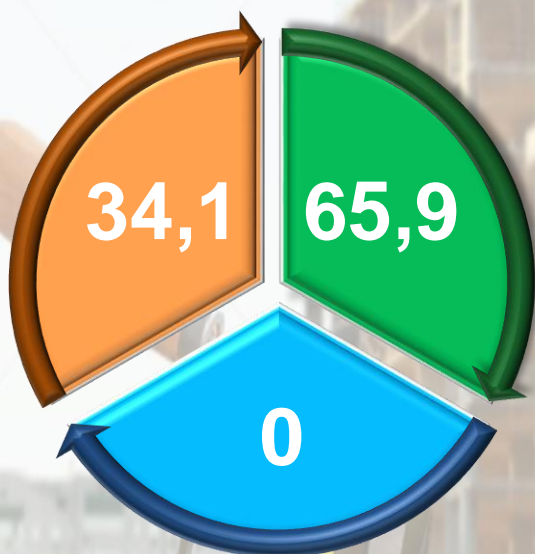
Ushbu faoliyat turida kichik korxonalar va mikrofirmalar hissasiga to'g'ri kelgan ulush 2021- yildagi ko'rsatkichga nisbatan 2,8 % punktga kamayib, 63,2 % ni tashkil etdi.

Norasmiy sektorning ulushi esa 2021- yildagi ko'rsatkichga nisbatan 1,1% punktga ko'payib, 34,2 % ni tashkil etdi.

Fuqarolik obyektlarini qurish bo'yicha yirik qurilish tashkilotlari tomonidan bajarilgan qurilish ishlari hajmining ulushi 17,4 % ni tashkil etdi va 2021- yilga nisbatan 16,7 % punktga kamaydi.

Shuningdek, kichik korxonalar va mikrofirmalar ulushi mos ravishda 82,6 % (16,7 % punktga ko'paydi).

## ulushi % da



Yirik qurilish tashkilotlari

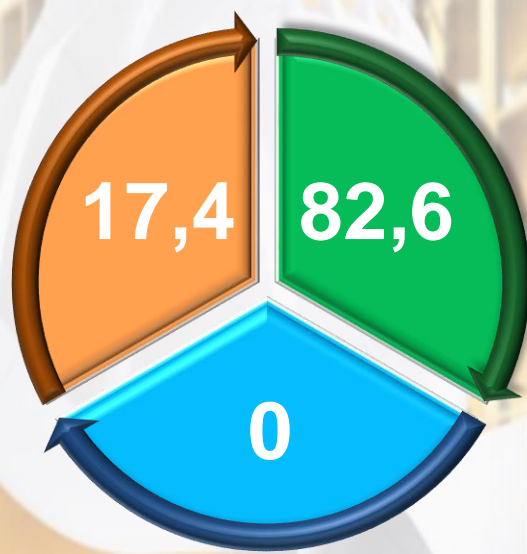


Kichik korxonalar va mikrofirmalar



Norasmiy sektor

2021- yil  
yanvar-fevral



2022- yil  
yanvar-fevral



Ixtisoslashtirilgan qurilish ishlari tarkibida yirik qurilish tashkilotlari tomonidan bajarilgan qurilish ishlari hajmining ulushi 2021- yilga nisbatan 13,0 % punktga ko'paydi va 50,7 % ni tashkil etdi. Qolgan 49,3 % i kichik korxonalar va mikrofirmalar hissasiga to'g'ri kelib, 2021- yilga nisbatan 13,0 % punktga kamaydi.

Hajmi  
89,1 mlrd. so'm

ulushi % da

Hajmi  
77,2 mlrd. so'm

50,7

2022- yil  
yanvar-fevral

2021- yil  
yanvar-fevral

37,7

49,3

2022- yil  
yanvar-fevral

2021- yil  
yanvar-fevral

62,3

Yirik qurilish  
tashkilotlari  
ulushi

Kichik korxonalar va  
mikrofirmalar  
ulushi

Investitsiyalar va qurilish statistikasi  
bo'limi

Aloqa telefoni: (75) 221 32 47