



QASHQADARYO VILOYATI
STATISTIKA BOSHQARMASI

QASHQADARYO VILOYATINING SANOAT
ISHLAB CHIQRISHI
2021- YIL YANVAR-NOYABR
(DASTLABKI MA'LUMOT)

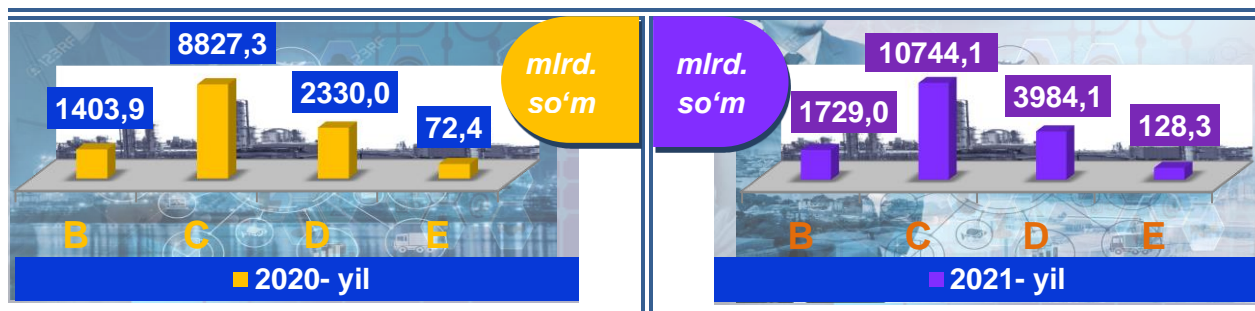
Sanoat statistikasi bo'limi
Tel.: (75)-221-32-36

Qashqadaryo viloyatining sanoat ishlab chiqarishi

(2021- yil yanvar-noyabr oylarida)


Dastlabki ma'lumotlar bo'yicha 2021- yilning yanvar-noyabr oylarida viloyat korxonalarini tomonidan 16 585,5 mlrd. so'mlik sanoat mahsulotlari ishlab chiqarilgan bo'lib, 2020- yilning yanvar-noyabr oylariga nisbatan sanoat ishlab chiqarishining fizik hajm indeksi* 114,6 % ni tashkil etdi.

Sanoat ishlab chiqarishi tarkibida eng katta ulush ishlab chiqaradigan sanoat hissasiga to'g'ri kelib, uning jami sanoat ishlab chiqarishidagi ulushi (64,8 %) ni tashkil etdi.



B-Tog'kon sanoati va ochiq konlarni ishlash, C-Ishlab chiqaradigan sanoat, D-Elekt, gaz, bug' bilan ta'minlash va havoni konditsiyalash, E-Suv bilan ta'minlash; kanalizatsiya tizimi, chiqindilarni yig'ish va utilizatsiya qilish.

Asosiy iqtisodiy faoliyat turlari bo'yicha sanoat ishlab chiqarishi, FHI* % da

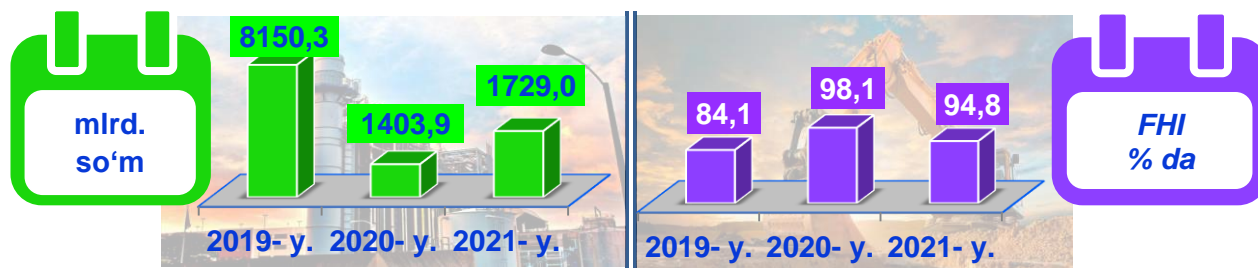


Jami sanoat ishlab chiqarishi fizik hajmi oshishining asosiy omili bo'lib, elektr, gaz, bug' bilan ta'minlash va havoni konditsiyalashning – 71,0 % ga, suv bilan ta'minlash, kanalizatsiya tizimi, chiqindilarni yig'ish va utilizatsiya qilishda – 10,4 % ga, ishlab chiqaradigan (qayta ishlash) sanoatning – 8,8 % ga o'sish kuzatildi.

Shuningdek tog'kon sanoati va ochiq konlarni ishlash sanoatida – 5,2 % ga pasayish kuzatildi.

*Sanoat ishlab chiqarishining fizik hajm indeksi ishlab chiqarilgan mahsulotlar (ishlar, xizmatlar) hajmining taqqoslanadigan davrlardagi o'zgarishini tavsiflovchi nisbiy ko'rsatkichdir.

Togʻ-kon sanoati va ochiq konlarni ishlash sanoati



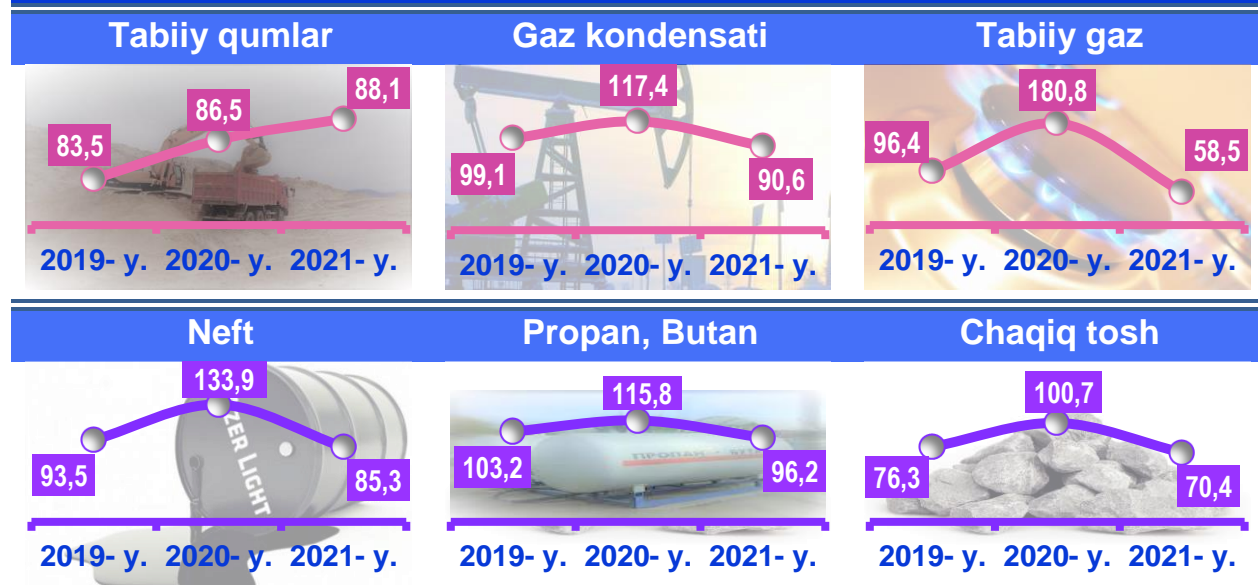
Togʻ-kon sanoati va ochiq konlarni ishlash korxonalari tomonidan 2021- yilning yanvar-noyabr oylarida ishlab chiqarilgan mahsulotlar hajmi 1729,0 mlrd. soʻmni yoki jami ishlab chiqarilgan sanoat mahsulotlari hajmining 10,4 % ini tashkil etdi.

Jami sanoat ishlab chiqarishi hajmidagi ulushi, % da



Togʻ-kon sanoati va ochiq konlarni ishlashda yirik sanoat korxonalari tomonidan ayrim turdagi sanoat mahsulotlarini ishlab chiqarish

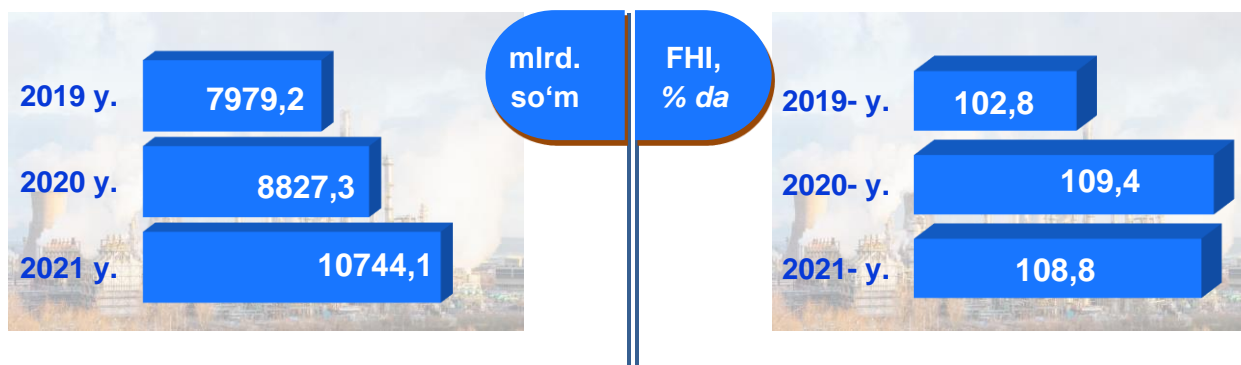
Oʻtgan yilning mos davriga nisbatan, % da



Togʻ-kon sanoati va ochiq konlarni ishlashda yirik sanoat korxonalari tomonidan ayrim turdagi sanoat mahsulotlarini ishlab chiqarish


Sanoat mahsulotlari	2020- yil yanvar-noyabr	2021- yil yanvar-noyabr	Farqi +/-
Tabiiy qum, ming t.	144,0	101,0	-43,0
Neft, ming t.	28,3	24,2	-4,1
Tabiiy gaz, mln. kub.m.	2292,8	1342,4	-950,4
Gaz kondensati, ming t.	260,2	139,1	-121,1
Chaqiq tosh, ming t.	200,0	80,2	-119,8
Propan va butan, ming t.	130,1	125,1	-5,0

Ishlab chiqaradigan sanoat



2021- yilning yanvar-noyabr oylarida ishlab chiqaradigan sanoat korxonalari tomonidan ishlab chiqarilgan mahsulotlar hajmi 10744,1 mlrd. soʻmni yoki jami sanoat mahsulotlarining 64,8 % ini tashkil etdi.

Jami sanoat ishlab chiqarish hajmidagi ulushi, % da



O'tgan yilning mos davri bilan solishtirganda ishlab chiqaradigan sanoat tarkibida yuqori texnologiyali tarmoqning ulushi 0,1 % ni (2020-yilning yanvar-noyabr oylarida – 0,1 %), o'rta-yuqori texnologiyali – 20,2 % (21,0 %), o'rta-quyi texnologiyali – 2,8 % (3,6 %) va quyi texnologiyalisi – 41,7 % (45,2 %) ni tashkil etdi.

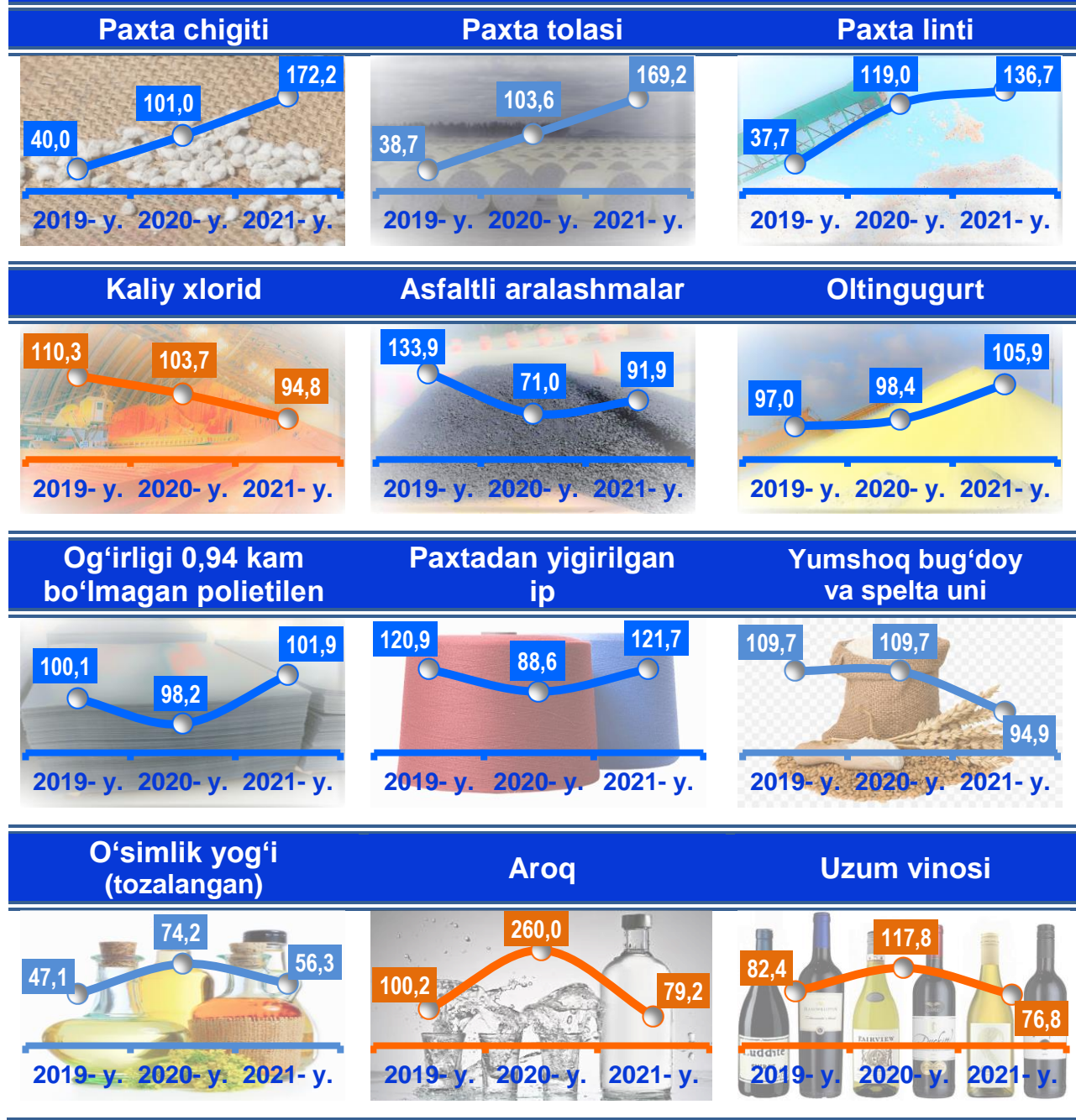


Jami ishlab chiqaradigan sanoat tarkibida metallurgiya sanoatining ulushi – 0,3 % (2020- yilning yanvar-noyabr oylariga nisbatan fizik hajm indeksi 87,1 %), to'qimachilik mahsulotlarini ishlab chiqarishning ulushi – 21,3 % (2020- yilning yanvar-noyabr oylariga nisbatan fizik hajm indeksi 129,4 %), kiyim ishlab chiqarishning ulushi – 2,7 % (2020- yilning yanvar-noyabr oylariga nisbatan fizik hajm indeksi 94,7 %), oziq-ovqat mahsulotlarini ishlab chiqarishning ulushi – 16,3 % (2020- yilning yanvar-noyabr oylariga nisbatan fizik hajm indeksi 92,6 %), kimyo mahsulotlari ishlab chiqarishning ulushi – 20,1 % (2020- yilning yanvar-noyabr oylariga nisbatan fizik hajm indeksi 111,1 %) ni tashkil etdi.

Ishlab chiqaradigan sanoatda ayrim turdagi mahsulotlarning o'sish sur'ati

2021- yilning yanvar-noyabr oylari davomida ishlab chiqaradigan sanoatda 90,3 ming tonna paxta chigiti (2020- yilning yanvar-noyabr oylariga nisbatan 172,2 %), 62,4 ming tonna paxta tolasi (169,2 %), 28,3 ming tonna paxtadan yigirilgan ip (121,7 %) ishlab chiqarilib, yuqori o'sish sur'atlari kuzatildi.

O'tgan yilning mos davriga nisbatan, % da




2021- yilning yanvar-noyabr oylarida ishlab chiqaradigan sanoatda 123,0 ming tonna Og'irligi 0,94 dan kam bo'lmagan polietilen (2020- yilning yanvar-noyabr oylariga nisbatan 101,9 %), 28,3 ming tonna Paxtadan yigirilgan ip (121,7 %), 2,3 ming tonna Polotno (144,2 %) ishlab chiqarilib, yuqori o'sish sur'atlari kuzatildi.

Ishlab chiqaradigan sanoatda yirik sanoat korxonolari tomonidan ayrim turdagi mahsulotlarni ishlab chiqarish

Sanoat mahsulotlari	2020- yil yanvar-noyabr	2021- yil yanvar-noyabr	Farqi +/-
Og'irligi 0,94 dan kam bo'lmagan polietilen, ming t.	120,7	123,0	2,3
Asfaltli aralashmalar, ming t.	66,5	51,8	-14,7
Yumshoq bug'doy va spelta uni, ming t.	140,3	133,0	-7,3
Paxta tolasi, ming t.	37,8	62,4	24,6
O'simlik yog'i (tozalangan), ming t.	6,9	3,9	-3,0
Kaliy xlorid, ming t.	187,2	177,5	-9,7
Plastmassa quvurlar, ming t.	4,4	4,4	0,0
Paxtadan yigirilgan ip, ming t.	23,3	28,3	5,0
Oltin gugurt, ming t.	0,9	1,0	0,1

Metallurgiya sanoati

(2021- yil yanvar-noyabr oylarida)




Ishlab chiqaradigan sanoat tarkibida 2020- yilning yanvar-noyabr oylarida metallurgiya sanoati ulushi 0,4 % ni tashkil etib, uning fizik hajm indeksi 46,0 % ga pasaygan bo'lsa, 2021- yilning yanvar-noyabr oylari yakunlariga ko'ra, metallurgiya sanoatining ulushi 0,3 % bo'lib, fizik hajm indeksi esa, 87,1 % va ishlab chiqarish hajmi 55,1 mlrd. so'mni tashkil etdi.

Boshqa nometall mineral mahsulotlar ishlab chiqarish

(2021- yil yanvar-noyabr oylarida)

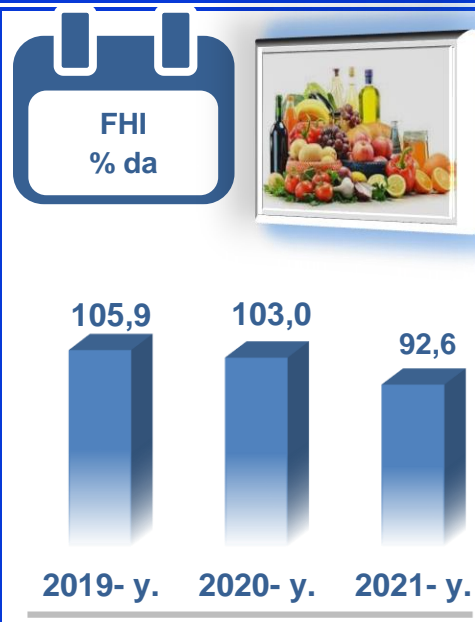
Ishlab chiqaradigan sanoat tarkibida 2020- yilning yanvar-noyabr oylarida boshqa nometall mineral mahsulotlar ishlab chiqarishning ulushi 2,4 % ni, uning fizik hajm indeksi esa 104,3 % ni tashkil etgan bo'lsa, 2021- yilning yanvar-noyabr oylari yakunlariga ko'ra, boshqa nometall mineral mahsulotlar ishlab chiqarishning ishlab chiqaradigan sanoat tarkibidagi ulushi 1,9 % ni tashkil etdi, o'tgan yilning mos davriga nisbatan fizik hajm indeksi esa 14,1 % ga oshdi va ishlab chiqarish hajmi 315,3 mlrd. so'mni tashkil etdi.



Oziq-ovqat mahsulotlari ishlab chiqarish sanoati

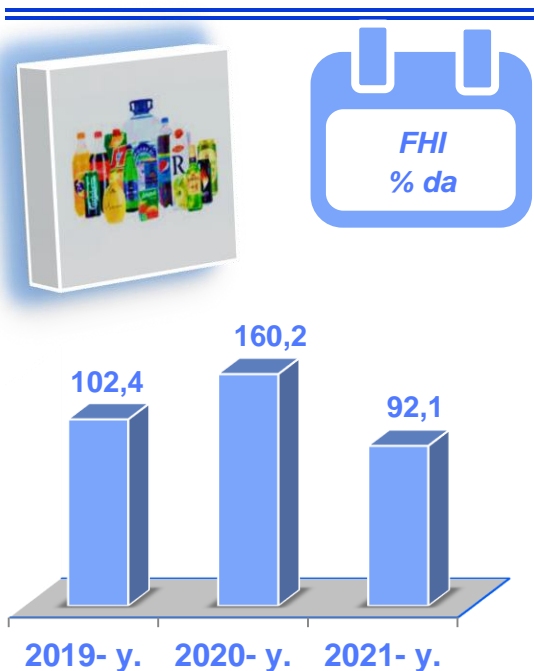
(2021- yil yanvar-noyabr oylarida)

Ishlab chiqaradigan sanoat tarkibida 2020- yilning yanvar-noyabr oylarida oziq-ovqat mahsulotlari ishlab chiqarishning ulushi 22,2 % ni, uning fizik hajm indeksi esa 103,0 % ni tashkil etgan bo'lsa, 2021- yilning yanvar-noyabr oylari yakunlariga ko'ra, oziq-ovqat mahsulotlari ishlab chiqarishning ulushi 16,3 % ni tashkil etdi, o'tgan yilning mos davriga nisbatan fizik hajm indeksi esa 7,4 % ga pasaydi va ishlab chiqarish hajmi 2709,5 mlrd. so'mni tashkil etdi.



Ichimliklar ishlab chiqarish sanoati

(2021- yil yanvar-noyabr oylarida)



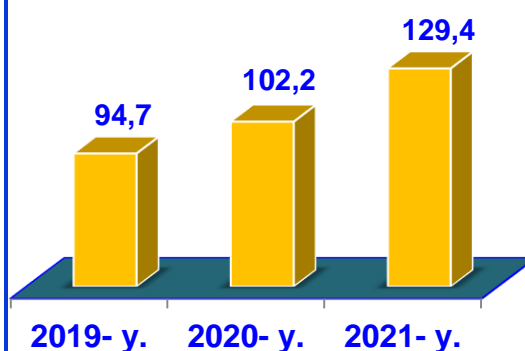
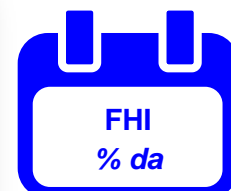
Ishlab chiqaradigan sanoat tarkibida 2020- yilning yanvar-noyabr oylarida ichimlik mahsulotlari ishlab chiqarishning ulushi 0,9 % ni, uning fizik hajm indeksi esa 160,2 % ni tashkil etgan bo'lsa, 2021- yilning yanvar-noyabr oylari yakunlariga ko'ra, ichimlik mahsulotlari ishlab chiqarishning ulushi 0,6 % ni tashkil etdi, o'tgan yilning mos davriga nisbatan fizik hajm indeksi esa 7,9 % ga pasaydi va ishlab chiqarish hajmi 95,0 mlrd. so'mni tashkil etdi.

To'qimachilik mahsulotlari ishlab chiqarish sanoati

(2021- yil yanvar-noyabr oylarida)

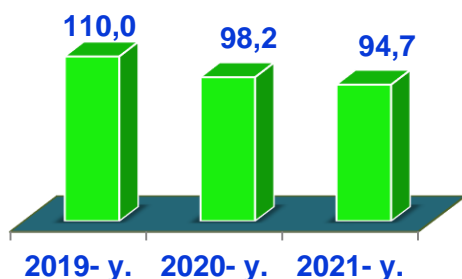
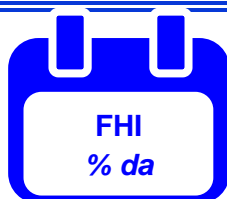
Ishlab chiqaradigan sanoat tarkibida 2020- yilning yanvar-noyabr oylarida to'qimachilik mahsulotlari ishlab chiqarishning ulushi 17,4 % ni tashkil etgan bo'lsa, uning fizik hajm indeksi 102,2 % ni tashkil etgan.

Shuningdek, 2021- yilning yanvar-noyabr oylarida to'qimachilik mahsulotlari ishlab chiqarishning ulushi 21,3 % ni, fizik hajm indeksi 29,4 % ga o'sgan bo'lsa, ishlab chiqarish hajmi 3525,4 mlrd. so'mni tashkil etdi.



Kiyim ishlab chiqarish sanoati

(2021- yil yanvar-noyabr oylarida)




2020- yilning yanvar-noyabr oylari yakunlariga ko'ra, kiyim ishlab chiqarish sanoatining ishlab chiqaradigan sanoat tarkibidagi ulushi 3,6 % ni, fizik hajm indeksi esa 98,2 % ni tashkil etgan bo'lsa, 2021- yilning yanvar-noyabr oylarida ishlab chiqaradigan sanoatdagi ulushi 2,7 % fizik hajm indeksi 94,7 % ni, ishlab chiqarish hajmi esa 451,9 mlrd. so'mni tashkil etdi.

Kimyo mahsulotlari ishlab chiqarish


(2021- yil yanvar-noyabr oylarida)

2020- yilning yanvar-noyabr oylari yakunlariga ko'ra kimyo mahsulotlari ishlab chiqarish sanoatining ishlab chiqaradigan sanoatdagi ulushi 20,8 % ni tashkil etgan, fizik hajm indeksi esa 24,5 % ga oshgan.

Shuningdek, 2021- yilning yanvar-noyabr oylarida ishlab chiqaradigan sanoatdagi ulushi 20,1 % ni, fizik hajm indeksi 111,1 % ni hamda ishlab chiqarish hajmi 3330,8 mlrd. so'mni tashkil etdi.



FHI % da



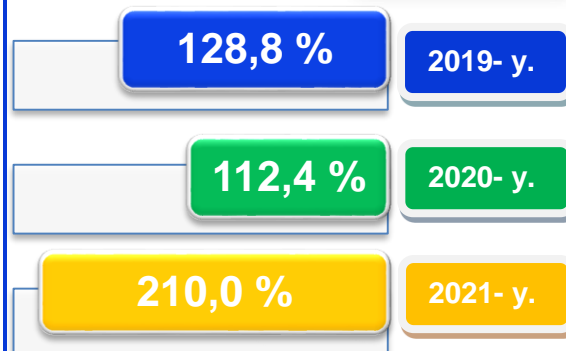
Rezina va plastmassa buyumlar ishlab chiqarish

(2021- yil yanvar-noyabr oylarida)

2020- yilning yanvar-noyabr oylari yakunlariga ko'ra, rezina va plastmassa buyumlar ishlab chiqarish sanoatining ishlab chiqaradigan sanoatdagi ulushi 0,2 % ni tashkil etgan, fizik hajm indeksi esa 12,4 % ga oshgan.


Shuningdek, 2021- yilning yanvar-noyabr oylarida ishlab chiqaradigan sanoatdagi ulushi 0,2 % ni, fizik hajm indeksi 2,1 martaga o'sdi hamda ishlab chiqarish hajmi 25,1 mlrd. so'mni tashkil etdi.

FHI % da



Elektr, gaz, bug' bilan taminlash va havoni konditsiyalash

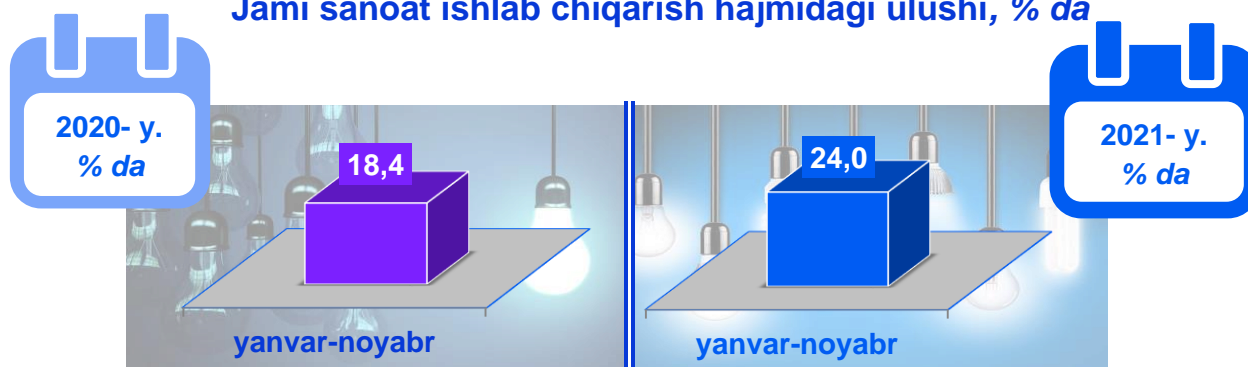
2021- yilning yanvar-noyabr oylarida



Elektr, gaz, bug' bilan ta'minlash va havoni konditsiyalash korxonalarini tomonidan ishlab chiqarilgan mahsulotlar hajmi 3984,1 mlrd. so'mni (jami ishlab chiqarilgan sanoat mahsulotlari hajmining (24,0 % ini) tashkil etdi.

2021- yilning yanvar-noyabr oylarida, sanoatning mazkur tarmog'ida elektr energiyani ishlab chiqarish, uzatish va taqsimlash, bug' bilan ta'minlash tizimlari va havoni konditsiyalashning o'tgan yilning mos davriga nisbatan fizik hajm indeksi 71,0 % ga oshganligi kuzatildi.

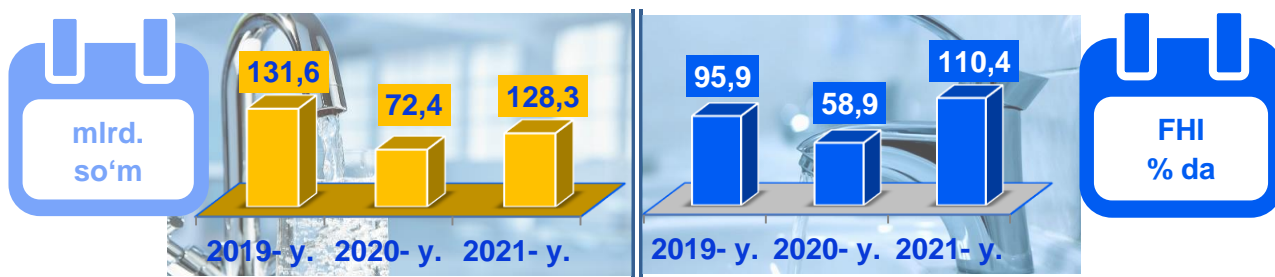
Jami sanoat ishlab chiqarish hajmidagi ulushi, % da



Elektr, gaz, bug' bilan ta'minlash va havoni konditsiyalash sohasida yirik sanoat korxonalarini tomonidan sanoat mahsulotlarini ishlab chiqarish

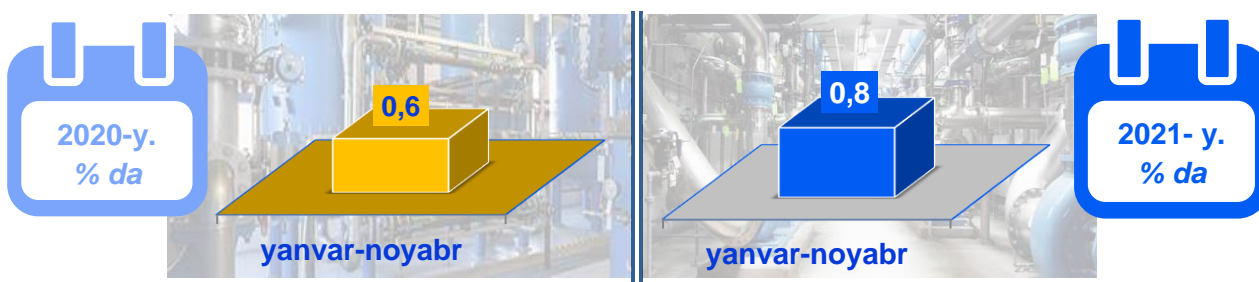
Sanoat mahsulotlari	2020- yil yanvar-noyabr	2021- yil yanvar-noyabr	Farqi +/-
Elektroenergiya, mln.kVt.s	8416,0	12041,1	3625,1
Issiqlik energiyasi, ming gkal	2873,0	2915,0	42,0

Suv bilan ta'minlash, kanalizatsiya tizimi, chiqindilarni yig'ish va utilizatsiya qilish



Suv bilan ta'minlash, kanalizatsiya tizimi, chiqindilarni yig'ish va utilizatsiya qilish korxonalari tomonidan ishlab chiqarilgan mahsulotlar hajmi 128,3 mlrd. so'mni (jami ishlab chiqarilgan sanoat mahsulotlari hajmining 0,8 % ini) tashkil etdi.

Jami sanoat ishlab chiqarish hajmidagi ulushi, % da

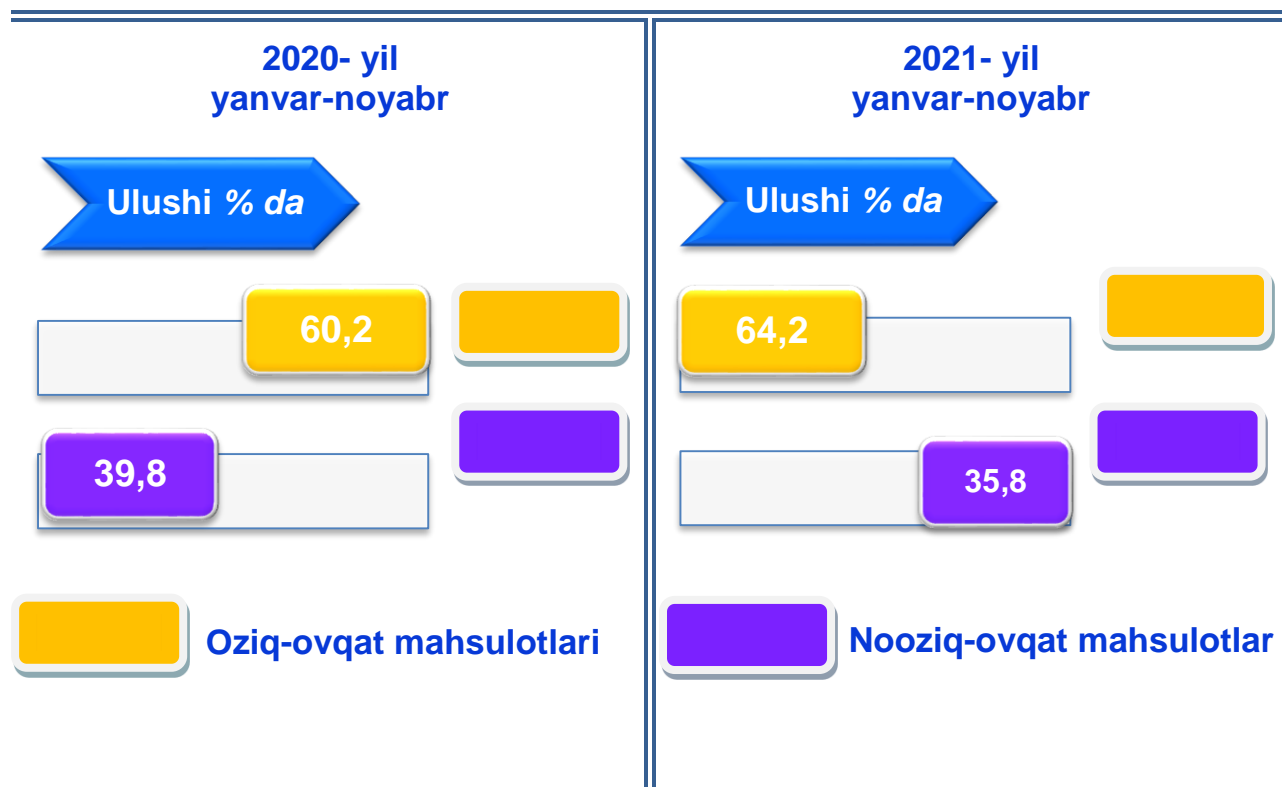


Sanoat mahsulotlari	2020- yil yanvar-noyabr	2021- yil yanvar-noyabr	Farqi +/-
Oqova suvlarni yo'qotish, transportirovka qilish va ishlov berish bo'yicha xizmatlar, mlrd.so'm	0,9	10,4	9,5
Suvga ishlov berish va suv quvurlari bo'yicha taqsimlash bo'yicha xizmatlar, mln.so'm	31,3	51,6	20,3

O'tgan yilning mos davriga nisbatan Suvga ishlov berish va suv quvurlari bo'yicha taqsimlash bo'yicha xizmatlar 64,7 % ga shuningdek, Oqova suvlarni yo'qotish, transportirovka qilish va ishlov berish bo'yicha xizmatlar 11,4 martaga o'sishi kuzatildi.

Iste'mol mahsulotlari ishlab chiqarish

Tayyor mahsulot turlarini kengaytirish va ishlab chiqarilishini qo'llab-quvvatlash bo'yicha amalga oshirib kelinayotgan chora-tadbirlar natijasida, iste'mol mahsulotlari ishlab chiqarish hajmi 3 954,3 mlrd. so'mni tashkil etdi va 2020- yilning mos davriga nisbatan 100,1 % ga, uning jami sanoatdagi ulushi 23,8 % ni tashkil etdi.



















Oziq-ovqat mahsulotlari ishlab chiqarish tarkibida vino va aroq mahsulotlari va pivo 3,4 % (2020- yil yanvar-noyabr oylarida 3,8 %) ni tashkil etdi.

Hududlar kesimida iste'mol mahsulotlari ishlab chiqarilishining viloyat jami hajmidagi eng yuqori ulushi Qarshi shahriga to'g'ri kelib, 24,1 % ni, shuningdek, Chiroqchi tumani 13,6 % ni, Koson tumani 8,2 % ni, Shahrisabz tumani 8,0 % ni, Yakkabog' tumanida 7,9 % ni hamda Shahrisabz shahar 7,1 % ni tashkil etdi.

Shuningdek, iste'mol mahsulotlari ishlab chiqarilishining o'sish sur'atida viloyat o'sish sur'ati (100,1 %) darajasidan ko'p G'uzor tumani (105,0 %), Nishon tumani (104,8 %), Kitob tumani (104,6 %) va Qarshi shahrida (103,0 %) qayd etildi.

















**Hududlar bo'yicha iste'mol mahsulotlari ishlab
chiqarish hajmi, tarkibi va o'sish sur'ati
2021- yilning yanvar-noyabr oylarida**

	Mrd. so'm	Ulushi % da	O'sishi % da		Mrd. so'm	Ulushi % da	O'sishi % da
	3 954,3	100,0	100,1		954,2	24,1	103,0
Qashqadaryo viloyati.				Qarshi sh.			
	Mrd. so'm	Ulushi % da	O'sishi % da		Mrd. so'm	Ulushi % da	O'sishi % da
	278,9	7,1	96,6		91,8	2,3	105,2
Shahrisabz sh.				G'uzor			
	Mrd. so'm	Ulushi % da	O'sishi % da		Mrd. so'm	Ulushi % da	O'sishi % da
	83,5	2,1	95,2		157,9	4,0	101,2
Dehqonobod				Qamashi			
	Mrd. so'm	Ulushi % da	O'sishi % da		Mrd. so'm	Ulushi % da	O'sishi % da
	189,1	4,8	98,6		324,5	8,2	92,7
Qarshi				Koson			
	Mrd. so'm	Ulushi % da	O'sishi % da		Mrd. so'm	Ulushi % da	O'sishi % da
	250,2	6,3	104,6		125,8	3,2	95,7
Kitob				Mirishkor			
	Mrd. so'm	Ulushi % da	O'sishi % da		Mrd. so'm	Ulushi % da	O'sishi % da
	72,2	1,8	102,2		170,3	4,3	104,8
Muborak				Nishon			
	Mrd. so'm	Ulushi % da	O'sishi % da		Mrd. so'm	Ulushi % da	O'sishi % da
	89,2	2,3	98,2		538,9	13,6	103,0
Kasbi				Chiroqchi			
	Mrd. so'm	Ulushi % da	O'sishi % da		Mrd. so'm	Ulushi % da	O'sishi % da
	316,7	8,0	97,6		311,1	7,9	97,1
Shahrisabz				Yakkabog'			

Hududlar kesimida nooziq-ovqat mahsulotlar ishlab chiqarilishining viloyat jami hajmidagi eng yuqori ulushi Qarshi shahriga to'g'ri kelib 20,5 % shuningdek, Chiroqchi tumani 15,3 %, Koson tumani 8,5 %, hamda Shahrisabz tumani 8,4 % ni tashkil etdi.

Shuningdek, nooziq-ovqat mahsulotlari ishlab chiqarilishining o'sish sur'atida yuqori ko'rsatkich Nishon (108,2 %), Chiroqchi (107,2 %), Kitob (106,3 %) hamda G'uzor (105,5 %) tumanlarida qayd etildi.

















**Hududlar bo'yicha nooziq-ovqat mahsulotlar ishlab
chiqarish hajmi, tarkibi va o'sish sur'ati**
2021- yilning yanvar-noyabr oylarida

	Mlrd. so'm	Ulushi % da	O'sishi % da		Mlrd. so'm	Ulushi % da	O'sishi % da
1 415,0	100,0	101,9		290,2	20,5	102,2	
Qashqadaryo viloyati.				Qarshi sh.			
	Mlrd. so'm	Ulushi % da	O'sishi % da		Mlrd. so'm	Ulushi % da	O'sishi % da
83,3	5,9	98,2		37,9	2,7	105,5	
Shahrisabz sh.				G'uzor			
	Mlrd. so'm	Ulushi % da	O'sishi % da		Mlrd. so'm	Ulushi % da	O'sishi % da
34,9	2,5	96,5		58,1	4,1	101,9	
Dehqonobod				Qamashi			
	Mlrd. so'm	Ulushi % da	O'sishi % da		Mlrd. so'm	Ulushi % da	O'sishi % da
76,9	5,4	99,4		119,6	8,5	96,3	
Qarshi				Koson			
	Mlrd. so'm	Ulushi % da	O'sishi % da		Mlrd. so'm	Ulushi % da	O'sishi % da
91,8	6,5	106,3		52,9	3,7	97,0	
Kitob				Mirishkor			
	Mlrd. so'm	Ulushi % da	O'sishi % da		Mlrd. so'm	Ulushi % da	O'sishi % da
30,2	2,1	105,6		71,4	5,0	108,2	
Muborak				Nishon			
	Mlrd. so'm	Ulushi % da	O'sishi % da		Mlrd. so'm	Ulushi % da	O'sishi % da
36,5	2,6	99,4		216,6	15,3	107,2	
Kasbi				Chiroqchi			
	Mlrd. so'm	Ulushi % da	O'sishi % da		Mlrd. so'm	Ulushi % da	O'sishi % da
119,1	8,4	97,0		95,7	6,8	104,2	
Shahrisabz				Yakkabog'			

Hududlar kesimida oziq-ovqat mahsulotlari ishlab chiqarilishining viloyat jami hajmidagi eng yuqori ulushi Qarshi shahriga to'g'ri kelib, 26,1 % ni, shuningdek, Chiroqchi tumani 12,7 % ni, Yakkabog' tumani esa 8,5 % ni tashkil etdi.

Shuningdek, oziq-ovqat mahsulotlari ishlab chiqarilishining o'sish sur'atida eng yuqori ko'rsatkich Yakkabog' tumani (112,4 %), G'uzor (105,1 %) Kitob (103,6 %), hamda Qarshi shahrida (103,3 %) qayd etildi.

Hududlar bo'yicha oziq-ovqat mahsulotlari ishlab chiqarish hajmi, tarkibi va o'sish sur'ati
2021- yilning yanvar-noyabr oylarida

	Mlrd. so'm 2 539,3	Ulushi % da 100,0	O'sishi % da 99,9		Mlrd. so'm 664,0	Ulushi % da 26,1	O'sishi % da 103,3
Qashqadaryo viloyati.				Qarshi sh.			
	Mlrd. so'm 195,6	Ulushi % da 7,7	O'sishi % da 98,7		Mlrd. so'm 53,9	Ulushi % da 2,1	O'sishi % da 105,1
Shahrisabz sh.				G'uzor			
	Mlrd. so'm 48,7	Ulushi % da 1,9	O'sishi % da 94,3		Mlrd. so'm 99,8	Ulushi % da 3,9	O'sishi % da 100,8
Dehqonobod				Qamashi			
	Mlrd. so'm 112,3	Ulushi % da 4,4	O'sishi % da 98,0		Mlrd. so'm 204,9	Ulushi % da 8,1	O'sishi % da 90,7
Qarshi				Koson			
	Mlrd. so'm 158,4	Ulushi % da 6,2	O'sishi % da 103,6		Mlrd. so'm 72,9	Ulushi % da 2,9	O'sishi % da 94,7
Kitob				Mirishkor			
	Mlrd. so'm 41,9	Ulushi % da 1,7	O'sishi % da 99,9		Mlrd. so'm 98,9	Ulushi % da 3,9	O'sishi % da 102,4
Muborak				Nishon			
	Mlrd. so'm 52,7	Ulushi % da 2,1	O'sishi % da 97,3		Mlrd. so'm 322,4	Ulushi % da 12,7	O'sishi % da 100,4
Kasbi				Chiroqchi			
	Mlrd. so'm 197,6	Ulushi % da 7,8	O'sishi % da 97,9		Mlrd. so'm 215,4	Ulushi % da 8,5	O'sishi % da 112,4
Shahrisabz				Yakkabog'			

Xorijiy investitsiyalar ishtirokidagi korxonalar tomonidan sanoat mahsulotlari ishlab chiqarish

















2021- yilning yanvar-noyabr oylarida

Hisobot davrida xorijiy investitsiyalar ishtirokidagi korxonalar tomonidan 2309,0 mlrd. soʻmlik sanoat mahsulotlari ishlab chiqarildi.

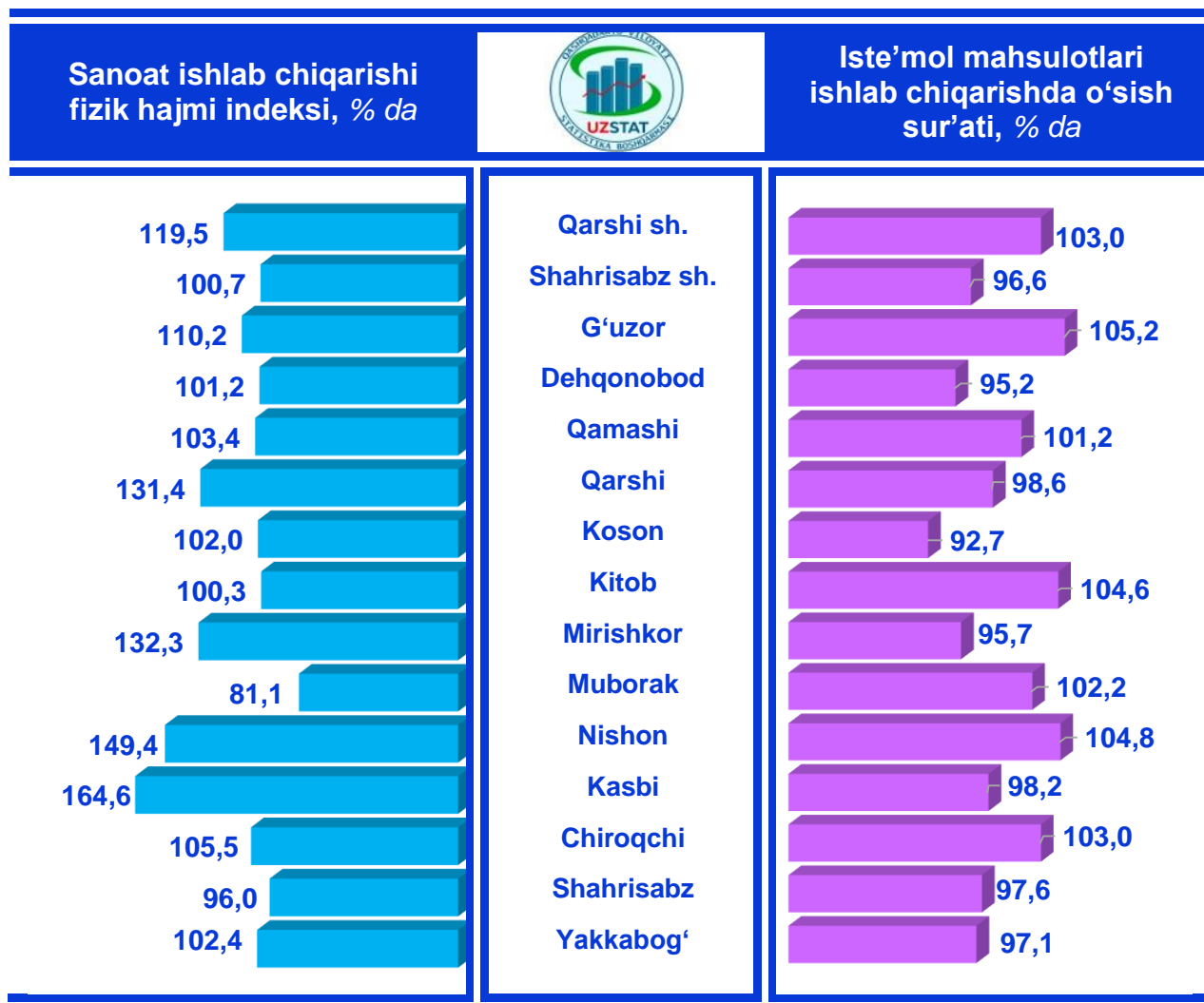
Xorijiy investitsiyalar ishtirokidagi korxonalarning umumiy ishlab chiqarishdagi tutgan ulushi 13,9 % ni tashkil etdi.

Qashqadaryo viloyati hududlari kesimida sanoat ishlab chiqarishi hajmlari

2021- yilning yanvar-noyabr oylarida

	Mrd. soʻm	Ulushi % da	Oʻsishi % da		Mrd. soʻm	Ulushi % da	Oʻsishi % da
	16 585,5	100,0	114,6		2 571,7	15,5	119,5
Qashqadaryo viloyati.				Qarshi sh.			
	Mrd. soʻm	Ulushi % da	Oʻsishi % da		Mrd. soʻm	Ulushi % da	Oʻsishi % da
	310,2	1,9	100,7		3 079,1	18,6	110,2
Shahrisabz sh.				Gʻuzor			
	Mrd. soʻm	Ulushi % da	Oʻsishi % da		Mrd. soʻm	Ulushi % da	Oʻsishi % da
	589,4	3,6	101,2		429,3	2,6	103,4
Dehqonobod				Qamashi			
	Mrd. soʻm	Ulushi % da	Oʻsishi % da		Mrd. soʻm	Ulushi % da	Oʻsishi % da
	918,1	5,5	131,4		754,8	4,6	102,0
Qarshi				Koson			
	Mrd. soʻm	Ulushi % da	Oʻsishi % da		Mrd. soʻm	Ulushi % da	Oʻsishi % da
	321,8	1,9	100,3		407,6	2,5	132,3
Kitob				Mirishkor			
	Mrd. soʻm	Ulushi % da	Oʻsishi % da		Mrd. soʻm	Ulushi % da	Oʻsishi % da
	498,6	3,0	81,1		4 203,9	25,3	149,4
Muborak				Nishon			
	Mrd. soʻm	Ulushi % da	Oʻsishi % da		Mrd. soʻm	Ulushi % da	Oʻsishi % da
	897,7	5,4	164,6		678,0	4,1	105,5
Kasbi				Chiroqchi			
	Mrd. soʻm	Ulushi % da	Oʻsishi % da		Mrd. soʻm	Ulushi % da	Oʻsishi % da
	414,8	2,5	96,0		510,7	3,1	102,4
Shahrisabz				Yakkabogʻ			

**Qashqadaryo viloyati hududlari kesimida ishlab
chiqarish fizik hajm indeksi, iste'mol mahsulotlari
ishlab chiqarishning o'sish sur'ati % da**



Sanoat mahsulotlari ishlab chiqarish Kasbi (2020- yilning yanvar-noyabr oylariga nisbatan 164,6 %), Nishon (149,4 %), Mirishkor (132,3 %), Qarshi (131,4 %), Qarshi sh. (131,4 %) va G'uzor (110,2 %) tumanlarida sezilarli darajada oshdi.

**Qashqadaryo viloyati jami sanoat
mahsulotlari hajmida hududlarning ulushi, % da**



Viloyat sanoat ishlab chiqarishi hajmi tarkibida eng ko'p ulush Nishon (viloyat sanoat ishlab chiqarish hajmining 25,3 % i) hamda G'uzor (18,6 %), Qarshi sh. (15,5 %), Qarshi (5,5 %) va Kasbi (5,4 %) tumanlari hissasiga to'g'ri kelmoqda.











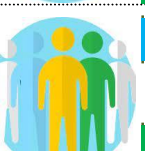
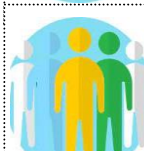
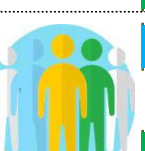

Eng past ko'rsatkich esa Shahrisabz shahri hamda Kitob tumaniga (1,9 %) to'g'ri kelmoqda.

Aholi jon boshiga sanoat mahsulotlari ishlab chiqarishning taqsimlanishi, yirik sanoat korxonalari joylashganligi hisobiga Nishon (26793,5 ming so'm), G'uzor (14704,2 ming so'm), Qarshi shahrida (9171,6 ming so'm) hamda Muborak (5601,9 ming so'm) tumanlarida o'rtacha viloyat darajasi ko'rsatkichidan (4933,1 ming so'm) ancha yuqoriligini ko'rsatmoqda.

Aholi jon boshiga to'g'ri keladigan sanoat mahsulotlari va iste'mol mahsulotlari ishlab chiqarish

2021- yilning yanvar-noyabr oylarida, ming so'm

	Sanoat mahsulotlari	Istemol mahsulotlari		Sanoat mahsulotlari	Istemol mahsulotlari
	4933,1	1176,1		9171,6	3403,0
Qashqadaryo viloyati			Qarshi sh.		

	Sanoat mahsulotlari	Istemol mahsulotlari		Sanoat mahsulotlari	Istemol mahsulotlari
	2193,7	1972,7		14704,2	438,3
Shahrisabz sh.			G'uzor		
	Sanoat mahsulotlari	Istemol mahsulotlari		Sanoat mahsulotlari	Istemol mahsulotlari
	3903,1	553,2		1551,1	570,5
Dehqonobod			Qamashi		
	Sanoat mahsulotlari	Istemol mahsulotlari		Sanoat mahsulotlari	Istemol mahsulotlari
	3600,2	741,7		2575,2	1107,0
Qarshi			Koson		
	Sanoat mahsulotlari	Istemol mahsulotlari		Sanoat mahsulotlari	Istemol mahsulotlari
	1200,4	933,2		3327,3	1026,6
Kitob			Mirishkor		
	Sanoat mahsulotlari	Istemol mahsulotlari		Sanoat mahsulotlari	Istemol mahsulotlari
	5601,9	810,7		26793,5	1085,2
Muborak			Nishon		
	Sanoat mahsulotlari	Istemol mahsulotlari		Sanoat mahsulotlari	Istemol mahsulotlari
	4459,4	443,2		1598,0	1270,2
Kasbi			Chiroqchi		
	Sanoat mahsulotlari	Istemol mahsulotlari		Sanoat mahsulotlari	Istemol mahsulotlari
	1843,4	1407,5		1906,2	1161,4
Shahrisabz			Yakkabog'		

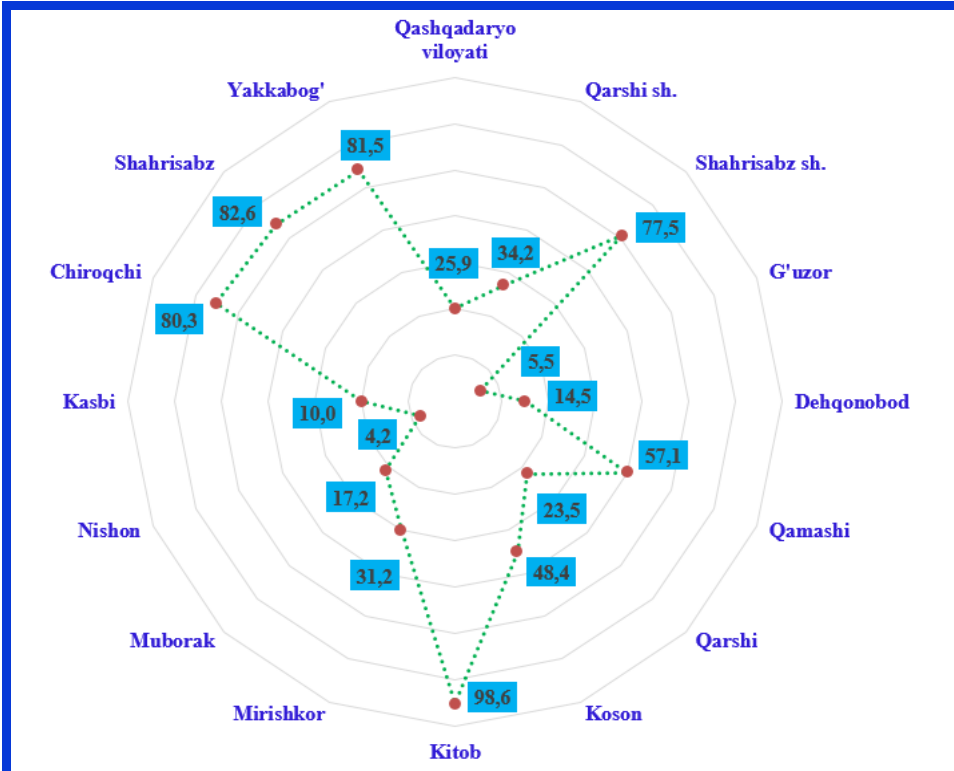
Viloyat bo'yicha aholi jon boshiga iste'mol mahsulotlari ishlab chiqarilishi 1176,1 ming so'm bo'lgani holda, Qarshi sh. – 3403,0 ming so'mni, Shahrisabz sh. – 1972,7 ming so'mni, Shahrisabz tumanida – 1407,5 ming so'mni tashkil etdi.

Sanoat mahsulotlari ishlab chiqarishda kichik biznesning ulushi

2021- yilning yanvar-noyabr oylarida, % da

Hisobot davrida kichik tadbirkorlik subyektlari tomonidan 4 303,5 mlrd. so'mlik sanoat mahsuloti ishlab chiqarilib, uning umumiy ishlab chiqarish hajmidagi ulushi 25,9 % ni tashkil etdi.

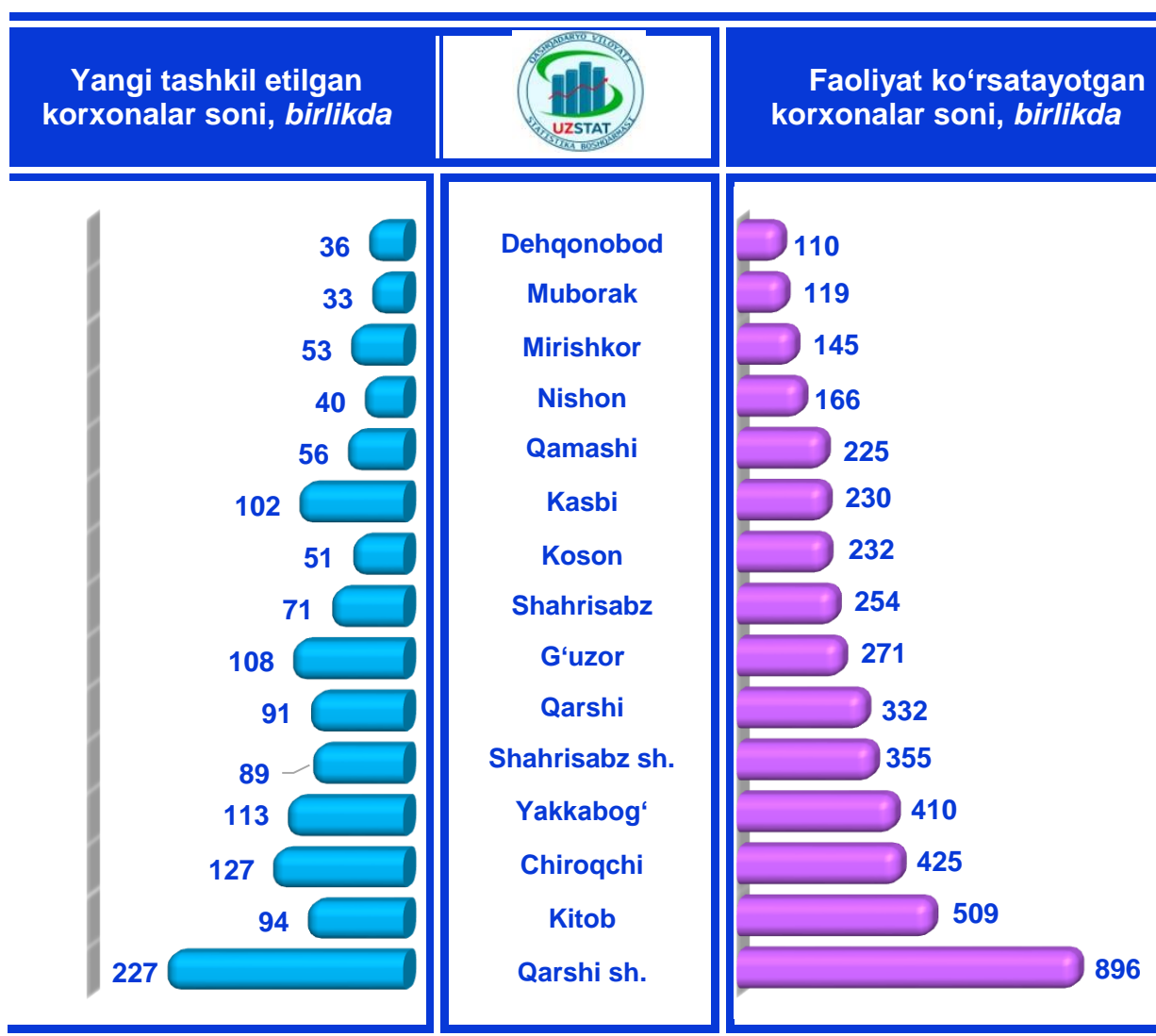
Hududlar kesimida kichik biznesning sanoat mahsulotlari ishlab chiqarishdagi eng yuqori ulushi Kitob tumanida (jami sanoat mahsulotlari ishlab chiqarishdagi ulushi 98,6 %), Shahrisabz (82,6 %), Chiroqchi (80,3 %), Yakkabog' (81,5 %) tumanlarida va Shahrisabz shahrida (77,5 %) kuzatildi.



Viloyatimiz hududlari kesimida sanoat mahsulotlari ishlab chiqarish hajmida kichik biznes subyektlarining ulushi tahlili shuni ko'rsatdiki, Nishon (4,2 %), G'uzor (5,5 %), Kasbi (10,0 %) va Dehqonobod (14,5 %) tumanlarida sanoat ishlab chiqarish hajmidagi kichik biznes subyektlari ulushining kamligini, mazkur hududlarda joylashgan yirik sanoat korxonalarining ishlab chiqarish hajmlari yuqori ekanligi bilan izohlash mumkin.

Viloyatda faoliyat ko'rsatayotgan va yangi tashkil etilgan sanoat korxonalari
(2021- yil 1- Dekabr holatiga ko'ra)

Bugungi kunda viloyatda 4679 ta sanoat korxonalari faoliyat ko'rsatmoqda, shundan 896 tasi (ro'yxatdan o'tgan korxonalar umumiy sonining 19,1 % i) Qarshi shahriga, 509 tasi (10,9 %) Kitob tumaniga, 425 tasi (9,0 %) Chiroqchi tumaniga, 410 tasi (8,8 %) Yakkabog' tumaniga, 355 tasi (7,6 %) Shahrisabz shahriga, 332 tasi (7,0 %) Qarshi tumaniga to'g'ri kelmoqda.



2021- yilning yanvar-noyabr oylarida viloyatda 1291 ta yangi sanoat korxonalari tashkil etildi, shulardan 227 tasi (jami yangi tashkil etilgan sanoat korxonalari hajmidagi ulushi 17,6 %) Qarshi shahrida, 127 tasi (9,8 %) Chiroqchi tumanida, 113 tasi (8,7 %) Yakkabog' tumanida, 108 tasi (8,4 %) G'uzor tumanlarida tashkil etildi.