



QASHQADARYO VILOYATI
STATISTIKA BOSHQARMASI

QASHQADARYO VILOYATINING SANOAT
ISHLAB CHIQRISHI
2021- YIL YANVAR-SENTABR
(DASTLABKI MA'LUMOT)

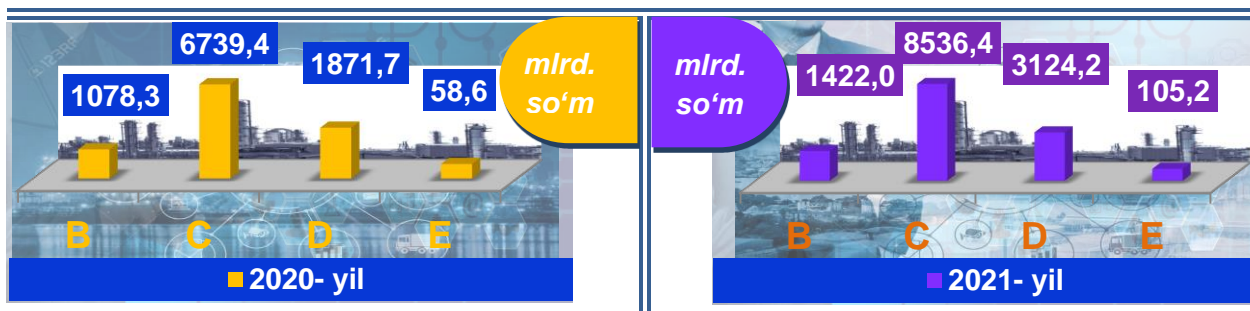
Sanoat statistikasi bo'limi
Tel.: (75)-221-32-36

Qashqadaryo viloyatining sanoat ishlab chiqarishi

(2021- yil yanvar-sentabr oylarida)


Dastlabki ma'lumotlar bo'yicha 2021- yilning yanvar-sentabr oylarida viloyat korxonalari tomonidan 13 187,8 mlrd. so'mlik sanoat mahsulotlari ishlab chiqarilgan bo'lib, 2020- yilning yanvar-sentabr oylariga nisbatan sanoat ishlab chiqarishining fizik hajm indeksi* 119,0 % ni tashkil etdi.

Sanoat ishlab chiqarishi tarkibida eng katta ulush ishlab chiqaradigan sanoat hissasiga to'g'ri kelib, uning jami sanoat ishlab chiqarishidagi ulushi (64,7 %) ni tashkil etdi.



B-Tog'-kon sanoati va ochiq konlarni ishlash, C-Ishlab chiqaradigan sanoat, D-Elektr, gaz, bug' bilan ta'minlash va havoni konditsiyalash, E-Suv bilan ta'minlash; kanalizatsiya tizimi, chiqindilarni yig'ish va utilizatsiya qilish.

Asosiy iqtisodiy faoliyat turlari bo'yicha sanoat ishlab chiqarishi, FHI* % da

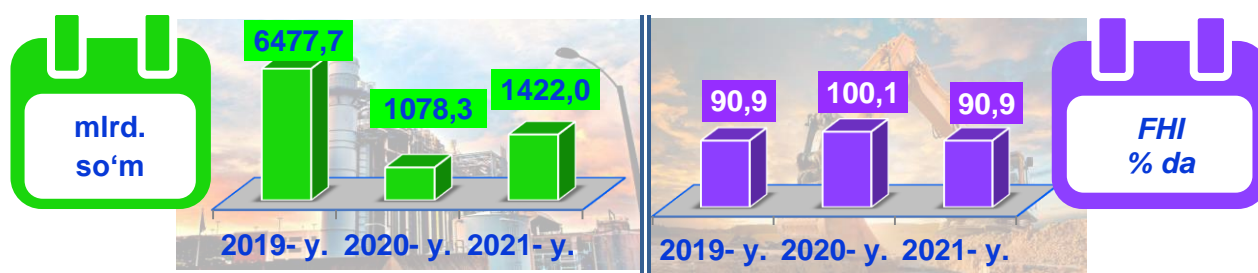


Jami sanoat ishlab chiqarishi fizik hajmi oshishining asosiy omili bo'lib, elektr, gaz, bug' bilan ta'minlash va havoni konditsiyalashning – 67,8 % ga, ishlab chiqaradigan (qayta ishlash) sanoatning – 15,5 % ga, suv bilan ta'minlash, kanalizatsiya tizimi, chiqindilarni yig'ish va utilizatsiya qilishda – 9,6 % ga o'sish kuzatildi.

Shuningdek tog'-kon sanoati va ochiq konlarni ishlash sanoatida – 9,1 % ga pasayish kuzatildi.

*Sanoat ishlab chiqarishining fizik hajmi indeksi ishlab chiqarilgan mahsulotlar (ishlar, xizmatlar) hajmining taqqoslanadigan davrlardagi o'zgarishini tavsiflovchi nisbiy ko'rsatkichdir.

Togʻ-kon sanoati va ochiq konlarni ishlash sanoati



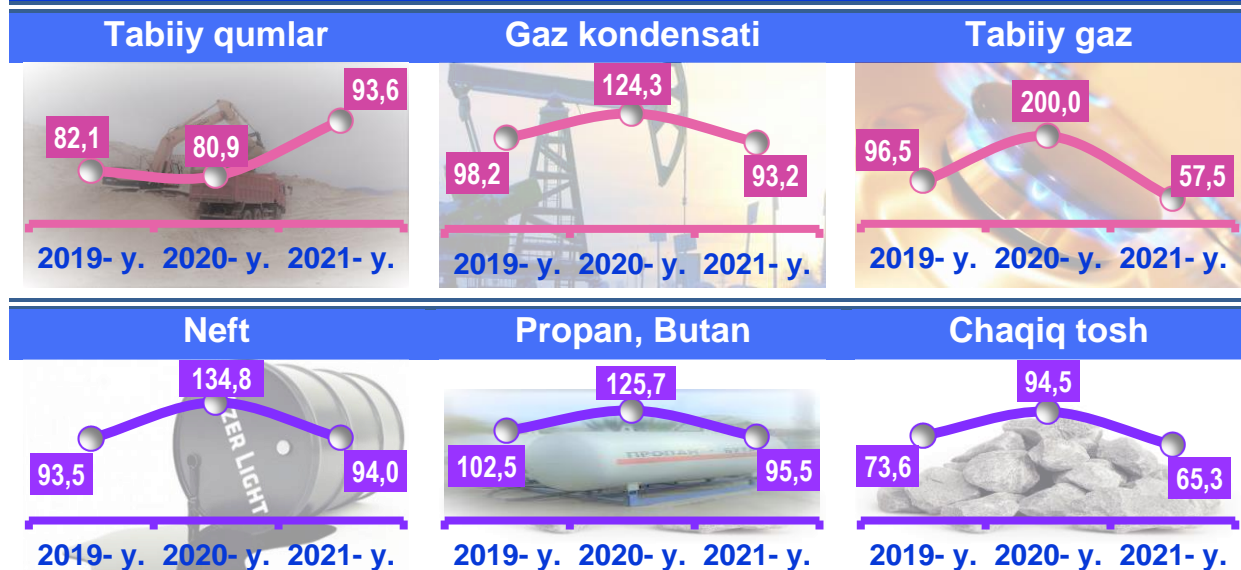
Togʻ-kon sanoati va ochiq konlarni ishlash korxonalari tomonidan 2021- yilning yanvar-sentabr oylarida ishlab chiqarilgan mahsulotlar hajmi 1 422,0 mlrd. soʻmni yoki jami ishlab chiqarilgan sanoat mahsulotlari hajmining 10,8 % ini tashkil etdi.

Jami sanoat ishlab chiqarishi hajmidagi ulushi, % da



Togʻ-kon sanoati va ochiq konlarni ishlashda yirik sanoat korxonalari tomonidan ayrim turdagi sanoat mahsulotlarini ishlab chiqarish


Oʻtgan yilning mos davriga nisbatan, % da



Togʻ-kon sanoati va ochiq konlarni ishlashda yirik sanoat korxonalari tomonidan ayrim turdagi sanoat mahsulotlarini ishlab chiqarish


Sanoat mahsulotlari	2020- yil yanvar-sentabr	2021- yil yanvar-sentabr	Farqi +/-
Tabiiy qum, ming t.	112,2	82,4	-29,8
Neft, ming t.	21,9	20,2	-1,7
Tabiiy gaz, mln. kub.m.	1855,2	1067,6	-787,6
Gaz kondensati, ming t.	214,8	116,1	-98,7
Chaqiq tosh, ming t.	156,4	58,6	-97,8
Propan va butan, ming t.	110,3	105,3	-5

Ishlab chiqaradigan sanoat



2021- yilning yanvar-sentabr oylarida ishlab chiqaradigan sanoat korxonalari tomonidan ishlab chiqarilgan mahsulotlar hajmi 8 536,4 mlrd. soʻmni yoki jami sanoat mahsulotlarining 64,7 % ini tashkil etdi.

Jami sanoat ishlab chiqarish hajmidagi ulushi, % da



O'tgan yilning mos davri bilan solishtirganda ishlab chiqaradigan sanoat tarkibida yuqori texnologiyali tarmoqning ulushi 0,0 % ni (2020- yilning yanvar-sentabr oylarida – 0,1 %), o'rta-yuqori texnologiyali – 21,5 % (22,4 %), o'rta-quyi texnologiyali – 3,0 % (3,9 %) va quyi texnologiyalisi – 40,2 % (42,7 %) ni tashkil etdi.

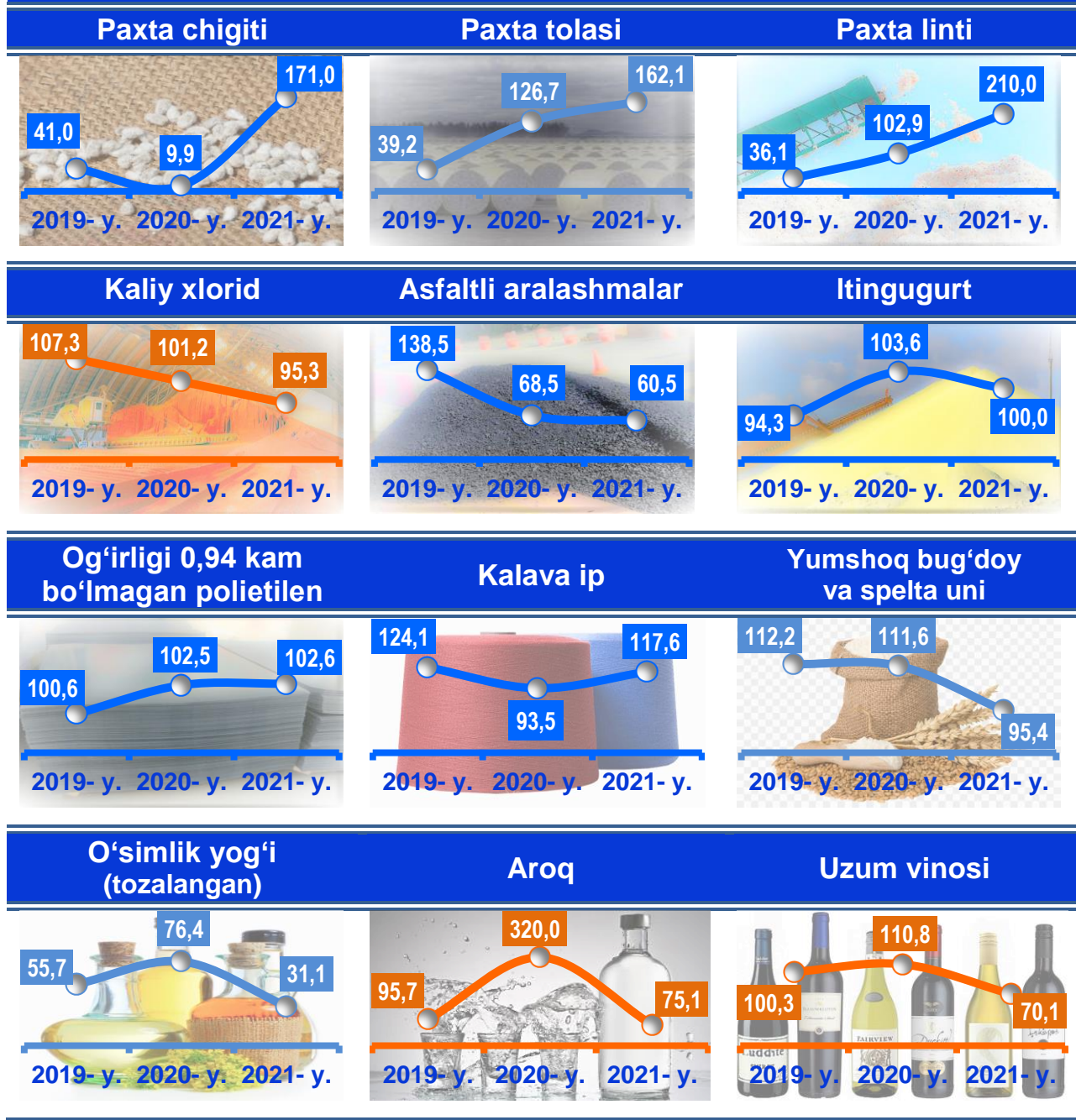


Jami ishlab chiqaradigan sanoat tarkibida metallurgiya sanoatining ulushi – 0,4 % (2020- yilning yanvar-sentabr oylariga nisbatan fizik hajm indeksi 172,6 %), to'qimachilik mahsulotlarini ishlab chiqarishning ulushi – 21,8 % (2020- yilning yanvar-sentabr oylariga nisbatan fizik hajm indeksi 146,8 %), kiyim ishlab chiqarishning ulushi – 2,5 % (2020- yilning yanvar-sentabr oylariga nisbatan fizik hajm indeksi 95,4 %), oziq-ovqat mahsulotlarini ishlab chiqarishning ulushi – 14,6 % (2020- yilning yanvar-sentabr oylariga nisbatan fizik hajm indeksi 98,0 %), kimyo mahsulotlari ishlab chiqarishning ulushi – 21,4 % (2020- yilning yanvar-sentabr oylariga nisbatan fizik hajm indeksi 108,4 %) ni tashkil etdi.

Ishlab chiqaradigan sanoatda ayrim turdagi mahsulotlarning o'sish sur'ati

2021- yilning yanvar-sentabr oylari davomida ishlab chiqaradigan sanoatda 78,5 ming tonna paxta chigiti (2020- yilning yanvar-sentabr oylariga nisbatan 171,0 %), 51,7 ming tonna paxta tolasi (162,1 %), 23,7 ming tonna Paxtadan yigirilgan ip (117,6 %) ishlab chiqarilib, yuqori o'sish sur'atlari kuzatildi.

O'tgan yilning mos davriga nisbatan, % da




2021- yilning yanvar-sentabr oylarida ishlab chiqaradigan sanoatda 104,5 ming tonna Og'irligi 0,94 dan kam bo'lmagan polietilen (2020- yilning yanvar-sentabr oylariga nisbatan 102,6 %), 23,7 ming tonna Paxtadan yigirilgan ip (117,6 %), 1,8 ming tonna Polotno (140,8 %) ishlab chiqarilib, yuqori o'sish sur'atlari kuzatildi.

Ishlab chiqaradigan sanoatda yirik sanoat korxonalari tomonidan ayrim turdagi mahsulotlarni ishlab chiqarish

Sanoat mahsulotlari	2020- yil yanvar-sentabr	2021- yil yanvar-sentabr	Farqi +/-
Og'irligi 0,94 dan kam bo'lmagan polietilen, ming t.	101,9	104,5	2,6
Asfaltli aralashmalar, ming t.	58,1	29,7	-28,4
Yumshoq bug'doy va spelta uni, ming t.	114,8	109,6	-5,2
Paxta tolasi, ming t.	33,7	51,7	18,0
O'simlik yog'i (tozalangan), ming t.	6,9	2,0	-4,9
Kaliy xlorid, ming t.	148,8	141,8	-7,0
Plastmassa quvurlar, ming t.	3,5	3,1	-0,4
Ip kalava, ming t.	20,1	23,7	3,6
Oltin gugurt, ming t.	0,8	0,8	0,0

Metallurgiya sanoati

(2021- yil yanvar-sentabr oylarida)




Ishlab chiqaradigan sanoat tarkibida 2020- yilning yanvar-sentabr oylarida metallurgiya sanoati ulushi 0,3 % ni tashkil etib, uning fizik hajm indeksi 17,4 % ga pasaygan bo'lsa, 2021- yilning yanvar-sentabr oylari yakunlariga ko'ra, metallurgiya sanoatining ulushi 0,4 % gacha ko'tarilib, fizik hajm indeksi esa, 72,6 % ga o'sdi va ishlab chiqarish hajmi 53,7 mlrd. so'mni tashkil etdi.

Boshqa nometall mineral mahsulotlar ishlab chiqarish

(2021- yil yanvar-sentabr oylarida)

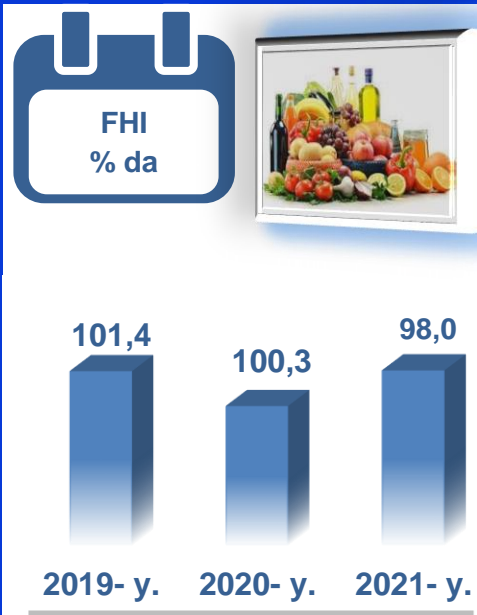
Ishlab chiqaradigan sanoat tarkibida 2020- yilning yanvar-sentabr oylarida boshqa nometall mineral mahsulotlar ishlab chiqarishning ulushi 2,8 % ni, uning fizik hajm indeksi esa 98,8 % ni tashkil etgan bo'lsa, 2021- yilning yanvar-sentabr oylari yakunlariga ko'ra, boshqa nometall mineral mahsulotlar ishlab chiqarishning ishlab chiqaradigan sanoat tarkibidagi ulushi 1,9 % ni tashkil etdi, o'tgan yilning mos davriga nisbatan fizik hajm indeksi esa 20,3 % ga oshdi va ishlab chiqarish hajmi 250,1 mlrd. so'mni tashkil etdi.



Oziq-ovqat mahsulotlari ishlab chiqarish sanoati

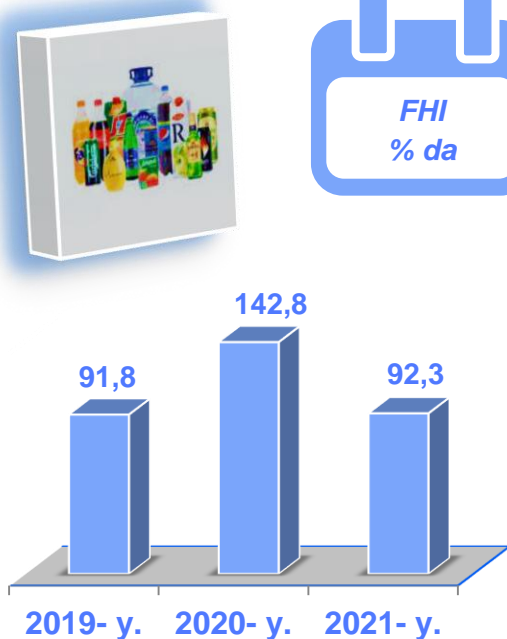
(2021- yil yanvar-sentabr oylarida)

Ishlab chiqaradigan sanoat tarkibida 2020- yilning yanvar-sentabr oylarida oziq-ovqat mahsulotlari ishlab chiqarishning ulushi 19,9 % ni, uning fizik hajm indeksi esa 100,3 % ni tashkil etgan bo'lsa, 2021- yilning yanvar-sentabr oylari yakunlariga ko'ra, oziq-ovqat mahsulotlari ishlab chiqarishning ulushi 14,6 % ni tashkil etdi, o'tgan yilning mos davriga nisbatan fizik hajm indeksi esa 2,0 % ga pasaydi va ishlab chiqarish hajmi 1 930,8 mlrd. so'mni tashkil etdi.



Ichimliklar ishlab chiqarish sanoati

(2021- yil yanvar-sentabr oylarida)



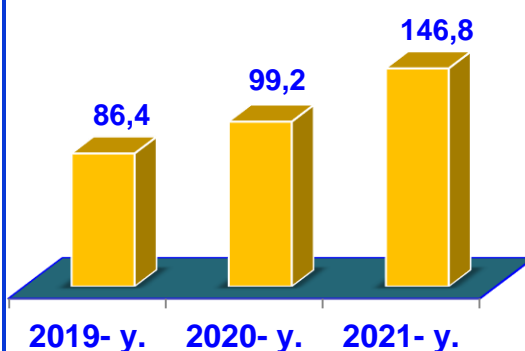
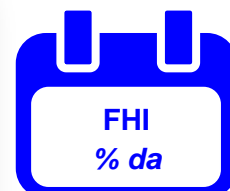
Ishlab chiqaradigan sanoat tarkibida 2020- yilning yanvar-sentabr oylarida ichimlik mahsulotlari ishlab chiqarishning ulushi 0,8 % ni, uning fizik hajm indeksi esa 142,8 % ni tashkil etgan bo'lsa, 2021- yilning yanvar-sentabr oylari yakunlariga ko'ra, ichimlik mahsulotlari ishlab chiqarishning ulushi 0,5 % ni tashkil etdi, o'tgan yilning mos davriga nisbatan fizik hajm indeksi esa 7,7 % ga pasaydi va ishlab chiqarish hajmi 70,8 mlrd. so'mni tashkil etdi.

To'qimachilik mahsulotlari ishlab chiqarish sanoati

(2021- yil yanvar-sentabr oylarida)

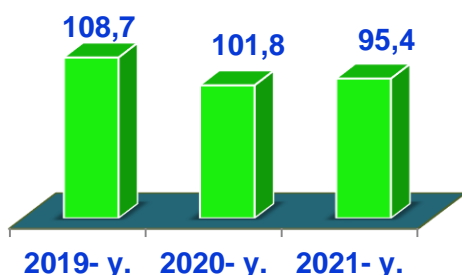
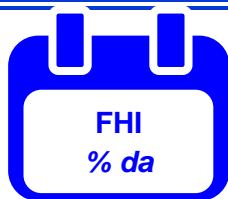
Ishlab chiqaradigan sanoat tarkibida 2020- yilning yanvar-sentabr oylarida to'qimachilik mahsulotlari ishlab chiqarishning ulushi 17,4 % ni tashkil etgan bo'lsa, uning fizik hajm indeksi 99,2 % ni tashkil etgan.

Shuningdek, 2021- yilning yanvar-sentabr oylarida to'qimachilik mahsulotlari ishlab chiqarishning ulushi 21,8 % ni, fizik hajm indeksi 46,8 % ga o'sgan bo'lsa, ishlab chiqarish hajmi 2872,4 mlrd. so'mni tashkil etdi.



Kiyim ishlab chiqarish sanoati

(2021- yil yanvar-sentabr oylarida)



2020- yilning yanvar-sentabr oylari yakunlariga ko'ra, kiyim ishlab chiqarish sanoatining ishlab chiqaradigan sanoat tarkibidagi ulushi 3,5 % ni, fizik hajm indeksi esa 101,8 % ni tashkil etgan bo'lsa, 2021- yilning yanvar-sentabr oylarida ishlab chiqaradigan sanoatdagi ulushi 2,5 % fizik hajm indeksi 95,4 % ni, ishlab chiqarish hajmi esa 334,9 mlrd. so'mni tashkil etdi.

Kimyo mahsulotlari ishlab chiqarish


(2021- yil yanvar-sentabr oylarida)

2020- yilning yanvar-sentabr oylari yakunlariga ko'ra kimyo mahsulotlari ishlab chiqarish sanoatining ishlab chiqaradigan sanoatdagi ulushi 22,3 % ni tashkil etgan, fizik hajm indeksi esa 33,2 % ga oshgan.

Shuningdek, 2021- yilning yanvar-sentabr oylarida ishlab chiqaradigan sanoatdagi ulushi 21,4 % ni, fizik hajm indeksi 108,4 % ni hamda ishlab chiqarish hajmi 2817,5 mlrd. so'mni tashkil etdi.



FHI % da



Rezina va plastmassa buyumlar ishlab chiqarish

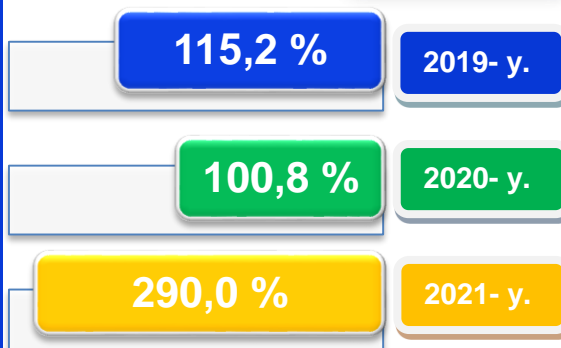
(2021- yil yanvar-sentabr oylarida)

2020- yilning yanvar-sentabr oylari yakunlariga ko'ra, rezina va plastmassa buyumlar ishlab chiqarish sanoatining ishlab chiqaradigan sanoatdagi ulushi 0,2 % ni tashkil etgan, fizik hajm indeksi esa 0,8 % ga oshgan.

Shuningdek, 2021- yilning yanvar-sentabr oylarida ishlab chiqaradigan sanoatdagi ulushi 0,1 % ni, fizik hajm indeksi 2,9 martaga o'sdi hamda ishlab chiqarish hajmi 22,6 mlrd. so'mni tashkil etdi.




FHI % da



Elektr, gaz, bug' bilan taminlash va havoni konditsiyalash

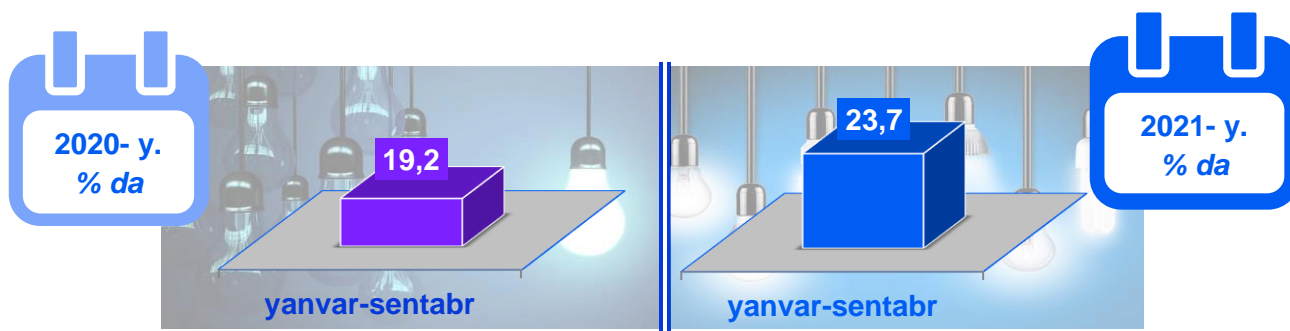
2021- yilning yanvar-sentabr oylarida



Elektr, gaz, bug' bilan ta'minlash va havoni konditsiyalash korxonalarini tomonidan ishlab chiqarilgan mahsulotlar hajmi 3 124,2 mlrd. so'mni (jami ishlab chiqarilgan sanoat mahsulotlari hajmining (23,7 % ini) tashkil etdi.

2021- yilning yanvar-sentabr oylarida, sanoatning mazkur tarmog'ida elektr energiyani ishlab chiqarish, uzatish va taqsimlash, bug' bilan ta'minlash tizimlari va havoni konditsiyalashning o'tgan yilning mos davriga nisbatan fizik hajm indeksi 67,8 % ga oshganligi kuzatildi.


Jami sanoat ishlab chiqarish hajmidagi ulushi, % da



Elektr, gaz, bug' bilan ta'minlash va havoni konditsiyalash sohasida yirik sanoat korxonalarini tomonidan sanoat mahsulotlarini ishlab chiqarish

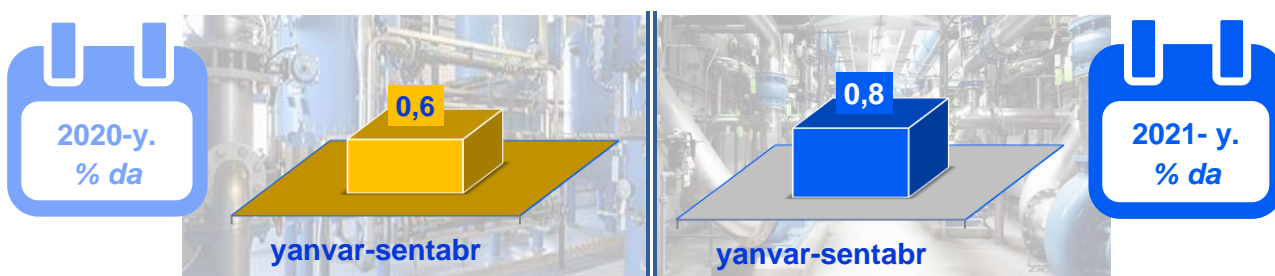
Sanoat mahsulotlari	2020- yil yanvar-sentabr	2021- yil yanvar-sentabr	Farqi +/-
Elektroenergiya, mln.kVt.s	7097,1	9603,7	2506,6
Issiqlik energiyasi, ming gkal	2352,1	2306,7	-45,4

Suv bilan ta'minlash, kanalizatsiya tizimi, chiqindilarni yig'ish va utilizatsiya qilish



Suv bilan ta'minlash, kanalizatsiya tizimi, chiqindilarni yig'ish va utilizatsiya qilish korxonalari tomonidan ishlab chiqarilgan mahsulotlar hajmi 105,2 mlrd. so'mni (jami ishlab chiqarilgan sanoat mahsulotlari hajmining 0,8 % ini) tashkil etdi.

Jami sanoat ishlab chiqarish hajmidagi ulushi, % da

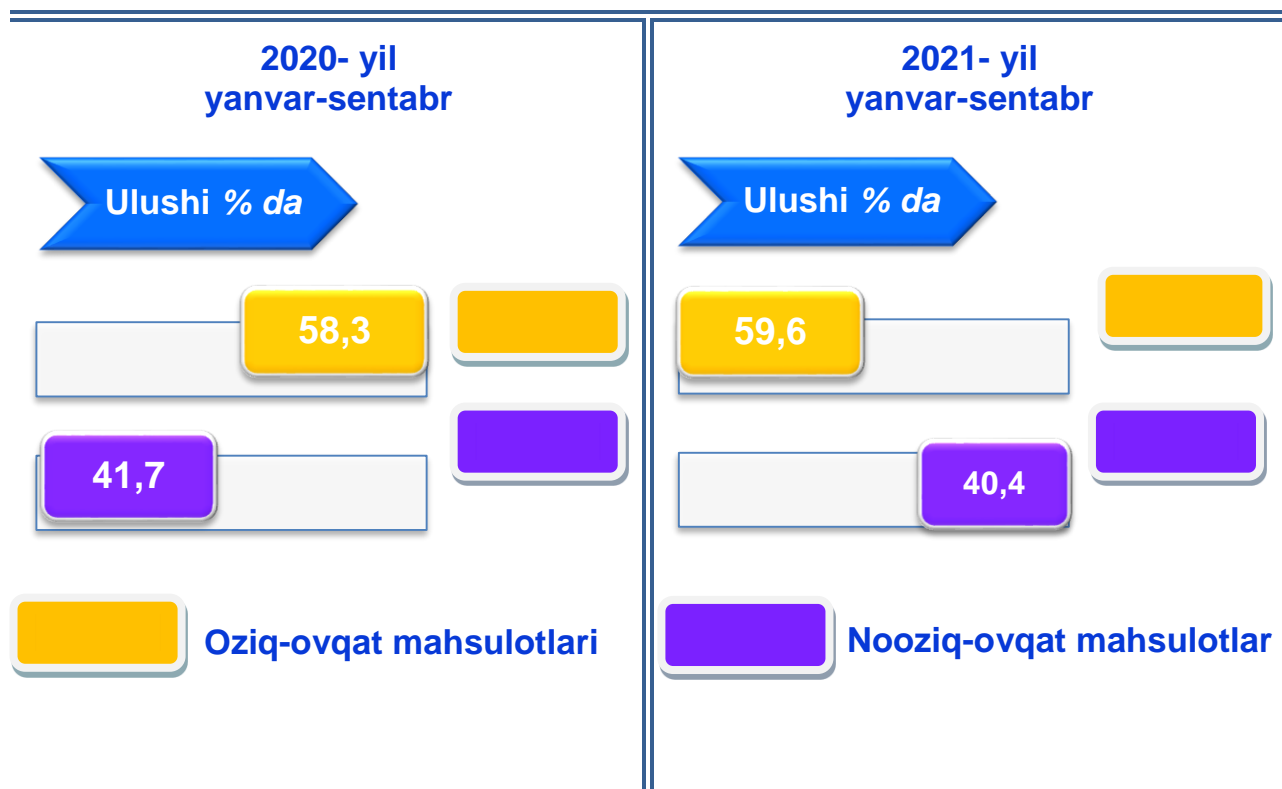


Sanoat mahsulotlari	2020- yil yanvar-sentabr	2021- yil yanvar-sentabr	Farqi +/-
Oqova suvlarni yo'qotish, transportirovka qilish va ishlov berish bo'yicha xizmatlar, mlrd.so'm	0,6	8,4	7,8
Suvga ishlov berish va suv quvurlari bo'yicha taqsimlash bo'yicha xizmatlar, mln.so'm	25,4	40,0	14,6

O'tgan yilning mos davriga nisbatan Suvga ishlov berish va suv quvurlari bo'yicha taqsimlash bo'yicha xizmatlar 57,2 % ga shuningdek, Oqova suvlarni yo'qotish, transportirovka qilish va ishlov berish bo'yicha xizmatlar 13,7 martaga o'sishi kuzatildi.

Iste'mol mahsulotlari ishlab chiqarish

Tayyor mahsulot turlarini kengaytirish va ishlab chiqarilishini qo'llab-quvvatlash bo'yicha amalga oshirib kelinayotgan chora-tadbirlar natijasida, iste'mol mahsulotlari ishlab chiqarish hajmi 2 927,3 mlrd. so'mni tashkil etdi va 2020- yilning mos davriga nisbatan 106,8 % ga, uning jami sanoatdagi ulushi 22,2 % ni tashkil etdi.


















Oziq-ovqat mahsulotlari ishlab chiqarish tarkibida vino va aroq mahsulotlari va pivo 3,7 % (2020- yil yanvar-sentabr oylarida 3,9 %) ni tashkil etdi.

Hududlar kesimida iste'mol mahsulotlari ishlab chiqarilishining viloyat jami hajmidagi eng yuqori ulushi Qarshi shahriga to'g'ri kelib, 25,3 % ni, shuningdek, Chiroqchi tumani 13,9 % ni, Yakkabog' tumanida 8,1 % ni Shahrisabz tumani 7,4 % ni, hamda Koson tumani 7,3 % ni tashkil etdi.

Shuningdek, iste'mol mahsulotlari ishlab chiqarilishining o'sish sur'atida viloyat o'sish sur'ati (106,8 %) darajasidan ko'p Dehqonobod tumani (129,9 %), Chiroqchi tumani (117,4 %), Muborak tumani (117,2 %) va Kitob tumanida (115,4 %) qayd etildi.

















**Hududlar bo'yicha iste'mol mahsulotlari ishlab
chiqarish hajmi, tarkibi va o'sish sur'ati
2021- yilning yanvar-sentabr oylarida**

	Mrd. so'm	Ulushi % da	O'sishi % da		Mrd. so'm	Ulushi % da	O'sishi % da
	2927,3	100,0	106,8		740,7	25,3	106,6
Qashqadaryo viloyati.				Qarshi sh.			
	Mrd. so'm	Ulushi % da	O'sishi % da		Mrd. so'm	Ulushi % da	O'sishi % da
	214,1	7,3	111,6		70,8	2,4	100,0
Shahrisabz sh.				G'uzor			
	Mrd. so'm	Ulushi % da	O'sishi % da		Mrd. so'm	Ulushi % da	O'sishi % da
	63,2	2,2	129,9		114,4	3,9	115,8
Dehqonobod				Qamashi			
	Mrd. so'm	Ulushi % da	O'sishi % da		Mrd. so'm	Ulushi % da	O'sishi % da
	150,2	5,1	107,8		212,8	7,3	100,4
Qarshi				Koson			
	Mrd. so'm	Ulushi % da	O'sishi % da		Mrd. so'm	Ulushi % da	O'sishi % da
	161,0	5,5	115,4		93,9	3,2	98,7
Kitob				Mirishkor			
	Mrd. so'm	Ulushi % da	O'sishi % da		Mrd. so'm	Ulushi % da	O'sishi % da
	58,7	2,0	117,2		129,0	4,4	102,0
Muborak				Nishon			
	Mrd. so'm	Ulushi % da	O'sishi % da		Mrd. so'm	Ulushi % da	O'sishi % da
	56,8	1,9	93,9		407,6	13,9	117,4
Kasbi				Chiroqchi			
	Mrd. so'm	Ulushi % da	O'sishi % da		Mrd. so'm	Ulushi % da	O'sishi % da
	218,0	7,4	104,1		236,0	8,1	102,9
Shahrisabz				Yakkabog'			

Hududlar kesimida nooziq-ovqat mahsulotlari ishlab chiqarilishining viloyat jami hajmidagi eng yuqori ulushi Qarshi shahriga to'g'ri kelib 23,9 % shuningdek, Chiroqchi tumani 14,9 %, Shahrisabz tumani 8,2 % ni, hamda Yakkabog' tumani 7,2 % ni tashkil etdi.

Shuningdek, nooziq-ovqat mahsulotlari ishlab chiqarilishining o'sish sur'atida yuqori ko'rsatkich Dehqonobod (134,7 %), Chiroqchi (123,0 %), Muborak (118,6 %) hamda Shahrisabz shahrida (117,6 %) qayd etildi.

















**Hududlar bo'yicha nooziq-ovqat mahsulotlar ishlab
chiqarish hajmi, tarkibi va o'sish sur'ati**
2021- yilning yanvar-sentabr oylarida

	Mrd. so'm	Ulushi % da	O'sishi % da		Mrd. so'm	Ulushi % da	O'sishi % da
	1119,0	100,0	112,7		267,1	23,9	116,9
Qashqadaryo viloyati.				Qarshi sh.			
	69,2	6,2	117,6		29,4	2,6	100,7
Shahrisabz sh.				G'uzor			
	25,6	2,3	134,7		46,3	4,1	116,9
Dehqonobod				Qamashi			
	60,3	5,4	108,6		79,5	7,1	104,2
Qarshi				Koson			
	65,0	5,8	116,0		38,6	3,5	94,7
Kitob				Mirishkor			
	23,7	2,1	118,6		52,2	4,7	102,5
Muborak				Nishon			
	23,0	2,1	95,1		166,2	14,9	123,0
Kasbi				Chiroqchi			
	91,7	8,2	108,5		80,6	7,2	109,5
Shahrisabz				Yakkabog'			

Hududlar kesimida oziq-ovqat mahsulotlari ishlab chiqarilishining viloyat jami hajmidagi eng yuqori ulushi Qarshi shahriga to'g'ri kelib, 27,1 % ni, shuningdek, Chiroqchi tumani 13,8 % ni, Koson tumani esa 7,6 % ni tashkil etdi.

Shuningdek, oziq-ovqat mahsulotlari ishlab chiqarilishining o'sish sur'atida eng yuqori ko'rsatkich Dehqonobod tumani (126,9 %), Shahrisabz shahri (118,0 %) Muborak (116,3 %), Kitob (115,1 %) hamda Qamashi (115,0 %) tumanlarida qayd etildi.

Hududlar bo'yicha oziq-ovqat mahsulotlari ishlab chiqarish hajmi, tarkibi va o'sish sur'ati
2021- yilning yanvar-sentabr oylarida

	<i>Mrd. so'm</i> 1743,5	<i>Ulushi % da</i> 100,0	<i>O'sishi % da</i> 104,5		<i>Mrd. so'm</i> 473,2	<i>Ulushi % da</i> 27,1	<i>O'sishi % da</i> 101,5
Qashqadaryo viloyati.				Qarshi sh.			
	<i>Mrd. so'm</i> 105,8	<i>Ulushi % da</i> 6,1	<i>O'sishi % da</i> 118,0		<i>Mrd. so'm</i> 41,4	<i>Ulushi % da</i> 2,4	<i>O'sishi % da</i> 99,4
Shahrisabz sh.				G'uzor			
	<i>Mrd. so'm</i> 37,6	<i>Ulushi % da</i> 2,2	<i>O'sishi % da</i> 126,9		<i>Mrd. so'm</i> 68,1	<i>Ulushi % da</i> 3,9	<i>O'sishi % da</i> 115,0
Dehqonobod				Qamashi			
	<i>Mrd. so'm</i> 89,8	<i>Ulushi % da</i> 5,2	<i>O'sishi % da</i> 107,2		<i>Mrd. so'm</i> 133,2	<i>Ulushi % da</i> 7,6	<i>O'sishi % da</i> 98,2
Qarshi				Koson			
	<i>Mrd. so'm</i> 95,9	<i>Ulushi % da</i> 5,5	<i>O'sishi % da</i> 115,1		<i>Mrd. so'm</i> 55,3	<i>Ulushi % da</i> 3,2	<i>O'sishi % da</i> 90,2
Kitob				Mirishkor			
	<i>Mrd. so'm</i> 34,9	<i>Ulushi % da</i> 2,0	<i>O'sishi % da</i> 116,3		<i>Mrd. so'm</i> 76,8	<i>Ulushi % da</i> 4,4	<i>O'sishi % da</i> 101,6
Muborak				Nishon			
	<i>Mrd. so'm</i> 33,7	<i>Ulushi % da</i> 1,9	<i>O'sishi % da</i> 93,2		<i>Mrd. so'm</i> 241,4	<i>Ulushi % da</i> 13,8	<i>O'sishi % da</i> 113,8
Kasbi				Chiroqchi			
	<i>Mrd. so'm</i> 126,4	<i>Ulushi % da</i> 7,2	<i>O'sishi % da</i> 101,1		<i>Mrd. so'm</i> 129,9	<i>Ulushi % da</i> 7,5	<i>O'sishi % da</i> 112,4
Shahrisabz				Yakkabog'			

Xorijiy investitsiyalar ishtirokidagi korxonalar tomonidan sanoat mahsulotlari ishlab chiqarish

















2021- yilning yanvar-sentabr oylarida

Hisobot davrida xorijiy investitsiyalar ishtirokidagi korxonalar tomonidan 1820,1 mlrd. soʻmlik sanoat mahsulotlari ishlab chiqarildi.

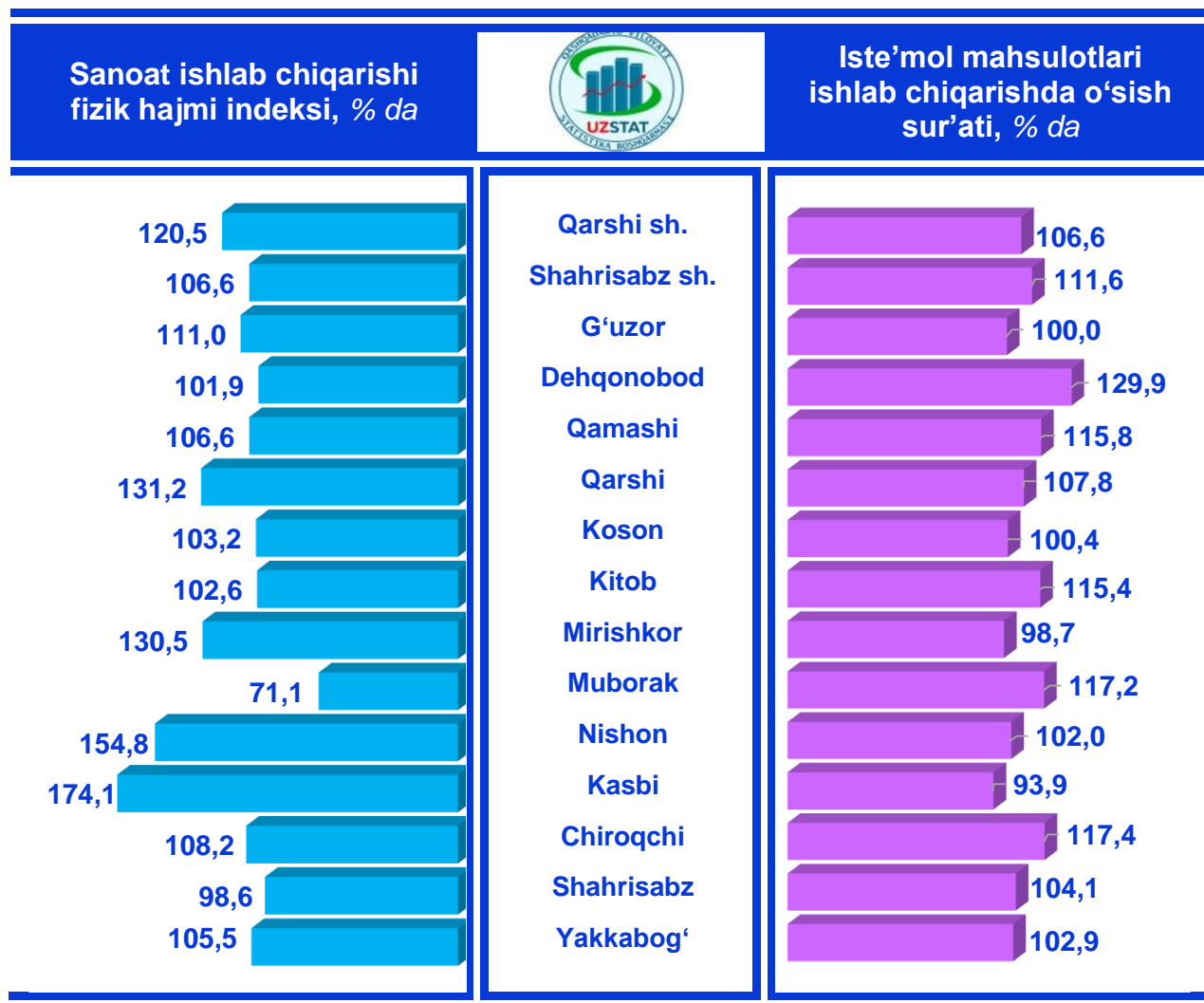
Xorijiy investitsiyalar ishtirokidagi korxonalarning umumiy ishlab chiqarishdagi tutgan ulushi 13,8 % ni tashkil etdi.

Qashqadaryo viloyati hududlari kesimida sanoat ishlab chiqarishi hajmlari

2021- yilning yanvar-sentabr oylarida

	Mrd. soʻm	Ulushi % da	Oʻsishi % da		Mrd. soʻm	Ulushi % da	Oʻsishi % da
	13 187,8	100,0	119,0		2 009,5	15,2	120,5
Qashqadaryo viloyati.				Qarshi sh.			
	Mrd. soʻm	Ulushi % da	Oʻsishi % da		Mrd. soʻm	Ulushi % da	Oʻsishi % da
	234,2	1,8	106,6		2 650,1	20,1	111,0
Shahrisabz sh.				Gʻuzor			
	Mrd. soʻm	Ulushi % da	Oʻsishi % da		Mrd. soʻm	Ulushi % da	Oʻsishi % da
	437,9	3,3	101,9		335,2	2,5	106,6
Dehqonobod				Qamashi			
	Mrd. soʻm	Ulushi % da	Oʻsishi % da		Mrd. soʻm	Ulushi % da	Oʻsishi % da
	771,7	5,9	131,2		572,2	4,3	103,2
Qarshi				Koson			
	Mrd. soʻm	Ulushi % da	Oʻsishi % da		Mrd. soʻm	Ulushi % da	Oʻsishi % da
	221,9	1,7	102,6		296,8	2,3	130,5
Kitob				Mirishkor			
	Mrd. soʻm	Ulushi % da	Oʻsishi % da		Mrd. soʻm	Ulushi % da	Oʻsishi % da
	330,3	2,5	71,1		3 314,7	25,1	154,8
Muborak				Nishon			
	Mrd. soʻm	Ulushi % da	Oʻsishi % da		Mrd. soʻm	Ulushi % da	Oʻsishi % da
	811,0	6,1	174,1		474,1	3,6	108,2
Kasbi				Chiroqchi			
	Mrd. soʻm	Ulushi % da	Oʻsishi % da		Mrd. soʻm	Ulushi % da	Oʻsishi % da
	308,1	2,3	98,6		420,1	3,2	105,5
Shahrisabz				Yakkabogʻ			

**Qashqadaryo viloyati hududlari kesimida ishlab
chiqarish fizik hajm indeksi, iste'mol mahsulotlari
ishlab chiqarishning o'sish sur'ati % da**



Sanoat mahsulotlari ishlab chiqarish Kasbi (2020- yilning yanvar-sentabr oylariga nisbatan 174,1 %), Nishon (154,8 %), Qarshi (131,2 %), Mirishkor (130,5 %), Qarshi sh. (120,5 %) va G'uzor (111,0 %) tumanlarida sezilarli darajada oshdi.

**Qashqadaryo viloyati jami sanoat
mahsulotlari hajmida hududlarning ulushi, % da**



Viloyat sanoat ishlab chiqarishi hajmi tarkibida eng ko'p ulush Nishon (viloyat sanoat ishlab chiqarish hajmining 25,1 % i) hamda G'uzor (20,1 %), Qarshi sh. (15,2 %), Kasbi (6,1 %) va Qarshi (5,9 %) tumanlari hissasiga to'g'ri kelmoqda.





Eng past ko'rsatkich esa Kitob (1,7 %) hamda Shahrisabz shahriga (1,8 %) to'g'ri kelmoqda.

Aholi jon boshiga sanoat mahsulotlari ishlab chiqarishning taqsimlanishi, yirik sanoat korxonalari joylashganligi hisobiga Nishon (21 126,3 ming so'm), G'uzor (12 655,9 ming so'm), Qarshi shahrida (7 166,7 ming so'm) hamda Kasbi (4 028,6 ming so'm) tumanlarida o'rtacha viloyat darajasi ko'rsatkichidan (3 922,5 ming so'm) ancha yuqoriligini ko'rsatmoqda.

Aholi jon boshiga to'g'ri keladigan sanoat mahsulotlari va iste'mol mahsulotlari ishlab chiqarish

2021- yilning yanvar-sentabr oylarida, ming so'm

	Sanoat mahsulotlari	Istemol mahsulotlari		Sanoat mahsulotlari	Istemol mahsulotlari
	3922,5	870,7		7166,7	2641,8
Qashqadaryo viloyati			Qarshi sh.		

	Sanoat mahsulotlari	Istemol mahsulotlari		Sanoat mahsulotlari	Istemol mahsulotlari
1656,0	1514,4	12655,9	870,7	Shahrisabz sh.	
	Sanoat mahsulotlari	Istemol mahsulotlari		Sanoat mahsulotlari	Istemol mahsulotlari
2899,9	338,3	1210,9	413,4	G'uzor	
	Sanoat mahsulotlari	Istemol mahsulotlari		Sanoat mahsulotlari	Istemol mahsulotlari
3026,2	588,8	1952,2	725,9	Dehqonobod	
	Sanoat mahsulotlari	Istemol mahsulotlari		Sanoat mahsulotlari	Istemol mahsulotlari
827,8	600,5	2422,6	766,7	Qarshi	
	Sanoat mahsulotlari	Istemol mahsulotlari		Sanoat mahsulotlari	Istemol mahsulotlari
3711,1	659,1	21126,3	822,2	Kitob	
	Sanoat mahsulotlari	Istemol mahsulotlari		Sanoat mahsulotlari	Istemol mahsulotlari
4028,6	282,0	1117,3	960,6	Muborak	
	Sanoat mahsulotlari	Istemol mahsulotlari		Sanoat mahsulotlari	Istemol mahsulotlari
1369,6	969,1	1568,3	881,0	Kasbi	
Shahrisabz			Chiroqchi		
Yakkabog'			Yakkabog'		

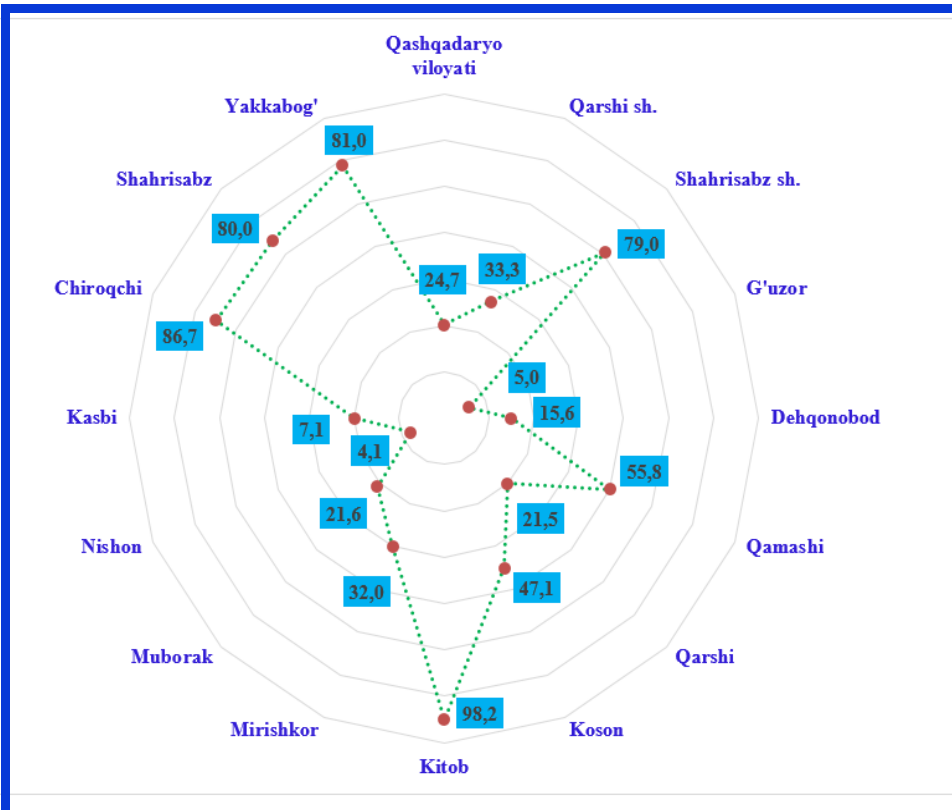
Viloyat bo'yicha aholi jon boshiga iste'mol mahsulotlari ishlab chiqarilishi 870,7 ming so'm bo'lgani holda, Qarshi sh. – 2641,8 ming so'mni, Shahrisabz sh. – 1514,4 ming so'mni, Shahrisabz tumanida – 969,1 ming so'mni tashkil etdi.

Sanoat mahsulotlari ishlab chiqarishda kichik biznesning ulushi

2021- yilning yanvar-sentabr oylarida, % da

Hisobot davrida kichik tadbirkorlik subyektlari tomonidan 3 253,3 mlrd. so'mlik sanoat mahsuloti ishlab chiqarilib, uning umumiy ishlab chiqarish hajmidagi ulushi 24,7 % ni tashkil etdi.

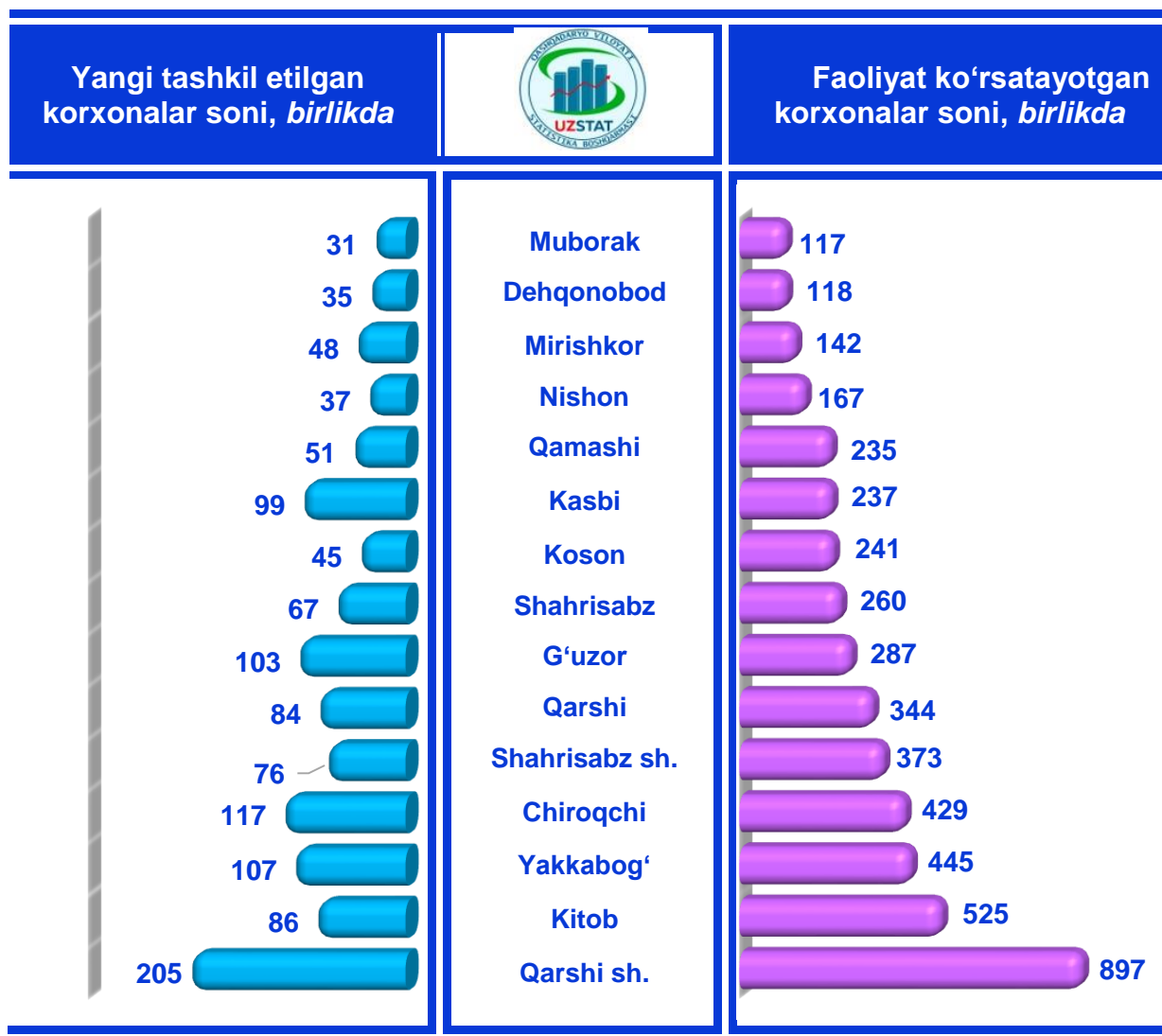
Hududlar kesimida kichik biznesning sanoat mahsulotlari ishlab chiqarishdagi eng yuqori ulushi Kitob tumanida (jami sanoat mahsulotlari ishlab chiqarishdagi ulushi 98,2 %), Chiroqchi (86,7 %), Yakkabog' (81,0 %), Shahrisabz (80,0 %) tumanlarida va Shahrisabz shahrida (79,0 %) kuzatildi.



Viloyatimiz hududlari kesimida sanoat mahsulotlari ishlab chiqarish hajmida kichik biznes subyektlarining ulushi tahlili shuni ko'rsatdiki, Nishon (4,1 %), G'uzor (5,0 %), Kasbi (7,1 %) va Dehqonobod (15,6 %) tumanlarida sanoat ishlab chiqarish hajmidagi kichik biznes subyektlari ulushining kamligini, mazkur hudularda joylashgan yirik sanoat korxonalarining ishlab chiqarish hajmlari yuqori ekanligi bilan izohlash mumkin.

Viloyatda faoliyat ko'rsatayotgan va yangi tashkil etilgan sanoat korxonalarini
(2021- yil 1- oktabr holatiga ko'ra)

Bugungi kunda viloyatda 4817 ta sanoat korxonalarini faoliyat ko'rsatmoqda, shundan 897 tasi (ro'yxatdan o'tgan korxonalar umumiy sonining 18,6 % i) Qarshi shahriga, 525 tasi (10,9 %) Kitob tumaniga, 445 tasi (9,2 %) Yakkabog' tumaniga, 429 tasi (8,9 %) Chiroqchi tumaniga, 373 tasi (7,7 %) Shahrisabz shahriga, 344 tasi (7,1 %) Qarshi tumaniga to'g'ri kelmoqda.




2021- yilning yanvar-sentabr oylarida viloyatda 1191 ta yangi sanoat korxonalarini tashkil etildi, shulardan 205 tasi (jami yangi tashkil etilgan sanoat korxonalarini hajmidagi ulushi 17,2 %) Qarshi shahrida, 117 tasi (9,8 %) Chiroqchi tumanida, 107 tasi (9,0 %) Yakkabog' tumanida, 103 tasi (8,6 %) G'uzor tumanlarida tashkil etildi.

Tayyor mahsulotlar, butlovchi qismlar va materiallar ishlab chiqarishni mahalliyashtirish dasturining amalga oshirilishi


Viloyatda sanoat mahsulotlari ishlab chiqarishning yuqori o'sish sur'atlariga erishishda tayyor mahsulotlar, butlovchi qismlar va materiallar ishlab chiqarishni mahalliyashtirish Dasturining amalga oshirilishi ham o'z ta'sirini ko'rsatdi. Mazkur dastur doirasida kiritilgan 105 ta loyiha bo'yicha 770,5 mlrd. so'mlik mahsulotlar ishlab chiqarildi. Mahalliyashtirish dasturi doirasida ishlab chiqarilgan mahsulotlardan 4,6 mln. AQSh dollari miqdorida eksport qilindi.

Mahalliyashtirish dasturi doirasida 2021-yilning yanvar-sentabr oylarida 106 ta yangi ish o'rinlari yaratildi o'tgan yilning mos davri bilan taqqoslaganda yangi tashkil etilgan ish o'rinlari soni 121,8 % ga oshgan. Shu bilan birga, 2020- yilning yanvar-sentabr oylariga nisbatan mahalliyashtirilgan mahsulotlar eksporti hajmining o'sganligi kuzatildi.

Tayyor mahsulotlar, butlovchi qismlar va materiallar ishlab chiqarishni mahalliyashtirish Dasturining asosiy ko'rsatkichlari



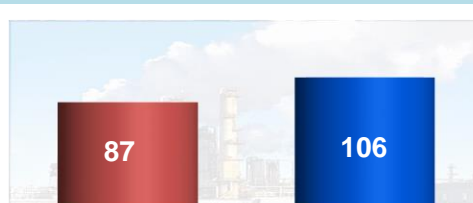
Loyihalar soni, birlikda



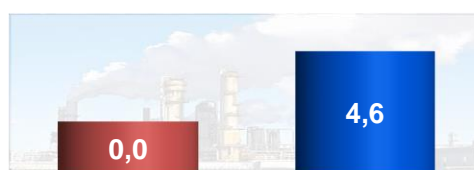
Korxonalar soni, birlikda



Ishlab chiqarish hajmi, mlrd. so'm



Yaratilgan yangi ish o'rinlari, birlikda



Eksport qilingan mahalliyashtirilgan mahsulot hajmi, mln. AQSh



2020- yil yanvar-sentabr



2021- yil yanvar-sentabr