




QASHQADARYO VILOYATINING TASHQI SAVDO AYLANMASI



*(2021- yil yanvar-iyul oylari
uchun)*

Qashqadaryo viloyati iqtisodiyotini rivojlantirish strategiyasi diversifikatsiyalangan va raqobatbardosh iqtisodiyotni yaratishga, innovatsion texnologiyalar va bozorni boshqarishning yangi usullaridan foydalangan holda milliy resurslardan maksimal darajada foydalanishga yo'naltirilgan. Viloyatning tashqi iqtisodiy faoliyati, xususan tashqi savdo sohasida amalga oshirilayotgan islohotlarning pirovard natijasi aholining turmush darajasiga bevosita o'z ta'sirini o'tkazadi.

2021- yilning yanvar-iyul oylari yakuni bilan viloyatning tashqi savdo aylanmasi (matnda TSA) **246 784,3** ming AQSH dollarini tashkil etib, 2020- yilning yanvar-iyuliga nisbatan **40 950,8** ming. AQSH dollariga yoki **14,2 %** ga kamaydi.



TASHQI SAVDO AYLANMASI VA BALANSI

(yanvar-iyul, ming AQSH dollari)

	2020- yil	2021- yil	O'sish su'rati, % da	Jamiga nisbatan, % da
 Tashqi savdo aylanmasi	287 735,1	246 784,3	85,8%	x
Eksport 	123 046,1	115 808,7	94,1 %	100,0
 <i>Tovarlar</i>	120 603,3	110 007,0	95,0	95,0
 <i>Xizmatlar</i>	2 442,8	5 801,7	2,4 m.	5,0
Import 	164 689,0	130 975,6	79,5 %	100,0
 <i>Tovarlar</i>	164 144,5	130 975,6	77,7	100,0
 <i>Xizmatlar</i>	544,5	-	-	-
 Saldo	-41 642,9	-15 166,9	x	x



Ma'lumot uchun: O'zbekiston Respublikasida tovarlar tashqi savdosi statistika ko'rsatkichlarini shakllantirishda, Tashqi iqtisodiy faoliyat tovar nomenklaturasi (keyingi o'rinlarda TIF TN) bilan birgalikda, Birlashgan Millatlar Tashkilotining Xalqaro standartlashgan savdo tasniflagichi (keyingi o'rinlarda – XSST) ishlatiladi. Bu o'z navbatida tahliliy maqsadlarda eksport va import qilinadigan tovarlarni 10 ta katta qismga guruhlash uchun imkon beradi. Tovarlarni XSST bo'yicha kodlashtirish, TIF TN va XSST o'rtasida o'tish kalitlari yordamida amalga oshiriladi.

TSAda eksport hajmi **115 808,7** ming AQSH dollariga (**5,9 %** ga kamaydi) va import hajmi **130 975,6** ming AQSH dollariga (**20,5 %** ga kamaydi) yetdi. Hisobot davrida – **15 166,9** ming AQSH dollari qiymatida passiv tashqi savdo balansi qaynatildi.

QASHQADARYO VILOYATI BILAN TASHQI SAVDO AYLANMASI ENG YUQORI ULUSHGA EGA BO'LGAN DAVLATLAR

(2021- yil yanvar-iyul, ming AQSH dollari)



Turkiya

TSA – 69 584,2
Eksport – 35 568,2
Import – 34 015,9



Xitoy Xalq Respublikasi

TSA – 51 493,6
Eksport – 14 162,6
Import – 37 331,1



Rossiya Federatsiyasi

TSA – 32 337,1
Eksport – 18 974,4
Import – 13 362,7



Qozog'iston

TSA – 23 366,9
Eksport – 11 590,7
Import – 11 776,2



Eron

TSA – 7 957,7
Eksport – 5 971,8
Import – 1 986,0



Pokiston

TSA – 7 471,7
Eksport – 7 148,5
Import – 323,1



Qirg'iz Respublikasi

TSA – 5 674,7
Eksport – 4 521,3
Import – 1 153,3



Germaniya

TSA – 5 631,0
Eksport – 4,6
Import – 5 626,5



Ukraina

TSA – 5 458,1
Eksport – 4 058,6
Import – 1 399,5



Koreya Respublikasi

TSA – 3 603,1
Eksport – 5,8
Import – 3 597,3



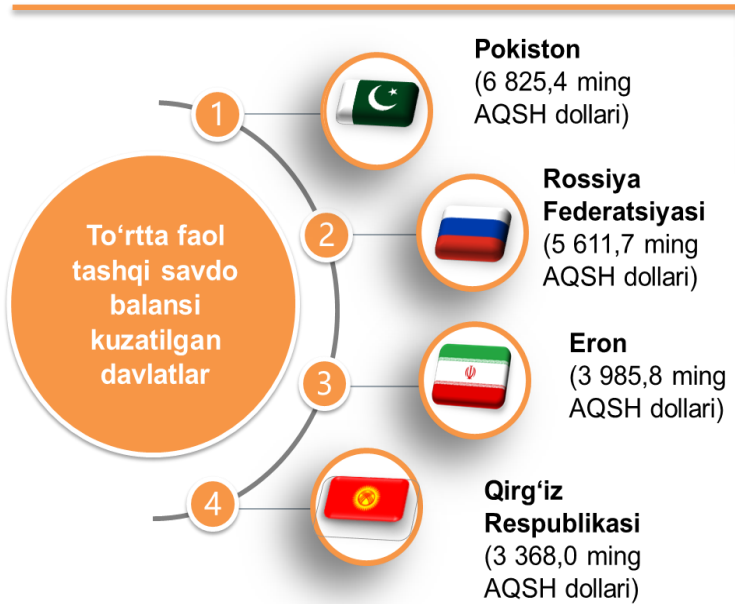
Iqtisodiyotning real sektori tarmoqlari va korxonalarining barqaror va uzluksiz ishlashini ta'minlash uchun respublikada zarur resurslar bazasi yaratilgan. Eksport tarkibida sezilarli o'zgarishlarga import tovarlarning o'rnini bosadigan mahsulotlar ishlab chiqarish va sanoat ishlab chiqarishni diversifikatsiya qilish natijasida erishildi.

Shuningdek, qo'shni davlatlar bilan o'zaro aloqalarni mustahkamlash, mamlakatlarni ijtimoiy-iqtisodiy, savdo-sanoat hamda madaniy sohalaridagi aloqalarini rivojlantirish borasida katta ishlar amalga oshirilayotganini ko'rish mumkin.

TSAda so'nggi yillarda katta o'zgarishlar kuzatilyapti. Misol uchun, so'nggi uch yilda TSAda MDH davlatlari Qozog'iston, va Qirg'iz Respublikasi bilan tashqi savdo aylanmasi oshgani kuzatilmoqda. Faol tashqi savdo balansi kuzatilgan davlatlar Turkiya, Qirg'iz Respublikasi, Eron va Pokiston hissasiga to'g'ri kelgan.



20 TA YIRIK HAMKOR-DAVLATLAR ICHIDA TO'RTTA FAOL TASHQI SAVDO BALANSI KUZATILGAN DAVLATLAR (2021- yil yanvar-iyul)



Tashqi iqtisodiy faoliyat bo'yicha **20** ta yirik hamkor-davlatlar orasidan **11** ta davlatda faol tashqi savdo balansi kuzatilgan, xususan, Pokiston (**6 825,4** ming AQSH dollari), Rossiya Federatsiyasi (**5 611,7** ming AQSH dollari), Eron (**3 985,8** ming AQSH dollari) va Qirg'iz Respublikasi (**3 368,0** ming AQSH dollari) shular jumlasidandir. Qolgan **9** ta davlatlar bilan passiv tashqi savdo balansi saqlanib qolmoqda.











. Qashqadaryo viloyati, jahonning **60** dan ortiq mamlakatlari bilan savdo aloqalarini amalga oshirib kelmoqda. TSAning nisbatan salmoqli hissasi Turkiyada (**28,2** %), Xitoy Xalq Respublikasida (**20,9** %), Rossiya Federatsiyasida (**13,1** %), Qozog'iston (**9,5** %), Eronda (**3,2** %), Pokistonda (**3,0**%) va Qirg'iz Respublikasida (**2,3** %) qayd etilgan.





QASHQADARYO VILOYATINING YIRIK HAMKOR DAVLATLAR BILAN TASHQI SAVDO AYLANMASI DINAMIKASI

(yanvar-iyul, ming AQSH dollari)











	Davlatlar	2019- y.	2020- y.	2021- y.
	Turkiya	47 535,4	28 324,4	69 584,2
	<i>Eksport</i>	39 088,7	16 182,6	35 568,2
	<i>Import</i>	8 446,7	12 141,8	34 015,9
	Xitoy Xalq Respublikasi	146 283,2	65 893,1	51 493,6
	<i>Eksport</i>	36 406,1	9 534,2	14 162,6
	<i>Import</i>	109 877,1	56 358,9	37 331,1
	Rossiya Federatsiyasi	42 497,7	31 907,7	32 337,1
	<i>Eksport</i>	20 911,6	19 272,4	18 974,4
	<i>Import</i>	21 586,1	12 635,3	13 362,7
	Qozog'iston	41 794,0	26 554,0	23 366,9
	<i>Eksport</i>	21 580,9	20 733,8	11 590,7
	<i>Import</i>	20 213,1	5 820,3	11 776,2
	Eron	40 783,2	26 377,1	7 957,7
	<i>Eksport</i>	39 264,0	26 114,3	5 971,8
	<i>Import</i>	1 519,1	262,8	1 986,0
	Pokiston	2 357,7	4 350,9	7 471,7
	<i>Eksport</i>	1 917,1	4 322,7	7 148,5
	<i>Import</i>	440,6	28,3	323,1
	Qirg'iz Respublikasi	3 679,6	7 299,1	5 674,7
	<i>Eksport</i>	3 628,8	5 727,7	4 521,3
	<i>Import</i>	50,7	1 571,4	1 153,3
	Ukraina	10 569,9	2 122,9	5 458,1
	<i>Eksport</i>	3 242,2	1 530,7	4 058,6
	<i>Import</i>	7 327,8	592,2	1 399,5
	Germaniya	6 988,2	19 482,8	5 631,0
	<i>Eksport</i>	5,7	22,6	4,6
	<i>Import</i>	6 982,5	19 460,2	5 626,5
	Fransiya	3 647,6	3 592,8	3 057,0
	<i>Eksport</i>	-	0,1	-
	<i>Import</i>	3 647,6	3 592,7	3 057,0



QASHQADARYO VILOYATINING YIRIK HAMKOR DAVLATLAR BILAN TASHQI SAVDO AYLANMASI DINAMIKASI

(yanvar-iyul, ming AQSH dollari)



	Davlatlar	2019- y.	2020- y.	2021- y.
	Koreya Respublikasi	15338,0	2383,7	3603,1
	<i>Eksport</i>	56,5	22,8	5,8
	<i>Import</i>	15281,5	2361,0	3597,3
	Turkmaniston	6773,0	1933,1	2641,2
	<i>Eksport</i>	510,7	117,0	1279,3
	<i>Import</i>	6262,3	1816,1	1361,9
	Polsha	1336,5	1365,1	2742,4
	<i>Eksport</i>	764,8	313,2	2489,6
	<i>Import</i>	571,7	1051,9	252,8
	Tojikiston	14567,2	2472,5	1722,0
	<i>Eksport</i>	13950,2	2323,2	1341,2
	<i>Import</i>	616,9	149,3	380,8
	Afg'oniston	13989,8	5813,6	1550,3
	<i>Eksport</i>	13966,2	5748,0	1539,1
	<i>Import</i>	23,6	65,6	11,2
	Misr	38,2	113,1	1475,2
	<i>Eksport</i>	-	113,1	1475,2
	<i>Import</i>	38,2	-	-
	Kanada	841,6	823,5	1532,5
	<i>Eksport</i>	1,4	2,6	0,3
	<i>Import</i>	840,1	820,9	1532,2
	Italiya	2196,6	2713,5	1282,5
	<i>Eksport</i>	-	-	-
	<i>Import</i>	2196,6	2713,5	1282,4
	Chex Respublikasi	1402,6	668,8	1487,6
	<i>Eksport</i>	1032,1	564,0	825,0
	<i>Import</i>	370,5	104,8	662,7
	AQSH	4745,7	6739,3	1398,4
	<i>Eksport</i>	12,6	8,9	10,6
	<i>Import</i>	4733,1	6730,4	1387,8



QASHQADARYO VILOYATINING HUDUDLAR KESIMIDA TASHQI SAVDO AYLANMASI (yanvar-iyul 2021- yil)

	Ming AQSH dollari	O'sish sur'ati, % da	
Qashqadaryo viloyati	246 784,3	85,8	Eng yuqori hajm, ming AQSH dollari
Qarshi sh.	23 387,3	9,5	Qarshi – 60 927,5
Shahrisabz sh.	3 798,6	31,9	Kasbi – 28 901,9
<i>hududlar</i>			
G'uzor	20 853,4	26,4	
Dehqonobod	10 297,5	8,3	Qarshi sh. – 23 387,3
Qamashi	9 429,9	193,4	
Qarshi	60 927,5	84,2	Eng quyi hajm, ming AQSH dollari
Koson	18 574,4	154,8	
Kitob	23 983,4	29,6	
Mirishkor	4 219,2	98,4	Muborak – 5 195,6
Muborak	5 195,6	139,7	
Nishon	7 281,3	10,1	
Kasbi	28 901,9	29,9	Shahrisabz sh. – 3 798,6
Chiroqchi	6 046,0	49,8	
Shahrisabz	8 653,6	60,0	
Yakkabog'	14 012,0	118,6	Mirishkor – 4 219,2
Boshqalar	1 222,7	2,3	

Viloyat tashqi savdo aylanmasi tarkibida eng yuqori ulushni Qarshi tumani **24,7 %** ulush bilan **60 927,5** ming. AQSH dollarini tashkil etdi.

Viloyat tashqi savdo aylanmasi tarkibida eng quyi ulushni Mirishkor tumani **1,7 %** ulush bilan **4 219,2** mln. AQSH dollarini tashkil etdi.

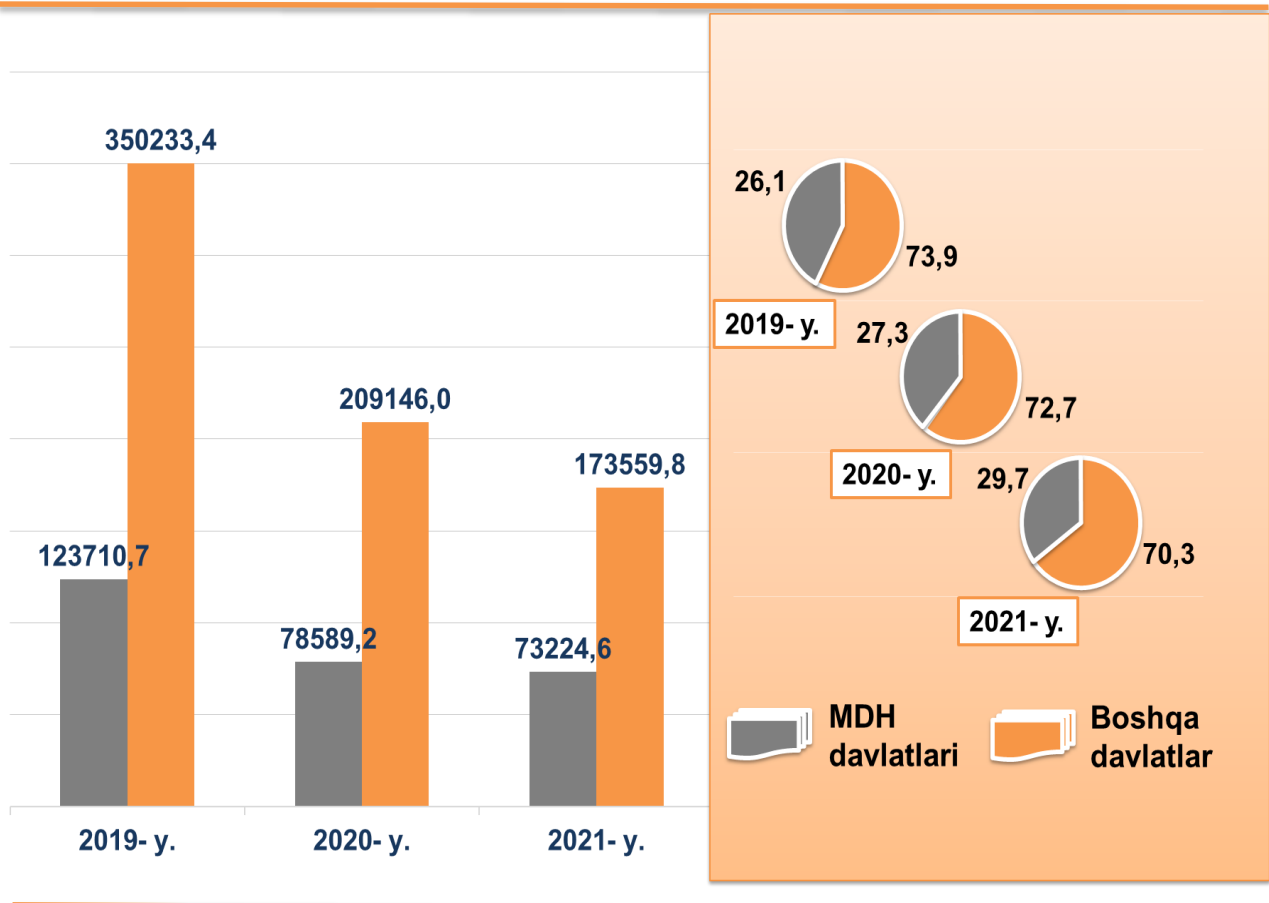
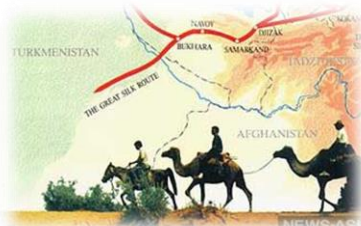


Qashqadaryo viloyatining tashqi savdo aylanmasining uchdan bir qismi MDH davlatlariga to'g'ri keladi va bu ko'rsatkich so'nggi yillarda biroz o'zgardi.

Viloyatda tashqi savdoni qo'llab-quvvatlash hamda MDH davlatlari bilan ushbu sohadagi hamkorlikni yanada mustahkamlash bo'yicha 2021- yilning yanvar-iyul oylarida, tashqi savdo aylanmasida MDH davlatlarining ulushi **29,7 %** ni tashkil etib, tashqi savdo aylanmasidagi 2020- yilning yanvar-iyuliga nisbatan ulushi **2,4 %** ga oshdi.

QASHQADARYO VILOYATIINING TASHQI SAVDO AYLANMASIDA MDH MAMLAKATLARI VA BOSHQA XORIJIY DAVLATLARNING HAJMLARI DINAMIKASI

(yanvar-iyul, ming AQSH dollari, ulushi, % da)



Boshqa xorijiy davlatlarning TSAsi 2021- yilning yanvar-iyul oylarida 2020- yilning yanvar-iyuliga nisbatan **2,7 %** ga kamaydi va jami TSAdagi ulushi **70,3 %**ni tashkil etdi.



QASHQADARYO VILOYATINING MDH MAMLAKATLARI BILAN TASHQI SAVDO AYLANMASI (2021- yil yanvar-iyul, ming AQSH dollari)




Qashqadaryo viloyatining MDH mamlakatlari bilan tashqi savdo aylanmasi 2021- yil yanvar-iyul holatiga **73 224,5** ming AQSH dollarini tashkil etdi. Shundan eksport – **43 320,6** ming AQSH dollariga yetgan bo‘lsa, import – **29 903,9** ming AQSH dollari qiymatida qayd etildi.

Qashqadaryo viloyatining MDH mamlakatlari bilan tashqi savdo aylanmasining eng yuqori hajmlari Rossiya Federatsiyasi (**44,2 %**), Qozog‘iston (**31,9 %**), Qirg‘iz Respublikasi (**7,7 %**), Ukraina (**7,4 %**), Turkmaniston (**3,6 %**) va Tojikiston (**2,4 %**) davlatlari bilan qayd etildi.

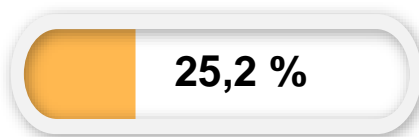


QASHQADARYO VILOYATINING YEVROOSIYO IQTISODIY ITTIFOQIGA A'ZO DAVLATLAR BILAN TASHQI SAVDO AYLANMASI


(yanvar-iyul, ming AQSH dollari, ulushi, % da)




Jami tashqi savdo aylanmasidagi ulushi



Jami eksportdagi ulushi



Jami importdagi ulushi



2020- yil 11- dekabrda O'zbekiston Respublikasi Yevroosiyo iqtisodiy ittifoqida kuzatuvchi maqomini oldi.

YOII bilan Qashqadaryo viloyatiining tashqi savdo aylanmasi **62 295,4** ming AQSH dollarini tashkil etdi. Shundan eksport hajmi **35 533,6** ming AQSH dollari, import hajmi **26 761,7** ming AQSH dollariga yetdi.



QASHQADARYO VILOYATI EKSPORTI

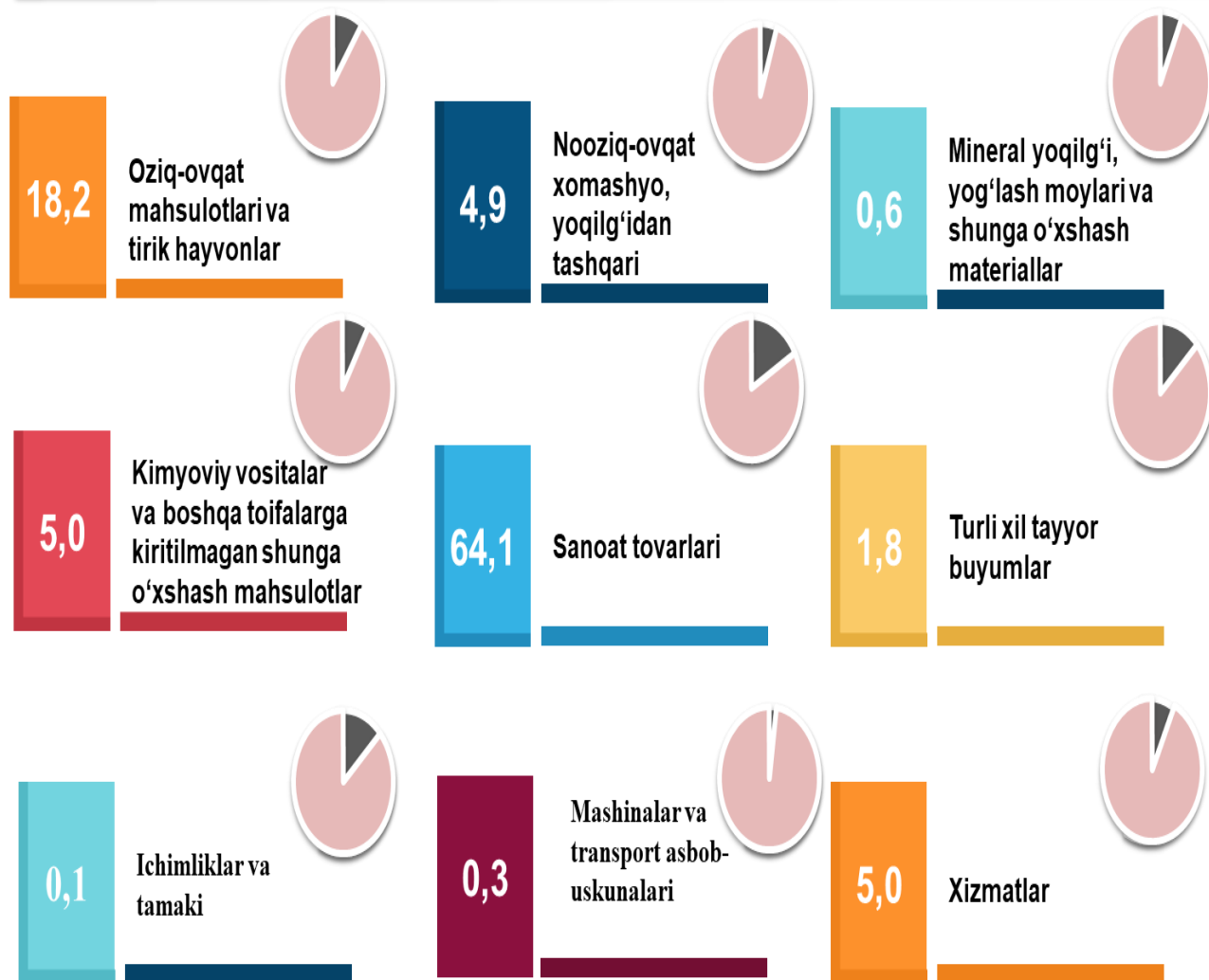
(2021- yil yanvar-iyul)



2021- yilning yanvar-iyul oylarida viloyatning eksportyorlar soni **166** tani tashkil etib, ular tomonidan **115 808,7** ming AQSH dollari qiymatidagi (2020- yilning mos davriga nisbatan **5,9** % ga kamaydi) tovar va xizmatlar eksport qilinishi ta'minlandi.

XSST BO'YICHA EKSPORT TARKIBI

(2021- yil yanvar-iyul, ulushi, % da)



Eksport tarkibida tovarlar ulushi **95,0** % ni tashkil etib, ular yuqori ulushga egalari sanoat tovarlari (**64,1** %), oziq-ovqat mahsulotlari va tirik hayvonlar (**18,2** %) va kimyoviy vositalar va boshqa toifalarga kiritilmagan shunga o'xshash mahsulotlar (**5,0** %) hissasiga to'g'ri kelmoqda.



QASHQADARYO VILOYATINING XSST BO'YICHA EKSPORT TARKIBI *(yanvar-iyul, yillar kesimida)*



XSST tarkibi	Ming AQSH dollari		O'sish sur'ati, % da		Umumiy hajmga nisbatan. % da	
	2020	2021	2020	2021	2020	2021
Jami eksport	123 046,1	115 808,7	58,5	94,1	100,0	100,0
shu jumladan:						
Oziq-ovqat maxsulotlari va tirik xayvonlar	27214,2	21080,5	66,2	77,5	22,1	18,2
Ichimliklar va tamaki	242,7	92,9	61,6	38,3	0,2	0,1
Nooziq-ovqat xomashyo, yoqilgidan tashqari	27456,4	5688,3	52,3	20,7	22,3	4,9
Mineral yoqilgi, yoglash moylari va shunga uxshash materiallar	772,6	723,6	3,4	93,7	0,6	0,6
Kimyoviy vositalar va boshqa toifalarga kiritilmagan shunga uxshash maxsulotlar	21370,7	5741,4	59,3	26,9	17,4	5,0
Asosan material turiga qarab klassifikatsiyalangan sanoat tovarlari	39469,0	74233,7	79,4	188,1	32,1	64,1
Mashinalar va transport asbob-uskunalari	41,8	320,4	33,8	7,7 m.	0,0	0,3
Turli xil tayyor buyumlar	2433,2	2114,9	4,2 m.	86,9	2,0	1,8
Xayvonlar va usimliklar moylari (yog'lari), yoglar va mumlar	1602,7	11,3	56,1	0,7	1,3	0,0
Xizmatlar	2442,8	5801,7	61,5	237,5	2,0	5,0

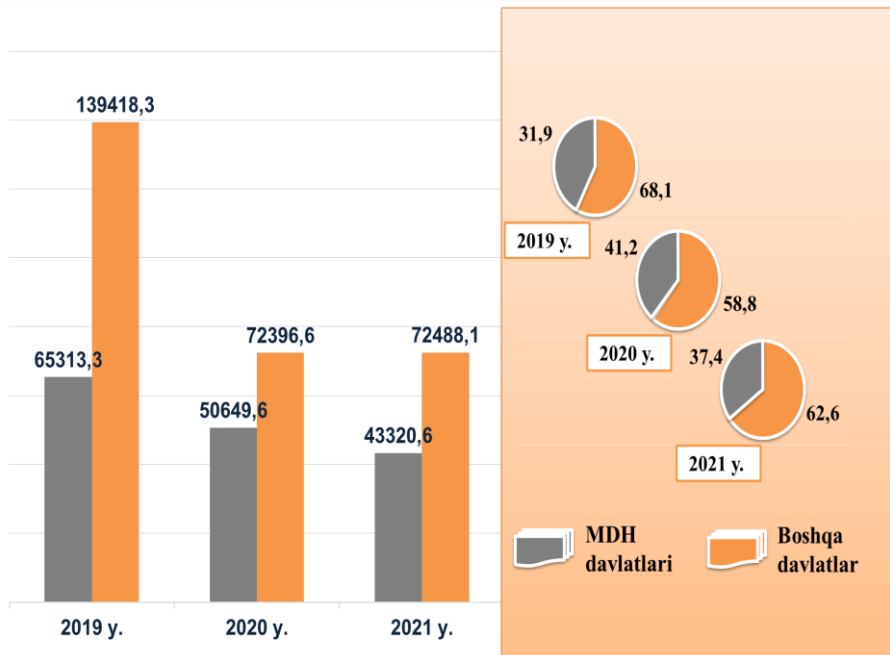


MDH VA BOSHQA DAVLATLARGA TOVAR VA XIZMATLAR EKSPORTI HAJMLARI DINAMIKASI

(yanvar-iyul, ming AQSH dollari, ulushi, % da)



So'nggi uch yilda MDH mamlakatlariga eksport hajmi kamaydi va ularning jami eksportdagi ulushi 2019- yilning yanvar-iyulida **31,9** % dan 2021- yilning yanvar-iyulida **37,4** % ga ko'paydi. Mos ravishda boshqa mamlakatlarning jami eksportdagi ulushi **62,6** % ni tashkil etdi.



- Turkiya
- Rossiya Federatsiyasi
- Qozog'iston
- Xitoy Xalq Respublikasi



- Qirg'iz Respublikasi
- Eron
- Pokiston
- Boshqa davlatlar



VILOYAT EKSPORTIDA ASOSIY HAMKOR DAVLATLARNING ULUSHI (2021- yil yanvar-iyul, % da)

2021- yilning yanvar-iyul oylari yakunida tovar va xizmatlar eksporti bo'yicha asosiy hamkor davlatlar tarkibida Turkiya (**30,7** eksport umumiy hajmining %), Rossiya Federatsiyasi (**16,4** %), Qozog'iston (**10,0** %), Xitoy Xalq Respublikasi (**12,2** % i), Eron (**5,2** %), Qirg'iz Respublikasi (**3,9** %) va Pokiston (**6,2** %) davlatlari saqlanib qolmoqda hamda ularning jami eksportdagi ulushi **84,6** foizni tashkil etmoqda.



QASHQADARYO VILOYATIINING ASOSIY HAMKOR DAVLATLARGA AMALGA OSHIRGAN EKSPORT HAJMI VA O'SISH SUR'ATLARI *(yanvar-iyul, yillar kesimida)*



Davlatlar	Ming AQSH dollari		O'sish sur'ati, % da		O'rni	
	2020	2021	2020	2021	2020	2021
Turkiya	16182,6	35568,2	41,4	219,8	4	1
Rossiya Federatsiyasi	19272,4	18974,4	92,2	98,5	3	2
Xitoy Xalq Respublikasi	9534,2	14162,6	26,2	148,5	5	3
Qozog'iston	20733,8	11590,7	96,1	55,9	2	4
Pokiston	4322,7	7148,5	2,3 m.	165,4	8	5
Eron	26114,3	5971,8	66,5	22,9	1	6
Qirg'iz Respublikasi	5727,7	4521,3	157,8	78,9	7	7
Ukraina	1530,7	4058,6	47,2	2,6 m.	10	8
Polsha	313,2	2489,6	41,0	7,9 m.	15	9
Afg'oniston	5748,0	1539,1	41,2	26,8	6	10
Misr	113,1	1475,2	-	13,0 m.	18	11
Tojikiston	2323,2	1341,2	16,7	57,7	9	12
Turkmaniston	117,0	1279,3	22,9	10,9 m.	17	13
Moldova	780,7	1107,8	123,6	141,9	12	14
Hindiston	373,0	833,3	9,7 m.	2,2 m.	14	15
Cehiya	564,0	825,0	54,6	146,3	13	16
Singapur	1059,7	714,1	2,4 m.	67,4	11	17
Buyuk Britaniya	-	503,9	-	229,0 m.	20	18
Belorussiya	164,1	433,9	59,2	2,6 m.	16	19
Litva	96,6	185,2	32,2	191,7	19	20



QASHQADARYO VILOYATINING HUDUDLAR KESIMIDA EKSPORTI (2021- yil yanvar-iyul)

	Ming AQSH dollari	O'sish sur'ati, % da
Qashqadaryo viloyati	115 808,7	94,1
Qarshi sh.	5 638,6	14,0
Shahrisabz sh.	792,0	78,6
<i>hududlar:</i>		
G'uzor	10 702,1	69,5
Dehqonobod	1 402,6	15,6
Qamashi	7 636,3	2,8 m.
Qarshi	30 723,2	149,2
Koson	15 488,5	2,1 m.
Kitob	4 855,0	89,0
Mirishkor	2 026,5	123,5
Muborak	3 346,8	2,3 m.
Nishon	812,4	62,0
Kasbi	13 647,4	3,8 m.
Chiroqchi	2 339,6	122,6
Shahrisabz	5 936,5	122,0
Yakkabog'	10 001,8	165,4
Boshqalar	459,4	160,5

Eng yuqori hajm,
ming AQSH dollari

Qarshi – 30 723,2

Koson– 15 488,5

Kasbi– 13 647,4

Eng quyi hajm,
ming AQSH dollari

Nishon – 812,4

Shahrisabz sh. – 792,0

Dehqonobod – 1 402,6

Viloyat eksporti tarkibida eng yuqori ulushni Qarshi tumanida **26,5 %** ulush bilan **30 723,2** ming AQSH dollarini tashkil etdi.

Viloyat eksporti tarkibida eng quyi ulushlarni (Nishon tumanida – **0,7 yoki 812,4** ming AQSH dollari va Shahrisabz shahrida – **0,7 %** yoki **792,0** ming AQSH dollari) tashkil etdi.



MEVA-SABZAVOT MAHSULOTLARI EKSPORTI



Viloyatdagi meva-sabzavot sektori viloyat va hududlarning oziq-ovqat xavfsizligini ta'minlashda muhim segment hisoblanadi. Shuning uchun, bu sohada meva va sabzavot mahsulotlari ishlab chiqarishni jadal rivojlantirish uchun barcha choralar ko'rilmoqda, bu esa o'z natijalarini bermoqda.

Oziq-ovqat mahsulotlarining asosiy qismi bo'lgan **20 457,4** ming AQSH dollari qiymatli **51,0** ming tonnadan ziyod meva-sabzavot eksport qilingan. Bunda 2020- yilning mos davriga nisbatan **19,3** % ga kamaydi. Meva-sabzavot mahsulotlarining eksport tarkibiga qaralsa, **12 329,3** ming AQSH dollariga teng **39,5** ming tonna sabzavot, shuningdek, **8 128,2** ming. AQSH dollari qiymatidagi **11,5** ming tonna meva va rezavorlar eksport qilindi.

MEVA-SABZAVOT MAHSULOTLARI EKSPORTI (2021- yil yanvar- iyul)



Meva-sabzavot mahsulotlarining asosiy eksport bozorlari Rossiya Federatsiyasi, Turkmaniston, Qirg'iz Respublikasi, Pokiston hamda Afg'oniston davlatlari hissasiga to'g'ri kelgan.

Hukumat tomonidan qishloq xo'jaligi va bog'dorchilikni rivojlantirishga katta e'tibor qaratilayotgani bois, eksport qilinayotgan meva va sabzavotlarning ulushi **17,6** % ni tashkil etdi.



XIZMATLAR EKSPORTI TARKIBI

(2021- yil yanvar-iyul, ulushi, % da)



Xizmatlar eksporti hajmi **5 801,7** ming AQSH dollarini yoki jami eksport hajmining **5,0 %** ini tashkil etib, 2020- yilning yanvar-iyuliga nisbatan **137,5 %** ga ko'payish kuzatildi. Xizmatlar eksporti tarkibining asosiy ulushi transport (**44,8 %**), qurilish xizmatlari (**25,7 %**), boshqa biznes xizmatlari (**15,8 %**), moliyaviy xizmatlar (**7,6 %**) va sayohat (**6,1 %**) hissasiga to'g'ri kelgan.



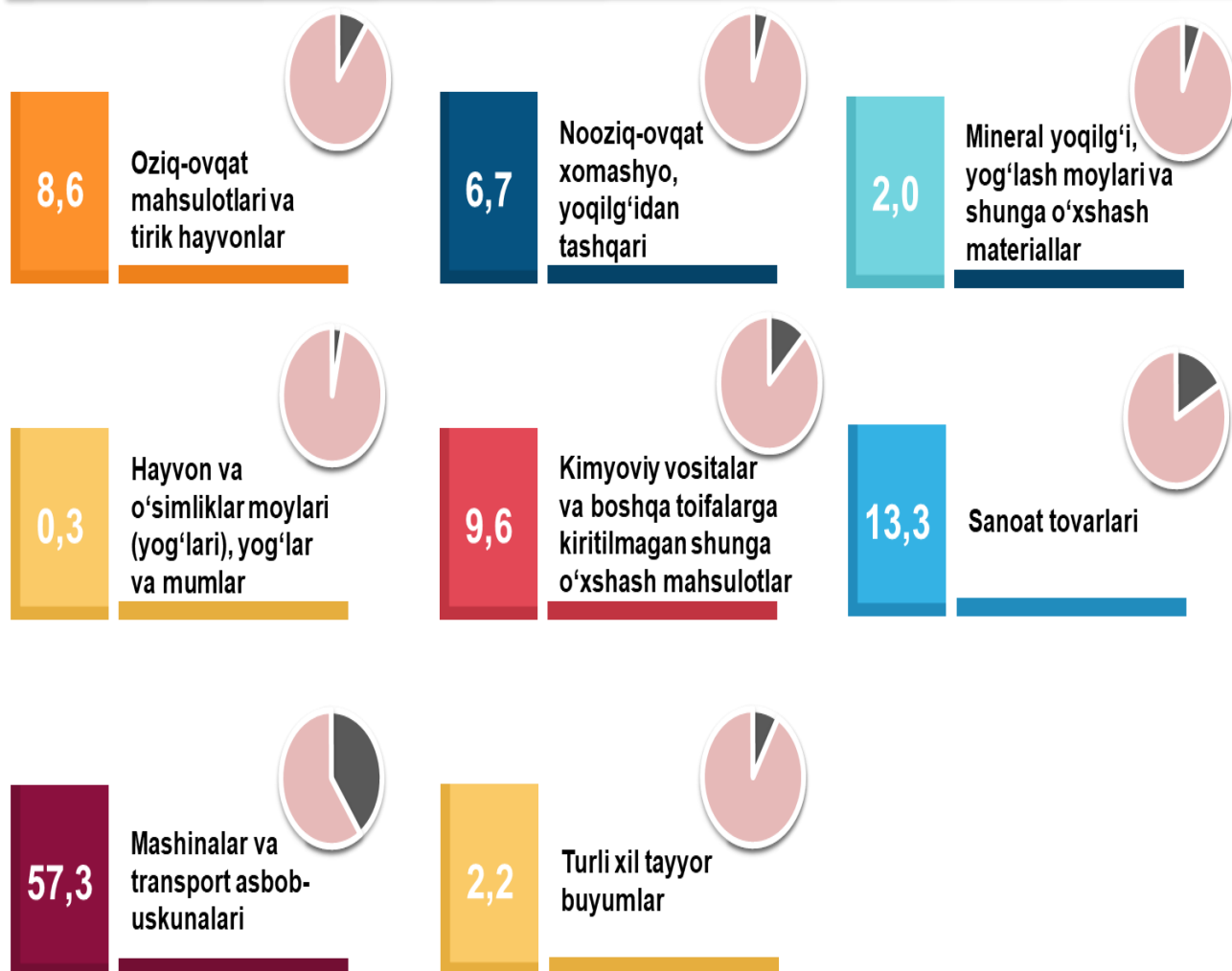
QASHQADARYO VILOYATNING IMPORTI (2021- yil yanvar-iyul)



2021- yilning yanvar-iyul oylarida import hajmi **130 975,6** ming AQSH dollarini va 2020- yilning yanvar-iyuliga nisbatan **20,5 %** ga kamayish kuzatildi.

Import tarkibida eng katta ulush, mashinalar va transport asbob-uskunalari (**57,3 %**), sanoat tovarlari (**13,3 %**), Kimyoviy vositalar va boshqa toifalarga kiritilmagan shunga o'xshash mahsulotlar (**9,6 %**) hisobiga to'g'ri keldi.

XSST BO'YICHA IMPORT TARKIBI (2021- yil yanvar-iyul, ulushi, % da)



Tovarlar importi dinamikasi tahliliga ko'ra, 2021- yilning yanvar- iyulida import qilingan tovarlar hajmi, o'tgan yilning mos davriga nisbatan **33 713,4** ming AQSH dollariga kamaydi va **130 975,6** ming. AQSH dollarini tashkil etdi.



QASHQADARYO VILOYATI XSST BO'YICHA IMPORT TARKIBI (yanvar-iyul, yillar kesimida)



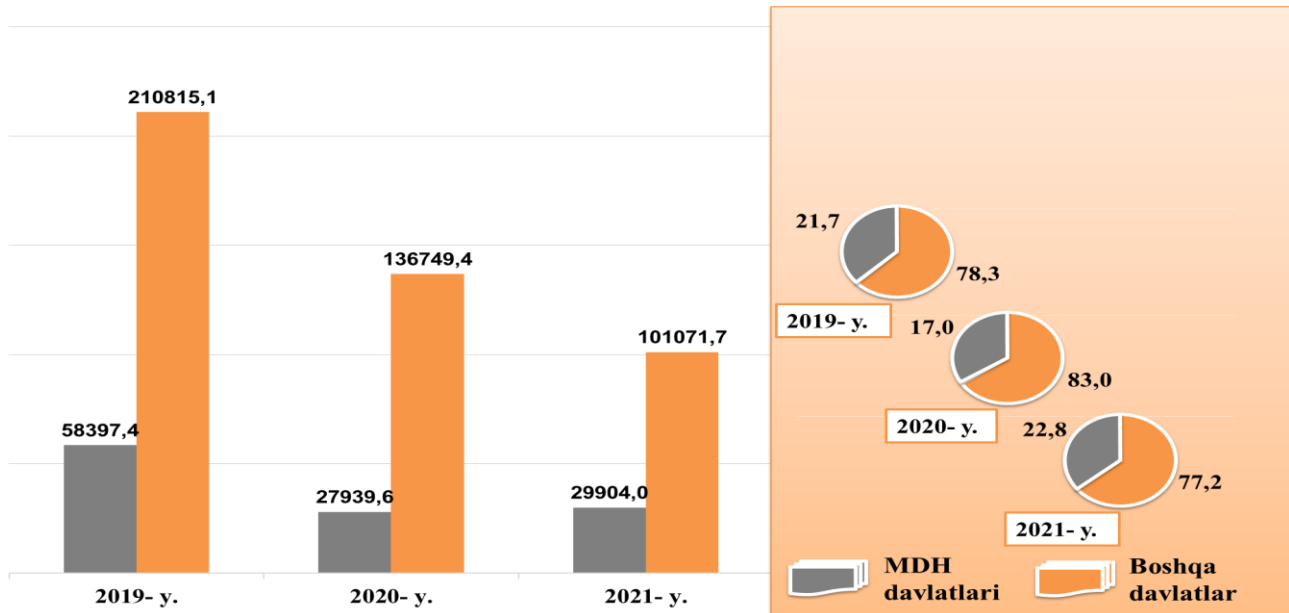
XSST tarkibi	Ming AQSH dollari		O'sish sur'ati, % da		Umumiy hajmga nis- batan. % da	
	2020	2021	2020	2021	2020	2021
Jami import	164 689,0	130 975,6	61,1	79,5	100,0	100,0
shu jumladan:						
Oziq-ovqat mahsulotlari va tirik hayvonlar	5 468,3	11 232,0	32,4	2,1 m.	3,3	8,6
Ichimlik va tamaki	-	4,8	-	-	-	-
Nooziq-ovqat xomashyo, yoqilg'idan tashqari	7 265,1	8 804,0	78,4	121,2	4,4	6,7
Mineral yoqilg'i, yog'lash moyi va shunga o'xshash materiallar	3 694,5	2 651,0	69,9	71,8	2,2	2,0
Hayvon va o'simliklar moyi (yog'lari), yog'lar va mumlar	0,4	360,5	1,1	97,2 m.	-	0,3
Kimyoviy vositalar va boshqa toifalarga kiritilmagan shunga o'xshash mahsulotlar	20 075,9	12 600,6	64,0	62,8	12,2	9,6
Sanoat tovarlar	11 199,0	17 424,7	21,3	155,6	6,8	13,3
Mashinalar va transport asbob- uskunalari	109 615,4	75 064,0	79,6	68,5	66,6	57,3
Turli xil tayyor buyumlar	6 825,8	2 834,0	42,6	41,5	4,1	2,2
Xizmatlar	544,6	-	2,6 m.	-	0,4	-



MDH va boshqa xorijiy davlatlar bilan import ulushi **23,5:76,5** nisbatni tashkil etdi.

MDH VA BOSHQA DAVLATLARGA TOVAR VA XIZMATLAR IMPORTI HAJMLARI DINAMIKASI

(yanvar-iyul, ming AQSH dollari, ulushi, % da)



2021- yilning yanvar-iyul oylari yakuni bo'yicha Qashqadaryo viloyati tomonidan **424** davlat bilan tovarlar va xizmatlar importi amalga oshirildi. Yetti yirik hamkor davlatlar Xitoy Xalq Respublikasi, Turkiya, Rossiya Federatsiyasi, Qozog'iston, Germaniya, Koreya Respublikasi va Fransiya jami importning **83,0 %** ulushini tashkil qildi, bu **108 766,6** ming AQSH dollarini tashkil etdi.

VILOYAT IMPORTIDA ASOSIY HAMKOR DAVLATLARNING ULUSHI
(2021- yil yanvar-iyul, % da)



QASHQADARYO VILOYATINING ASOSIY HAMKOR DAVLATLARGA AMALGA OSHIRGAN IMPORT HAJMLARI VA O'SISH SUR'ATLARI *(yanvar-iyul, yillar kesimida)*



Davlatlar	Ming AQSH dollari		O'sish sur'ati, % da		O'rni	
	2020	2021	2020	2021	2020	2021
Xitoy Xalq Respublikasi	56 358,9	37 331,1	51,3	66,2	1	1
Turkiya	12 141,8	34 015,9	143,7	2,8 m.	4	2
Rossiya Federatsiyasi	12 635,3	13 362,7	58,5	105,8	3	3
Qozog'iston	5 820,3	11 776,2	28,8	2,0 m.	8	4
Germaniya	19 460,2	5 626,5	2,8 m.	28,9	2	5
Koreya Respublikasi	2 361,0	3 597,3	15,4	152,4	13	6
Fransiya	3 592,7	3 057,0	98,5	85,1	10	7
Eron	262,8	1 986,0	17,3	7,6 m.	30	8
Kanada	820,9	1 532,2	97,7	186,6	21	9
Ukraina	592,2	1 399,5	8,1	2,4 m.	23	10
AQSH	6 730,4	1 387,8	142,2	20,6	7	11
Turkmaniston	1 816,1	1 361,9	29,0	75,0	14	12
Italiya	2 713,5	1 282,4	123,5	47,3	12	13
Qirg'iz Respublikasi	1 571,4	1 153,3	31,0 m.	73,4	16	14
Latviya	297,7	1 064,5	17,2	3,6 m.	28	15
Gollandiya	609,7	1 021,9	49,2	167,6	22	16
Avstriya	254,8	885,6	59,5	3,5 m.	31	17
Yaponiya	8 176,9	882,4	145,3	10,8	6	18
Shvetsiya	545,6	863,3	45,4 m.	158,2	25	19
Shvesariya	1 457,7	729,1	125,9	50,0	17	20



QASHQADARYO VILOYATINING HUDUDLAR KESIMIDA IMPORTI (2021- yil yanvar-iyul)

	Ming AQSH dollari	O'sish sur'ati, % da
Qashqadaryo viloyati	130 975,6	79,5
Qarshi sh.	17 748,7	92,3
Shahrisabz sh.	3 006,6	2,0 m.
<i>hududlar:</i>		
G'uzor	10 151,3	40,4
Dehqonobod	8 894,9	111,8
Qamashi	1 793,6	152,3
Qarshi	30 204,3	190,2
Koson	3 085,9	123,1
Kitob	19 128,4	175,1
Mirishkor	2 192,7	5,2 m.
Muborak	1 848,8	2,0 m.
Nishon	6 468,9	96,6
Kasbi	15 254,5	36,3
Chiroqchi	3 706,4	132,8
Shahrisabz	2 717,1	54,0
Yakkabog'	4 010,2	168,1
Boshqalar	763,3	3,8

**Eng yuqori hajm,
ming AQSH dollari**

Kitob - 19 128,4

Qarshi sh- 17 748,7

Qarshi - 30 204,3

**Eng quyi hajm,
ming AQSH dollari**

Mirishkor - 2 192,7

Muborak - 1 848,8

Qamashi - 1 793,6

Viloyat importi tarkibida eng yuqori ulushni Qarshi tumani **23,1 %** ulush bilan **30 204,3** ming AQSH dollarini tashkil etdi.

Viloyat importi tarkibida eng quyi ulushni Qamashi tumani **1,4 %** ulush bilan **1 793,6** ming AQSH dollarini tashkil etdi.

Tashqi iqtisodiy faoliyat va savdo statistikasi bo'limi
Tel: (75) 221 44 28

