





QASHQADARYO VILOYATINING TASHQI SAVDO AYLANMASI



*(2021- yil yanvar- sentabr
oylari uchun)*

Qashqadaryo viloyati iqtisodiyotini rivojlantirish strategiyasi diversifikatsiyalangan va raqobatbardosh iqtisodiyotni yaratishga, innovatsion texnologiyalar va bozorni boshqarishning yangi usullaridan foydalangan holda milliy resurslardan maksimal darajada foydalanishga yo'naltirilgan. Viloyatning tashqi iqtisodiy faoliyati, xususan tashqi savdo sohasida amalga oshirilayotgan islohotlarning pirovard natijasi aholining turmush darajasiga bevosita o'z ta'sirini o'tkazadi.

2021- yilning yanvar- sentabr oylari yakuni bilan viloyatning tashqi savdo aylanmasi (matnda TSA) **418 399,9** ming AQSH dollarini tashkil etib, 2020- yilning yanvar- sentabriga nisbatan **40 305,8** ming AQSH dollariga yoki **10,7 %** ga ko'paydi.



TASHQI SAVDO AYLANMASI VA BALANSI

(yanvar- sentabr, ming AQSH dollari)

	2020- yil	2021- yil	O'sish su'rati, % da	Jamiga nisbatan, % da
 Tashqi savdo aylanmasi	378 094,1	418 400,2	110,7 %	x
Eksport 	157 878,1	181 864,0	115,2 %	100,0
 <i>Tovarlar</i>	154 920,7	175 211,3	113,1	96,3
 <i>Xizmatlar</i>	2 957,4	6 652,7	2,2 m.	3,7
Import 	220 216,0	236 536,2	107,4 %	100,0
 <i>Tovarlar</i>	218 951,0	235 111,6	107,4	99,4
 <i>Xizmatlar</i>	1 265,0	1 424,6	112,6	0,6
 Saldo	-62 337,9	-54 672,2	x	x



Ma'lumot uchun: O'zbekiston Respublikasida tovarlar tashqi savdosi statistika ko'rsatkichlarini shakllantirishda, Tashqi iqtisodiy faoliyat tovar nomenklaturasi (keyingi o'rinlarda TIF TN) bilan birgalikda, Birlashgan Millatlar Tashkilotining Xalqaro standartlashgan savdo tasniflagichi (keyingi o'rinlarda – XSST) ishlatiladi. Bu o'z navbatida tahliliy maqsadlarda eksport va import qilinadigan tovarlarni 10 ta katta qismga guruhlash uchun imkon beradi. Tovarlarni XSST bo'yicha kodlashtirish, TIF TN va XSST o'rtasida o'tish kalitlari yordamida amalga oshiriladi.

TSAda eksport hajmi **181 864,0** ming AQSH dollariga (**15,2 %** ga ko'paydi) va import hajmi **236 536,2** ming AQSH dollariga (**7,4 %** ga ko'paydi) yetdi. Hisobot davrida – **54 672,2** ming AQSH dollari qiymatida passiv tashqi savdo balansi qayd etildi.

QASHQADARYO VILOYATI BILAN TASHQI SAVDO AYLANMASI ENG YUQORI ULUSHGA EGA BO'LGAN DAVLATLAR

(2021- yil yanvar- sentabr, ming AQSH dollari)



Turkiya

TSA – 88 477,5
Eksport – 50 405,4
Import – 38 072,0



Xitoy Xalq Respublikasi

TSA – 84 345,2
Eksport – 25 852,8
Import – 58 492,4



Rossiya Federatsiyasi

TSA – 64 058,1
Eksport – 28 170,4
Import – 35 887,7



Shveysariya

TSA – 44 517,8
Eksport – 23,1
Import – 44 494,7



Qozog'iston

TSA – 27 431,8
Eksport – 12 476,3
Import – 14 955,5



Pokiston

TSA – 12 133,3
Eksport – 11 794,5
Import – 338,8



Afg'oniston

TSA – 10 125,1
Eksport – 10 113,9
Import – 11,2



Tojikiston

TSA – 9 026,4
Eksport – 8 637,7
Import – 388,7



Eron

TSA – 8 919,8
Eksport – 6 807,0
Import – 2 112,8



Ukraina

TSA – 7 806,0
Eksport – 4 820,6
Import – 2 985,4



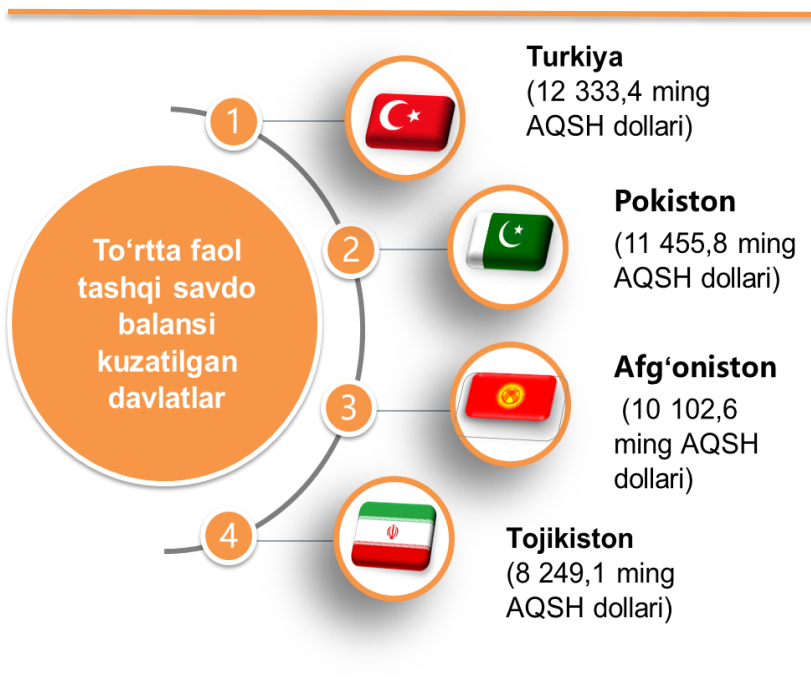
Iqtisodiyotning real sektori tarmoqlari va korxonalarining barqaror va uzluksiz ishlashini ta'minlash uchun viloyatda zarur resurslar bazasi yaratilgan. Eksport tarkibida sezilarli o'zgarishlarga import tovarlarning o'rnini bosadigan mahsulotlar ishlab chiqarish va sanoat ishlab chiqarishni diversifikatsiya qilish natijasida erishildi.

Shuningdek, qo'shni davlatlar bilan o'zaro aloqalarni mustahkamlash, mamlakatlarni ijtimoiy-iqtisodiy, savdo-sanoat hamda madaniy sohalaridagi aloqalarini rivojlantirish borasida katta ishlar amalga oshirilayotganini ko'rish mumkin.

TSAda so'nggi yillarda katta o'zgarishlar kuzatilyapti. Misol uchun, so'nggi uch yilda TSAda MDH davlatlari Qozog'iston, va Qirg'iz Respublikasi bilan tashqi savdo aylanmasi oshgani kuzatilmoqda. Faol tashqi savdo balansi kuzatilgan davlatlar Turkiya, Pokiston, Afg'oniston, Tojikiston, Qirg'iz Respublikasi va Eron hissasiga to'g'ri kelgan.



20 TA YIRIK HAMKOR-DAVLATLAR ICHIDA TO'RTTA FAOL TASHQI SAVDO BALANSI KUZATILGAN DAVLATLAR (2021- yil yanvar- sentabr)



Tashqi iqtisodiy faoliyat bo'yicha **20** ta yirik hamkor-davlatlar orasidan **11** ta davlatda faol tashqi savdo balansi kuzatilgan, xususan, Turkiya (**12 333,4** ming AQSH dollari), Pokiston (**11 455,8** ming AQSH dollari), Afg'oniston (**10 102,6** ming AQSH dollari) va Tojikiston (**8 249,1** ming AQSH dollari) shular jumlasidandir. Qolgan **9** ta davlatlar bilan passiv tashqi savdo balansi saqlanib qolmoqda.




. Qashqadaryo viloyati, jahonning **65** dan ortiq mamlakatlari bilan savdo aloqalarini amalga oshirib kelmoqda. TSAning nisbatan salmoqli hissasi Turkiyada (**23,7** %), Xitoy Xalq Respublikasida (**20,2** %), Rossiya Federatsiyasida (**15,3** %), Shveytsariya (**10,6** %), Qozog'iston (**6,6** %), Pokistonda (**2,9** %), Afg'oniston (**2,4** %), va Tojikistonda (**2,2** %) qayd etilgan.



QASHQADARYO VILOYATINING YIRIK HAMKOR DAVLATLAR BILAN TASHQI SAVDO AYLANMASI DINAMIKASI

(yanvar- sentabr, ming AQSH dollari)





	Davlatlar	2019- y.	2020- y.	2021- y.
	Turkiya	57 494,0	38 582,2	88 477,5
	<i>Eksport</i>	47 980,8	19 884,7	50 405,4
	<i>Import</i>	9 513,2	18 697,4	38 072,0
	Xitoy Xalq Respublikasi	177 176,3	91 450,1	84 345,2
	<i>Eksport</i>	40 789,4	12 081,5	25 852,8
	<i>Import</i>	136 386,9	79 368,7	58 492,4
	Rossiya Federatsiyasi	57 775,1	40 829,0	64 058,1
	<i>Eksport</i>	26 721,5	24 625,2	28 170,4
	<i>Import</i>	31 053,6	16 203,8	35 887,7
	Shveysariya	4 361,0	1 659,6	44 517,8
	<i>Eksport</i>	-	-	23,1
	<i>Import</i>	4 361,0	1 659,6	44 494,7
	Qozog'iston	61 600,8	36 685,2	27 431,8
	<i>Eksport</i>	35 027,6	27 023,8	12 476,3
	<i>Import</i>	26 573,2	9 661,4	14 955,5
	Pokiston	3 624,7	5 862,6	12 133,3
	<i>Eksport</i>	3 184,1	5 728,3	11 794,5
	<i>Import</i>	440,6	134,3	338,8
	Afg'oniston	18 183,9	7 507,0	10 125,1
	<i>Eksport</i>	18 160,3	7 441,5	10 113,9
	<i>Import</i>	23,6	65,6	11,2
	Tojikiston	16 687,1	3 533,1	9 026,4
	<i>Eksport</i>	15 837,7	3 208,5	8 637,7
	<i>Import</i>	849,4	324,7	388,7
	Eron	47 457,6	35 161,5	8 919,8
	<i>Eksport</i>	45 026,8	34 831,4	6 807,0
	<i>Import</i>	2 430,8	330,2	2 112,8
	Ukraina	12 531,5	3 533,0	7 806,0
	<i>Eksport</i>	3 330,0	2 063,3	4 820,6
	<i>Import</i>	9 201,5	1 469,7	2 985,4



QASHQADARYO VILOYATINING YIRIK HAMKOR DAVLATLAR BILAN TASHQI SAVDO AYLANMASI DINAMIKASI

(yanvar- sentabr, ming AQSH dollari)



	Davlatlar	2019- y.	2020- y.	2021- y.
	Qirg'iz Respublikasi	10 140,8	9 437,6	7 393,3
	<i>Eksport</i>	10 031,7	7 760,8	6 147,2
	<i>Import</i>	109,0	1 676,7	1 246,1
	Germaniya	10 749,7	30 933,4	6 938,1
	<i>Eksport</i>	6,0	73,5	428,2
	<i>Import</i>	10 743,7	30 859,9	6 509,9
	Polsha	1 468,8	1 998,4	4 712,1
	<i>Eksport</i>	842,6	502,3	4 294,2
	<i>Import</i>	626,2	1 496,1	417,9
	Turkmaniston	7 660,7	2 538,0	4 168,3
	<i>Eksport</i>	529,9	166,7	1 422,5
	<i>Import</i>	7 130,8	2 371,4	2 745,8
	Koreya Respublikasi	27 124,1	3 610,8	4 034,3
	<i>Eksport</i>	957,3	24,6	7,4
	<i>Import</i>	26 166,8	3 586,2	4 026,9
	Hindiston	4 163,1	11 056,7	3 402,2
	<i>Eksport</i>	208,1	774,8	2 666,3
	<i>Import</i>	3 955,0	10 281,9	735,9
	Fransiya	4 508,6	3 900,0	3 124,5
	<i>Eksport</i>	-	0,1	-
	<i>Import</i>	4 508,6	3 899,9	3 124,5
	Belarusiya	3 885,7	5 594,4	2 198,4
	<i>Eksport</i>	342,7	204,4	676,3
	<i>Import</i>	3 543,0	5 390,0	1 522,1
	Gollandiya	1 401,7	675,4	2 064,5
	<i>Eksport</i>	-	-	-
	<i>Import</i>	1 401,7	675,4	2 064,5
	Chex Respublikasi	1 434,5	898,9	1 881,7
	<i>Eksport</i>	1 064,1	792,5	1 019,4
	<i>Import</i>	370,5	106,4	862,3



QASHQADARYO VILOYATINING HUDUDLAR KESIMIDA TASHQI SAVDO AYLANMASI (yanvar- sentabr 2021- yil)

	Ming AQSH dollari	O'sish sur'ati, % da	
Qashqadaryo viloyati	418 399,9	110,7	Eng yuqori hajm, ming AQSH dollari
Qarshi sh.	36 769,9	10,8	Qarshi – 92 121,7
Shahrisabz sh.	5 195,6	21,8	Kasbi – 48 496,4
<i>hududlar</i>			
G'uzor	24 173,0	22,0	
Dehqonobod	14 528,0	18,3	Mirishkor – 39 960,2
Qamashi	12 254,4	163,8	
Qarshi	92 121,7	105,4	
Koson	29 489,5	186,4	Eng quyi hajm, ming AQSH dollari
Kitob	31 778,5	24,8	Nishon – 8 277,5
Mirishkor	39 960,2	99,1	
Muborak	6 641,0	111,2	Muborak – 6 641,0
Nishon	8 277,5	11,5	
Kasbi	48 496,4	43,7	
Chiroqchi	8 536,1	44,7	
Shahrisabz	12 125,6	36,2	Shahrisabz sh. – 5 195,6
Yakkabog'	18 953,0	91,4	
Boshqalar	29 099,5	73,2	

Viloyat tashqi savdo aylanmasi tarkibida eng yuqori ulushni **Qarshi tumani 22,0 %** ulush bilan **92 121,7** ming. AQSH dollarini tashkil etdi.

Viloyat tashqi savdo aylanmasi tarkibida eng quyi ulushni **Shahrisabz shahar 1,2 %** ulush bilan **5 195,6** mln. AQSH dollarini tashkil etdi.

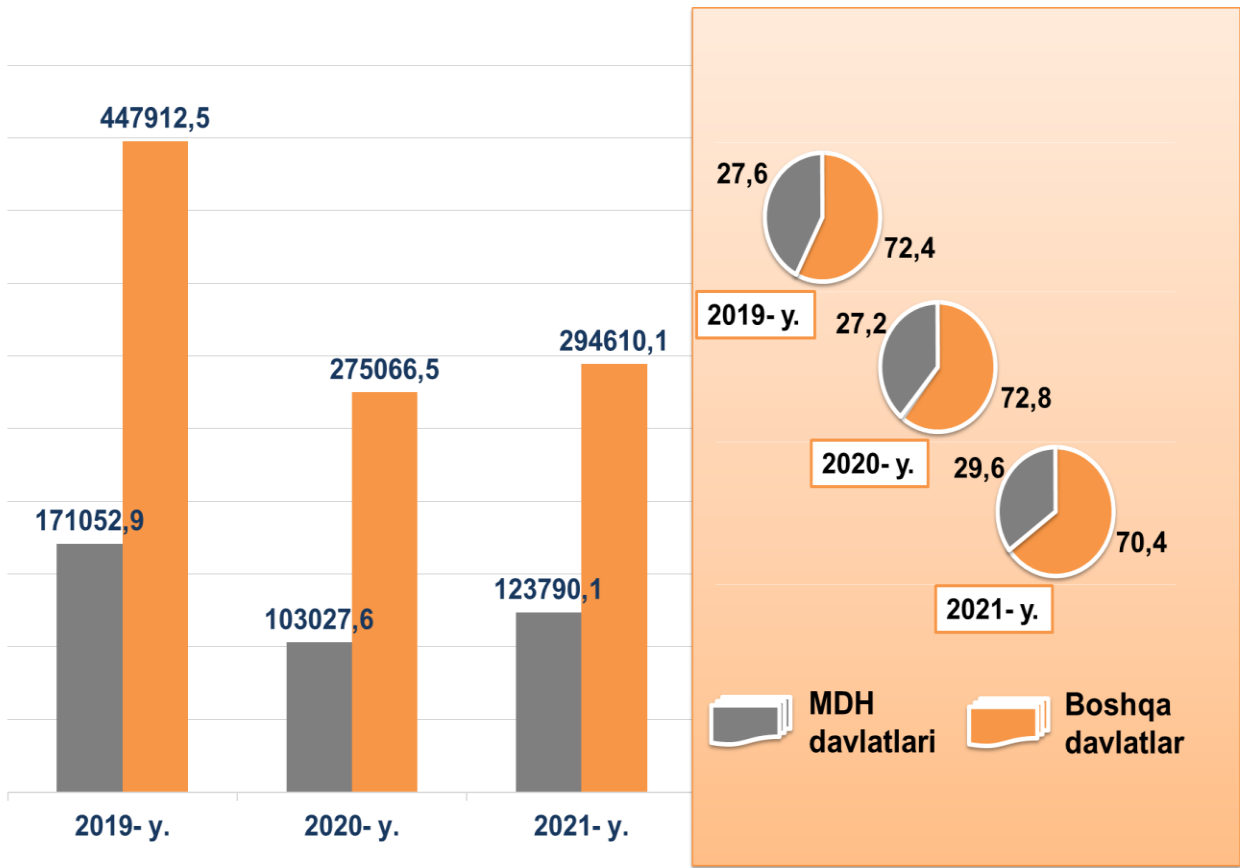
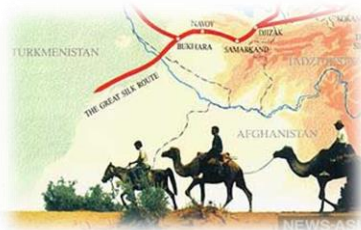


Qashqadaryo viloyatining tashqi savdo aylanmasining uchdan bir qismi MDH davlatlariga to'g'ri keladi va bu ko'rsatkich so'nggi yillarda biroz o'zgardi.

Viloyatda tashqi savdoni qo'llab-quvvatlash hamda MDH davlatlari bilan ushbu sohadagi hamkorlikni yanada mustahkamlash bo'yicha 2021- yilning yanvar-sentabr oylarida, tashqi savdo aylanmasida MDH davlatlarining ulushi **29,6 %** ni tashkil etib, tashqi savdo aylanmasidagi 2020- yilning yanvar- sentabriga nisbatan ulushi **2,3 %** ga ko'paydi.

QASHQADARYO VILOYATIINING TASHQI SAVDO AYLANMASIDA MDH MAMLAKATLARI VA BOSHQA XORIJIY DAVLATLARNING HAJMLARI DINAMIKASI

(yanvar- sentabr, ming AQSH dollari, ulushi, % da)




Boshqa xorijiy davlatlarning TSAasi 2021- yilning yanvar- sentabr oylarida 2020- yilning yanvar- sentabriga nisbatan **2,3 %** ga kamaydi va jami TSAdagi ulushi **70,4 %** ni tashkil etdi.





QASHQADARYO VILOYATINING MDH MAMLAKATLARI BILAN TASHQI SAVDO AYLANMASI

(2021- yil yanvar- sentabr, ming AQSH dollari)



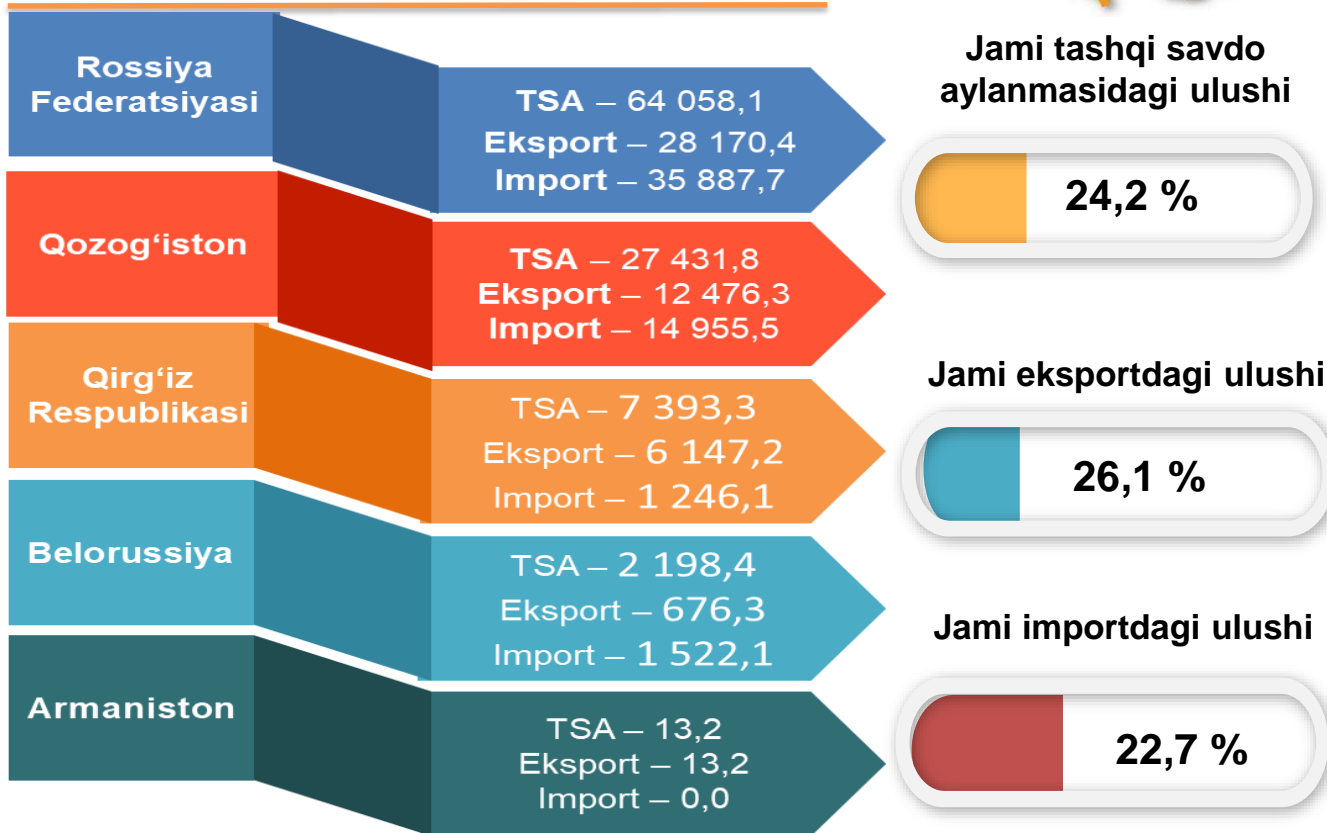
Qashqadaryo viloyatining MDH mamlakatlari bilan tashqi savdo aylanmasi 2021-yil yanvar- sentabr holatiga **123 790,1** ming AQSH dollarini tashkil etdi. Shundan eksport – **64 007,0** ming AQSH dollariga yetgan bo'lsa, import – **59 783,1** ming AQSH dollari qiymatida qayd etildi.

Qashqadaryo viloyatining MDH mamlakatlari bilan tashqi savdo aylanmasining eng yuqori hajmlari Rossiya Federatsiyasi (**51,7 %**), Qozog'iston (**22,2 %**), Ukraina (**8,0 %**), Tojikiston (**7,3 %**), Qirg'iz Respublikasi (**6,3 %**) va Turkmaniston (**3,4 %**) davlatlari bilan qayd etildi.



QASHQADARYO VILOYATINING YEVROOSIYO IQTISODIY ITTIFOQIGA A'ZO DAVLATLAR BILAN TASHQI SAVDO AYLANMASI

(yanvar- sentabr, ming AQSH dollari, ulushi, % da)



2020- yil 11- dekabrda O'zbekiston Respublikasi Yevroosiyo iqtisodiy ittifoqida kuzatuvchi maqomini oldi.

YOII bilan Qashqadaryo viloyatining tashqi savdo aylanmasi **101 094,8** ming AQSH dollarini tashkil etdi. Shundan eksport hajmi **47 483,5** ming AQSH dollari, import hajmi **53 611,3** ming AQSH dollariga yetdi.



QASHQADARYO VILOYATI EKSPORTI

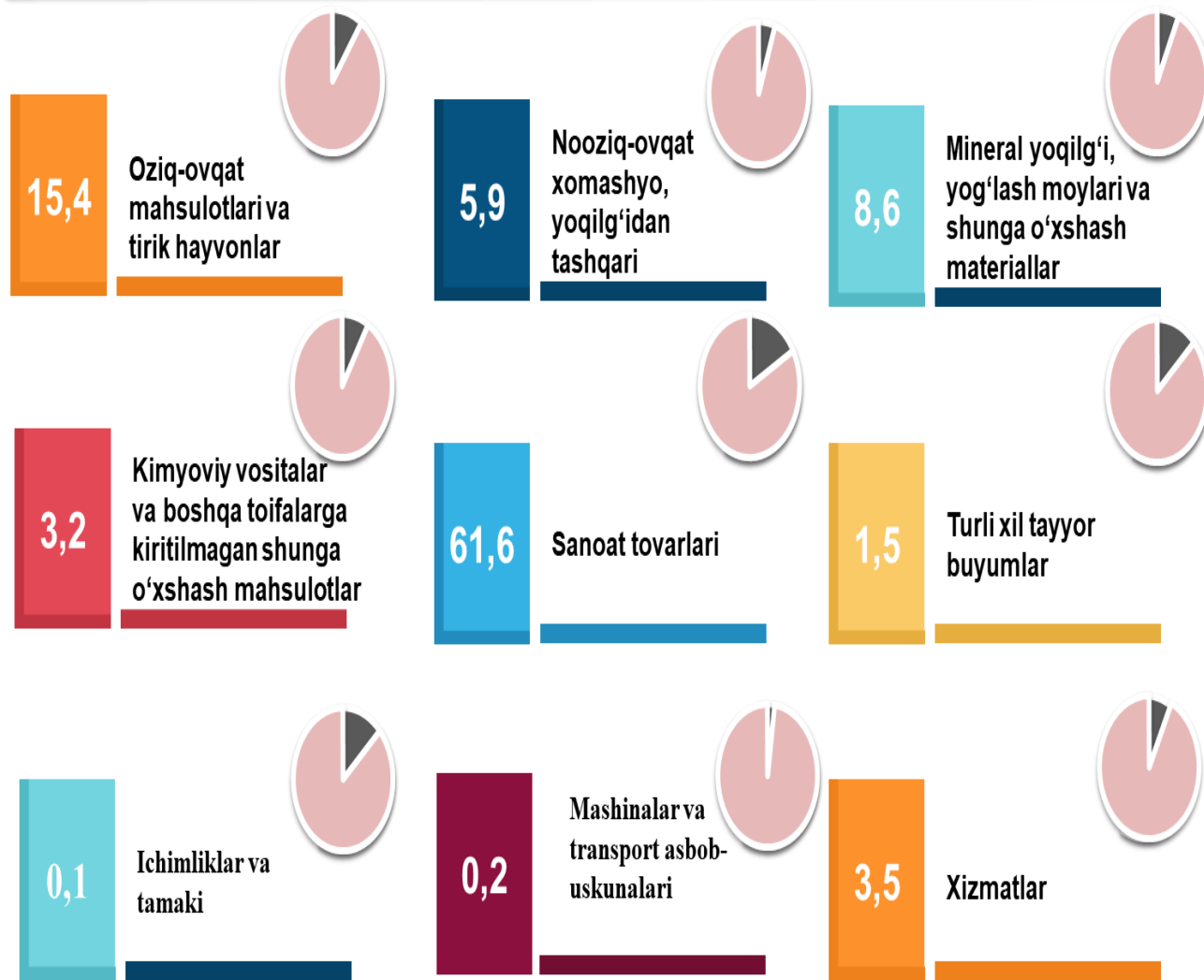
(2021- yil yanvar- sentabr)



2021- yilning yanvar- sentabr oylarida viloyatning eksportyorlar soni **196** tani tashkil etib, ular tomonidan **181 864,0** ming AQSH dollari qiymatidagi (2020- yilning mos davriga nisbatan **15,2 %** ga ko'paydi) tovar va xizmatlar eksport qilinishi ta'minlandi.

XSST BO'YICHA EKSPORT TARKIBI

(2021- yil yanvar- sentabr, ulushi, % da)



Eksport tarkibida tovarlar ulushi **96,5 %** ni tashkil etib, ular yuqori ulushga egalari sanoat tovarlari (**61,6 %**), oziq-ovqat mahsulotlari va tirik hayvonlar (**15,4 %**) va mineral yoqilg'i, yog'lash moylari va shunga o'xshash materiallar (**8,6 %**) hissasiga to'g'ri kelmoqda.



QASHQADARYO VILOYATINING XSST BO'YICHA EKSPORT TARKIBI *(yanvar- sentabr, yillar kesimida)*



XSST tarkibi	Ming AQSH dollari		O'sish sur'ati, % da		Umumiy hajmga nisbatan. % da	
	2020	2021	2020	2021	2020	2021
Jami eksport	157 878,1	181 864,0	59,1	115,2	100,0	100,0
shu jumladan:						
Oziq-ovqat maxsulotlari va tirik xayvonlar	35 259,8	27 923,6	55,8	79,2	22,3	15,4
Ichimliklar va tamaki	245,1	105,4	47,8	43,0	0,2	0,1
Nooziq-ovqat xomashyo, yoqilg'idan tashqari	38 218,0	10 745,1	66,0	28,1	24,2	5,9
Mineral yoqilg'i, yoglash moylari va shunga o'xshash materiallar	898,8	15 557,2	3,4	17,3 m.	0,6	8,6
Kimyoviy vositalar va boshqa toifalarga kiritilmagan shunga o'xshash maxsulotlar	26219,0	5886,0	55,1	22,4	16,6	3,2
Asosan material turiga qarab klassifikatsiyalangan sanoat tovarlari	48 137,9	111 979,2	77,7	2,3 m.	30,5	61,6
Mashinalar va transport asbob-uskunalari	73,5	329,3	5,8	447,9	-	0,2
Turli xil tayyor buyumlar	3 271,1	2 674,2	4,3 m.	81,8	2,1	1,5
Xayvonlar va o'simliklar moylari (yog'lari), yog'lar va mumlar	2 597,6	11,3	91,0	0,4	1,6	-
Xizmatlar	2 957,3	6 652,7	59,8	225,0	1,9	3,5

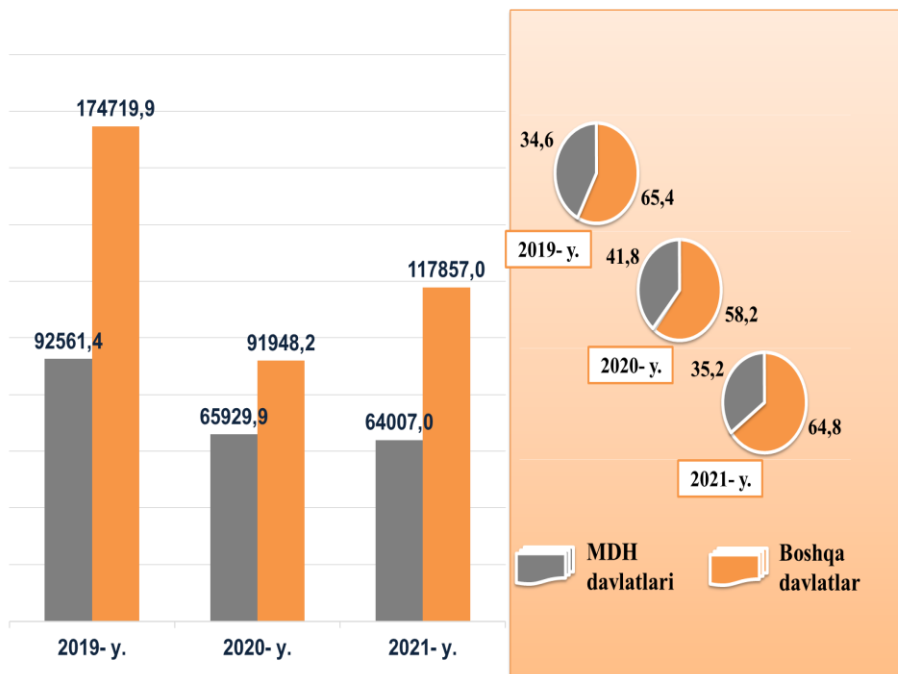


MDH VA BOSHQA DAVLATLARGA TOVAR VA XIZMATLAR EKSPORTI HAJMLARI DINAMIKASI

(yanvar- sentabr, ming AQSH dollari, ulushi, % da)



So'nggi uch yilda MDH mamlakatlariga eksport hajmi kamaydi va ularning jami eksportdagi ulushi 2019- yilning yanvar-sentabrda **34,6** % dan 2021- yilning yanvar-sentabrda **35,2** % ga ko'paydi. Mos ravishda boshqa mamlakatlarning jami eksportdagi ulushi **64,8** % ni tashkil etdi.



VILOYAT EKSPORTIDA ASOSIY HAMKOR DAVLATLARNING ULUSHI (2021- yil yanvar-sentabr, % da)

2021- yilning yanvar- sentabr oylari yakunida tovar va xizmatlar eksporti bo'yicha asosiy hamkor davlatlar tarkibida Turkiya (**27,7** eksport umumiy hajmining % i), Rossiya Federatsiyasi (**15,5** %), Xitoy Xalq Respublikasi (**14,2** %), Qozog'iston (**6,9** %), Pokiston (**6,5** %), Afg'oniston (**5,6** %) va Tojikiston (**4,7** %) davlatlari saqlanib qolmoqda hamda ularning jami eksportdagi ulushi **81,1** foizni tashkil etmoqda.



QASHQADARYO VILOYATIINING ASOSIY HAMKOR DAVLATLARGA AMALGA OSHIRGAN EKSPORT HAJMI VA O'SISH SUR'ATLARI (yanvar- sentabr, yillar kesimida)



Davlatlar	Ming AQSH dollari		O'sish sur'ati, % da		O'rni	
	2020	2021	2020	2021	2020	2021
Turkiya	19884,7	50405,4	41,4	2,5 m.	4	1
Rossiya Federatsiyasi	24625,2	28170,4	92,2	114,4	3	2
Xitoy Xalq Respublikasi	12081,5	25852,8	29,6	2,1 m.	5	3
Qozog'iston	27023,8	12476,3	77,2	46,2	2	4
Pokiston	5728,3	11794,5	179,9	2,1 m.	9	5
Afg'oniston	7441,5	10113,9	41,0	135,9	7	6
Tojikiston	3208,5	8637,7	20,3	2,7 m.	10	7
Eron	34831,4	6807,0	77,4	19,5	1	8
Qirg'iz Respublikasi	7760,8	6147,2	77,4	79,2	6	9
Ukraina	2063,3	4820,6	62,0	2,3 m.	11	10
Polsha	502,3	4294,2	59,6	8,5 m.	17	11
Hindiston	774,8	2666,3	3,7 m.	3,4 m.	15	12
Moldova	858,5	1618,7	121,1	188,6	13	13
Misr	226,8	1475,2	-	6,5 m.	21	14
Turkmaniston	166,7	1422,5	31,5	8,5 m.	23	15
Cehiya	792,5	1019,4	74,5	128,6	14	16
Singapur	1185,9	973,3	2,0 m.	82,1	12	17
Belorussiya	204,4	676,3	59,6	3,3 m.	22	18
Germaniya	73,5	428,2	12,3 m.	5,8 m.	27	19
Litva	96,6	194,6	20,0	201,4	26	20



QASHQADARYO VILOYATINING HUDUDLAR KESIMIDA EKSPORTI (2021- yil yanvar- sentabr)

	Ming AQSH dollari	O'sish sur'ati, % da
Qashqadaryo viloyati	181 863,8	115,2
Qarshi sh.	8 821,1	16,2
Shahrisabz sh.	1 385,1	92,2
<i>hududlar:</i>		
G'uzor	11 136,8	53,4
Dehqonobod	3 705,0	36,7
Qamashi	9 646,9	2,6 m.
Qarshi	45 876,0	199,9
Koson	25 272,0	2,4 m.
Kitob	5 682,7	103,6
Mirishkor	2 828,5	143,0
Muborak	3 865,9	2,0 m.
Nishon	1 073,5	46,8
Kasbi	22 100,4	5,2 m.
Chiroqchi	3 827,2	168,7
Shahrisabz	8 560,2	129,5
Yakkabog'	12 783,8	154,1
Boshqalar	15 298,7	41,3 m.

Eng yuqori hajm,
ming AQSH dollari

Qarshi – 45 876,0

Koson– 25 272,0

Kasbi– 22 100,4

Eng quyi hajm,
ming AQSH dollari

Nishon – 1 073,5

Shahrisabz sh. – 1 385,1

Dehqonobod – 3 705,0

Viloyat eksporti tarkibida eng yuqori ulushni Qarshi tumanida **25,2 %** ulush bilan **45 876,0** ming AQSH dollarini tashkil etdi.

Viloyat eksporti tarkibida eng quyi ulushlarni (Nishon tumanida – **0,6 yoki 1 073,5** ming AQSH dollari va Shahrisabz shahrida – **0,8 % yoki 1 385,1** ming AQSH dollari) tashkil etdi.



MEVA-SABZAVOT MAHSULOTLARI EKSPORTI



Viloyatdagi meva-sabzavot sektori viloyat va hududlarning oziq-ovqat xavfsizligini ta'minlashda muhim segment hisoblanadi. Shuning uchun, bu sohada meva va sabzavot mahsulotlari ishlab chiqarishni jadal rivojlantirish uchun barcha choralar ko'rilmogda, bu esa o'z natijalarini bermoqda.

Oziq-ovqat mahsulotlarining asosiy qismi bo'lgan **26 126,9** ming AQSH dollari qiymatli **58,7** ming tonnadan ziyod meva-sabzavot eksport qilingan. Bunda 2020- yilning mos davriga nisbatan **20,8** % ga kamaydi. Meva-sabzavot mahsulotlarining eksport tarkibiga qaralsa, **14 260,1** ming AQSH dollariga teng **41,0** ming tonna sabzavot, shuningdek, **11 866,8** ming. AQSH dollari qiymatidagi **17,7** ming tonna meva va rezavorlar eksport qilindi.

MEVA-SABZAVOT MAHSULOTLARI EKSPORTI (2021- yil yanvar- sentabr)

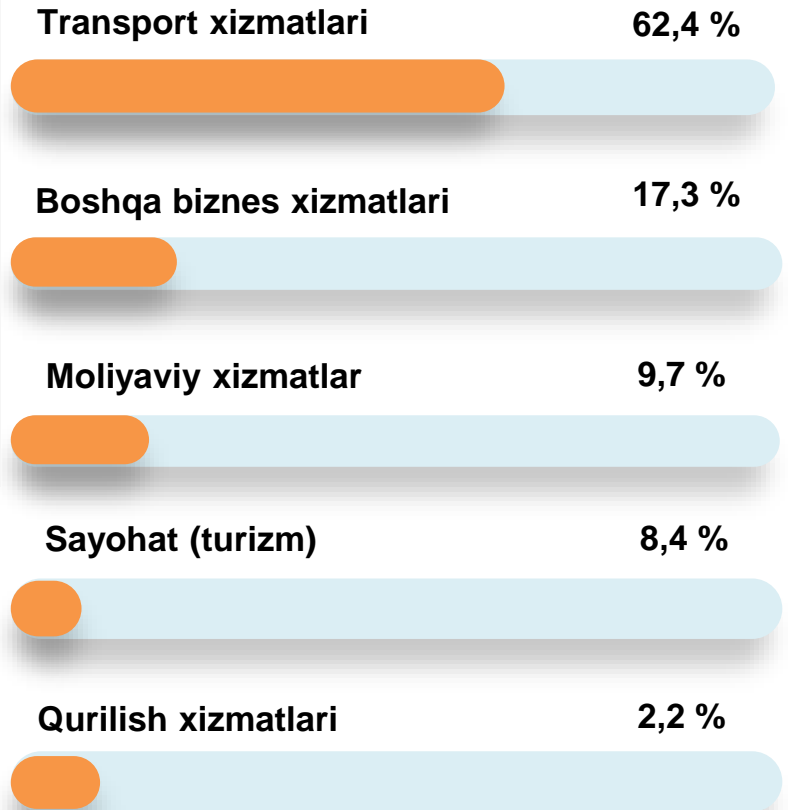


Meva-sabzavot mahsulotlarining asosiy eksport bozorlari Rossiya Federatsiyasi, Turkmaniston, Qirg'iz Respublikasi, Pokiston hamda Afg'oniston davlatlari hissasiga to'g'ri kelgan.

Hukumat tomonidan qishloq xo'jaligi va bog'dorchilikni rivojlantirishga katta e'tibor qaratilayotgani bois, eksport qilinayotgan meva va sabzavotlarning ulushi **14,4** % ni tashkil etdi.

XIZMATLAR EKSPORTI TARKIBI

(2021- yil yanvar- sentabr, ulushi, % da)



Xizmatlar eksporti hajmi **6 652,7** ming AQSH dollarini yoki jami eksport hajmining **3,7 %** ini tashkil etib, 2020- yilning yanvar- sentabriga nisbatan **125,0 %** ga ko'payish kuzatildi. Xizmatlar eksporti tarkibining asosiy ulushi transport (**62,4 %**), boshqa biznes xizmatlari (**17,3%**), moliyaviy xizmatlar (**9,7 %**), sayohat (**8,4 %**) va qurilish xizmatlari (**2,2 %**) hissasiga to'g'ri kelgan.



QASHQADARYO VILOYATNING IMPORTI

(2021- yil yanvar- sentabr)

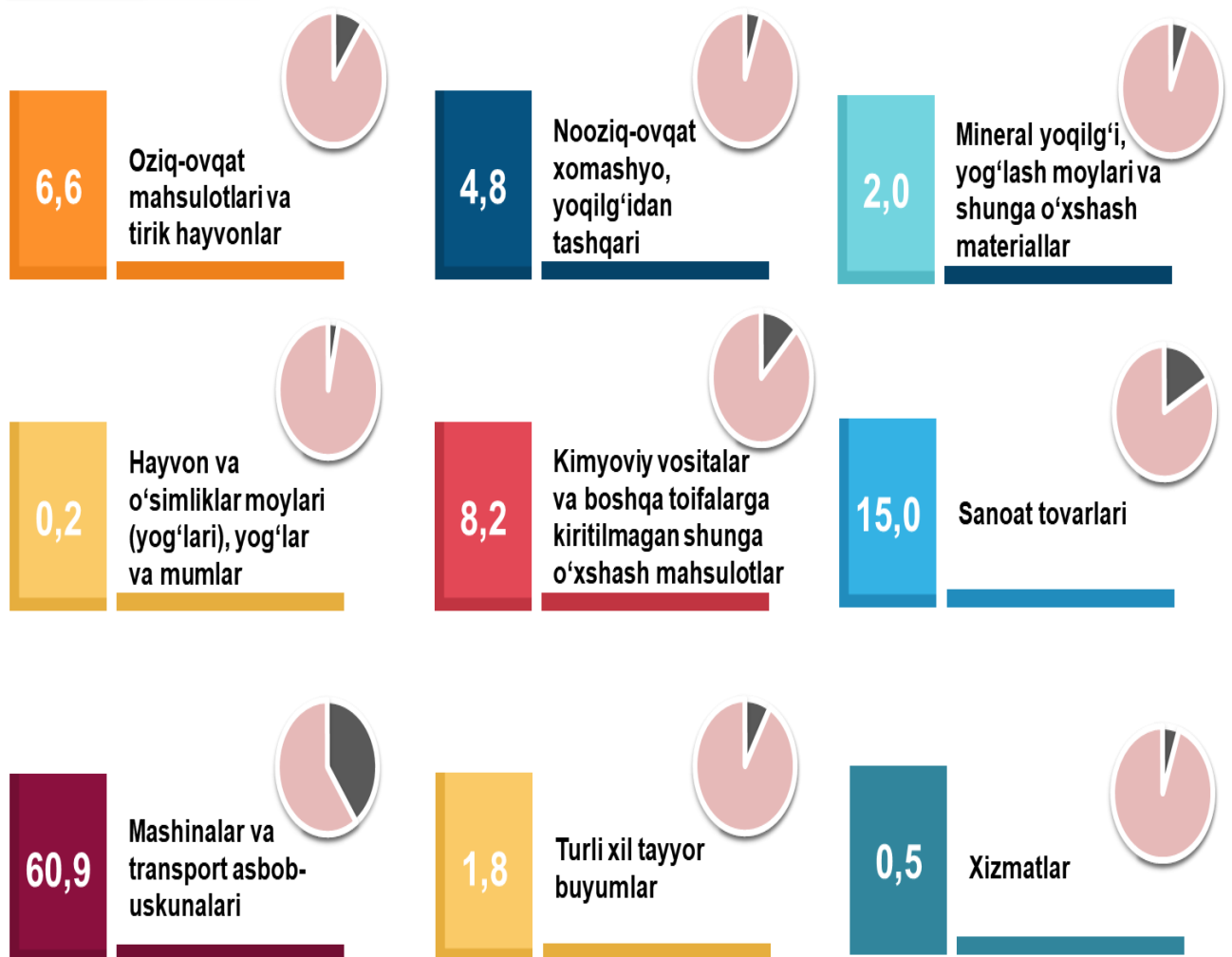


2021- yilning yanvar- sentabr oylarida import hajmi **236 536,2** ming AQSH dollarini va 2020- yilning yanvar- sentabriga nisbatan **7,4 %** ga o'sish kuzatildi.

Import tarkibida eng katta ulush, mashinalar va transport asbob-uskunolari (**60,9 %**), sanoat tovarlari (**15,0 %**), Kimyoviy vositalar va boshqa toifalarga kiritilmagan shunga o'xshash mahsulotlar (**8,2 %**) hisobiga to'g'ri keldi.

XSST BO'YICHA IMPORT TARKIBI

(2021- yil yanvar- sentabr, ulushi, % da)



Tovarlar importi dinamikasi tahliliga ko'ra, 2021- yilning yanvar- sentabrida import qilingan tovarlar hajmi, o'tgan yilning mos davriga nisbatan **16 320,2** ming AQSH dollariga ko'paydi va **236 536,2** ming. AQSH dollarini tashkil etdi.



QASHQADARYO VILOYATI XSST BO'YICHA IMPORT TARKIBI (yanvar- sentabr, yillar kesimida)



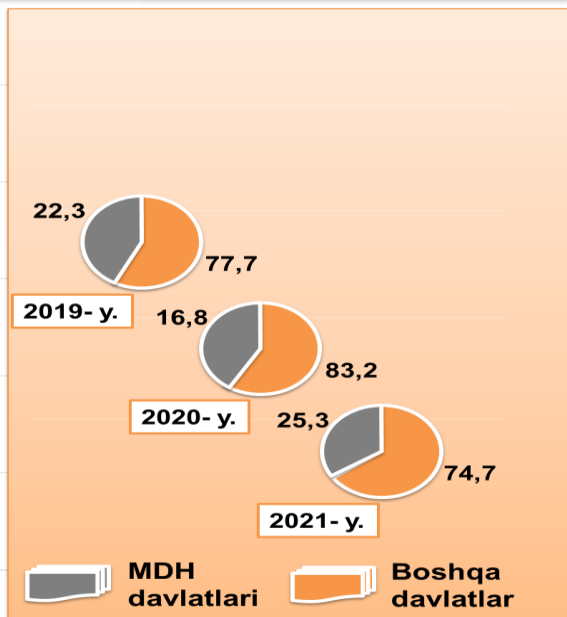
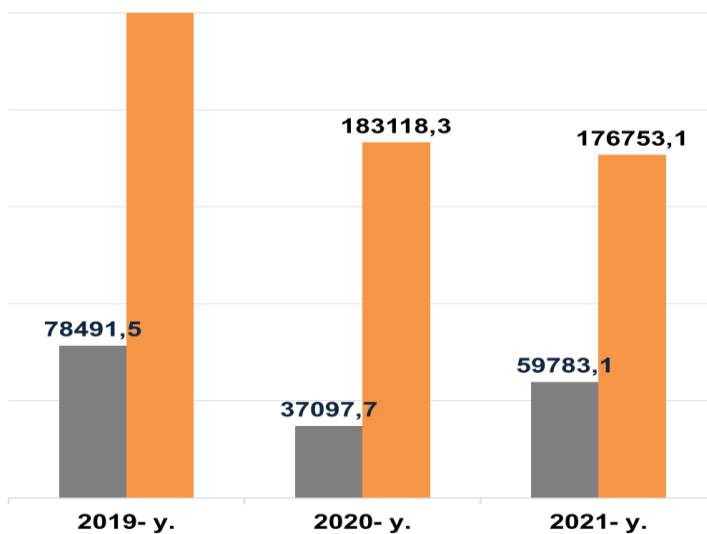
XSST tarkibi	Ming AQSH dollari		O'sish sur'ati, % da		Umumiy hajmga nis- batan. % da	
	2020	2021	2020	2021	2020	2021
Jami import	220 216,0	236 536,1	62,6	107,4	100,0	100,0
shu jumladan:						
Oziq-ovqat mahsulotlari va tirik hayvonlar	8 226,1	15 593,4	43,3	189,6	3,7	6,6
Ichimlik va tamaki	-	4,8	-	-	-	-
Nooziq-ovqat xomashyo, yoqilg'idan tashqari	11 567,2	11 316,9	92,7	97,8	5,3	4,8
Mineral yoqilg'i, yog'lash moyi va shunga o'xshash materiallar	4 594,6	4 746,5	75,4	103,3	2,1	2,0
Hayvon va o'simliklar moyi (yog'lari), yog'lar va mumlar	32,3	387,3	92,7	12,0 m.	-	0,2
Kimyoviy vositalar va boshqa toifalarga kiritilmagan shunga o'xshash mahsulotlar	22 558,9	19 331,7	57,3	85,7	10,2	8,2
Sanoat tovarlar	20 485,3	35 485,9	32,4	173,2	9,3	15,0
Mashinalar va transport asbob- uskunalari	142 624,5	144 032,8	77,2	101,0	64,8	60,9
Turli xil tayyor buyumlar	8 861,9	4 212,3	33,5	47,5	4,0	1,8
Xizmatlar	1 265,2	1 424,5	6,0 m.	112,6	0,6	0,5



MDH va boshqa xorijiy davlatlar bilan import ulushi **25,3:74,7** nisbatni tashkil etdi.

MDH VA BOSHQA DAVLATLARGA TOVAR VA XIZMATLAR IMPORTI HAJMLARI DINAMIKASI

(yanvar- sentabr, ming AQSH dollari, ulushi, % da)



2021- yilning yanvar- sentabr oylari yakuni bo'yicha Qashqadaryo viloyati tomonidan **60** davlat bilan tovarlar va xizmatlar importi amalga oshirildi. Yetti yirik hamkor davlatlar Xitoy Xalq Respublikasi, Shveysariya, Turkiya, Rossiya Federatsiyasi, Qozog'iston, Germaniya va Koreya Respublikasi jami importning **85,6 %** ulushini tashkil qildi, bu **202 439,0** ming AQSH dollarini tashkil etdi.

VILOYAT IMPORTIDA ASOSIY HAMKOR DAVLATLAR NING ULUSHI
(2021- yil yanvar- sentabr, % da)



QASHQADARYO VILOYATINING ASOSIY HAMKOR DAVLATLARGA AMALGA OSHIRGAN IMPORT HAJMLARI VA O'SISH SUR'ATLARI (yanvar- sentabr, yillar kesimida)



Davlatlar	Ming AQSH dollari		O'sish sur'ati, % da		O'rni	
	2020	2021	2020	2021	2020	2021
Xitoy Xalq Respublikasi	79 368,7	58 492,4	58,2	73,7	1	1
Shvesariya	1 659,6	44 494,7	38,1	26,9 m.	17	2
Turkiya	18 697,4	38 072,0	196,5	2,0 m.	3	3
Rossiya Federatsiyasi	16 203,8	35 887,7	52,2	2,2 m.	4	4
Qozog'iston	9 661,4	14 955,5	36,4	154,8	6	5
Germaniya	30 859,9	6 509,9	2,9 m.	21,1	2	6
Koreya Respublikasi	3 586,2	4 026,9	13,7	112,3	11	7
Fransiya	3 899,9	3 124,5	86,5	80,1	10	8
Ukraina	1 469,7	2 985,4	16,0	2,0 m.	19	9
Turkmaniston	2 371,4	2 745,8	33,3	115,8	14	10
Eron	330,2	2 112,8	13,6	6,4 m.	30	11
Gollandiya	675,4	2 064,5	48,2	3,0 m.	24	12
AQSH	7 862,9	1 639,4	98,6	20,9	8	13
Kanada	830,6	1 593,8	52,4	191,9	22	14
Belarusiya	5 390,0	1 522,1	152,1	28,2	9	15
Italiya	2 757,7	1 482,5	117,5	53,8	13	16
Yaponiya	8 209,3	1 331,8	136,4	16,2	7	17
Buyuk Britaniya	599,5	1 289,7	133,5	2,2 m.	25	18
Qirg'iz Respublikasi	1 676,7	1 246,1	15,4 m.	74,3	16	19
Avstraliya	756,9	1 112,2	128,8	146,9	23	20



QASHQADARYO VILOYATINING HUDUDLAR KESIMIDA IMPORTI

(2021- yil yanvar- sentabr)

	Ming AQSH dollari	O'sish sur'ati, % da
Qashqadaryo viloyati	236 536,1	107,4
Qarshi sh.	27 948,8	102,4
Shahrisabz sh.	3 810,5	78,6
<i>hududlar:</i>		
G'uzor	13 036,2	43,9
Dehqonobod	10 823,0	106,9
Qamashi	2 607,5	121,5
Qarshi	46 245,7	2,2 m.
Koson	4 217,5	147,1
Kitob	26 095,8	149,9
Mirishkor	37 131,7	42,4 m.
Muborak	2 775,1	175,1
Nishon	7 204,0	102,5
Kasbi	26 396,0	57,1
Chiroqchi	4 708,9	74,9
Shahrisabz	3 565,4	21,0
Yakkabog'	6 169,2	108,3
Boshqalar	13 800,8	67,2

Eng yuqori hajm,
ming AQSH dollari

Qarshi sh– 27 948,8

Mirishkor - 37 131,7

Qarshi – 46 245,7

Eng quyi hajm,
ming AQSH dollari

Shahrisabz – 3 565,4

Muborak – 2 775,1

Qamashi – 2 607,5

Viloyat importi tarkibida eng yuqori ulushni Qarshi tumani **19,6 %** ulush bilan **46 245,7** ming AQSH dollarini tashkil etdi.

Viloyat importi tarkibida eng quyi ulushni Qamashi tumani **1,1 %** ulush bilan **2 607,5** ming AQSH dollarini tashkil etdi.

Tashqi iqtisodiy faoliyat va savdo statistikasi bo'limi

Tel: (75) 221 44 28

