

*(2021-yil yanvar- noyabr oylari
uchun dastlabki ma'lumot)*



QASHQADARYO VILOYATI TASHQI SAVDO AYLANMASI



**Tashqi iqtisodiy faoliyat
va savdo statistikasi bo'limi:
(75) 221-44-28**

2021- yilning yanvar- noyabr oylari yakuni bilan Qashqadaryo viloyatida tashqi savdo aylanmasi (matnda TSA) **548174,8** ming. AQSH dollarini tashkil etib, 2020-yilga nisbatan **95126,9** ming. AQSH dollariga yoki **21,0** % ga ko'paydi.

TASHQI SAVDO AYLANMASI VA BALANSI

(yanvar- noyabr ming. AQSH dollari)



TSA

2021- y.: **548174,8**

(2020 -y.: 453047,9)

Темпы роста: **121,0** %

SALDO

2021 г.: **- 67 754,1**

(2020 г.: - 91657,6)

EKSPORT

2021- y.: 240210,3
(2020- y.: 180695,2)

O'sish sur'ati: **132,9** %
Ulushi: **43,8** %

Tovarlar: **231324,9**
Xizmatlar: **8885,4**



IMPORT

2021- y.: 307964,4 (2020- y.: 272352,8)

O'sish sur'ati: **113,1** % Ulushi: **56,2** %

Tovarlar: **306536** Xizmatlar: **1 428,4**

TSAda eksport hajmi **240210,3** ming. AQSH dollariga (**32,9** % ga ko'paydi) va import hajmi **307964,4** ming. AQSH dollariga (**13,1** % ga ko'paydi) yetdi.

Hisobot davrida – **67754,0** ming. AQSH dollari qiymatida passiv tashqi savdo balansi qayd etildi.

Ma'lumot uchun: Qashqadaryo viloyatida tovarlar tashqi savdosi statistik ko'rsatkichlarini shakllantirishda, Tashqi iqtisodiy faoliyat tovar nomenklaturasi (keyingi o'rinlarda TIF TN) bilan birgalikda, Birlashgan Millatlar Tashkilotining Xalqaro standartlashgan savdo tasniflagichi (keyingi o'rinlarda – XSST) ishlatiladi. Bu o'z navbatida tahliliy maqsadlarda eksport va import qilinadigan tovarlarni 10 ta katta qismga guruhlash uchun imkon beradi. Tovarlarni XSST bo'yicha kodlashtirish, TIF TN va XSST o'rtasida o'tish kalitlari yordamida amalga oshiriladi.

QASHQADARYO VILOYATI BILAN TASHQI SAVDO AYLANMASI ENG YUQORI ULUSHGA EGA BO'LGAN DAVLATLAR (2021- yil yanvar-noyabr, ming. AQSH dollari)



Turkiya

TSA – 101 188,3
Eksport – 58 687,1
Import – 42 501,2



XXR

TSA – 91 495,8
Eksport – 28 969,9
Import – 62 525,9



**Rossiya
Federatsiyasi**

TSA – 89 257,8
Eksport – 33 810,4
Import – 55 447,4



Shveysariya

TSA – 44 685,3
Eksport – 23,1
Import – 44 662,2



Qozog'iston

TSA – 29 645,0
Eksport – 13 599,7
Import – 16 045,3



Pokiston

TSA – 16 128,4
Eksport – 15 789,6
Import – 338,8



Tojikiston

TSA – 12 079,6
Eksport – 11 690,9
Import – 388,7



Afg'oniston

TSA – 11 337,8
Eksport – 11 326,6
Import – 11,2



Eron

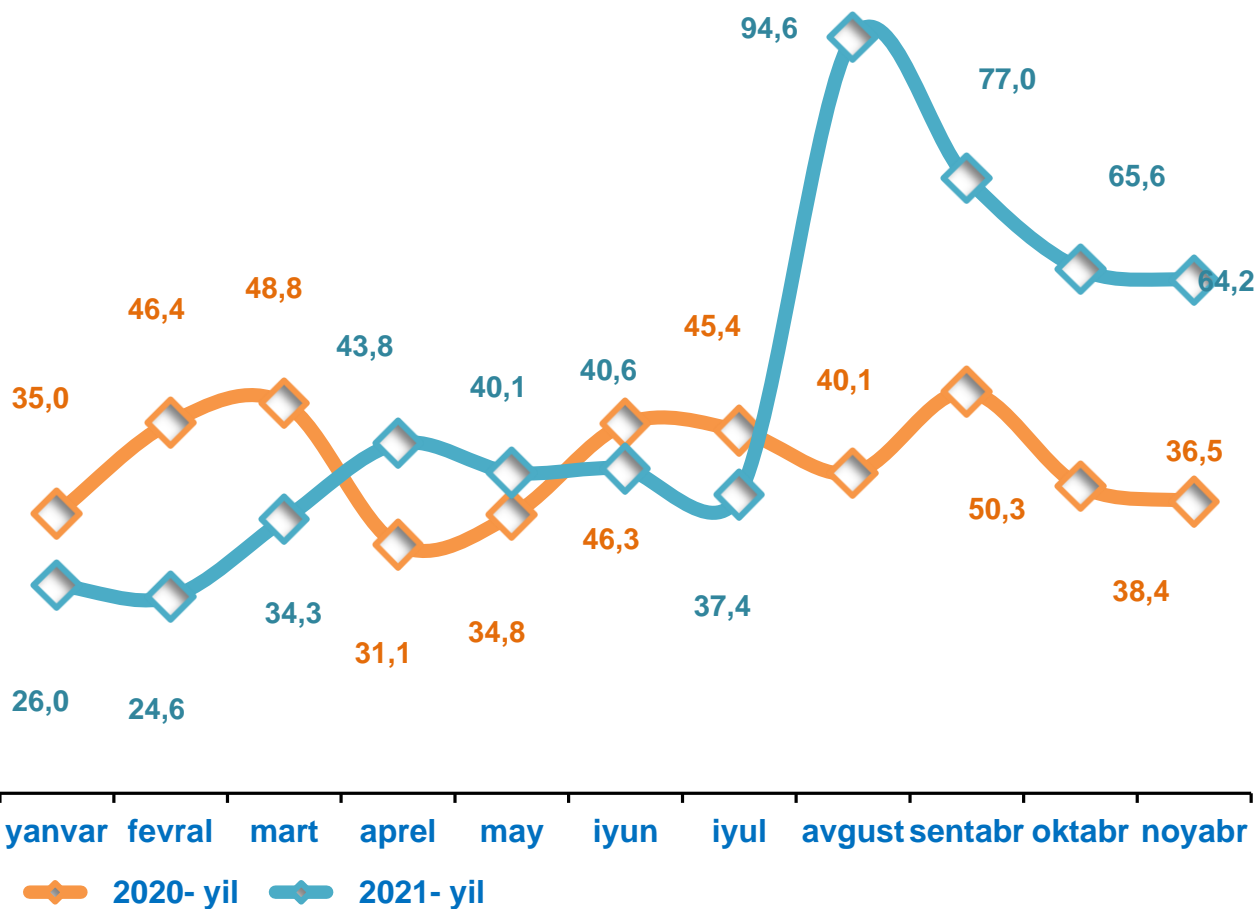
TSA – 9 430,0
Eksport – 7 255,1
Import – 2 174,9



Ukraina

TSA – 8 882,6
Eksport – 5 368,2
Import – 3 514,4

QASHQADARYO VILOYATI TASHQI SAVDO AYLANMASI OYLIK DINAMIKASI *(yanvar-noyabr, ming. AQSh dollari)*



Tashqi savdo aylanmasining eng katta hajmi 2021- yil avgust oyida qayd etilib, **94,6** ming. AQSH dollarini tashkil etdi. 2020-yilning shu oyiga nisbatan **54,5** ming. AQSh dollariga ko'paydi.

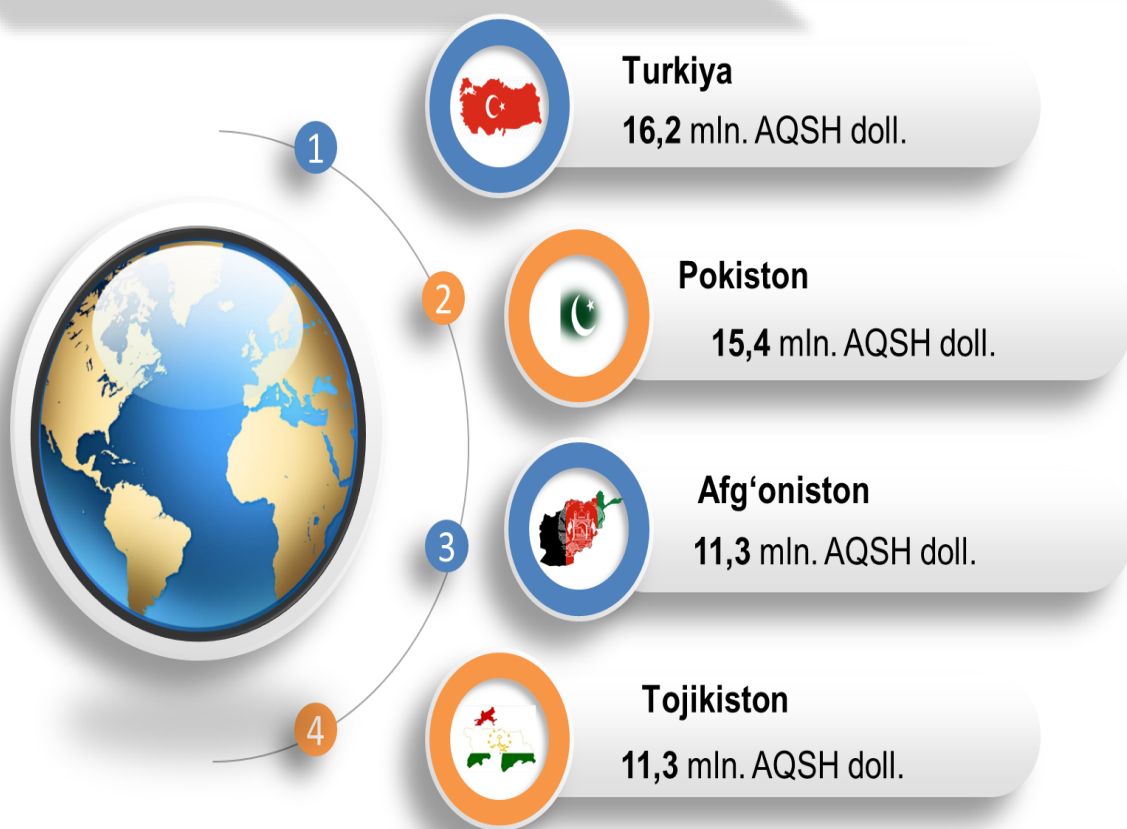
2021- yil noyabr oyida tashqi savdo aylanmasi hajmi **64,2** ming. AQSh dollarini tashkil etdi va 2020- yilning shu davriga nisbatan **21,0** foizga ko'paydi.



Tashqi iqtisodiy faoliyat bo'yicha 20 ta yirik hamkor-davlatlar orasidan o'nta davlatda faol tashqi savdo balansi kuzatilgan, xususan, Turkiya, Pokiston, Afg'oniston, Tojikiston, Qirg'iz Respublikasi, Eron, Polsha, Hindiston, Ukraina va Chexiya shular jumlasidandir. Qolgan 10 ta davlatlar bilan passiv tashqi savdo balansi saqlanib qolmoqda.

20 TA YIRIK HAMKOR-DAVLATLAR ICHIDA TO'RTTA FAOL TASHQI SAVDO BALANSI KUZATILGAN DAVLATLAR

(2021- yil yanvar-noyabr)













Qashqadaryo viloyati jahonning **70** ta mamlakatlari bilan savdo aloqalarini amalga oshirib kelmoqda. TSAning nisbatan salmoqli hissasi Turkiyada (**20,7** %), Xitoy Xalq Respublikasida (**18,8** %), Rossiya Federatsiyasida (**19,6** %), Shveysariya (**8,3** %) Qozog'istonda (**6,1** %), Pokiston (**3,1** %) va Tojikistonda (**2,9** %) qayd etilgan.

QASHQADARYO VILOYATINING YIRIK HAMKOR DAVLATLAR BILAN TASHQI SAVDO AYLANMASI DINAMIKASI

(yanvar-noyabr, ming. AQSH dollari)













| | Davlatlar | 2019- y. | 2020- y. | 2021- y. |
|--|--------------------------------|------------------|-----------------|------------------|
|  | Turkiya | 68 263,6 | 41 725,6 | 101 188,3 |
| | <i>Eksport</i> | 56 681,3 | 21 631,7 | 58 687,0 |
| | <i>Import</i> | 11 582,3 | 20 093,9 | 42 501,2 |
|  | Xitoy Xalq Respublikasi | 185 470,4 | 97 830,2 | 91 495,8 |
| | <i>Eksport</i> | 42 855,0 | 13 184,6 | 28 969,9 |
| | <i>Import</i> | 142 615,5 | 84 645,5 | 62 525,9 |
|  | Rossiya Federatsiyasi | 65 196,0 | 45 336,7 | 89 257,9 |
| | <i>Eksport</i> | 30 277,9 | 26 975,3 | 33 810,4 |
| | <i>Import</i> | 34 918,0 | 18 361,3 | 55 447,4 |
|  | Shveysariya | 4 820,1 | 1 662,1 | 44 685,3 |
| | <i>Eksport</i> | - | - | 23,1 |
| | <i>Import</i> | 4 820,1 | 1 662,1 | 44 662,2 |
|  | Qozog'iston | 68 205,9 | 38 633,6 | 29 645,0 |
| | <i>Eksport</i> | 37 725,8 | 28 213,6 | 13 599,7 |
| | <i>Import</i> | 30 480,0 | 10 420,0 | 16 045,3 |
|  | Pokiston | 13 169,4 | 7 033,7 | 16 128,3 |
| | <i>Eksport</i> | 12 728,7 | 6 896,9 | 15 789,6 |
| | <i>Import</i> | 440,6 | 136,7 | 338,8 |
|  | Tojikiston | 18 834,3 | 3 731,7 | 12 079,6 |
| | <i>Eksport</i> | 17 846,0 | 3 385,2 | 11 690,9 |
| | <i>Import</i> | 988,3 | 346,5 | 388,7 |
|  | Afg'oniston | 25 817,1 | 7 688,9 | 11 337,8 |
| | <i>Eksport</i> | 25 793,5 | 7 623,3 | 11 326,6 |
| | <i>Import</i> | 23,6 | 65,6 | 11,2 |
|  | Eron | 49 234,3 | 35 200,1 | 9 430,0 |
| | <i>Eksport</i> | 46 322,9 | 34 831,4 | 7 255,0 |
| | <i>Import</i> | 2 911,4 | 368,7 | 2 174,9 |
|  | Ukraina | 12 973,7 | 3 701,2 | 8 882,6 |
| | <i>Eksport</i> | 3 615,6 | 2 191,7 | 5 368,2 |
| | <i>Import</i> | 9 358,1 | 1 509,5 | 3 514,4 |

QASHQADARYO VILOYATINING YIRIK HAMKOR DAVLATLAR BILAN TASHQI SAVDO AYLANMASI DINAMIKASI

(yanvar-noyabr, ming. AQSH dollari)



| | Davlatlar | 2019- y. | 2020- y. | 2021- y. |
|--|-----------------------------|-----------------|-----------------|----------------|
|  | Qirg'iz Respublikasi | 10 333,6 | 10 753,8 | 7 661,0 |
| | <i>Eksport</i> | 10 200,9 | 8 796,5 | 6 408,5 |
| | <i>Import</i> | 132,7 | 1 957,3 | 1 252,5 |
|  | Germaniya | 13 870,6 | 38 067,9 | 7 324,4 |
| | <i>Eksport</i> | 6,0 | 76,8 | 428,2 |
| | <i>Import</i> | 13 864,6 | 37 991,1 | 6 896,2 |
|  | Polsha | 1 758,4 | 2 240,6 | 5 120,3 |
| | <i>Eksport</i> | 927,8 | 502,3 | 4 500,9 |
| | <i>Import</i> | 830,6 | 1 738,3 | 619,4 |
|  | Turkmaniston | 7 854,0 | 3 526,6 | 5 097,6 |
| | <i>Eksport</i> | 605,9 | 889,6 | 1 690,5 |
| | <i>Import</i> | 7 248,0 | 2 637,0 | 3 407,1 |
|  | Koreya Respublikasi | 30 299,7 | 3 829,0 | 4 214,2 |
| | <i>Eksport</i> | 1 094,6 | 25,4 | 8,3 |
| | <i>Import</i> | 29 205,1 | 3 803,6 | 4 205,9 |
|  | Hindiston | 4 748,6 | 14 385,3 | 4 178,7 |
| | <i>Eksport</i> | 246,4 | 2 080,9 | 3 324,6 |
| | <i>Import</i> | 4 502,2 | 12 304,4 | 854,1 |
|  | Fransiya | 4 817,8 | 4 133,9 | 3 250,9 |
| | <i>Eksport</i> | - | 0,1 | - |
| | <i>Import</i> | 4 817,8 | 4 133,8 | 3 250,9 |
|  | Belarusiya | 3 940,2 | 5 747,8 | 2 866,9 |
| | <i>Eksport</i> | 397,2 | 254,0 | 901,2 |
| | <i>Import</i> | 3 543,0 | 5 493,8 | 1 965,7 |
|  | Niderlandiya | 1 431,5 | 709,1 | 2 189,3 |
| | <i>Eksport</i> | - | - | - |
| | <i>Import</i> | 1 431,5 | 709,1 | 2 189,3 |
|  | Chex Respublikasi | 1 540,4 | 1 087,0 | 1 987,0 |
| | <i>Eksport</i> | 1 157,5 | 910,7 | 1 115,6 |
| | <i>Import</i> | 382,9 | 176,3 | 871,4 |

QASHQADARYO VILOYATINING HUDUDLAR KESIMIDA TASHQI SAVDO AYLANMASI (2021-yil yanvar-noyabr)*



| | Ming. AQSH dollari | O'sish sur'ati, % da |
|-----------------------------|--------------------------|----------------------------|
| Qashqadaryo viloyati | 483 984,7 | 116,2 |
| <i>hududlar:</i> | | |
| G'uzor | 26 571,7 | 50,2 |
| Dehqonobod | 18 200,1 | 80,0 |
| Qamashi | 13 304,0 | 194,1 |
| Qarshi | 100 270,2 | 2,2 m. |
| Koson | 34 739,1 | 2,2 m. |
| Kitob | 37 479,7 | 147,3 |
| Mirishkor | 41 442,5 | 12,9 m. |
| Muborak | 7 480,9 | 166,3 |
| Nishon | 8 590,2 | 87,5 |
| Kasbi | 55 744,1 | 95,1 |
| Chiroqchi | 10 126,7 | 112,3 |
| Shahrisabz | 13 839,9 | 42,1 |
| Yakkabog' | 20 588,7 | 126,2 |
| Qarshi sh. | 43 326,3 | 50,7 |
| Shahrisabz sh. | 5 711,9 | 84,9 |

Eng yuqori hajm,
ming. AQSH dollari

Qarshi – 100 270,2

Kasbi – 55 744,1

Qarshi sh. – 43 326,3

Eng quyi hajm,
ming. AQSH dollari

Nishon – 8 590,2

Muborak – 7 480,9

Shahrisabz sh. – 5 711,9

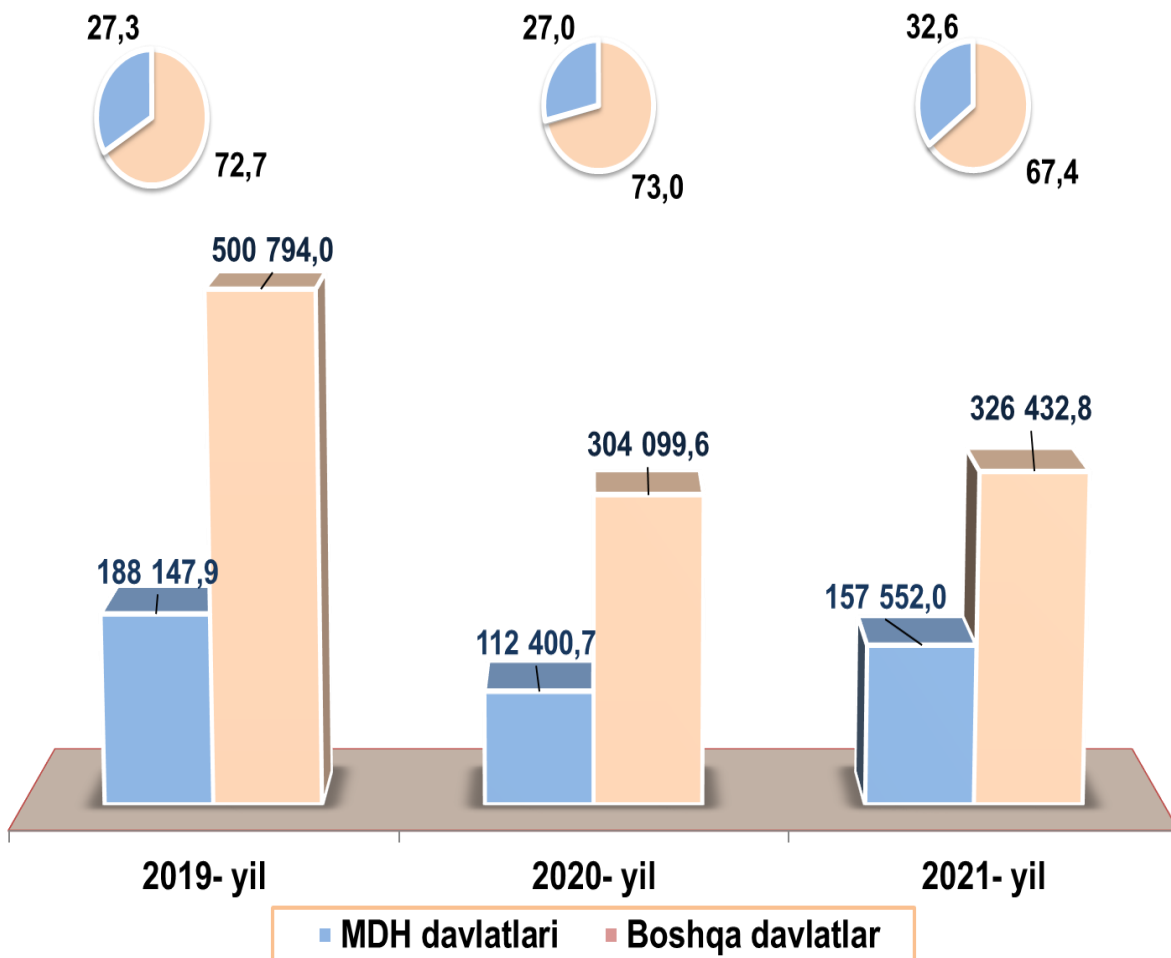
Viloyat tashqi savdo aylanmasi tarkibida eng yuqori ulushni Qarshi tumani **20,7 %** ulush bilan **100 270,2** ming. AQSH dollarini, eng quyi ulushni esa Shahrisabz shahri **5 711,9** ming. AQSH dollarini **1,2 %** ulush tashkil etdi.

* *Tabiiy gaz va elektr energiyasi yetkazib berish, shuningdek, maxsus eksport bo'yicha rasmiy statistik ma'lumotlar, Qashqadaryo viloyatining, shaharlar va tumanlari bo'yicha taqsimlanmagan.*

2021- yilning yanvar-noyabr oylarida, Qashqadaryo viloyati tashqi savdo aylanmasining uchdan bir qismi yoki **32,5** % i MDH davlatlariga to'g'ri kelib, tashqi savdo aylanmasidagi 2020- yilning mos davriga nisbatan ulushi **40,2** % ga ko'paygan.

QASHQADARYO VILOYATINING TASHQI SAVDO AYLANMASIDA MDH MAMLAKATLARI VA BOSHQA XORIJIY DAVLATLARNING HAJMLARI DINAMIKASI

(yanvar-noyabr, ming. AQSH dollari, ulushi, % da)




Boshqa xorijiy davlatlarning TSAasi 2021- yilning yanvar-noyabr oylarida 2020- yilning mos davriga nisbatan **40,2** % ga ko'paydi va jami TSAdagi ulushi **67,4** % ni tashkil etdi.

QASHQADARYO VILOYATINING MDH MAMLAKATLARI BILAN TASHQI SAVDO AYLANMASI

(2021- yil yanvar-noyabr, ming. AQSH dollari)



Qashqadaryo viloyatining MDH mamlakatlari bilan tashqi savdo aylanmasi 2021- yil yanvar-noyabr holatiga ko'ra **157 552,0** ming. AQSH dollarini tashkil etdi. Shundan eksport – **75 479,1** ming. AQSH dollariga yetgan bo'lsa, import – **82 072,9** ming. AQSH dollari qiymatida qayd etildi.



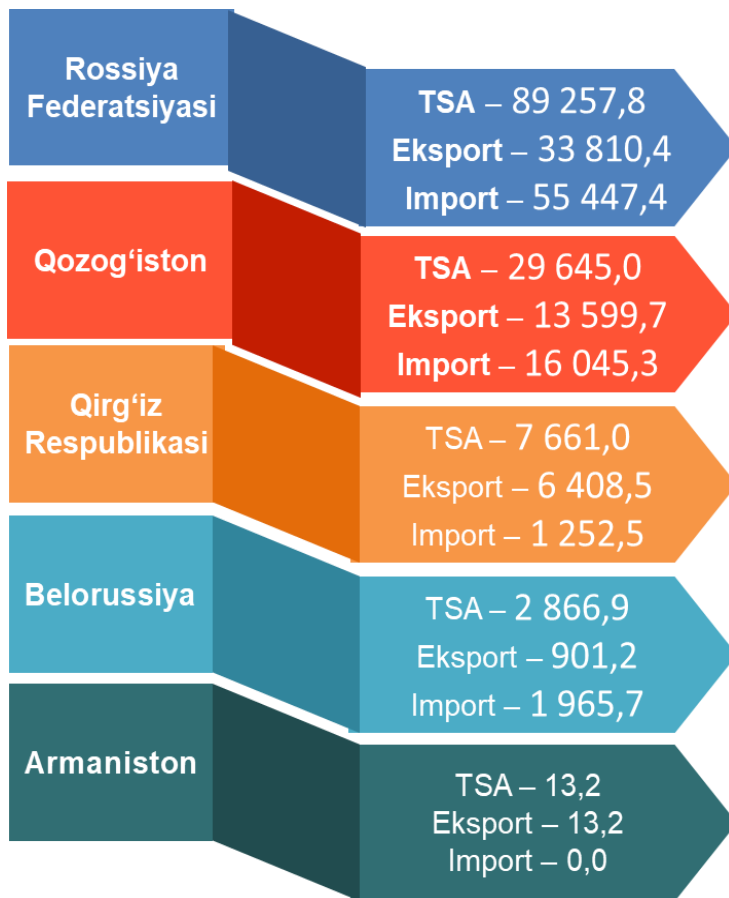
Qashqadaryo viloyati MDH mamlakatlari bilan tashqi savdo aylanmasining eng yuqori hajmlari Rossiya Federatsiyasi (**56,7** %), Qozog'iston (**18,8** %) hamda Tojikiston (**7,7** %) davlatlari bilan qayd etildi.



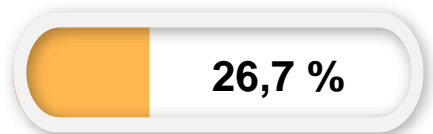
QASHQADARYO VILOYATINING YEVROOSIYO IQTISODIY ITTIFOQIGA A'ZO DAVLATLAR BILAN TASHQI SAVDO AYLANMASI

(yanvar-noyabr, ming. AQSH dollari, ulushi, % da)

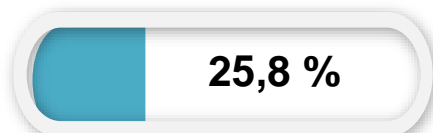
Qashqadaryo viloyati Yevroosiyo iqtisodiy ittifoqiga a'zo davlatlar bilan tashqi savdo aylanmasi 129 444,0 ming. AQSH dollarini tashkil etdi. Shundan eksport hajmi 54 733,1 ming. AQSH dollari, import hajmi esa 74 710,9 ming. AQSH dollariga yetdi.



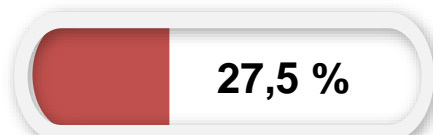
Jami tashqi savdo aylanmasidagi ulushi



Jami eksportdagi ulushi



Jami importdagi ulushi



QASHQADARYO VILOYATI EKSPORTI

(2021-yil yanvar-noyabr)



Joriy yilning yanvar- noyabr oylarida mamlakatning eksportyorlari soni **212** tani tashkil etib, ular tomonidan **212 344,6** ming. AQSH dollari qiymatidagi (2020-yilning mos davriga nisbatan **25,2** % ga ko'paydi) tovar va xizmatlar eksport qilinishi ta'minlandi.

XSST BO'YICHA EKSPORT TARKIBI

(2021- yil yanvar-noyabr, ulushi, % da)



Eksport tarkibida tovarlar ulushi **96,3** % ni tashkil etib, ular sanoat tovarlari (**59,8** %), oziq-ovqat mahsulotlari va tirik hayvonlar (**16,5** %) va Mineral yoqilg'i, yog'lash moylari va shunga o'xshash materiallar (**8,9** %) hissasiga to'g'ri kelmoqda.

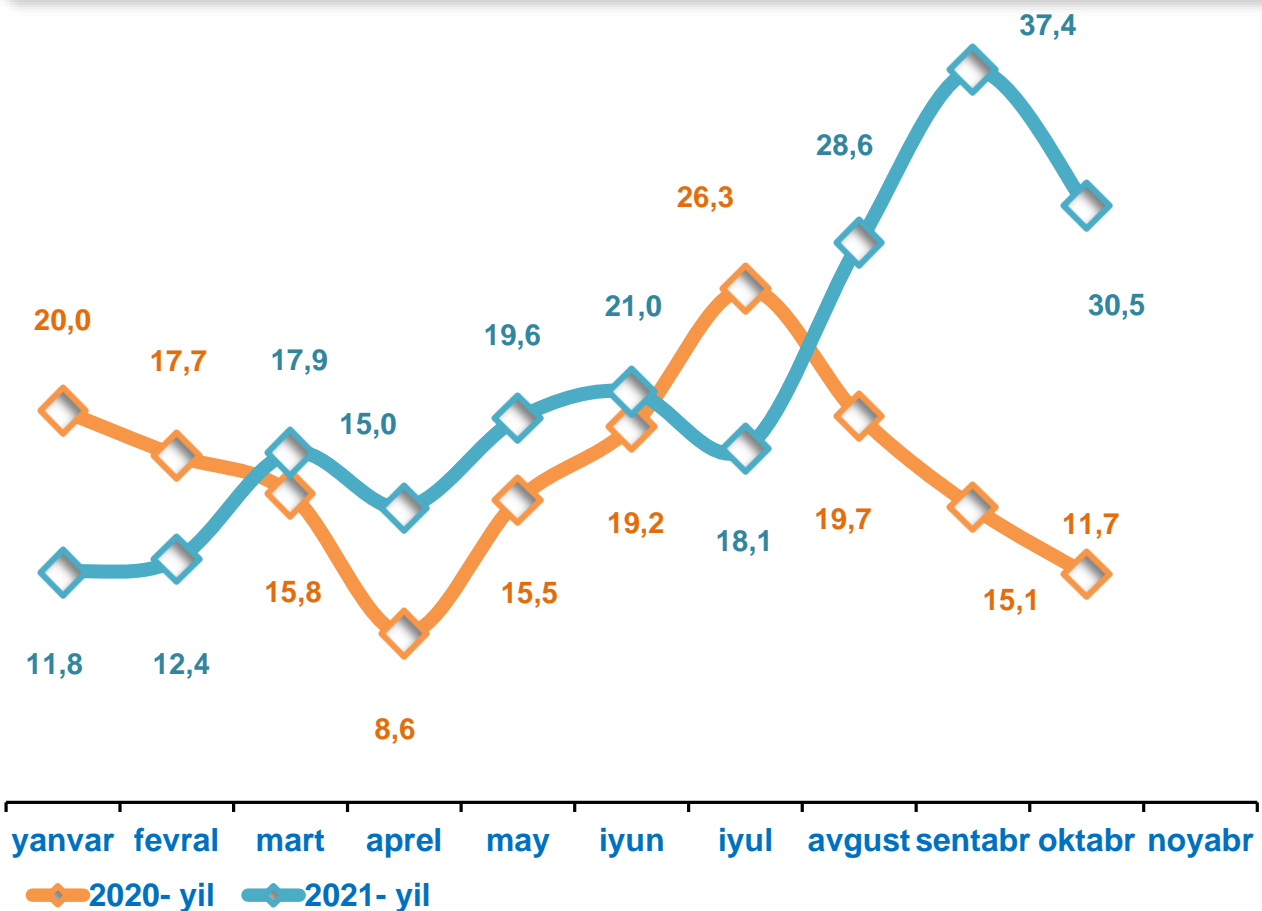
QASHQADARYO VILOYATI XSST BO'YICHA EKSPORT TARKIBI (yanvar-noyabr, yillar kesimida)



| XSST tarkibi | ming. AQSH dollari | | O'sish sur'ati, % da | | Umumiy hajmga nisbatan. % da | |
|--|--------------------|------------------|----------------------|--------------|------------------------------|--------------|
| | 2020 | 2021 | 2020 | 2021 | 2020 | 2021 |
| Jami eksport | 169 536,8 | 212 344,6 | 55,0 | 125,2 | 100,0 | 100,0 |
| <i>shu jumladan:</i> | | | | | | |
| Oziq-ovqat mahsulotlari va tirik hayvonlar | 39 107,0 | 35 060,7 | 44,7 | 89,7 | 23,1 | 16,5 |
| Ichimliklar va tamaki | 439,6 | 350,4 | 85,8 | 79,7 | 0,3 | 0,2 |
| Nooziq-ovqat xomashyo, yoqilg'idan tashqari | 40 504,5 | 12 242,0 | 68,1 | 30,2 | 23,9 | 5,8 |
| Mineral yoqilg'i, yog'lash moylari va shunga o'xshash materiallar | 975,2 | 18 938,5 | 3,5 | 19,4 m. | 0,6 | 8,9 |
| Hayvon va o'simliklar moylari (yog'lari), yog'lar va mumlar | 2 597,6 | 11,3 | 91,0 | 0,4 | 1,5 | 0,0 |
| Kimyoviy vositalar va boshqa toifalarga kiritilmagan shunga o'xshash mahsulotlar | 26 815,5 | 7 262,2 | 50,0 | 27,1 | 15,8 | 3,4 |
| Sanoat tovarlari | 51 742,0 | 127 053,0 | 75,0 | 2,4 m. | 30,5 | 59,8 |
| Mashinalar va transport asbob-uskunalari | 158,4 | 457,8 | 12,3 | 2,9 m. | 0,1 | 0,2 |
| Turli xil tayyor buyumlar | 3 954,8 | 3 217,1 | 4,3 m. | 81,3 | 2,3 | 1,5 |
| Xizmatlar | 3 242,3 | 7 751,6 | 58,1 | 2,4 m. | 1,9 | 3,7 |

QASHQADARYO VILOYATI EKSPORTI OYLIK DINAMIKASI

(yanvar-noyabr, ming. AQSh dollari)



Eksportning eng katta hajmi 2021- yil sentabr oyida qayd etilib, **37,4** mln. AQSh dollarini tashkil etdi. 2020- yilning shu oyiga nisbatan **22,3** mln. AQSh dollariga ko'paydi.

2021- yil noyabr oyida eksport hajmi **30,5** mln. AQSh dollarini tashkil etdi va 2020- yilning shu davriga nisbatan **25,2** foizga ko'paydi.



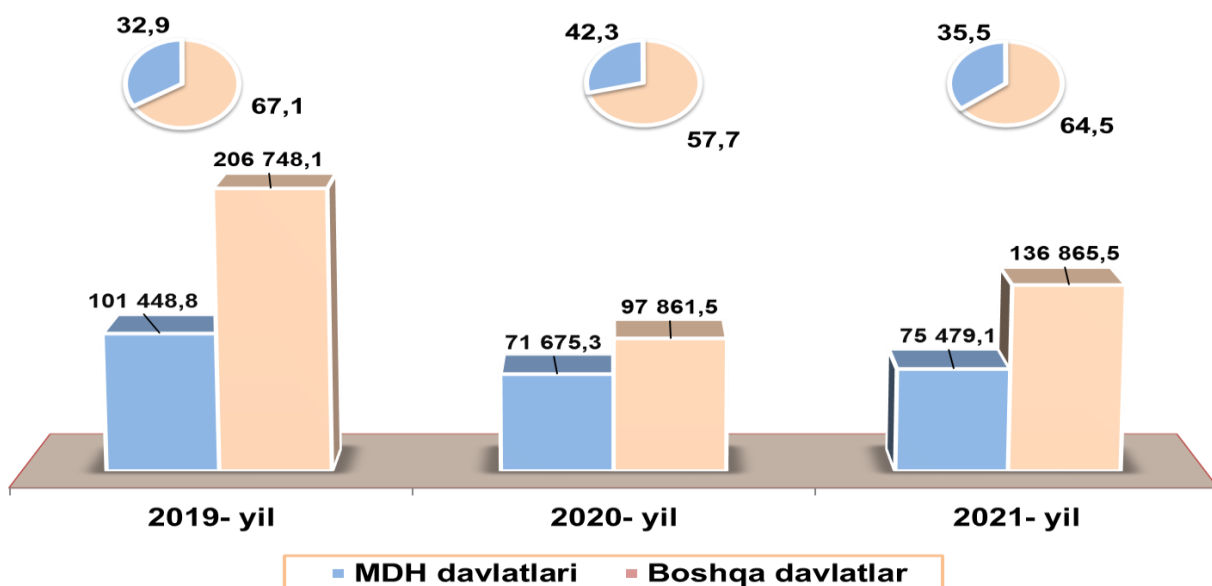
QASHQADARYO VILOYATI XSST BO'YICHA EKSPORT TARKIBI (yanvar-noyabr, yillar kesimida)



| XSST bo'limi nomi | ming. AQSH dollari | 2020- yilga nisbatan, % da |
|---|--------------------------|----------------------------------|
| Oziq-ovqat mahsulotlari va tirik hayvonlar | | |
| Sabzavotlar va mevalar | 33 159,0 | 90,2 |
| Ichimliklar va tamaki | | |
| Ichimliklar | 346,5 | 79,7 |
| Tamaki va tamaki mahsulotlari | 3,9 | 81,2 |
| Nooziq-ovqat xomashyo, yoqilg'idan tashqari | | |
| To'qimachilik tolalari va ularning chiqindilari | 4 328,1 | 133,7 |
| Barcha turdagi oltingugurt | 2 148,1 | 3,7 m. |
| Qizil qatron; Tlany Catronlar, Saqich, Gummigut va Balzamlar | 3 812,6 | 110,1 |
| Mineral yoqilg'i, yog'lash moylari va shunga o'xshash materiallar | | |
| Propan suyultirilgan | 17 613,2 | 100,0 |
| Elektr toki | 1 267,4 | 130,5 |
| Kimyoviy vositalar va boshqa toifalarga kiritilmagan shunga o'xshash mahsulotlar | | |
| Muayan totishish kuchi 0,94 va undan dan kam bo'lgan polietilen | 3 208,3 | 54,4 |
| Muayan totishish kuchi 0,94 va undan dan yuqori bo'lgan polietilen | 4 029,7 | 30,0 |
| Sanoat tovarlari | | |
| To'qimachilik yigirilgan ipi, matolar, tayyor buyumlar va shunga o'xshash mahsulotlar | 125 216,6 | 2,6 m. |
| Teri mahsulotlari | 771,2 | 20,0 |
| Cho'yan va po'lat | 517,3 | 4,4 m. |
| Mashinalar va transport asbob-uskunalari | | |
| Ikki g'ildirakli velosipedlar | 167,5 | - |
| Buldozerlar va universal buldozerlar | 98,9 | - |
| Turli xil tayyor buyumlar | | |
| Trikotaj yoki to'qilgan fudbolkalar, maykalar va boshqa ichki kiyimlar | 957,4 | 79,7 |
| Trikotaj yoki to'qilgan koftalar | 792,3 | 6,8 m. |
| Uch g'ildirakli velosipedlar | 33,2 | 41,7 |

MDH VA BOSHQA DAVLATLARGA TOVAR VA XIZMATLAR EKSPORTI HAJMLARI DINAMIKASI *(yanvar-noyabr, ming. AQSH dollari, ulushi, % da)*

2021- yilning yanvar- noyabr oylarida MDH mamlakatlariga **75 479,1** ming. AQSH dollari qiymatidagi tovar va xizmatlar eksport qilinib, jami eksportning **35,5 %** ini tashkil etdi.



2021- yilning yanvar- noyabr oylari yakunida eksport bo'yicha asosiy hamkor davlatlar tarkibida Turkiya (eksport umumiy hajmining **27,6 %** i) va Rossiya Federatsiyasi (**15,9 %**) davlatlari yetakchilik qildi. Mazkur yetti yirik davlatlarning jami eksportdagi ulushi **81,9 %** ni tashkil etdi.

VILOYAT EKSPORTIDA ASOSIY HAMKOR DAVLATLARNING ULUSHI *(2021- yil yanvar-noyabr, % da)*



**QASHQADARYO VILOYATINING ASOSIY HAMKOR
DAVLATLARGA AMALGA OSHIRGAN EKSPORTI HAJMI
VA O'SISH SUR'ATLARI** *(yanvar-noyabr, yillar kesimida)*



| Davlatlar | ming. AQSH dollari | | O'sish sur'ati, % da | | O'rni | |
|-------------------------|--------------------|----------|----------------------|--------|-------|------|
| | 2020 | 2021 | 2020 | 2021 | 2020 | 2021 |
| Turkiya | 21 631,7 | 58 687,0 | 38,2 | 2,7 m. | 4 | 1 |
| Rossiya Federatsiyasi | 26 975,3 | 33 810,4 | 89,1 | 125,3 | 3 | 2 |
| Xitoy Xalq Respublikasi | 13 184,6 | 28 969,9 | 30,8 | 2,2 m. | 5 | 3 |
| Pokiston | 6 896,9 | 15 789,6 | 54,2 | 2,3 m. | 8 | 4 |
| Qozog'iston | 28 213,6 | 13 599,7 | 74,8 | 48,2 | 2 | 5 |
| Tojikiston | 3 385,2 | 11 690,9 | 19,0 | 3,4 m. | 9 | 6 |
| Afg'oniston | 7 623,3 | 11 326,6 | 29,6 | 148,6 | 7 | 7 |
| Eron | 34 831,4 | 7 255,0 | 75,2 | 20,8 | 1 | 8 |
| Qirg'iz Respublikasi | 8 796,5 | 6 408,5 | 86,2 | 72,9 | 6 | 9 |
| Ukraina | 2 191,7 | 5 368,2 | 60,6 | 2,4 m. | 10 | 10 |
| Polsha | 502,3 | 4 500,9 | 54,1 | 9,0 m. | 16 | 11 |
| Hindiston | 2080,9 | 3 324,6 | 8,4 m. | 159,8 | 11 | 12 |
| Moldova | 950,5 | 1 700,0 | 127,1 | 178,8 | 13 | 13 |
| Turkmaniston | 889,6 | 1 690,5 | 146,8 | 190,0 | 15 | 14 |
| Misr | 226,8 | 1 475,2 | 47,8 m. | 6,5 m. | 18 | 15 |
| Singapur | 1 262,3 | 1 267,4 | 192,4 | 100,4 | 12 | 16 |
| Chehiya | 910,7 | 1 115,6 | 78,7 | 122,5 | 14 | 17 |
| Belorussiya | 254,0 | 901,2 | 64,0 | 3,5 m. | 17 | 18 |
| Germaniya | 76,8 | 428,2 | 12,8 m. | 5,6 m. | 20 | 19 |
| BAA | 169,8 | 365,1 | 151,3 | 2,1 m. | 19 | 20 |

QASHQADARYO VILOYATINING HUDUDLAR KESIMIDA EKSPORTI (2021-yil yanvar-noyabr)*



| | ming. AQSH dollari | O'sish sur'ati, % da |
|-----------------------------|--------------------------|----------------------------|
| Qashqadaryo viloyati | 212 344,5 | 125,2 |
| <i>hududlar:</i> | | |
| G'uzor | 12 142,0 | 56,1 |
| Dehqonobod | 4 516,2 | 39,7 |
| Qamashi | 10 264,7 | 2,4 b. |
| Qarshi | 51 412,2 | 2,2 b. |
| Koson | 29 996,0 | 2,5 b. |
| Kitob | 7 458,2 | 123,7 |
| Mirishkor | 3 379,4 | 151,9 |
| Muborak | 4 328,7 | 2,1 b. |
| Nishon | 1 173,5 | 51,2 |
| Kasbi | 26 260,7 | 6,1 b. |
| Chiroqchi | 5 286,1 | 199,9 |
| Shahrisabz | 9 402,3 | 106,4 |
| Yakkabog' | 13 843,8 | 144,0 |
| Qarshi sh. | 12 775,6 | 22,6 |
| Shahrisabz sh. | 1 604,0 | 99,5 |
| Boshqalar | 18 501,1 | 45,8 b. |



Viloyat eksporti tarkibida eng yuqori ulushni Qarshi tumanida **24,2** % ulush bilan **51 412,2** ming. AQSH dollarini, eng quyi ulushni esa Nishon **0,6** % ulush bilan **1 173,5** ming. AQSH dollarini tashkil etdi.

* *Tabiiy gaz va elektr energiyasi yetkazib berish, shuningdek, maxsus eksport bo'yicha rasmiy statistik ma'lumotlar, Qashqadaryo viloyat shaharlar va tumanlari bo'yicha taqsimlanmagan.*

MEVA-SABZAVOT MAHSULOTLARI EKSPORTI

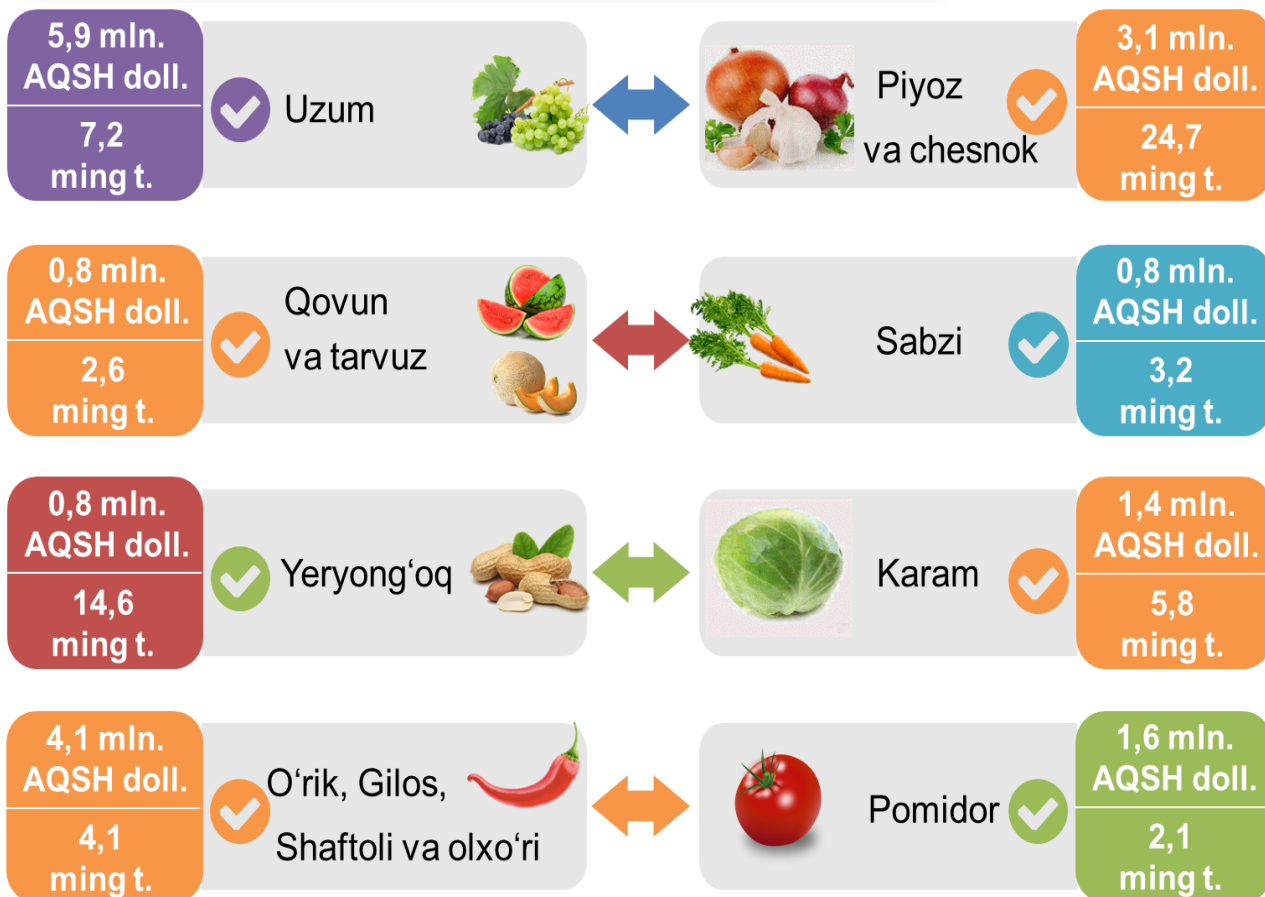
(2021-yil yanvar-noyabr)



Oziq-ovqat mahsulotlarining asosiy qismi bo'lgan **33 159,0** ming. AQSH dollari qiymatidagi **65,1** ming tonnadan ziyod meva-sabzavot eksport qilindi. Bunda 2020- yilning mos davriga nisbatan **9,8 %** ga kamaydi. Meva-sabzavot mahsulotlarining eksporti tarkibiga qaralsa, **17 774,6** ming. AQSH dollariga teng **43,5** ming tonna sabzavot, shuningdek, **15 384,4** ming. AQSH dollari qiymatidagi **21,6** ming tonna meva va rezavorlar eksport qilindi.

MEVA-SABZAVOT MAHSULOTLARI EKSPORTI

(2021- yil yanvar-noyabr)



2021- yil yanvar- noyabr oylarida meva-sabzavot mahsulotlari jami eksportning **15,6 %** ini tashkil etdi.

Meva-sabzavot mahsulotlarining asosiy eksport bozorlari Rossiya Federatsiyasi, Qozog'iston, Pokiston hamda Qirg'iz Respublikasi davlatlari hissasiga to'g'ri kelgan.

MEVA-SABZAVOT MAHSULOTLARINING EKSPORT GEOGRAFIYASI

(2021- yil yanvar-noyabr)



| Davlatlar | ming tonna | ming. AQSH dollari | ulushi, % da * |
|---|------------|--------------------|----------------|
|  Rossiya Federatsiyasi | 21034,9 | 9912,3 | 29,9 |
|  Qozog'iston | 29474,8 | 8083,8 | 24,4 |
|  Qirg'iz Respublikasi | 2865,3 | 7702,6 | 23,2 |
|  Pokiston | 810,3 | 1628,7 | 4,9 |
|  Xitoy Xalq Respublikasi | 1790,5 | 1451,7 | 4,4 |
|  Qozog'iston | 5518,9 | 1225,2 | 3,7 |
|  Turkiya | 670,4 | 694,6 | 2,1 |
|  Ukraina | 959,1 | 551,7 | 1,7 |
|  Germaniya | 510,0 | 522,2 | 1,6 |
|  Belarus Respublikasi | 243,4 | 365,0 | 1,1 |
|  Ozarbayjon | 198,8 | 331,5 | 1,0 |
|  Turkmaniston | 103,7 | 169,3 | 0,5 |
|  Eron | 175,7 | 98,5 | 0,3 |
|  BAA | 21,8 | 91,6 | 0,3 |
|  Iroq | 259,4 | 53,2 | 0,2 |
|  Boshqa davlatlar | 490,1 | 277,1 | 0,9 |

* qiymat ifodasidan

2021- yil yanvar- noyabr oylarida meva va sabzavotlar eksportining qiymat jihatidan eng katta hajmi Rossiya Federatsiyasiga to'g'ri keldi (meva va sabzavotlar eksporti umumiy hajmining **29,9** % i), bu Xitoy Xalq Respublikasiga eksport hajmidan **6,8** baravar ko'p.

TO'QIMACHILIK MAHSULOTLARI EKSPORTI

(yanvar-noyabr)











Joriy yilda **131 059,1** ming. AQSH dollarlik to'qimachilik mahsulotlari eksporti amalga oshirilib, umumiy eksportning **61,7 %** ini tashkil etdi va o'tgan yilga nisbatan **148,7 %** ga o'sdi.

Yil boshidan **61** turdagi to'qimachilik mahsulotlari dunyoning **23** ta davlatiga eksport qilindi. Eksport qilingan to'qimachilik mahsulotlari tarkibida paxtadan yigirilgan ip (**90,8 %**), ipak va ipak mahsulotlari (**2,5 %**) asosiy ulushni egallagan.

TO'QIMACHILIK MAHSULOTLARI EKSPORTI DINAMIKASI

(yanvar-noyabr, ming. AQSH dollari)



| | 2020- y. | 2021- y. |
|--|-----------------|------------------|
| Jami: | 52 706,8 | 131 059,1 |
|  Paxtadan yigirilgan ip | 42 257,5 | 119 100,0 |
|  Tayyor trikotaj va tikuvchilik kiyimlari | 2 677,2 | 3 039,5 |
|  Naqshli mato | 919,0 | 1 093,7 |
|  Paxtadan gazlamalar | 1 477,2 | 1 320,4 |
|  Boshqa to'qimachilik mahsulotlari | 90,4 | 21,0 |
|  Ipak va ipak mahsulotlari | 2 722,4 | 3 332,1 |
|  Paxta mahsulotlari | 2562,1 | 2 871,8 |
|  Gilamlar | - | 280,6 |



DAVLATLAR KESIMIDA TO'QIMACHILIK MAHSULOTLARI EKSPORTI DINAMIKASI *(yanvar-noyabr, ming. AQSH dollari)*



| Davlatlar | 2019- yil | 2020- yil | 2021- yil |
|---|-----------|-----------|-----------|
|  Turkiya | 21 001,4 | 56 153,1 | 2,7 b. |
|  Xitoy Xalq Respublikasi | 6 688,2 | 27 439,1 | 4,1 b. |
|  Rossiya Federatsiyasi | 9 048,5 | 16 358,0 | 180,8 |
|  Pokistan | 2 109,8 | 7 008,6 | 3,3 b. |
|  Eron | 5 176,4 | 5 997,7 | 115,9 |
|  Polsha | 206,7 | 3 949,5 | 19,1 b. |
|  Qozog'iston | 3 208,4 | 3 268,7 | 101,9 |
|  Ukraina | 1 815,4 | 3 215,2 | 177,1 |
|  Qirg'iz Respublikasi | 1 897,3 | 2 808,4 | 148,0 |
|  Moldova | 929,0 | 1 683,2 | 181,2 |
|  Misr | 226,3 | 1 475,2 | 6,5 b. |
|  Belarus Respublikasi | 230,0 | 783,2 | 3,4 b. |
|  Germaniya | - | 423,6 | - |
|  Vyetnam | - | 150,0 | - |
|  Boshqa davlatlar | 169,3 | 345,6 | 2,0 b, |

To'qimachilik mahsulotlarining eng katta ulushi Turkiya (**56 153,1** ming. AQSH dollari – **42,8 %**) va Xitoy Xalq Respublikasi (**27 439,1** ming. AQSH dollari – **20,9 %**) davlatlari hissasiga to'g'ri keldi.

XIZMATLAR EKSPORTI TARKIBI

(2021- yil yanvar-noyabr, ulushi, % da)



Xizmatlar eksporti hajmi **7 751,6** ming. AQSH dollarini yoki jami eksport hajmining **3,6** % ini tashkil etib, 2020- yilning mos davriga nisbatan **139,1** % ga ko'paydi. Xizmatlar eksporti tarkibining asosiy ulushi transport (**63,3** %), safarlar (turizm) (**8,8** %), boshqa tadbirkorlik bilan bog'liq xizmatlar (**9,6** %) hamda qurilish xizmatlar (**2,0** %) hissasiga to'g'ri kelgan.

Shu bilan birga, boshqa xizmatlar (16,3 %)ni tashkil etib, tarkibida eng Telekommunikatsiya, kompyuter va axborot xizmatlari (16,3 %) hissasiga to'g'ri keldi.



QASHQADARYO VILOYATINING IMPORTI

(2021- yil yanvar-noyabr)



2021- yilning yanvar-noyabr oylarida import hajmi **271 640,2** ming. AQSH dollarini va 2020- yilga nisbatan **110,0** % ni tashkil etdi.

Import tarkibida eng katta ulush, mashinalar va transport asbob-uskunalari (**33,5** %), sanoat tovarlari (**18,3** %) hamda kimyoviy vositalar va boshqa toifalarga kiritilmagan shunga o'xshash mahsulotlar (**14,2** %) hisobiga to'g'ri keldi.

XSST BO'YICHA IMPORT TARKIBI

(2021- yil yanvar-noyabr, ulushi, % da)



Tovarlar importi dinamikasi tahliliga ko'ra, 2021- yilning yanvar-noyabrda import qilingan tovarlar hajmi, o'tgan yilning mos davriga nisbatan **24 676,7** ming. AQSH dollariga ko'paydi va **271 640,2** ming. AQSH dollarini tashkil etdi. Xizmatlar importi esa **7 751,6** ming. AQSH dollariga yetdi.

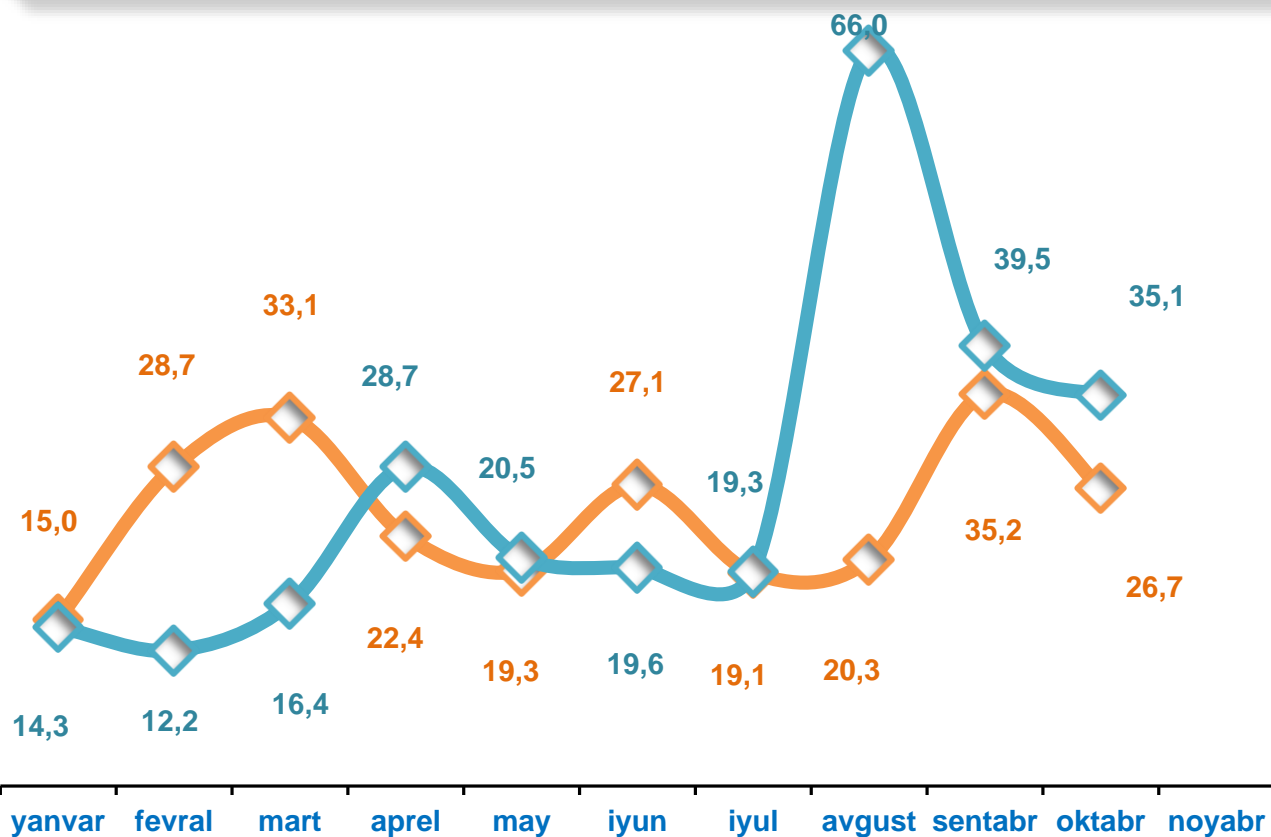
QASHQADARYO VILOYATI XSST BO'YICHA IMPORT TARKIBI (yanvar-noyabr, yillar kesimida)



| XSST tarkibi | ming. AQSH dollari | | O'sish sur'ati, % da | | Umumiy hajmga nisbatan. % da | |
|--|--------------------|------------------|----------------------|--------------|------------------------------|--------------|
| | 2020 | 2021 | 2020 | 2021 | 2020 | 2021 |
| Jami import | 246 963,5 | 271 640,2 | 64,9 | 110,0 | 100,0 | 100,0 |
| <i>shu jumladan:</i> | | | | | | |
| Oziq-ovqat mahsulotlari va tirik hayvonlar | 9 494,7 | 19 132,5 | 45,2 | 2,0 b. | 3,8 | 7,0 |
| Ichimliklar va tamaki | - | 4,8 | - | - | - | - |
| Nooziq-ovqat xomashyo, yoqilg'idan tashqari | 12 321,3 | 12 099,6 | 86,8 | 98,2 | 5,0 | 4,5 |
| Mineral yoqilg'i, yog'lash moylari va shunga o'xshash materiallar | 5 905,2 | 6170,3 | 89,2 | 104,5 | 2,4 | 2,3 |
| Hayvon va o'simliklar moylari (yog'lari), yog'lar va mumlar | 32,3 | 387,3 | 92,7 | 12,0 b. | 0,0 | 0,1 |
| Kimyoviy vositalar va boshqa toifalarga kiritilmagan shunga o'xshash mahsulotlar | 23 946,0 | 21 260,5 | 55,6 | 88,8 | 9,7 | 7,8 |
| Sanoat tovarlari | 22 950,3 | 53 286,0 | 34,4 | 2,3 b. | 9,3 | 19,6 |
| Mashinalar va transport asbob-uskunalari | 161 853,2 | 153 350,7 | 81,6 | 94,7 | 65,5 | 56,5 |
| Turli xil tayyor buyumlar | 9 195,4 | 4 520,3 | 30,0 | 49,2 | 3,7 | 1,7 |
| Xizmatlar | 1 265,1 | 1 428,4 | 6,0 b. | 112,9 | 0,5 | 0,5 |

QASHQADARYO VILOYATI IMPORTI OYLIK DINAMIKASI

(yanvar-noyabr, mln. AQSh dollari)



◆ 2020- yil ◆ 2021- yil

Importning eng katta hajmi 2021- yilning avgust oyida qayd etilib, **66,0** mln. AQSh dollarini tashkil etdi. 2020- yilning shu oyiga nisbatan **45,7** ming. AQSh dollariga ko'paydi.

2021- yil noyabr oyida import hajmi **35,1** mln. AQSh dollarini tashkil etdi va 2020- yilning shu davriga nisbatan **31,5** foizga ko'paydi.



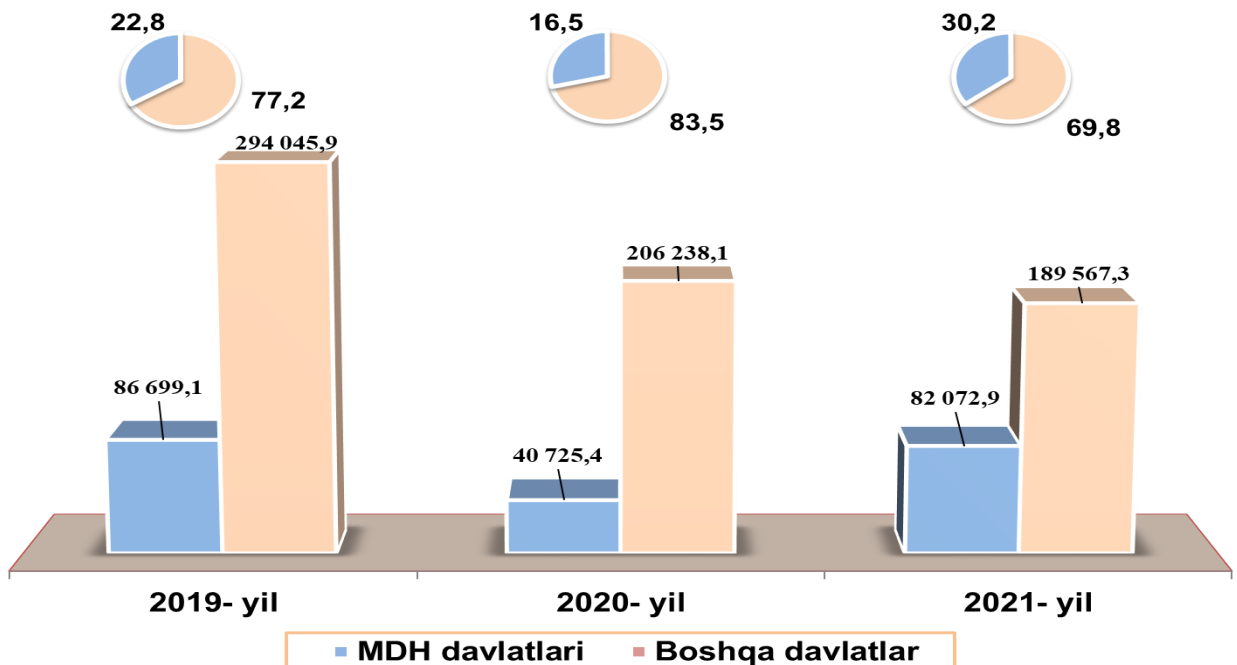
XSST BO'LIMI BO'YICHA AYRIM MAHSULOTLAR IMPORTI TARKIBI (2021- yil yanvar-noyabr)



| XSST bo'limi nomi | ming. AQSh dollari | 2020- yilga nisbatan, % da |
|--|--------------------------|----------------------------------|
| Oziq-ovqat mahsulotlari va tirik hayvonlar | | |
| Naslli qoramollar | 4 894,7 | 186,6 |
| Qora mollar | 4 177,9 | 158,3 |
| Kartoshka | 3 058,2 | 144,4 |
| Quylar | 2 440,7 | 12,9 b. |
| Nooziq-ovqat xomashyo, yoqilg'idan tashqari | | |
| Yog'och | 6 749,0 | 103,6 |
| Alyumin oksidi | 1 732,8 | 167,2 |
| Moy olinadigan urug'lar va mevalar | 1249,1 | 90,1 |
| Mineral yoqilg'i, yog'lash moylari va shunga o'xshash materiallar | | |
| Neft va neft mahsulotlari va shunga o'xshash materiallar | 5 886,3 | 109,7 |
| Tabiiy asfalt | 268,5 | 8,8 b. |
| Hayvon va o'simliklar moylari (yog'lari), yog'lar va mumlar | | |
| Hayvonlar va o'simliklar moylari va yog'lari, qayta ishlangan; hayvonlar va o'simliklardan kelib chiqqan mumlar | 286,6 | - |
| Kimyoviy vositalar va boshqa toifalarga kiritilmagan shunga o'xshash mahsulotlar | | |
| Tibbiyot va farmatsevtika mahsulotlari | 1 100,5 | 2,7 b. |
| Organik kimyo moddalari (Siklogeksan) | 2 611,1 | 133,9 |
| Boshqa joyda tasniflanmagan kimyoviy materiallar va mahsulotlar (Insektisidlar) | 4 899,6 | 57,7 |
| Yovvoyi o'tga qarshi kurashish vositalari (gerbisidlar) | 1 755,2 | 28,7 |
| Sanoat tovarlari | | |
| Neft va gaz quvurlari | 27 255,1 | 33,5 b. |
| Metaldan tayyorlangan buyumlar | 2 616,0 | 121,3 |
| Mashinalar va transport asbob-uskunolari | | |
| To'qimachilik tolalarini tayyorlash uchun mashinalar | 23 172,1 | 78,9 |
| Tikuv iplarini o'rash dastgohi | 23 783,3 | 117,4 |
| Toshni, rudalarni yoki boshqa minerallarni maydalash uchun mashinalar | 6 338,0 | 134,2 |
| Turli xil tayyor buyumlar | | |
| Tovarlarni tashish yoki qadoqlash uchun mahsulotlar | 1035,5 | 61,9 m. |
| Bilokli binolar | 761,1 | 14,5 |

MDH VA BOSHQA DAVLATLARGA TOVAR VA XIZMATLAR IMPORTI HAJMLARI DINAMIKASI *(yanvar-noyabr, ming. AQSH dollari, ulushi, % da)*

2021- yil yanvar- noyabr natijalariga ko'ra MDH mamlakatlaridan import ulushi **39,5 %** ni tashkil etib, 2020- yilning mos davriga nisbatan **3,5 %** ga o'sdi.



2021- yil yanvar- noyabr oylarida Qashqadaryo viloyati **62** ta davlatdan tovar va xizmatlar importini amalga oshirdi. Yetti yirik hamkor davlatlar (XXR, Rossiya Federatsiyasi, Shveysariya, Turkiya, Qozog'iston, Germaniya va Koreya Respublikasi) jami importning **85,5 %** ulushini tashkil etdi.

RESPUBLIKA IMPORTIDA ASOSIY HAMKOR DAVLATLARNING ULUSHI *(2021- yil yanvar-noyabr, % da)*



**QASHQADARYO VILOYATINING ASOSIY HAMKOR
DAVLATLARGA AMALGA OSHIRGAN IMPORT HAJMLARI
VA O'SISH SUR'ATLARI** *(yanvar-noyabr, yillar kesimida)*



| Davlatlar | ming. AQSH dollari | | O'sish sur'ati, % da | | O'rni | |
|-------------------------|--------------------|----------|----------------------|---------|-------|------|
| | 2020 | 2021 | 2020 | 2021 | 2020 | 2021 |
| Xitoy Xalq Respublikasi | 84 645,5 | 62 525,9 | 59,4 | 73,9 | 1 | 1 |
| Rossiya Federatsiyasi | 18 361,3 | 55 447,4 | 52,6 | 3,0 b. | 4 | 2 |
| Shvesariya | 1 662,1 | 44 662,2 | 34,5 | 26,9 b. | 13 | 3 |
| Turkiya | 20 093,9 | 42 501,2 | 173,5 | 2,1 b. | 3 | 4 |
| Qozog'iston | 10 420,0 | 16 045,3 | 34,2 | 154,0 | 6 | 5 |
| Germaniya | 37 991,1 | 6 896,2 | 2,7 b. | 18,2 | 2 | 6 |
| Koreya Respublikasi | 3 803,6 | 4 205,9 | 13,0 | 110,6 | 9 | 7 |
| Ukraina | 1 509,5 | 3 514,4 | 16,1 | 2,3 b. | 14 | 8 |
| Turkmaniston | 2 637,0 | 3 407,1 | 36,4 | 129,2 | 10 | 9 |
| Fransiya | 4 133,8 | 3 250,9 | 85,8 | 78,6 | 8 | 10 |
| Niderlandiya | 709,1 | 2 189,3 | 49,5 | 3,1 b. | 15 | 11 |
| Eron | 368,7 | 2 174,9 | 12,7 | 5,9 b. | 16 | 12 |
| Belorussiya | 5 493,8 | 1 965,7 | 155,1 | 35,8 | 7 | 13 |
| Qirg'iz Respublikasi | 1 957,3 | 1 252,5 | 14,7 b. | 64,0 | 11 | 14 |
| Chehiya | 176,3 | 871,4 | 46,0 | 4,9 b. | 18 | 15 |
| Hindiston | 12 304,4 | 854,1 | 2,7 b. | 6,9 | 5 | 16 |
| Polsha | 1 738,3 | 619,4 | 2,1 b. | 35,6 | 12 | 17 |
| Tojikiston | 346,5 | 388,7 | 35,1 | 112,2 | 17 | 18 |
| Pokiston | 136,7 | 338,8 | 31,0 | 2,5 b. | 19 | 19 |
| Afg'oniston | 65,6 | 11,2 | 2,8 b. | 17,1 | 20 | 20 |

QASHQADARYO VILOYATINING HUDUDLAR KESIMIDA IMPORTI

(2021-yil yanvar-noyabr)



| | ming. AQSH dollari | O'sish sur'ati, % da |
|-----------------------------|--------------------------|----------------------------|
| Qashqadaryo viloyati | 271 640,2 | 110,0 |
| <i>hududlar:</i> | | |
| G'uzor | 14 429,7 | 46,2 |
| Dehqonobod | 13 683,9 | 120,2 |
| Qamashi | 3 039,3 | 119,7 |
| Qarshi | 48 858,0 | 2,2 b. |
| Koson | 4 743,1 | 140,7 |
| Kitob | 30 021,5 | 154,6 |
| Mirishkor | 38 063,1 | 38,5 b. |
| Muborak | 3 152,2 | 130,4 |
| Nishon | 7 416,7 | 98,6 |
| Kasbi | 29 483,4 | 54,2 |
| Chiroqchi | 4 840,6 | 76,0 |
| Shahrisabz | 4 437,6 | 18,4 |
| Yakkabog' | 6 744,9 | 100,7 |
| Qarshi sh. | 30 550,7 | 105,6 |
| Shahrisabz sh. | 4 107,9 | 80,2 |
| Boshqalar | 28 067,6 | 136,4 |

Eng yuqori hajm,
ming. AQSH dollari

Qarshi – 48 858,0

Mirishkor – 38 063,1

Kitob – 30 021,5

Eng quyi hajm,
ming. AQSH dollari

Shahrisabz sh – 4 107,9

Muborak – 3 152,2

Qamashi – 3 039,3

Viloyat importi tarkibida eng yuqori ulushni Qarshi shahri **18,0** % ulush bilan **48 858,0** ming. AQSH dollarini, eng quyi ulushni esa Qamashi tumanida **1,1** % ulush bilan **3 039,3** ming. AQSH dollarini tashkil etdi.

2021- yilning yanvar- noyabr oylari yakuni bilan xizmatlar importi hajmi **1 428,4** ming. AQSH dollarini yoki jami import hajmining **0,5** % ini tashkil etdi va o'tgan yilga nisbatan **12,9** % ga ko'paydi. Xizmatlar importi tarkibining asosiy ulushi texnik xizmat ko'rsatish va ta'mirlash bo'yicha xizmatlar (**99,0** %), transport xizmatlari (**0,5** %) va boshqa safarlar (turizm xizmatlari) (**0,5** %) ga tegishli bo'ldi.

XIZMATLAR IMPORTI TARKIBI

(2021-yil yanvar-noyabr, ulushi, % da)



99,9

Texnik
xizmat
ko'rsatish
xizmatlar



0,5

Safarlar
(turizm)



0,5

Transport
xizmatlari



MASHINALAR VA TRANSPORT ASBOB-USKUNALARI IMPORTI



2021- yil yanvar- noyabr oylarida import tarkibida mashinalar va transport-asbob uskunalari hajmi **153 350,7** ming AQSH dollarini tashkil etib, o'tgan yilning shu davriga nisbatan **5,0** % ga kamaydi va importning umumiy hajmidagi ulushi **56,5%** ga yetdi.

MASHINA VA ASBOB-USKUNALAR IMPORT QILINGAN ASOSIY HAMKOR DAVLATLAR (2021-yil yanvar-noyabr)



Rossiya Federatsiyasi

32 040,2 ming AQSH doll.



Turkiya

1 671,5 ming AQSH doll.



Xitoy Xalq Respublikasi

8 600,9 ming AQSH doll.



Ukraina

1 166,5 ming AQSH doll.



Qozog'iston

4 805,1 ming AQSH doll.



2021- yil yanvar-noyabr oylarida mashina va transport asbob-uskunalari o'tgan yilning shu davriga nisbatan **8 476,9** ming. AQSH dollariga kamaydi. Ushbu tovarlarni Qashqadaryo viloyatga yetkazib berishning asosiy qismi Rossiya Federatsiyasi — **32 040,2** ming. AQSH dollari (**60,1** %), Xitoy Xalq Respublikasi — **8 600,9** ming. AQSH dollari (16,1 %) va Qozog'iston — 4 805,1 ming. AQSH dollari (**9,0** %) kabi davlatlarga to'g'ri keldi.