

*2022- yi yanvar – may holatiga
ko'ra dastlabki ma'lumot*

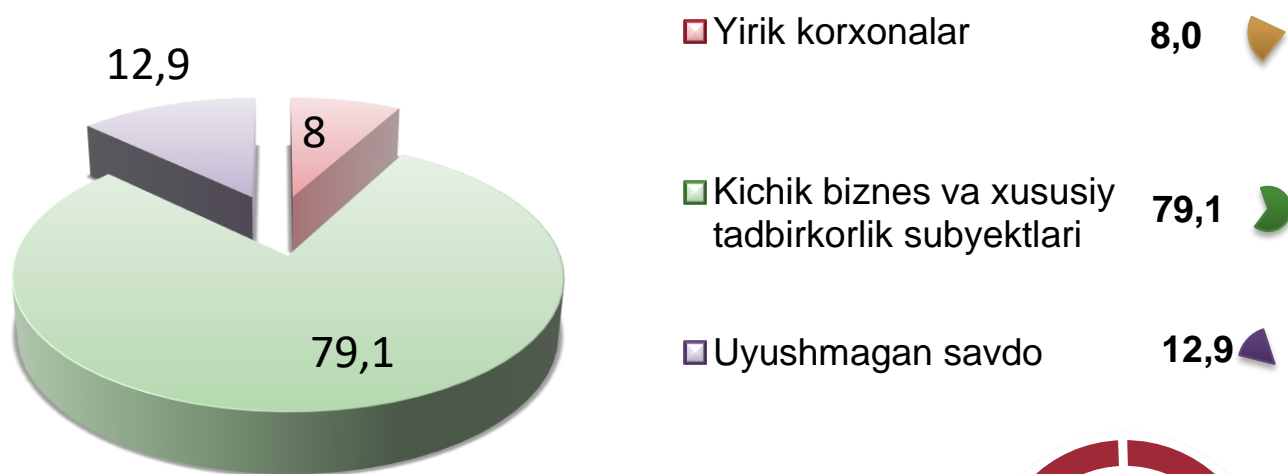


CHAKANA VA ULGURJI SAVDO TOVAR AYLANMASI

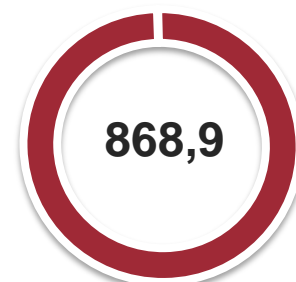
*Tashqi iqtisodiy faoliyat
va savdo statistikasi bo'limi:*
(75) 221-44-28

Qashqadaryo viloyati bo'yicha 2022- yilning yanvar-may oylarida chakana savdo tovar aylanmasi **6709,8** mlrd.so'mni tashkil etib, 2021- yilning mos davriga nisbatan **7,2 %** ga oshdi. Shu jumladan, yirik korxonalarining tovar aylanmasi **534,4** mlrd. so'mni (o'sish sur'ati **8,4 %**), kichik biznes va xususiy tadbirkorlik subyektlarining tovar aylanmasi **5303,6** mlrd.so'mni (o'sish sur'ati **6,0 %**), shundan uyushmagan savdo tovar aylanmasi **868,9** mlrd. so'm (o'sish sur'ati **13,9 %**) ni tashkil etdi.

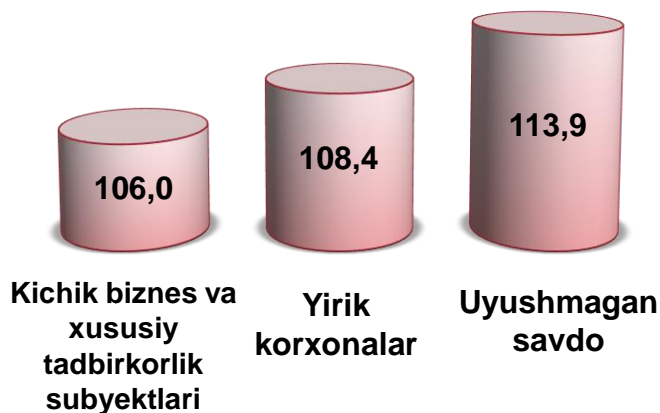
Chakana savdo aylanmasi tarkibi, foizda



Uyushmagan savdo, mlrd. so'm



O'sish sur'atlari, foizda



Dehqon bozorlari



Chorva bozorlari



HUDUDLAR KESIMIDA CHAKANA SAVDO TOVAR AYLANMASI, mlrd. so'm

ENG YUQORI ULUSH

Qashqadaryo viloyatida chakana savdo tovar aylanmasida eng yuqori ulushni Qarshi shahri **27,1 %** ulush bilan **1815,7** mlrd. so'mni tashkil etdi.

Qarshi sh.
1815,7

Chiroqchi
767,1

Koson
658,2

Shahrisabz sh.
412,1

Kitob
407,2

Qamashi
401,9

Yakkabog'
319,9

Dehqonobod
289,8

Kasbi
258,1

G'uzor
252,5

Nishon
251,8

Shahrisabz
235,0

Qarshi t.
216,3

Muborak
214,1

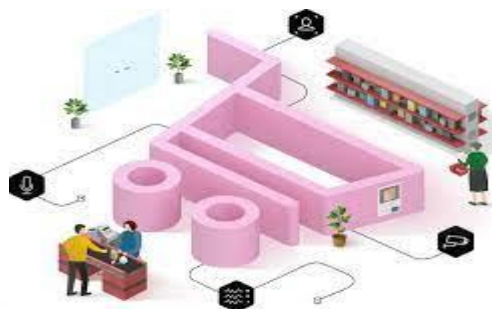
Mirishkor
210,2

ENG QUYI ULUSH

Viloyatda chakana savdo tovar aylanmasida eng quyi ulushni Mirishkor **3,1 %** ulush bilan **210,2** mlrd. so'mni tashkil etdi.

UMUMIY MA'LUMOT

2022- yilning yanvar-may oylarida chakana savdo tovar aylanmasi **6709,8** mlrd. so'mni tashkil etib, 2021- yilning mos davriga nisbatan **107,2 %** ni tashkil etdi.



CHAKANA SAVDO AYLANMASIDA YIRIK KORXONALAR, KICHIK BIZNES VA XUSUSIY TADBIRKORLIK SUBYEKTLARINING HAJMI VA O‘SISH SUR‘ATLARI

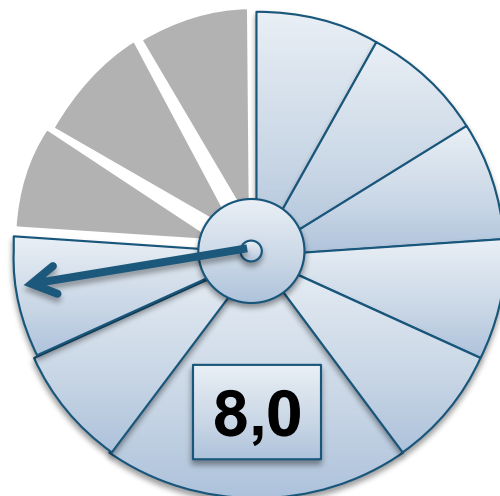
	Jami, mlrd. so‘m	2021-yil- ning mos davriga nisbatan, foizda	Yirik korxonalar, mlrd. so‘m	2021-yil- ning mos davriga nisbatan, foizda	Kichik biznes va xususiy tadbirkorlik, mlrd. so‘m	2021-yil- ning mos davriga nisbatan, foizda
Qashqadaryo viloyati	6709,8	107,2	534,4	108,4	5 306,7	106,0
<i>Shaharlar</i>						
Qarshi sh	1 815,7	116,1	417,8	110,9	1 346,5	117,4
Shahrisabz sh	412,1	106,6	13,3	243,2	384,5	105,6
<i>tumanlar:</i>						
G‘uzor	252,5	105,7	4,6	100,8	200,2	104,9
Dehqonobod	289,8	100,2	2,7	113,5	258,1	102,6
Qamashi	401,9	105,1	5,9	115,7	324,4	105,7
Qarshi	216,3	95,1	7,0	77,8	195,9	99,7
Koson	658,2	100,3	7,3	103,5	632,6	113,7
Kitob	407,2	108,0	16,3	222,1	317,9	99,4
Mirishkor	210,2	99,7	2,4	103,8	201,4	103,6
Muborak	214,1	100,6	16,0	293,3	161,3	100,5
Nishon	251,8	106,9	3,1	104,8	203,7	102,4
Kasbi	258,1	109,0	3,5	111,4	231,0	108,1
Chiroqchi	767,1	109,3	21,9	60,8	379,0	83,0
Shahrisabz	235,0	102,1	7,2	41,8	196,3	112,9
Yakkabog‘	319,9	103,6	5,4	71,8	273,6	99,4

2021- yilning mos davriga nisbatan chakana savdo aylanmasi o‘shishining yuqori ko‘rsatkichlari Qarshi shahri (**116,1** %), Chiroqchi tumanida (**109,3%**) va Kasbi tumanida (**109,0%**) qayd etildi.

CHAKANA SAVDO TOVAR AYLANMASI TARKIBI

Yirik korxonalar, foizda

Chakana savdo tovar aylanmasi tarkibida yirik korxonalarning tovar aylanmasi hajmi, 2021- yilning mos davriga nisbatan **108,4%** ga o'sdi va **534,4** mlrd. so'mni tashkil qildi. Bu esa, umumiy savdo hajmining **8,0 %** ulushiga to'g'ri keldi.



Eng yuqori ulushga ega hududlar, foizda

Qarshi sh . 23,0

Tovar aylanmasi hajmi, mlrd.so'm

Muborak t. 7,5

Tovar aylanmasi hajmi, mlrd.so'm

Kitob t. 4,0

Tovar aylanmasi hajmi, mlrd.so'm



417,8

16,0

16,3

16,3

16,0

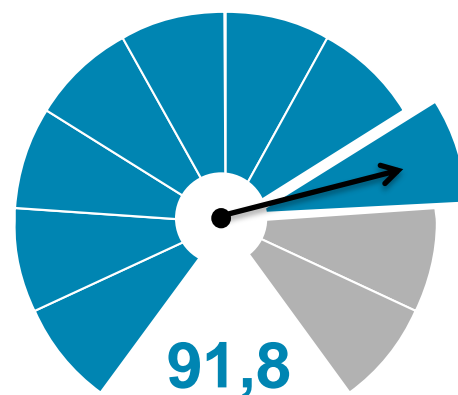
417,8



CHAKANA SAVDO TOVAR AYLANMASI TARKIBI

Kichik biznes va xususiy tadbirkorlik subyektlarining chakana savdo tovar aylanmasi hajmi statistik hisob-kitoblarga ko'ra, **5306,7** mlrd. so'mni tashkil etib, 2021- yilning mos davriga nisbatan **6,0** % ga oshdi. viloyat miqyosida ushbu sektorning jami chakana savdo tovar aylanmasidagi ulushi **79,1** % ni tashkil etdi.

Kichik biznes va xususiy tadbirkorlik subyektlari, foizda



Tovar aylanmasi hajmi, mln.so'm

Qarshi sh.-1346,5

Koson t.-632,6

Shahrisabz sh.-384,5

25,4
%

11,9
%

7,2
%

Kichik biznes va xususiy tadbirkorlik subyektlarining chakana savdo tovar aylanmasi yuqori ulushga ega hududlar, foizda



25,4

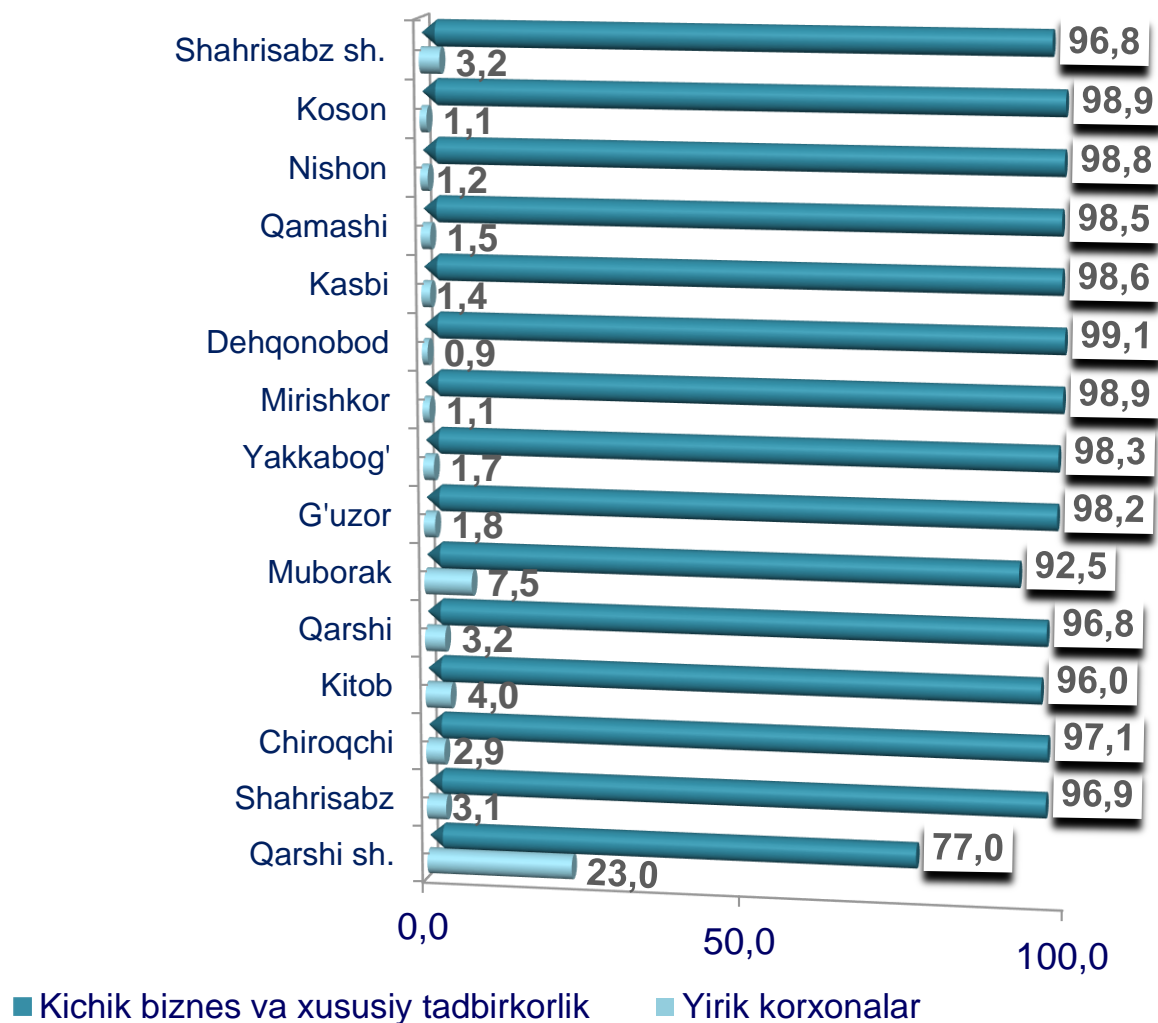
11,9

7,2



CHAKANA SAVDO AYLANMASIDA YIRIK KORXONALAR, KICHIK BIZNES VA XUSUSIY TADBIRKORLIK SUBYEKTLARINING HUDUDLAR KESIMIDA ULUSHI, foizda

Tahliliy natijalarga ko'ra, chakana savdo tovar aylanmasida kichik biznes va xususiy tadbirkorlik subyektlarining ulushi bo'yicha Dehqonobod tumani (**99,1**), Koson (**98,9** %) tumanlari, Mirishkor tumani (**98,9** %) yetakchilik qilmoqda. Chakana tovar aylanmasi tarkibida yirik korxonalarning ulushi **8,0** % ni tashkil etib, eng katta ulush Qarshi shahrida (**23,0** %), Muborak tumanida (**7,5** %) Kitob tumanida (**4,0** %) kuzatildi.



AHOLI JON BOSHIGA NISBATAN CHAKANA SAVDO TOVAR AYLANMASI HAJMI VA O'SISH SUR'ATLARI

2022- yilning yanvar-may oylari holatiga ko'ra o'rtacha aholi jon boshiga chakana savdo tovar aylanmasi **1964,4** ming so'mni (2021- yilning mos davriga nisbatan **4,9 %** ga oshdi) tashkil etdi.

Ushbu ko'rsatkichni hududlar kesimida solishtirilganda, eng yuqorisi Qarshi (**6384,3** ming so'm), Shahrisabz (**2881,9** ming so'm) shaharlarida hamda Muborak (**2365,7** ming so'm) Koson (**2207,1** ming so'm), tumanlari hissasiga to'g'ri keldi.

	Hajm, ming so'm	2021-yilning mos davriga nisbatan, foizda
Qashqadaryo viloyati	1 964,4	104,9
<i>hududlar:</i>		
G'uzor	1 186,6	103,4
Dehqonobod	1 888,2	98,0
Qamashi	1 429,2	102,8
Qarshi	832,4	92,7
Koson	2 207,1	97,9
Kitob	1 498,8	106,0
Mirishkor	1 691,2	97,6
Muborak	2 365,7	98,3
Nishon	1 577,7	104,4
Kasbi	1 263,2	106,9
Chiroqchi	1 771,1	106,3
Shahrisabz	1 031,5	100,5
Yakkabog'	1 178,0	101,7
Qarshi sh.	6 384,3	113,8
Shahrisabz sh.	2 881,9	104,9

Eng yuqori hajm, ming so'm

Qarshi sh. – 6384,3

Shahrisabz sh – 2881,9

Muborak – 2365,7

Eng quyi hajm, ming so'm

Qarshi – 832,4

Shahrisabz-1031,5

Yakkabog' -1186,6



UYUSHMAGAN SAVDO TOVAR AYLANMASI

Viloyat bo'yicha 2022- yilning yanvar-may oylarida uyushmagan savdo tovar aylanmasi **868,7** mlrd. so'mni tashkil etib, 2021- yilning mos davriga nisbatan **113,9** % ga ko'paydi. Shu jumladan, 1-bozor va 1-bozor (chorva) (oylik) kuzatuvlari ma'lumotlariga asosan, dehqon bozorlarida savdo faoliyati bilan shug'ullanuvchi jismoniy shaxslarning uy xo'jaliklarida yetishtirgan mahsulotlarini sotish hajmi **411,1** mlrd. so'mni (o'zgarish sur'ati **104,4**%), chorva mollari va parrandalar sotuvchi jismoniy shaxslarning savdo aylanmasi hajmi **457,8** mlrd. so'mni (o'zgarish sur'ati **124,1** %) ni tashkil etdi.

Tovar aylanmasi ulushi va hajmi

Uyushmagan savdo

868,7 mlrd. so'm - 100 %

Dehqon bozorlari

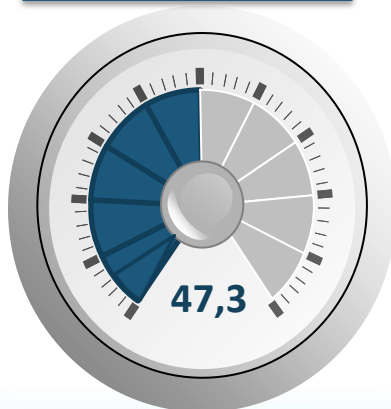
411,1 mlrd. so'm - 47,3 %

Chorva bozorlari

457,8 mlrd. so'm - 52,7 %

Uyushmagan savdo tovar aylanmasi, foizda

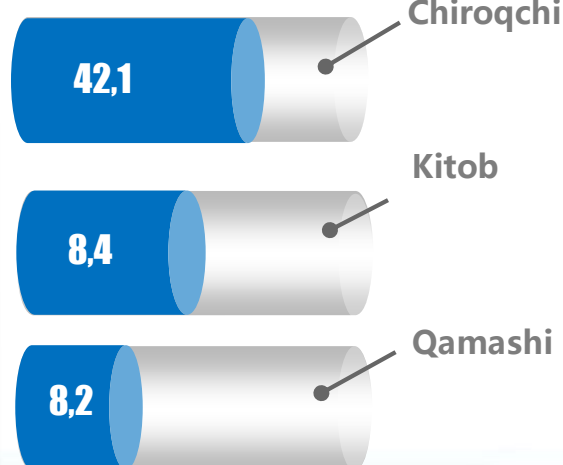
Dehqon bozorlari



Chorva bozorlari



Uyushmagan savdo tovar aylanmasida ulushi katta hududlar, foizda



UYUSHMAGAN SAVDO AYLANMASIDA DEHQON VA CHORVA (PARRANDA) BOZORLARINING SAVDO AYLANMASI HAJMI VA O'SISH SUR'ATLARI

2022- yilning yanvar-may oylarida dehqon va chorva (parranda) bozorlarida, uy xo'jaligida yetishtirilgan qishloq xo'jaligi mahsulotlari, parrandalar va chorva mollari savdosi bilan shug'ullanuvchi jismoniy shaxslar tanlanma kuzatuv, dastlabki ma'lumotlarga ko'ra, jismoniy shaxslar tomonidan amalga oshirilgan savdo aylanmasi hajmi dehqon bozorlarida **411,1** mlrd. so'mni, chorva (parranda) bozorlarida **457,8** mlrd. so'mni tashkil etdi.

* Xo'jalik yurituvchi subyektlar va yakka tartibdagi tadbirkorlar (YATT)ni qo'shmagan holatda

* Jismoniy shaxslar (dehqonlar)ning uy xo'jaligida o'z kuchlari bilan yetishtirgan qishloq xo'jaligi mahsulotlari, chorva (parranda) mollari

	Jami, mlrd. so'm	2021-yil ning mos davriga nisbatan, foizda	Dehqon bozorlari, mlrd. so'm	2021-yil ning mos davriga nisbatan, foizda	Chorva (parranda) bozorlari, mlrd. so'm	2021-yil ning mos davriga nisbatan, foizda
Qashqadaryo viloyati	868,9	113,9	411,1	104,4	457,8	124,1
hududlar:						
G'uzor	47,7	106,9	28,3	94,7	16,3	111,0
Dehqonobod	29,0	77,5	5,2	32,2	21,1	98,8
Qamashi	71,6	105,5	37,5	88,3	31,6	124,1
Qarshi	13,4	60,0			12,5	56,0
Koson	18,3	20,2	4,8	10,3	14,2	32,2
Kitob	73,0	148,9	51,5	201,7	19,2	81,8
Mirishkor	6,4	44,2	4,9	39,3	0,8	41,4
Muborak	36,8	87,8	22,5	280,3	14,6	43,0
Nishon	44,9	136,6	11,8	83,5	29,1	155,6
Kasbi	23,5	120,6	3,2	131,8	18,0	105,7
Chiroqchi	366,2	166,9	132,2	124,8	264,8	233,4
Shahrisabz	31,5	78,2	14,0	115,4	14,4	51,2
Yakkabog'	40,9	168,2	36,0	179,3	1,2	28,7
Qarshi sh.	51,4	121,6	46,2	109,3		
Shahrisabz sh.	14,3	91,0	13,0	82,4		

UYUSHMAGAN SAVDO TOVAR AYLANMASI: DEHQON BOZORLARI

2022- yilning yanvar-may oylarida viloyatning barcha hududlarida joylashgan dehqon bozorlarida qishloq xo'jaligi mahsulotlarini sotuvchi jismoniy shaxslarning tanlanma kuzatuvini o'tkazildi. Kuzatuv natijalariga ko'ra savdo aylanmasi hajmi **411,1** mlrd.so'mni tashkil etdi. Bunda asosiy yirik hajm yangi uzilgan qishloq xo'jaligi mahsulotlari savdosiga (**161,2** mlrd.so'm) to'g'ri keldi.



13,4
mlrd. so'm

Tuzlamalar



161,2
mlrd. so'm

Yangi uzilgan qishloq xo'jaligi mahsulotlari



29,0
mlrd. so'm

Qurilgan qishloq xo'jaligi mahsulotlari
(yong'oq, bodom, pista va boshqalarni qo'shgan holda)

41,9
mlrd. so'm

Tovuq go'shti



44,1
mlrd. so'm

Non va non mahsulotlari



15,0
mlrd. so'm

Tuxum



43,9
mlrd. so'm

Don mahsulotlari (mosh, loviya, no'xat, guruch va boshqalar)



21,6
mlrd. so'm

Ziravorlar



11,4
mlrd. so'm

Sut va sut mahsulotlari



27,5
mlrd. so'm

Chorva mollari va parrandalar uchun har xil yem-xashaklar



8,2 mlrd.
so'm

Gullar, o'simlik va nihol ko'chatlari (manzarali va qishloq xo'jaligi ko'chatlari)



UYUSHMAGAN SAVDO TOVAR AYLANMASI: CHORVA (PARRANDA) BOZORLARI, mlrd. so'm

2022- yilning yanvar-may oylarida viloyatning barcha hududlarida joylashgan chorva (parranda) bozorlarida parrandalar va chorva mollari sotuvchi jismoniy shaxslar tanlanma kuzatuvini o'tkazildi. Kuzatuv natijalariga ko'ra savdo aylanmasi hajmi **457,8** mlrd. so'mni tashkil etdi. Bunda har xil yoshdagi qora mollar savdosi **333,2** mlrd. so'mni, qo'y va echkilar **108,3** mlrd. so'mni, otlar **13,8** mlrd. so'mni, parrandalar **2,5** mlrd. so'mni tashkil etdi.

181,5
mlrd. so'm



81,8
mlrd. so'm

1 yoshdan 2 yoshgacha
bo'lgan yosh mollar

2 yoshdan katta
bo'lgan qoramollar

13,8
mlrd. so'm



Otlar



1,3
mlrd. so'm



Kurka, o'rdak, g'ozlar

69,9
mlrd. so'm



91,9
mlrd. so'm

1 yoshgacha
bo'lgan
yosh mollar




Qo'ylar

16,4
mlrd. so'm



1,2
mlrd. so'm

Echkilar



Tovuqlar

UMUMIY OVQATLANISH KORXONALARI SAVDO AYLANMASIDA YIRIK KORXONALAR, KICHIK BIZNES VA XUSUSIY TADBIRKORLIK SUBYEKTLARINING HAJMI VA O'SISH SUR'ATLARI

2022- yilning yanvar-may oylarida chakana savdo tovar aylanmasi tarkibida ovqatlanish tashkilotlarining savdo aylanmasi **2,2 %** ni tashkil etib, **150,5** mlrd. so'mga yetdi va 2021- yilning mos davriga nisbatan **7,8 %** ga oshdi. Bunda jami savdo aylanmasining **94,2 %** ulushi kichik biznes va xususiy tadbirkorlik subyektlari hissasiga to'g'ri kelmoqda.

	Jami, mlrd. so'm	2021-yil ning mos davriga nisbatan, foizda	Yirik korxonalar, mlrd. so'm	2021-yil ning mos davriga nisbatan, foizda	Kichik biznes va xususiy tadbirkorlik, mlrd. so'm	2021-yil ning mos davriga nisbatan, foizda
Qashqadaryo viloyati	150,5	107,8	8,7	131,6	141,8	104,7
<i>hududlar:</i>						
G'uzor	12,3	102,2	0,5	76,3	11,8	101,7
Dehqonobod	1,4	123,9	-	-	1,4	121,6
Qamashi	2,1	98,7	-	-	2,1	96,9
Qarshi	5,6	100,4	-	-	5,6	98,5
Koson	2,3	113,5	-	-	2,3	111,4
Kitob	5,1	102,5	-	-	5,1	100,6
Mirishkor	0,4	113,2	-	-	0,4	111,2
Muborak	11,7	81,9	-	-	11,7	91,1
Nishon	2,0	88,8	-	-	2,0	87,2
Kasbi	2,2	100,5	-	-	2,2	98,7
Chiroqchi	2,7	103,8	-	-	2,7	101,8
Shahrisabz	2,1	101,3	-	-	2,1	99,4
Yakkabog'	3,7	102,0	-	-	3,7	100,1
Qarshi sh.	77,9	115,9	8,2	191,0	69,6	108,7
Shahrisabz sh.	19,1	110,7	-	-	19,1	108,6

ULGURJI SAVDO TOVAR AYLANMASI

Viloyat bo'yicha 2022- yilning yanvar-may oylarida ulgurji savdo tovar aylanmasi **1458,0** mlrd. so'mni tashkil etib, 2021- yilning mos davriga nisbatan **100,2 %** ga kamaydi. Shu jumladan, yirik korxonalarining savdo tovar aylanmasi **142,8** mlrd. so'mni (**45,5 %** ga kamaydi) tashkil etdi.

Savdo aylanmasi hajmi va ulushi

1458,0 mlrd so'm, 100,0 %

Ulgurji savdo

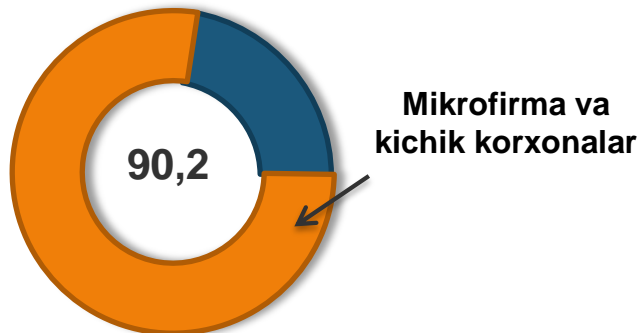
**142,8 mlrd so'm,
9,8 %**

Yirik korxonalar

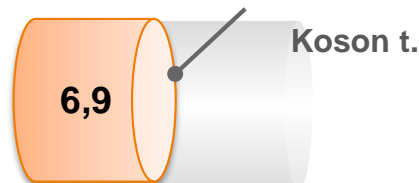
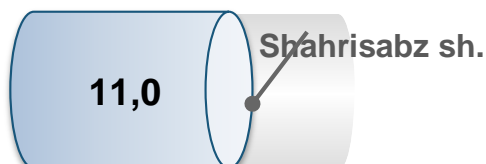
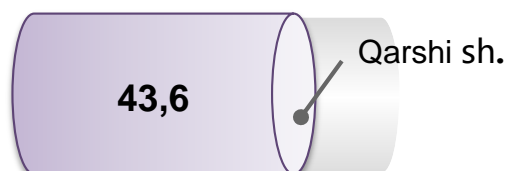
**1315,2mlrd so'm,
90,2 %**

Mikrofirma va kichik korxonalar

Ulgurji savdo tovar aylanmasi, foizda



Eng yuqori ulushga ega hududlar, % da



ULGURJI SAVDO AYLANMASIDA YIRIK KORXONALAR VA KICHIK BIZNES SUBYEKTLARINING HAJMI VA O‘SISH SUR‘ATLARI

Ulgurji savdo tovar aylanmasida yuqori o‘shish sur‘atlariga ega yirik korxonalar Muborak tumanida **15,4%** ga oshganligi kuzatildi.

	Jami, mlrd. so‘m	2021-yil- ning mos davriga nisbatan, foizda	Yirik korxona- lar, mlrd. so‘m	2021-yil- ning mos davriga nisbatan, foizda	Mikrofirma va kichik korxonalar, mlrd. so‘m	2021-yil- ning mos davriga nisbatan, foizda
Qashqadaryo viloyati	1 458,0	100,2	142,8	45,5	1 315,3	115,2
<i>hududlar:</i>						
G‘uzor	21,2	112,9	-	-	21,2	112,9
Dehqonobod	49,1	82,8	-	-	49,1	82,8
Qamashi	16,9	95,3	-	-	16,9	113,7
Qarshi	100,4	93,3	7,6	26,2	92,8	118,3
Koson	101,0	87,1	4,1	12,5	96,9	117,0
Kitob	100,5	110,3	-	-	100,5	118,3
Mirishkor	54,1	98,9	-	-	54,1	100,9
Muborak	40,2	114,2	6,6	115,4	33,6	114,0
Nishon	24,8	92,6	-	0,1	24,8	118,8
Kasbi	27,5	87,3	23,3	84,8	4,2	104,3
Chiroqchi	50,3	105,9	1,4	24,6	48,9	117,0
Shahrisabz	25,7	25,7	-	-	25,7	113,0
Yakkabog‘	49,7	49,7	-	-	49,7	116,6
Qarshi sh.	635,8	101,1	99,7	55,8	536,1	119,0
Shahrisabz sh.	160,9	117,3	-	-	-	117,3