

**2022- yil yanvar –avgust holatiga
ko'ra dastlabki ma'lumot**

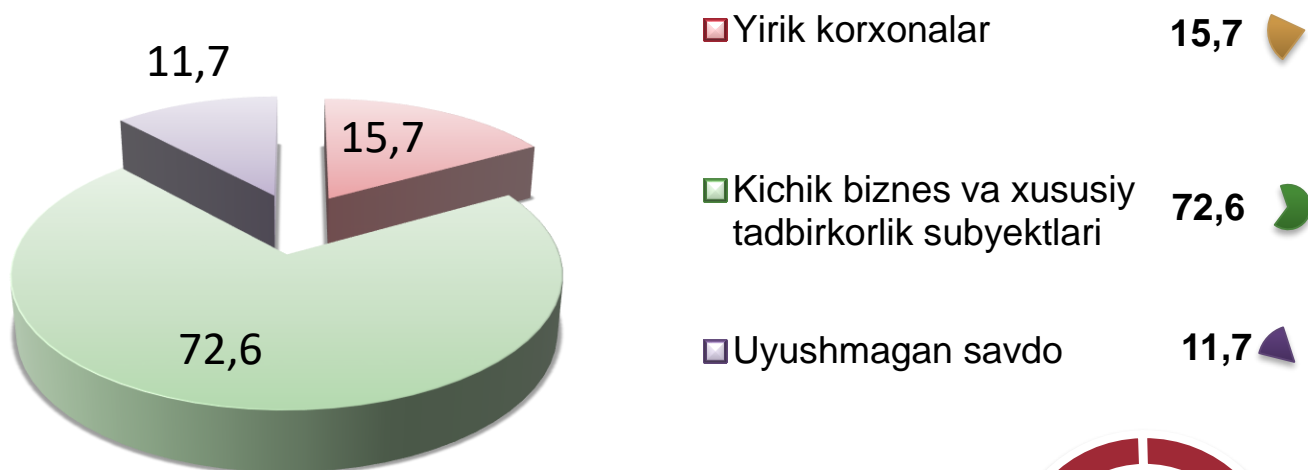


CHAKANA VA ULGURJI SAVDO TOVAR AYLANMASI

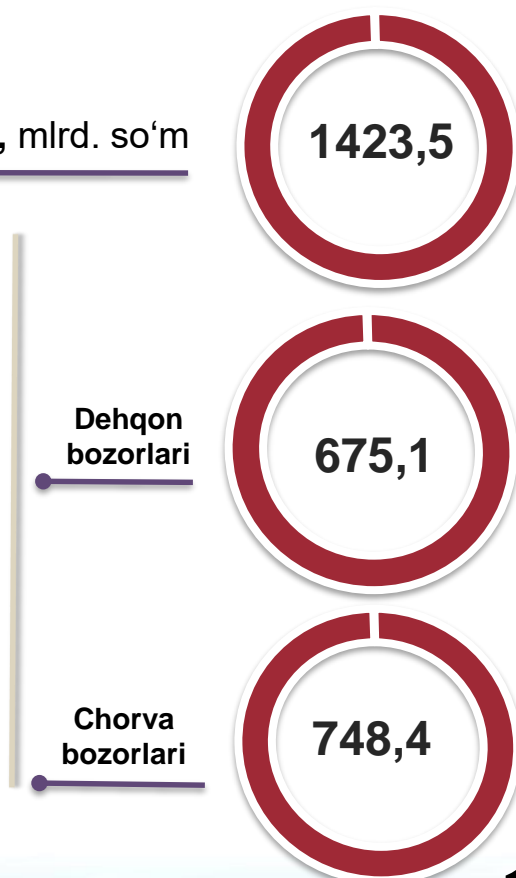
*Tashqi iqtisodiy faoliyat
va savdo statistikasi bo'limi:*
(75) 221-44-28

Qashqadaryo viloyati bo'yicha 2022- yilning yanvar-avgust oylarida chakana savdo tovar aylanmasi **12182,4** mlrd. so'mni tashkil etib, 2021- yilning mos davriga nisbatan **14,0 %** ga oshdi. Shu jumladan, yirik korxonalarining tovar aylanmasi **1917,5** mlrd. so'mni (o'sish sur'ati **81,7 %**), kichik biznes va xususiy tadbirkorlik subyektlarining tovar aylanmasi **8841,4** mlrd. so'mni (o'sish sur'ati **4,2 %**), shundan uyushmagan savdo tovar aylanmasi **1423,5** mlrd. so'm (o'sish sur'ati **24,1 %**) ni tashkil etdi.

Chakana savdo aylanmasi tarkibi, foizda



Uyushmagan savdo, mlrd. so'm



HUDUDLAR KESIMIDA CHAKANA SAVDO TOVAR AYLANMASI, mlrd. so'm

ENG YUQORI ULUSH

Qashqadaryo viloyatida chakana savdo tovar aylanmasida eng yuqori ulushni Qarshi shahri **31,5 %** ulush bilan **3836,6** mlrd. so'mni tashkil etdi.

Qarshi sh.
3836,6

Chiroqchi
1246,3

Koson
1110,1

Shahrisabz sh.
980,5

Kitob
693,9

Qamashi
642,7

Yakkabog'
516,7

Dehqonobod
444,6

G'uzor
435,5

Kasbi
428,1

Nishon
381,9

Qarshi
381,1

Shahrisabz
375,9

Mirishkor
367,3

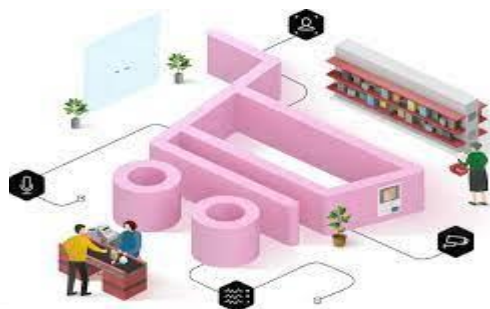
Muborak
351,1

ENG QUYI ULUSH

Viloyatda chakana savdo tovar aylanmasida eng quyi ulushni Muborak **2,9 %** ulush bilan **351,1** mlrd. so'mni tashkil etdi.

UMUMIY MA'LUMOT

2022- yilning yanvar-avgust oylarida chakana savdo tovar aylanmasi **12182,4** mlrd. so'mni tashkil etib, 2021- yilning mos davriga nisbatan **114,0 %** ni tashkil etdi.



CHAKANA SAVDO AYLANMASIDA YIRIK KORXONALAR, KICHIK BIZNES VA XUSUSIY TADBIRKORLIK SUBYEKTLARINING HAJMI VA O'SISH SUR'ATLARI

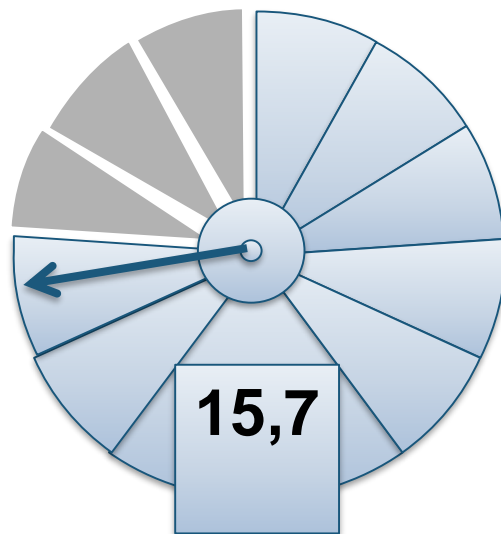
	Jami, mlrd. so'm	2021-yil- ning mos davriga nisbatan, foizda	Yirik korxonalar, mlrd. so'm	2021-yil- ning mos davriga nisbatan, foizda	Kichik biznes va xususiy tadbirkorlik, mlrd. so'm	2021-yil- ning mos davriga nisbatan, foizda
Qashqadaryo viloyati	12 182,4	114,0	1 917,5	181,7	10 264,9	106,6
<i>shaharlar</i>						
Qarshi sh.	3 836,6	133,5	1709,4	145,4	2 127,2	105,4
Shahrisabz sh.	980,5	104,7	24,3	2,7 m.	956,2	103,0
<i>tumanlar:</i>						
G'uzor	435,5	112,6	7,0	92,8	428,5	113,0
Dehqonobod	444,6	100,6	4,3	99,8	440,2	100,6
Qamashi	642,7	107,8	9,1	101,3	633,6	107,9
Qarshi	381,1	105,8	14,9	99,2	366,2	106,3
Koson	1 100,1	107,8	31,0	2,5 m.	1 069,1	106,1
Kitob	693,9	106,8	23,0	27,7	670,9	107,9
Mirishkor	367,3	108,8	3,8	97,2	363,5	109,0
Muborak	351,1	105,8	23,7	2,9 m.	327,3	101,1
Nishon	381,9	100,3	5,0	95,2	376,9	100,3
Kasbi	428,1	109,1	5,5	98,2	422,6	109,3
Chiroqchi	1 246,3	111,0	35,5	85,2	1 210,8	113,7
Shahrisabz	375,9	104,9	12,3	42,4	363,6	109,9
Yakkabog'	516,7	103,2	8,6	70,0	508,1	104,0

2021- yilning mos davriga nisbatan chakana savdo aylanmasi o'sishining yuqori ko'rsatkichlari Qarshi shahrida (120,5%), Chiroqchi tumanida (**112,9%**), Koson tumanida (112,1%) qayd etildi.

CHAKANA SAVDO TOVAR AYLANMASI TARKIBI

Yirik korxonalar, foizda

Chakana savdo tovar aylanmasi tarkibida yirik korxonalarning tovar aylanmasi hajmi, 2021- yilning mos davriga nisbatan **181,7%** ga o'sdi va **1917,5** mlrd. so'mni tashkil qildi. Bu esa, umumiy savdo hajmining **15,7 %** ulushiga to'g'ri keldi.



Eng yuqori ulushga ega hududlar, foizda

Qarshi sh . 44,6


Tovar aylanmasi hajmi, mlrd.so'm

Muborak 6,8

Tovar aylanmasi hajmi, mlrd.so'm

Qarshi 3,9

Tovar aylanmasi hajmi, mlrd.so'm



3395,5

21,7

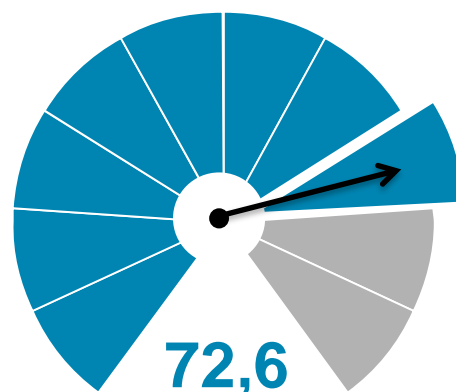
43,7

CHAKANA SAVDO TOVAR AYLANMASI TARKIBI



Kichik biznes va xususiy tadbirkorlik subyektlarining chakana savdo tovar aylanmasi hajmi statistik hisob-kitoblarga ko'ra, **10264,9** mlrd. so'mni tashkil etib, 2021- yilning mos davriga nisbatan **6,6 %** ga oshdi, viloyat miqiyosida ushbu sektorning jami chakana savdo tovar aylanmasidagi ulushi **72,6 %** ni tashkil etdi.

Kichik biznes va xususiy tadbirkorlik subyektlari, foizda



Tovar aylanmasi hajmi, mln.so'm

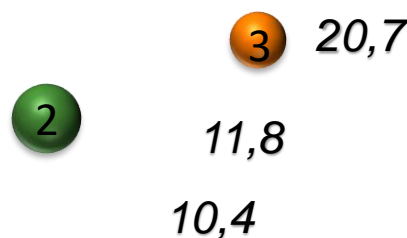
Qarshi sh.-2127,2

Chiroqchi -1210,8

Koson-1069,1

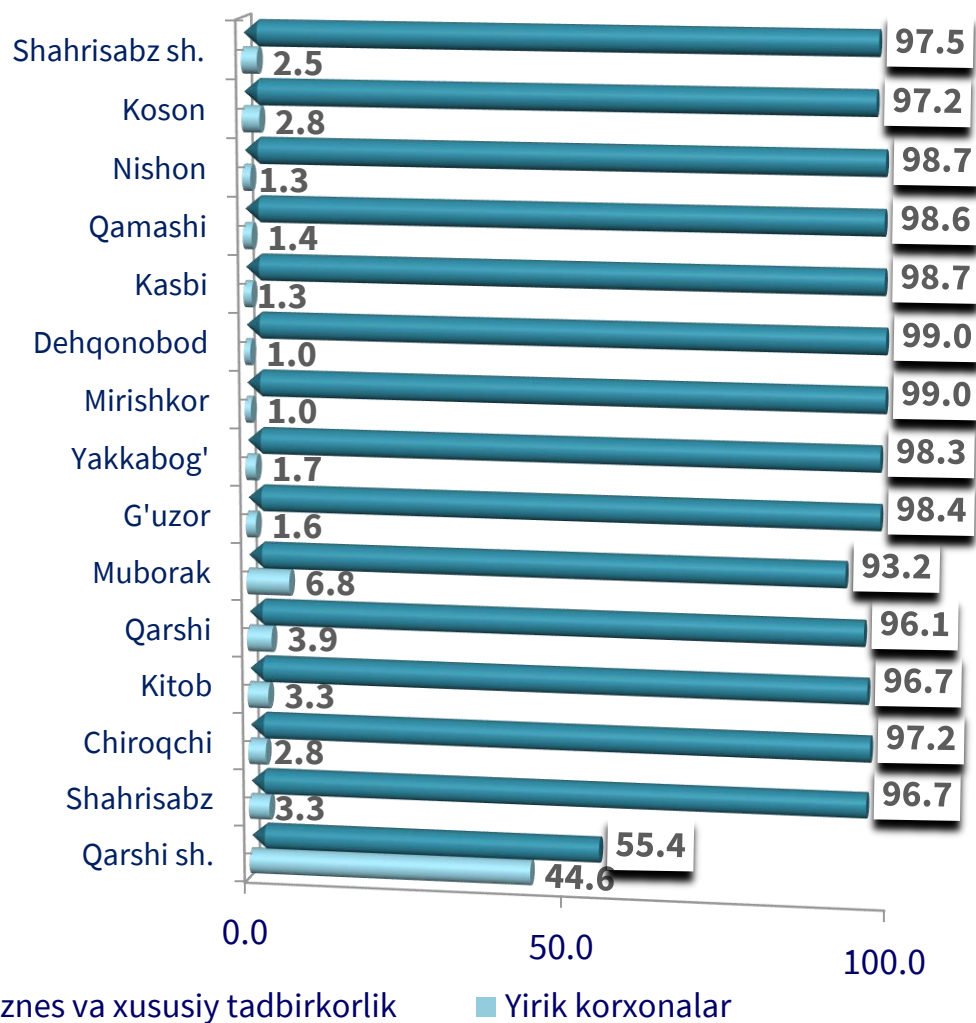


Kichik biznes va xususiy tadbirkorlik subyektlarining chakana savdo tovar aylanmasi yuqori ulushga ega hududlar, foizda



CHAKANA SAVDO AYLANMASIDA YIRIK KORXONALAR, KICHIK BIZNES VA XUSUSIY TADBIRKORLIK SUBYEKTLARINING HUDUDLAR KESIMIDA ULUSHI, foizda

Tahliliy natijalarga ko'ra, chakana savdo tovar aylanmasida kichik biznes va xususiy tadbirkorlik subyektlarining ulushi bo'yicha Dehqonobod va Mirishkor tumanlari (**99,0 %**) , Kasbi tumani va Nishon tumanlari (98,7%) yetakchilik qilmoqda. Chakana tovar aylanmasi tarkibida yirik korxonalarining ulushi **15,7 %** ni tashkil etib, eng katta ulush Qarshi shahrida (**44,6 %**), Muborak tumanida (**6,8 %**) Qarshi tumanida (**3,9 %**) kuzatildi.



AHOLI JON BOSHIGA NISBATAN CHAKANA SAVDO TOVAR AYLANMASI HAJMI VA O'SISH SUR'ATLARI

2022- yilning yanvar-avgust oylari holatiga ko'ra o'rtacha aholi jon boshiga chakana savdo tovar aylanmasi **3558,5** ming so'mni (2021- yilning mos davriga nisbatan **11,5** % ga oshdi) tashkil etdi.

Ushbu ko'rsatkichni hududlar kesimida solishtirilganda, eng yuqorisi Qarshi (**13476,0** ming so'm), Shahrisabz (**6874,1** ming so'm) shaharlarida hamda Chiroqchi (**4860,8** ming so'm) Nishon (**3870,6** ming so'm), tumanlari hissasiga to'g'ri keldi.

	Hajm, ming so'm	2021-yilning mos davriga nisbatan, foizda
Qashqadaryo viloyati	3558,5	111,5
<i>hududlar:</i>		
G'uzor	2041,0	110,1
Dehqonobod	2890,5	98,4
Qamashi	2280,0	105,5
Qarshi	1462,4	103,2
Koson	3679,2	105,3
Kitob	2246,8	104,9
Mirishkor	2550,1	106,6
Muborak	2947,7	103,5
Nishon	3870,6	98,0
Kasbi	2090,4	106,9
Chiroqchi	4860,8	182,9
Shahrisabz	1648,0	103,3
Yakkabog'	1898,4	101,2
Qarshi sh.	13476,0	131,0
Shahrisabz sh.	6874,1	103,0

Eng yuqori hajm, ming so'm

Qarshi sh. – 13476,0

Shahrisabz sh– 6874,1

Chiroqchi – 4860,8

Eng quyi hajm, ming so'm

Qarshi – 1462,4

Shahrisabz-1648,0

Yakkabog' -1898,4



UYUSHMAGAN SAVDO TOVAR AYLANMASI

Viloyat bo'yicha 2022- yilning yanvar-avgust oylarida uyushmagan savdo tovar aylanmasi **1423,5** mlrd. so'mni tashkil etib, 2021- yilning mos davriga nisbatan **124,1 %** ga ko'paydi. Shu jumladan, 1-bozor va 1-bozor (chorva) (oylik) kuzatuvlari ma'lumotlariga asosan, dehqon bozorlarida savdo faoliyati bilan shug'ullanuvchi jismoniy shahslarning uy xo'jaliklarida yetishtirgan mahsulotlarini sotish hajmi **675,1** mlrd. so'mni (o'zgarish sur'ati **111,5%**), chorva mollari va parrandalar sotuvchi jismoniy shaxslarning savdo aylanmasi hajmi **748,4** mlrd. so'mni (o'zgarish sur'ati **144,1 %**) ni tashkil etdi.

Tovar aylanmasi ulushi va hajmi

Uyushmagan savdo

1423,5 mlrd. so'm - 100 %

Dehqon bozorlari

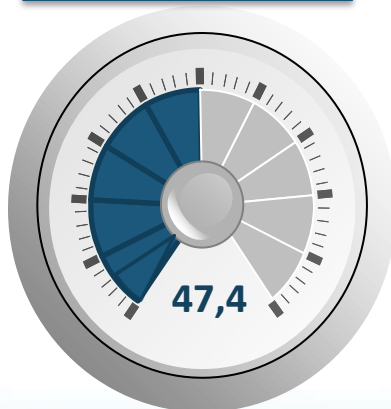
675,1 mlrd. so'm - 47,4 %

Chorva bozorlari

748,4 mlrd. so'm - 52,6%

Uyushmagan savdo tovar aylanmasi, foizda

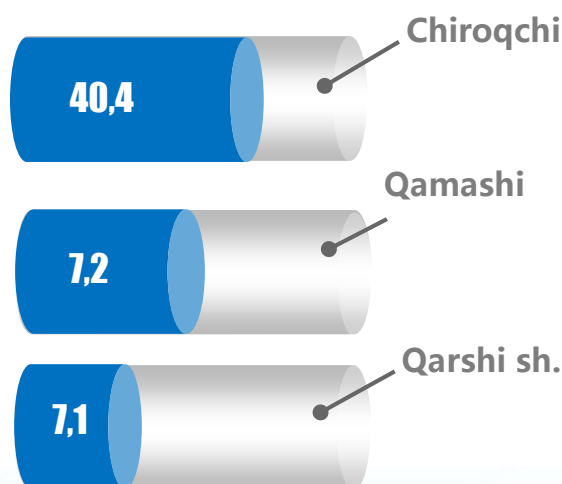
Dehqon bozorlari



Chorva bozorlari



Uyushmagan savdo tovar aylanmasida ulushi katta hududlar, foizda



UYUSHMAGAN SAVDO AYLANMASIDA DEHQON VA CHORVA (PARRANDA) BOZORLARINING SAVDO AYLANMASI HAJMI VA O'SISH SUR'ATLARI

2022- yilning yanvar-avgust oylarida dehqon va chorva (parranda) bozorlarida, uy xo'jaligida yetishtirilgan qishloq xo'jaligi mahsulotlari, parrandalar va chorva mollari savdosi bilan shug'ullanuvchi jismoniy shaxslar tanlanma kuzatuvi dastlabki ma'lumotlarga ko'ra, jismoniy shaxslar tomonidan amalga oshirilgan savdo aylanmasi hajmi dehqon bozorlarida **675,1** mlrd. so'mni, chorva (parranda) bozorlarida **748,4** mlrd. so'mni tashkil etdi.

* Xo'jalik yurituvchi subyektlar va yakka tartibdagi tadbirkorlar (YATT)ni qo'shmagan holatda

* Jismoniy shaxslar (dehqonlar)ning uy xo'jaligida o'z kuchlari bilan yetishtirgan qishloq xo'jaligi mahsulotlari, chorva (parranda) mollari

	Jami, mlrd. so'm	2021-yil ning mos davriga nisbatan, foizda	Dehqon bozorlari, mlrd.so'm	2021-yil ning mos davriga nisbatan, foizda	Chorva (parran- da) bo- zorlari, mlrd. so'm	2021-yil ning mos davriga nisbatan, foizda
Qashqadaryo viloyati	1 423,5	124,1	675,1	107,5	748,4	144,1
hududlar:						
G'uzor	78,9	121,0	53,7	98,4	25,2	108,2
Dehqonobod	44,9	84,6	9,8	41,5	35,1	139,9
Qamashi	102,2	96,4	47,2	75,4	55,0	161,0
Qarshi	23,8	72,2	0,8	-	23,0	78,9
Koson	45,0	32,2	12,2	19,6	32,8	53,5
Kitob	99,5	132,2	67,3	173,1	32,2	96,0
Mirishkor	10,1	47,1	8,7	49,7	1,5	76,0
Muborak	64,0	93,6	38,8	196,4	25,2	53,8
Nishon	74,6	147,2	23,1	109,7	51,5	181,2
Kasbi	40,5	135,3	9,4	72,0	31,1	146,5
Chiroqchi	579,6	184,4	167,5	94,0	412,1	241,2
Shahrisabz	46,1	78,6	23,5	127,5	22,6	60,7
Yakkabog'	76,5	195,2	75,3	218,3	1,2	18,9
Qarshi sh.	101,9	152,9	101,9	170,5	-	-
Shahrisabz sh.	36,0	141,4	36,0	150,6	-	-

UYUSHMAGAN SAVDO TOVAR AYLANMASI: DEHQON BOZORLARI

2022- yilning yanvar-avgust oylarida viloyatning barcha hududlarida joylashgan dehqon bozorlarida qishloq xo'jaligi mahsulotlarini sotuvchi jismoniy shaxslarning tanlanma kuzatuvini o'tkazildi. Kuzatuv natijalariga ko'ra savdo aylanmasi hajmi **675,1** mlrd.so'mni tashkil etdi. Bunda asosiy yirik hajm yangi uzilgan qishloq xo'jaligi mahsulotlari savdosiga (**368,4** mlrd.so'm) to'g'ri keldi.

28,5
mlrd. so'm



Tuzlamalar

368,4
mlrd. so'm



Yangi uzilgan qishloq xo'jaligi mahsulotlari

38,8
mlrd. so'm



Quritilgan qishloq xo'jaligi mahsulotlari
(yong'oq, bodom, pista va boshqalarni qo'shgan holda)

78,1
mlrd. so'm



Tovuq go'shti

99,2
mlrd. so'm



Non va non mahsulotlari

38,0
mlrd. so'm



Tuxum

94,0
mlrd. so'm



Don mahsulotlari (mosh, loviya, no'xat, guruch va boshqalar)

33,4
mlrd. so'm



Ziravorlar

37,7
mlrd. so'm



Sut va sut mahsulotlari

47,9
mlrd. so'm



Chorva mollari va parrandalar uchun har xil yem-xashaklar

11,7mlrd.
so'm



Gullar, o'simlik va nihol ko'chatlari (manzarali va qishloq xo'jaligi ko'chatlari)


UYUSHMAGAN SAVDO TOVAR AYLANMASI: CHORVA (PARRANDA) BOZORLARI, mlrd. so'm

2022- yilning yanvar-avgust oylarida viloyatning barcha hududlarida joylashgan chorva (parranda) bozorlarida parrandalar va chorva mollari sotuvchi jismoniy shaxslar tanlanma kuzatuvini o'tkazildi. Kuzatuv natijalariga ko'ra savdo aylanmasi hajmi **748,4** mlrd. so'mni tashkil etdi. Bunda har xil yoshdagi qora mollar savdosi **545,1** mlrd. so'mni, qo'y va echkilar **173,0** mlrd. so'mni, otlar **26,1** mlrd. so'mni, parrandalar **4,2** mlrd. so'mni tashkil etdi.

295,0
mlrd. so'm



132,1
mlrd. so'm



2 yoshdan katta
bo'lgan qoramollar

118,1
mlrd. so'm



1 yoshgacha
bo'lgan
yosh mollar

145,7
mlrd. so'm



Qo'ylar

1 yoshdan 2 yoshgacha
bo'lgan yosh mollar

26,1
mlrd. so'm



Otlar



27,3
mlrd. so'm



Echkilar

2,2
mlrd. so'm

2,0
mlrd. so'm



Kurka, o'rdak, g'ozlar

Tovuqlar

UMUMIY OVQATLANISH KORXONALARI SAVDO AYLANMASIDA YIRIK KORXONALAR, KICHIK BIZNES VA XUSUSIY TADBIRKORLIK SUBYEKTLARINING HAJMI VA O'SISH SUR'ATLARI

2022- yilning yanvar-avgust oylarida chakana savdo tovar aylanmasi tarkibida ovqatlanish tashkilotlarining savdo aylanmasi **2,2 %** ni tashkil etib, **232,0** mlrd. so'mga yetdi va 2021- yilning mos davriga nisbatan **0,9 %** ga oshdi. Bunda jami savdo aylanmasining **96,3 %** ulushi kichik biznes va xususiy tadbirkorlik subyektlari hissasiga to'g'ri kelmoqda.

	Jami, mlrd. so'm	2021-yil ning mos davriga nisbatan, foizda	Yirik korxonalar, mlrd. so'm	2021-yil ning mos davriga nisbatan, foizda	Kichik biznes va xususiy tadbirkorlik, mlrd. so'm	2021-yil ning mos davriga nisbatan, foizda
Qashqadaryo viloyati	232,0	110,9	12,9	125,1	166,3	110,8
<i>hududlar:</i>						
G'uzor	19,2	110,3	0,7	86,6	17,3	112,7
Dehqonobod	3,0	81,1	-	-	2,2	115,4
Qamashi	3,2	88,1	-	-	1,9	110,8
Qarshi	9,2	115,5	-	-	8,7	117,7
Koson	6,3	117,8	-	-	2,9	125,2
Kitob	13,2	84,9	-	-	5,3	111,2
Mirishkor	2,0	103,0	-	-	0,8	174,1
Muborak	14,5	75,3	-	-	12,3	85,1
Nishon	3,5	72,2	-	-	2,1	86,8
Kasbi	3,0	88,7	-	-	2,7	137,4
Chiroqchi	14,3	144,7	-	-	3,2	104,4
Shahrisabz	2,4	76,0	-	-	2,1	106,1
Yakkabog'	13,7	196,7	-	-	4,2	143,0
Qarshi sh.	96,8	116,8	12,2	180,9	75,1	110,5
Shahrisabz sh.	27,7	118,7	-	-	25,6	119,2

ULGURJI SAVDO TOVAR AYLANMASI

Qashqadaryo viloyati bo'yicha 2022- yilning yanvar-avgust oylarida ulgurji savdo tovar aylanmasi **2873,1** mlrd.so'mni tashkil etib, 2021-yilning mos davriga nisbatan **108,4 %** ga ko'paydi, yirik korxonalarining savdo tovar aylanmasi **635,8** mlrd. so'mni yoki (**20,1 %** ga ko'paydi) tashkil etdi.

Savdo aylanmasi hajmi va ulushi

2873,1 mlrd. so'm, 100,0 %

Ulgurji savdo

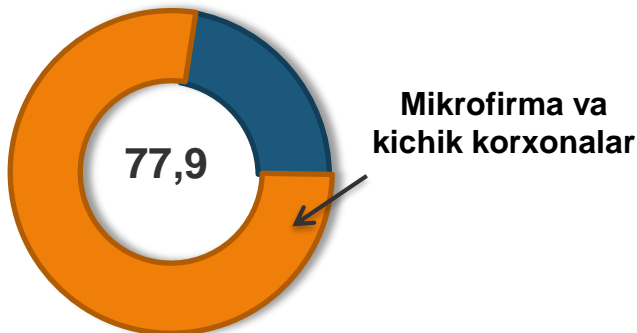
**635,8 mlrd. so'm,
22,1 %**

Yirik korxonalar

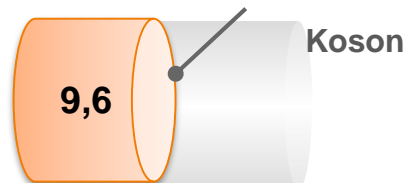
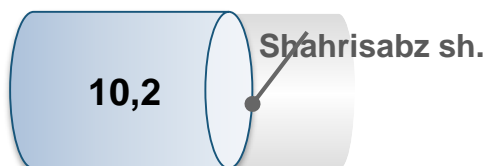
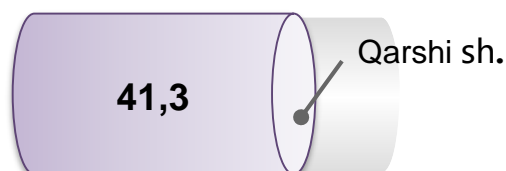
**1907,7 mlrd .so'm,
77,9 %**

Mikrofirma va kichik korxonalar

Ulgurji savdo tovar aylanmasi, foizda



Eng yuqori ulushga ega hududlar, % da



ULGURJI SAVDO AYLANMASIDA YIRIK KORXONALAR VA KICHIK BIZNES SUBYEKTLARINING HAJMI VA O'SISH SUR'ATLARI

Ulgurji savdo tovar aylanmasida yuqori o'sish sur'atlariga ega yirik korxonalar Mirishkor tumanida 18,7 % ga oshganligi kuzatildi.

	Jami mlrd.so'm	2021-yilning mos davriga nisbatan, foizda	Yirik korxonalar, mlrd.so'm	2021-yilning mos davriga nisbatan, foizda	Mikrofirma va kichik korxonalar mlrd.so'm	2021-yilning mos davriga nisbatan, foizda
Qashqadaryo viloyati	2 873,1	108,4	635,8	120,1	2 237,3	105,5
<i>hududlar:</i>						
G'uzor	37,8	108,5	-	-	37,8	108,5
Dehqonobod	109,9	99,8	-	-	109,9	99,8
Qamashi	34,5	113,2	-	-	34,5	124,9
Qarshi	216,8	107,3	61,8	109,9	155,0	106,4
Koson	275,1	137,1	114,4	2,4 m.	160,7	104,5
Kitob	155,9	95,1	0,0	0,2	155,8	98,8
Mirishkor	120,7	119,8	20,6	18,7 m.	100,1	100,5
Muborak	66,7	108,9	6,9	107,9	59,8	109,1
Nishon	39,0	87,1	0,0	0,1	39,0	100,5
Kasbi	89,3	181,9	80,2	192,6	9,1	122,4
Chiroqchi	118,7	120,0	42,6	2,0 m.	76,1	98,1
Shahrisabz	48,5	89,6	-	-	48,5	114,9
Yakkabog'	80,8	94,3	-	-	80,8	102,1
Qarshi sh.	1 187,5	102,4	309,3	95,9	878,3	104,9
Shahrisabz sh.	291,8	114,6	0,0	0,2	291,8	114,6