

## Qashqadaryo viloyatida kichik korxonalar va mikrofirmalar faoliyati

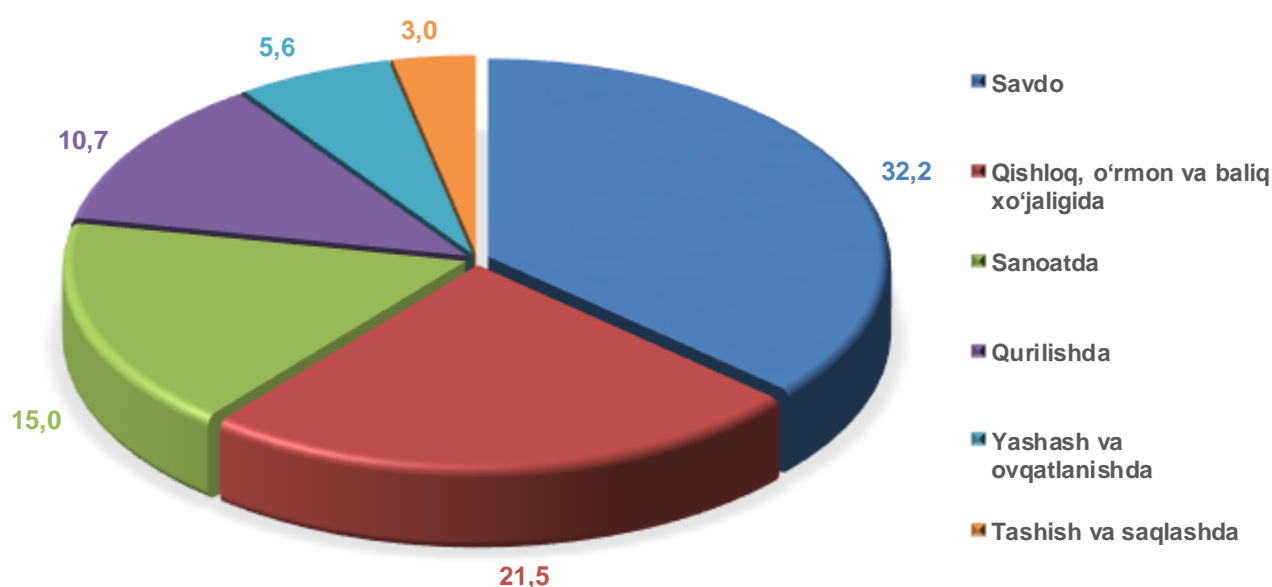
2021-yil


### E'tibor bering!:

- 2021- yilda faoliyat ko'rsatayotgan kichik korxonalar va mikrofirmalar soni **31152** tani tashkil etdi.
- Faoliyat ko'rsatayotgan kichik korxonalar va mikrofirmalar sonining eng ko'p ulushi savdo sohasida (32,2 %), qishloq, o'rmon va baliq xo'jaligida (21,5 %), sanoat tarmoqlarida (15,0 %), qurilishda (10,7 %), yashash va ovqatlanishda (5,6 %), tashish va saqlashda 3,0 % ni tashkil etdi.



### 2021- yilda faoliyat ko'rsatayotgan kichik korxonalar va mikrofirmalarning iqtisodiy faoliyat turlari bo'yicha ulushi, % da



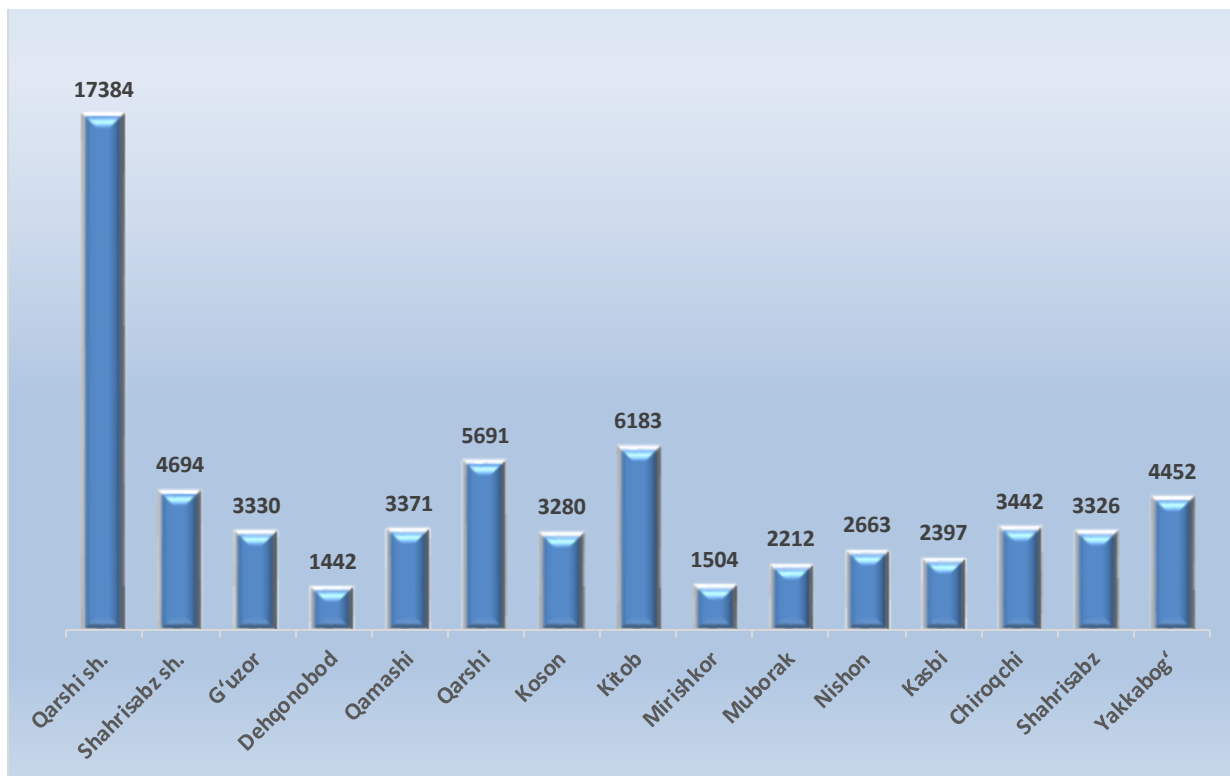


Hududlar bo'yicha o'rtacha ish haqini hisoblash  
uchun qabul qilinadigan mehnat daftarchalariga ega  
bo'lgan xodimlar soni, kishi

	O'rtacha ish haqini hisoblash uchun qabul qilinadigan mazkur korxonada mehnat daftarchalariga ega bo'lgan xodimlar soni		shundan: ayollar		farq (+;-)
	2020- yil	2021- yil	2020- yil	2021- yil	
<b>Qashqadaryo viloyati</b>	<b>59516</b>	<b>65371</b>	<b>10400</b>	<b>12424</b>	<b>5855</b>
<i>shaharlar:</i>					
Qarshi	17154	17384	3327	3762	230
Shahrisabz	3940	4694	966	1150	754
<i>tumanlar:</i>					
G'uzor	2610	3330	392	741	720
Dehqonobod	1249	1442	205	248	193
Qamashi	2570	3371	503	505	801
Qarshi	4722	5691	755	1195	969
Koson	2867	3280	398	496	413
Kitob	5351	6183	962	1171	832
Mirishkor	1991	1504	264	165	-487
Muborak	2391	2212	469	316	-179
Nishon	2318	2663	314	386	345
Kasbi	1675	2397	160	293	722
Chiroqchi	3787	3442	453	336	-345
Shahrisabz	2446	3326	461	900	880
Yakkabog'	4445	4452	771	760	7




## 2021-yilda hududlar bo'yicha o'rtacha ish haqini hisoblash uchun qabul qilinadigan mehnat daftarchalariga ega bo'lgan xodimlar soni, kishi



Hududlar bo'yicha o'rtacha ish haqini hisoblash uchun qabul qilinadigan mehnat daftarchalariga ega bo'lgan xodimlar sonining eng ko'pi Qarshi shahri (17384 ta), Kitob (6183 ta), Qarshi (5691 ta), Yakkabog' (4452 ta) tumani va Shahrisabz shahri (4694 ta) hissasiga to'g'ri keldi.



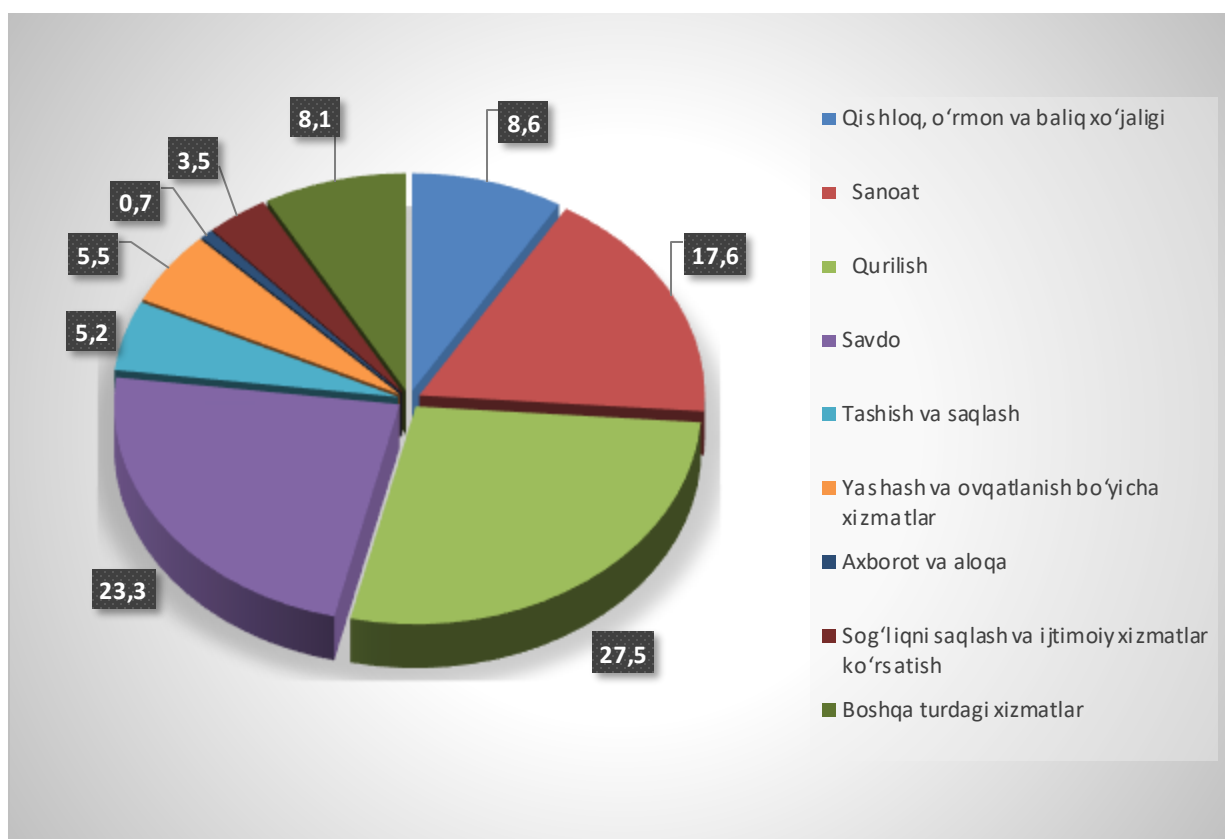


**Iqtisodiy faoliyat turlari bo'yicha o'rtacha ish haqini hisoblash uchun qabul qilinadigan mehnat daftarchalariga ega bo'lgan xodimlar soni, kishi**

	O'rtacha ish haqini hisoblash uchun qabul qilinadigan mazkur korxonada mehnat daftarchalariga ega bo'lgan xodimlar soni		shundan: ayollar		farq (+;-)
	2020- yil	2021- yil	2020- yil	2021- yil	
<b>Jami</b>	<b>59516</b>	<b>65371</b>	<b>10400</b>	<b>12424</b>	<b>5855</b>
<b>Qishloq, o'rmon va baliq xo'jaligi</b>	5487	5625	610	777	138
<b>Sanoat</b>	10875	11492	2860	3097	617
<b>Qurilish</b>	16872	17998	1386	1776	1126
<b>Savdo</b>	12572	15245	2392	3130	2673
<b>Tashish va saqlash</b>	3339	3394	287	286	55
<b>Yashash va ovqatlanish bo'yicha xizmatlar</b>	2885	3592	903	1059	707
<b>Axborot va aloqa</b>	348	488	87	130	140
<b>Sog'liqni saqlash va ijtimoiy xizmatlar ko'rsatish</b>	1900	2291	899	1106	391
<b>Boshqa turdagi xizmatlar</b>	5238	5246	976	1063	8



## 2021- yilda iqtisodiy faoliyat turlari bo'yicha o'rtacha ish haqini hisoblash uchun qabul qilinadigan mehnat daftarchalariga ega bo'lgan xodimlar sonining ulushi, % da



**Ma'lumot uchun:** 2021- yilda iqtisodiy faoliyat turlari bo'yicha o'rtacha ish haqini hisoblash uchun qabul qilinadigan mehnat daftarchalariga ega bo'lgan xodimlar sonining eng ko'pi **qurilishda** – 17998 ta, shuningdek:

**savdoda** – 15245 ta;

**sanoatda** – 11492 ta;

**tashish va saqlashda** – 3394 ta;

**yashash va ovqatlanish bo'yicha xizmatlarda** – 3592 tani tashkil etdi.

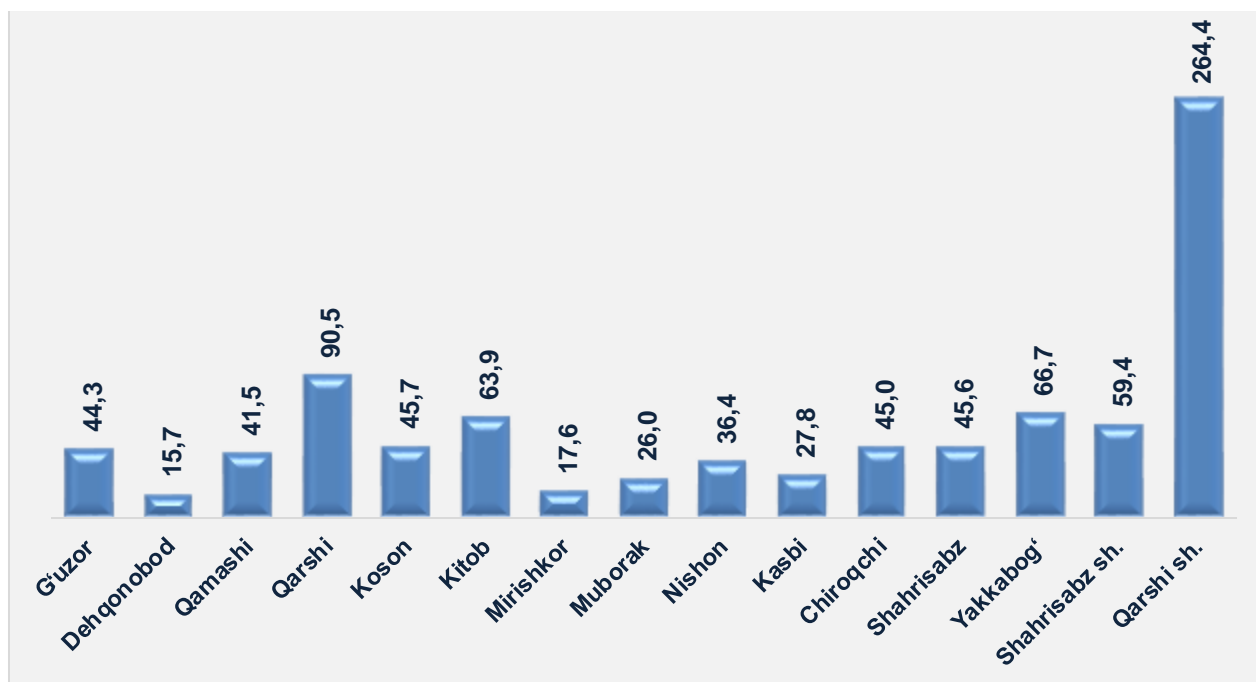


## Hududlar bo'yicha mehnat daftarchalari mavjud bo'lgan jismoniy shaxslarga hisoblangan mehnatga haq to'lash tarzidagi daromadlar hajmi, mlrd. so'm

	Mehnat daftarchalari mavjud bo'lgan jismoniy shaxslarga hisoblangan mehnatga haq to'lash tarzidagi daromadlar		shundan: ayollar		farq (+;-)
	2020- yil	2021- yil	2020- yil	2021- yil	
<b>Qashqadaryo viloyati</b>	<b>706,0</b>	<b>890,6</b>	<b>100,4</b>	<b>148,0</b>	<b>184,6</b>
<i>shaharlar:</i>					
Qarshi	235,2	264,4	37,8	49,4	29,2
Shahrisabz	45,7	59,4	10,0	13,2	13,7
<i>tumanlar:</i>					
G'uzor	36,2	44,3	3,1	9,4	8,1
Dehqonobod	11,6	15,7	1,7	2,9	4,1
Qamashi	23,2	41,5	3,2	5,5	18,3
Qarshi	56,4	90,5	6,6	15,9	34,1
Koson	36,6	45,7	3,5	6,1	9,1
Kitob	48,8	63,9	8,1	10,1	15,1
Mirishkor	11,9	17,6	1,2	1,7	5,7
Muborak	22,5	26,0	3,1	3,5	3,5
Nishon	22,4	36,4	3,7	4,4	14
Kasbi	59,5	27,8	4,9	3,0	-31,7
Chiroqchi	33,8	45,0	2,4	3,9	11,2
Shahrisabz	24,0	45,6	4,5	10,5	21,6
Yakkabog'	38,1	66,7	6,4	8,5	28,6



**2021-yilda hududlar bo'yicha mehnat daftarchalari mavjud bo'lgan jismoniy shaxslarga hisoblangan mehnatga haq to'lash tarzidagi daromadlar hajmi, mlrd. so'm**



Hududlar bo'yicha mehnat daftarchalari mavjud bo'lgan jismoniy shaxslarga hisoblangan mehnatga haq to'lash tarzidagi daromadlar hajmining eng ko'pi Qarshi shahar (264,4 mlrd. so'm), Qarshi (90,5 mlrd. so'm), Yakkabog' (66,7 mlrd. so'm), Kitob (63,9 mlrd. so'm) tumanlari va Shahrisabz shahar (59,4 mlrd. so'm), ga to'g'ri keldi.





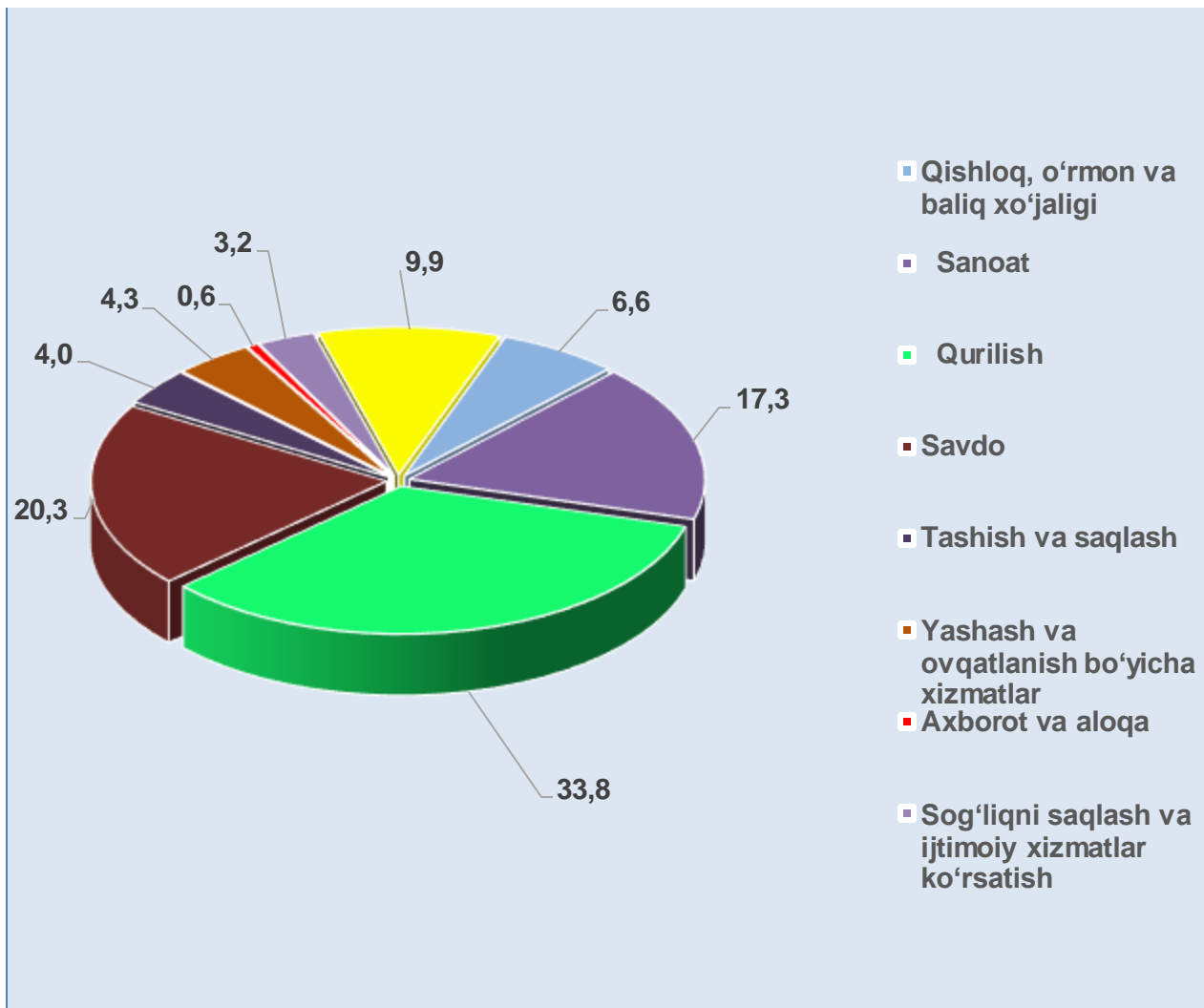
### Iqtisodiy faoliyat turlari bo'yicha mehnat daftarchalari mavjud bo'lgan jismoniy shaxslarga hisoblangan mehnatga haq to'lash tarzidagi daromadlar hajmi, mlrd. so'm

	Mehnat daftarchalari mavjud bo'lgan jismoniy shaxslarga hisoblangan mehnatga haq to'lash tarzidagi daromadlar,		shundan: ayollar		farq (+;-)
	2020- yil	2021- yil	2020- yil	2021- yil	
<b>Jami</b>	<b>706,0</b>	<b>890,6</b>	<b>101,2</b>	<b>148,0</b>	<b>184,6</b>
<b>Qishloq, o'rmon va baliq xo'jaligi</b>	36,5	58,6	5,5	7,7	22,1
<b>Sanoat</b>	157,4	153,6	31,4	34,5	-3,8
<b>Qurilish</b>	240,4	300,8	28,1	28,5	60,4
<b>Savdo</b>	122,9	181,0	21,1	33,8	58,1
<b>Tashish va saqlash</b>	42,2	36,0	0,8	3,2	-6,2
<b>Yashash va ovqatlanish bo'yicha xizmatlar</b>	26,6	38,4	0,6	10,7	11,8
<b>Axborot va aloqa</b>	3,9	5,6	0,8	1,5	1,7
<b>Sog'liqni saqlash va ijtimoiy xizmatlar ko'rsatish</b>	1,5	28,1	0,6	13,3	26,6
<b>Boshqa turdagi xizmatlar</b>	126,3	88,4	17,1	14,8	-37,9





**2021- yilda iqtisodiy faoliyat turlari bo'yicha mehnat daftarchalari mavjud bo'lgan jismoniy shaxslarga hisoblangan mehnatga haq to'lash tarzidagi daromadlar hajmi, % da**



2021- yilda iqtisodiy faoliyat turlari bo'yicha mehnat daftarchalari mavjud bo'lgan jismoniy shaxslarga hisoblangan mehnatga haq to'lash tarzidagi daromadlar hajmining eng ko'pi **qurilishda** – 300,8 mlrd. so'm, shuningdek:

**savdoda** – 181,0 mlrd. so'm;

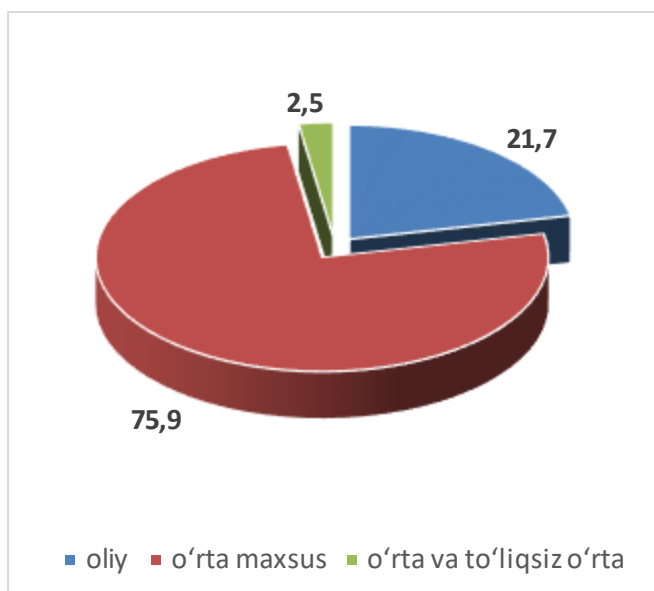
**sanoatda** – 153,6 mlrd. so'm;

**tashish va saqlashda** – 36,0 mlrd. so'm;

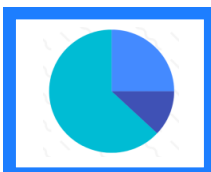
**yashash va ovqatlanish bo'yicha xizmatlarda** – 38,4 mlrd. so'mni tashkil etdi.



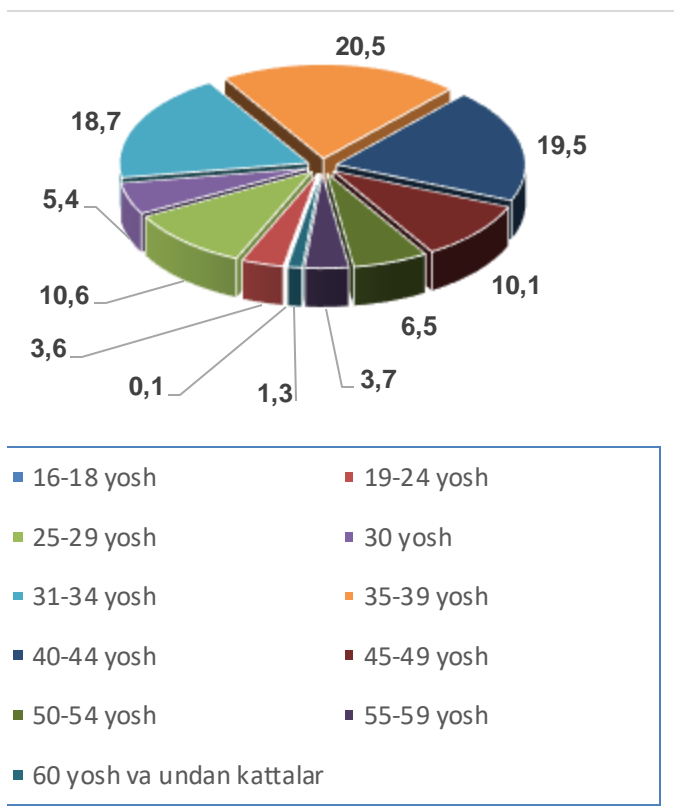
## 2021- yilda yil oxiriga mehnat daftarchalari mavjud bo'lgan xodimlarning ma'lumoti bo'yicha taqsimlanishi, % da



2021- yilda, yil oxiriga kichik korxonalar va mikrofirmalarda mehnat daftarchalari mavjud bo'lgan xodimlar soni **77,5** ming kishini tashkil etdi, shundan ma'lumoti bo'yicha: oliy – **16,8** ming kishi, o'rta maxsus – **58,8** ming kishi, o'rta va to'liqsiz o'rta – **1,9** ming kishini tashkil etdi.



## 2021- yilda, yil oxiriga mehnat daftarchalari mavjud bo'lgan xodimlarning yoshi bo'yicha taqsimlanishi, % da

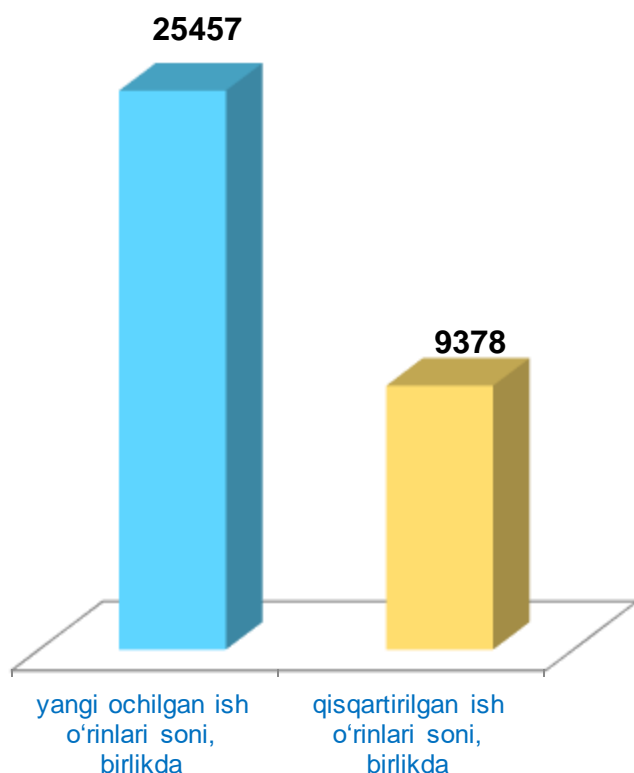


2021- yilda, yil oxiriga kichik korxonalar va mikrofirmalarda mehnat daftarchalari mavjud bo'lgan **77,5** ming kishidan bo'yicha: 16-18 yosh – **0,1** ming kishi, 19-24 yosh – **2,8** ming kishi, 25-29 yosh – **8,2** ming kishi, 30 yosh – **4,2** ming kishi, 31-34 yosh – **14,5** ming kishi, 35-39 yosh – **15,9** ming kishi, 40-44 yosh – **15,2** ming kishi, 45-49 yosh – **7,8** ming kishi, 50-54 yosh – **5,0** ming kishi, 55-59 yosh – **2,9** ming kishi, 60 yosh va undan kattalar **1,0** ming kishini tashkil etdi.

**2021-** yilda yil oxiriga mehnat daftarchalari mavjud bo'lgan xodimlarning yoshi bo'yicha ulushining eng ko'pini, 35-39 yosh (20,5 %) 40-44 yosh (19,5%) 31-34 yosh (18,7 %) 25-29 yosh (10,6 %) 45-49 yosh (10,1 %); 50-54 yosh va undan kattalar (6,5 %) tashkil qildi.



## Hisobot yilida yangi ochilgan va qisqartirilgan ish o'rinlari soni

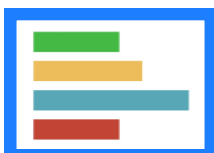
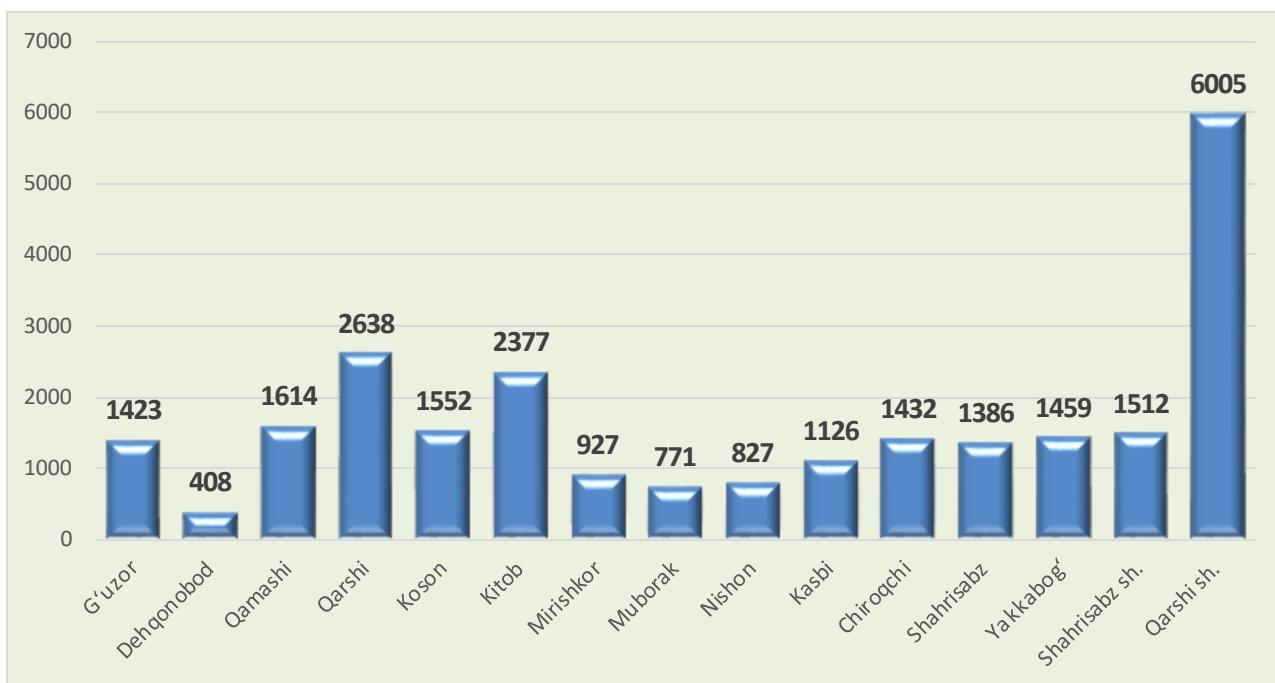


**2021-** yil hisobot yilida kichik korxonalar va mikrofirmalar tomonidan yangi ochilgan ish o'rinlari soni **25457** tani tashkil etdi.

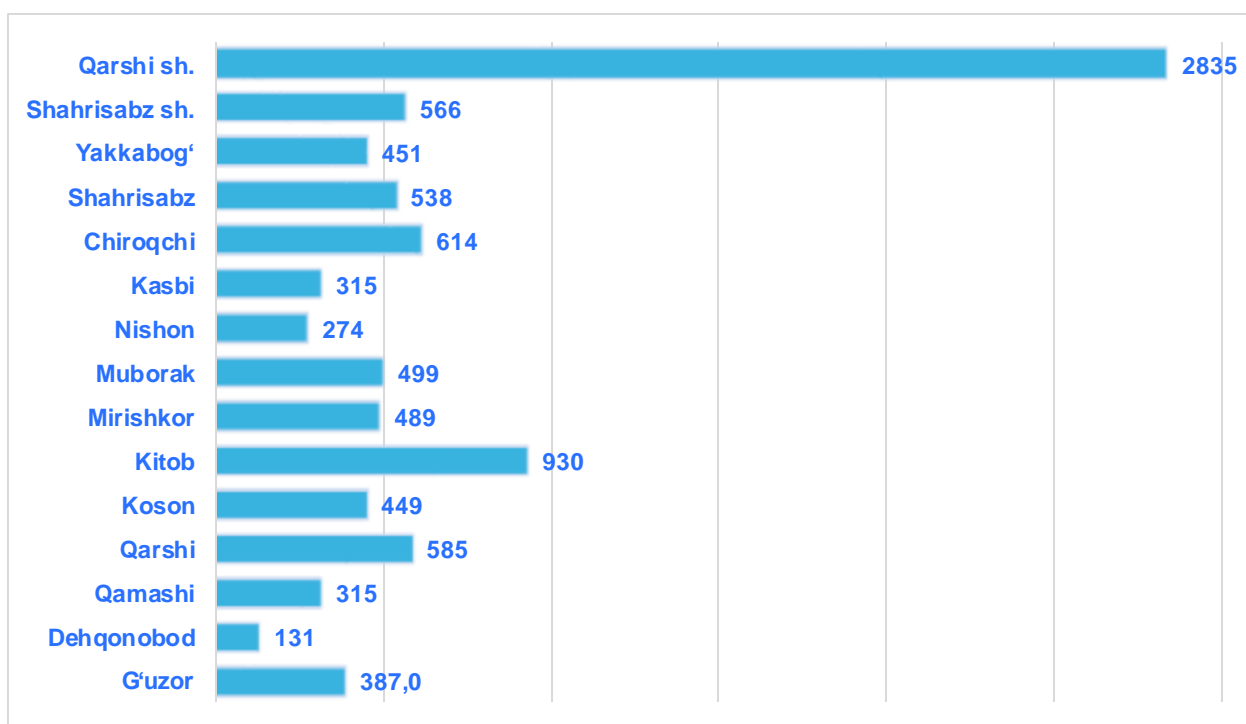
Shu bilan birga hisobot yilida qisqartirilgan ish o'rinlari soni **9378** tani tashkil etdi.

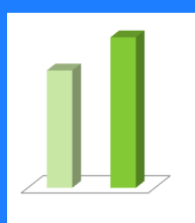


## Hududlar bo'yicha hisobot yilida yangi ochilgan ish o'rinlari soni, birlikda

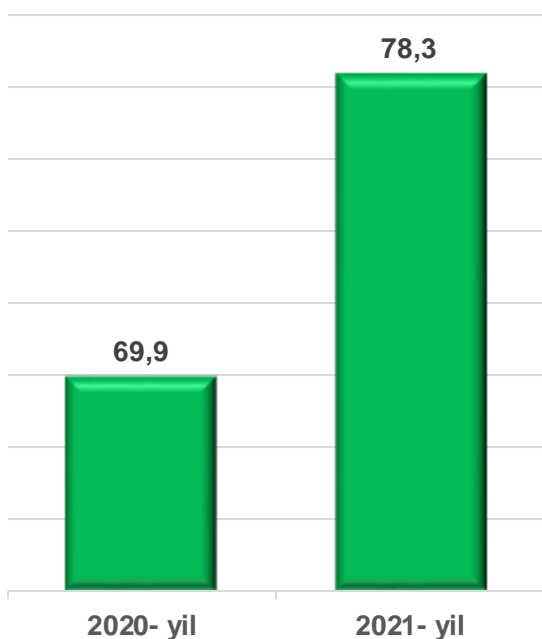


## Hududlar bo'yicha hisobot yilida qisqartirilgan ish o'rinlari soni, birlikda

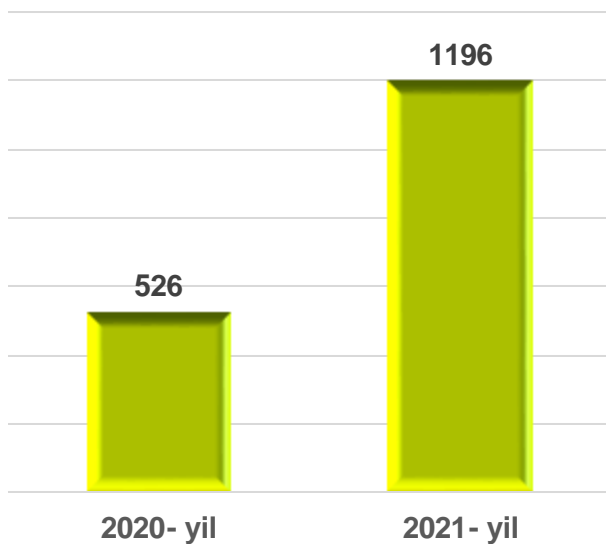




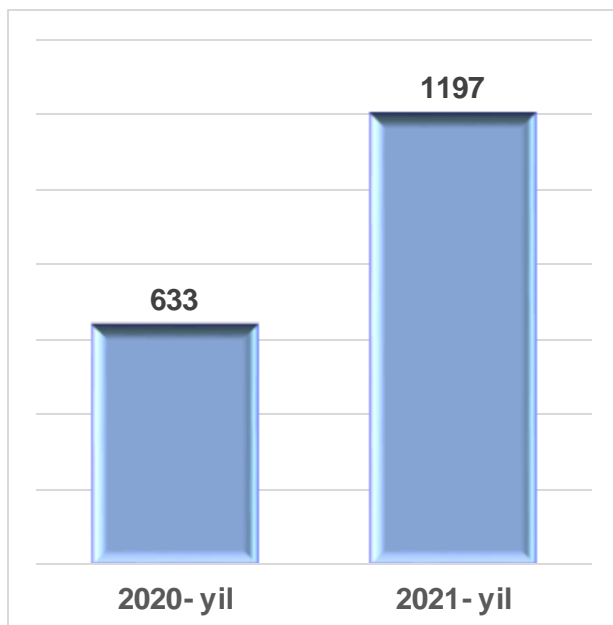
**Hisobot yilida mehnat daftarchalari mavjud bo'lgan xodimlar, tashqi o'rindoshlar va fuqarolik-huquqiy tusda tuzilgan shartnomalar asosida ishlayotgan xodimlarning yillik o'rtacha soni, ming kishi**



Mehnat daftarchalari mavjud bo'lgan xodimlarning yillik o'rtacha soni **78,3** ming kishini tashkil etdi, **Ma'lumot uchun:** 2020- yil hisobot yilida mehnat daftarchalari mavjud bo'lgan xodimlarning yillik o'rtacha soni **69,9** ming kishini tashkil etgan.




Tashqi o'rindoshlarni yillik o'rtacha soni **1196** kishi; **Ma'lumot uchun:** 2020- yil hisobot yilida tashqi o'rindoshlarning yillik o'rtacha soni **526** kishini tashkil etgan.



Fuqarolik huquqiy tusda tuzilgan shartnomalar asosida ishlayotgan xodimlarning yillik o'rtacha soni **1197** kishini tashkil etdi.

Ma'lumot uchun: 2020- yil, hisobot yilida fuqarolik huquqiy tusda tuzilgan shartnomalar asosida ishlayotgan xodimlarning yillik o'rtacha soni **633** kishini tashkil etgan.

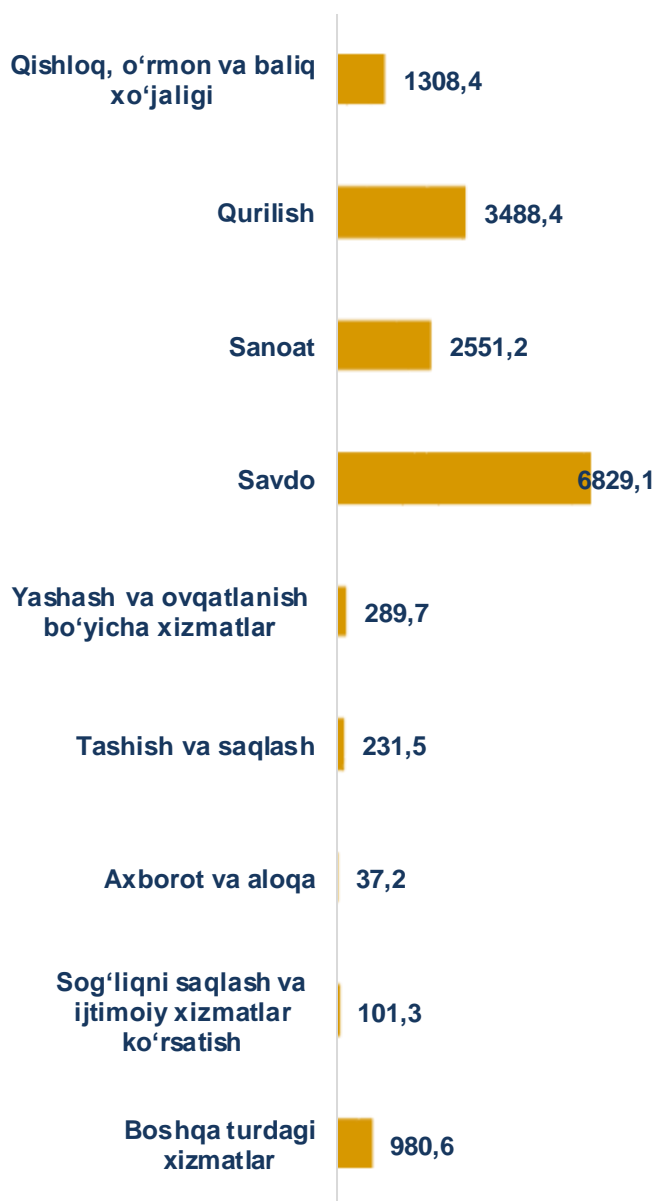


**Hisobot yilida mehnat daftarchalari mavjud bo'lgan xodimlar, tashqi o'rindoshlar va fuqarolik-huquqiy tusda tuzilgan shartnomalar asosida ishlayotgan xodimlarning yillik o'rtacha soni**

Ko'rsatkichlar soni	o'lchov birligi	2020- yil	2021- yil
Hisobot yilida yangi ochilgan ish o'rinlari soni	birlikda	21827	25457
Hisobot yilida qisqartirilgan ish o'rinlari soni	birlikda	12998	9378
Hisobot yilida mazkur korxonada mehnat daftarchalari mavjud bo'lgan xodimlarning yillik o'rtacha soni	kishi	69871	78353
Tashqi o'rindoshlarning yillik o'rtacha soni	kishi	526	1196
Fuqarolik-huquqiy tusda tuzilgan shartnomalar asosida ishlayotgan xodimlarning yillik o'rtacha soni	kishi	633	1197



**2021-** yilda kichik korxonalar va mikrofirmalar tomonidan mahsulot (tovarlar, ishlar va xizmatlar) sotishdan tushgan sof tushum **15817,4** mlrd. so'mni tashkil etdi.



Kichik korxonalar va mikrofirmalar tomonidan mahsulot (tovarlar, ishlar va xizmatlar) sotishdan tushgan sof tushum miqdori va ulushining iqtisodiy faoliyat turlari bo'yicha eng ko'pi savdo sohasida 6829,1 mlrd. so'm (43,2 %), qurilishda 3488,4 mlrd. so'm (22,1 %), sanoat tarmoqlarida 2551,2 mlrd. so'm (16,1 %), qishloq, o'rmon va baliq xo'jaligida 1308,4 mlrd. so'm (8,3 %), yashash va ovqatlanishda 289,7 mlrd. so'm (1,8 %), tashish va saqlashda 231,5 mlrd. so'm (1,5 %), sog'liqni saqlash va ijtimoiy xizmatlar ko'rsatishda 101,3 mlrd. so'm (0,6 %), axborot va aloqada 37,2 mlrd. so'm (0,2 %) ni tashkil etdi.



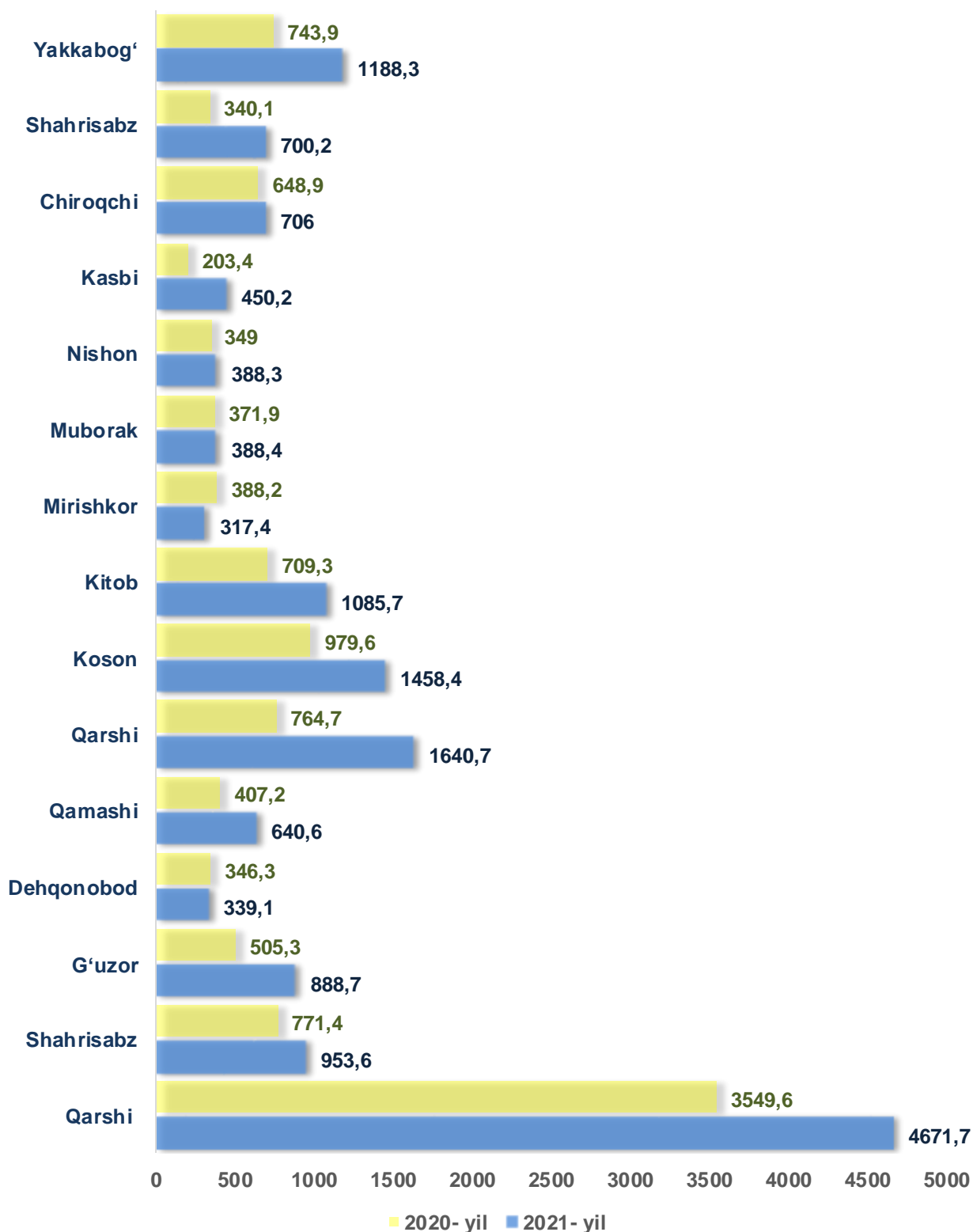
**Hududlar bo'yicha kichik korxonalar va mikrofirmalar tomonidan mahsulot (tovarlar, ishlar va xizmatlar) sotishdan tushgan sof tushum, mlrd. so'm**


	Mahsulot (tovarlar, ishlar va xizmatlar) sotishdan tushgan sof tushum		farq (+;-)	sotilgan mahsulot (tovarlar, ishlar va xizmatlar) tannarxi	
	2020- yil	2021- yil		2020- yil	2021- yil
<b>Qashqadaryo viloyati</b>	<b>11078,8</b>	<b>15817,4</b>	<b>4738,6</b>	<b>13544,6</b>	<b>9416,3</b>
<b>shaharlar:</b>					
Qarshi	3549,6	4671,7	1122,1	3996,8	2962,9
Shahrisabz	771,4	953,6	182,2	830,0	666
<b>tumanlar:</b>					
G'uzor	505,3	888,7	383,4	760,3	419,4
Dehqonobod	346,3	339,1	-7,2	292,2	298,8
Qamashi	407,2	640,6	233,4	537,7	341,8
Qarshi	764,7	1640,7	876	1381,4	652,2
Koson	979,6	1458,4	478,8	1278,3	879,7
Kitob	709,3	1085,7	376,4	950,6	615,7
Mirishkor	388,2	317,4	-70,8	281,8	338,5
Muborak	371,9	388,4	16,5	331,5	318,1
Nishon	349	388,3	39,3	326,4	297,5
Kasbi	203,4	450,2	246,8	369,1	168,6
Chiroqchi	648,9	706,0	57,1	605,5	545,5
Shahrisabz	340,1	700,2	360,1	586,3	266,5
Yakkabog'	743,9	1188,3	444,4	1016,6	645,1





## Hududlar bo'yicha kichik korxonalar va mikrofirmalar tomonidan mahsulot (tovarlar, ishlar va xizmatlar) sotishdan tushgan sof tushumi hajmi, mlrd. so'mda





**Hududlar bo'yicha kichik korxonalar va mikrofirmalarning  
davri va boshqa xarajatlari miqdori, mlrd. so'm**

	Davri xarajatlari		Boshqa xarajatlari	
	2020- yil	2021- yil	2020- yil	2021- yil
<b>Qashqadaryo viloyati:</b>	<b>1306,4</b>	<b>1636,4</b>	<b>312,0</b>	<b>420,5</b>
<b>shaharlar:</b>				
Qarshi	449,4	533,2	52,9	64,7
Shahrisabz	65,8	91,4	19,9	16,9
<b>tumanlar:</b>				
G'uzor	57,6	89,9	13,2	16,0
Dehqonobod	28,4	36,3	1,6	1,5
Qamashi	48,9	91,4	6,9	19,5
Qarshi	114,9	177,2	14,1	66,9
Koson	65,8	122,4	15,4	66,7
Kitob	108,6	96,7	24,2	24,5
Mirishkor	71,9	23,5	63,2	2,6
Muborak	37,9	38,7	7	3,0
Nishon	33,6	43,1	1,3	3,5
Kasbi	26,1	54,2	0,1	11,4
Chiroqchi	71,7	84,9	11,5	5,0
Shahrisabz	55,7	72,3	12,1	76,2
Yakkabog'	70,1	81,3	68,6	41,7



### E'tibor bering:

**2021-** yilda kichik korxonalar va mikrofirmalarning moliyaviy natijasi ya'ni foyda solig'ini to'lagunga qadar foyda (zarar (-) miqdori **436** mlrd. so'mni tashkil etdi.

Bu esa **2020-** yilning mos davriga nisbatan moliyaviy natijani **164,1** mlrd. so'mga kamayishiga olib keldi.

Shuningdek, **2021-** yilda kichik korxonalar va mikrofirmalarning sof foydasi (zarar (-) miqdori **279,5** mlrd. so'mni tashkil etdi.

Bu esa **2020-** yilning mos davriga nisbatan sof foydani **137,1** mlrd. so'mga ko'payishiga olib keldi.



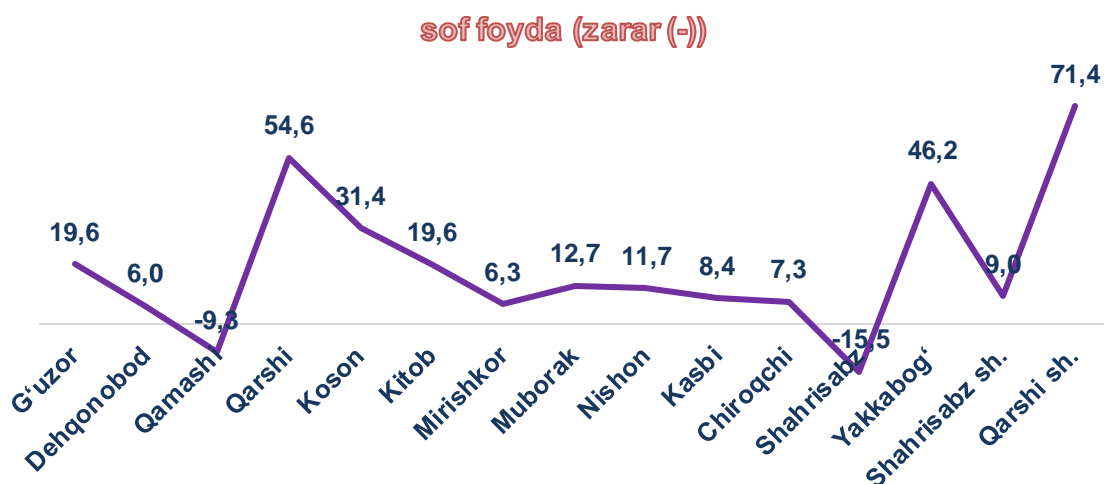
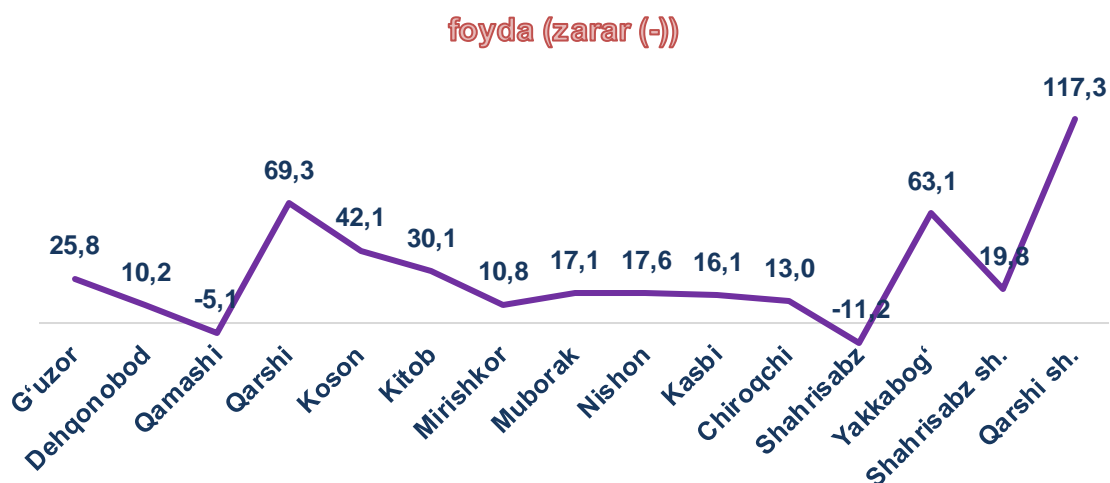
### Hududlar bo'yicha kichik korxonalar va mikrofirmalarning foyda solig'ini to'lagunga qadar foyda (zarar (-) va sof foydasi (zarar (-) miqdori, mlrd. so'm

	Foyda solig'ini to'lagunga qadar foyda (zarar (-)		farq (+;-)	sof foyda (zarar (-)		farq (+;-)
	2020- yil	2021- yil		2020- yil	2021- yil	
<b>Qashqadaryo viloyati</b>	<b>271,9</b>	<b>436,0</b>	<b>164,1</b>	<b>142,4</b>	<b>279,5</b>	<b>137,1</b>
<b>shaharlar:</b>						
<b>Qarshi</b>	120,5	117,3	-3,2	79,1	71,4	-7,7
<b>Shahrisabz</b>	23,3	19,8	-3,5	14,8	9	-5,8
<b>tumanlar:</b>						
<b>G'uzor</b>	17,4	25,8	8,4	9,7	19,6	9,9
<b>Dehqonobod</b>	17,9	10,2	-7,7	11,1	6	-5,1
<b>Qamashi</b>	12,5	-5,1	-17,6	8,5	-9,3	-17,8
<b>Qarshi</b>	-10,1	69,3	79,4	-18,6	54,6	73,2
<b>Koson</b>	27,4	42,1	14,7	17,3	31,4	14,1

	Foyda solig'ini to'lagunga qadar foyda (zarar (-))		farq (+;-)	sof foyda (zarar (-))		farq (+;-)
	2020- yil	2021- yil		2020- yil	2021- yil	
<b>Kitob</b>	22,5	30,1	7,6	13,3	19,6	6,3
<b>Mirishkor</b>	-11,2	10,8	22	-14,6	6,3	20,9
<b>Muborak</b>	9,5	17,1	7,6	6,5	12,7	6,2
<b>Nishon</b>	17,3	17,6	0,3	13,3	11,7	-1,6
<b>Kasbi</b>	8,8	16,1	7,3	6	8,4	2,4
<b>Chiroqchi</b>	24,3	13	-11,3	17,4	7,3	-10,1
<b>Shahrisabz</b>	11,7	-11,2	-22,9	4,6	-15,5	-20,1
<b>Yakkabog'</b>	-19,9	63,1	83	-26	46,2	72,2



## Hududlar bo'yicha kichik korxonalar va mikrofirmalarning foyda solig'ini to'lagunga qadar foyda (zarar (-)) va sof foydasi (zarar (-)) miqdori



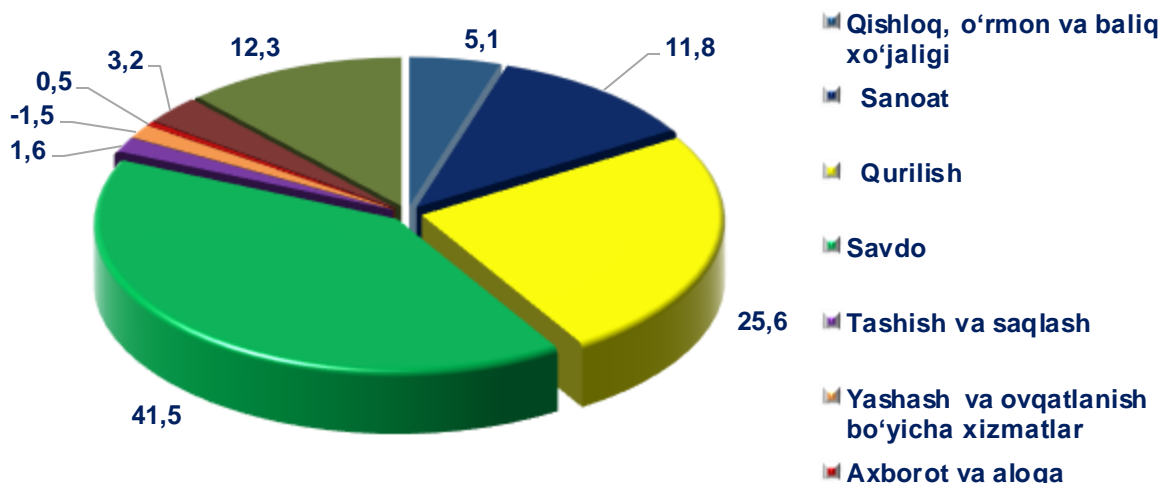


## Iqtisodiy faoliyat turlari bo'yicha kichik korxonalar va mikrofirmalarning foyda solig'ini to'lagunga qadar foyda (zarar (-) va sof foydasi (zarar (-) miqdori, mlrd. so'm

	Foyda solig'ini to'lagunga qadar foyda (zarar (-)		farq (+;-)	sof foyda (zarar (-)		farq (+;-)
	2020- yil	2021- yil		2020- yil	2021- yil	
<b>Jami</b>	<b>271,9</b>	<b>436,0</b>	<b>164,1</b>	<b>142,4</b>	<b>279,5</b>	<b>137,1</b>
Qishloq, o'rmon va baliq xo'jaligi	4,5	22,1	17,6	-12,7	9,8	22,5
Sanoat	-28,8	51,3	80,1	-46,7	27,3	74
Qurilish	96,3	111,5	15,2	97,2	83,4	-13,8
Savdo	141,0	181,0	40	84,9	121,2	36,3
Tashish va saqlash	12,9	7,1	-5,8	7,8	2,4	-5,4
Yashash va ovqatlanish bo'yicha xizmatlar	9,7	-6,7	-16,4	4,9	-15,3	-20,2
Axborot va aloqa	2,6	2,1	-0,5	1,6	0,8	-0,8
Sog'liqni saqlash va ijtimoiy xizmatlar ko'rsatish	12,3	13,9	1,6	10,0	11,9	1,9
Boshqa turdagi xizmatlar	30,4	53,7	23,3	20,4	37,9	17,5



## Iqtisodiy faoliyat turlari bo'yicha kichik korxonalar va mikrofirmalarning foyda solig'ini to'lagunga qadar foyda (zarar (-) ulushi, % da





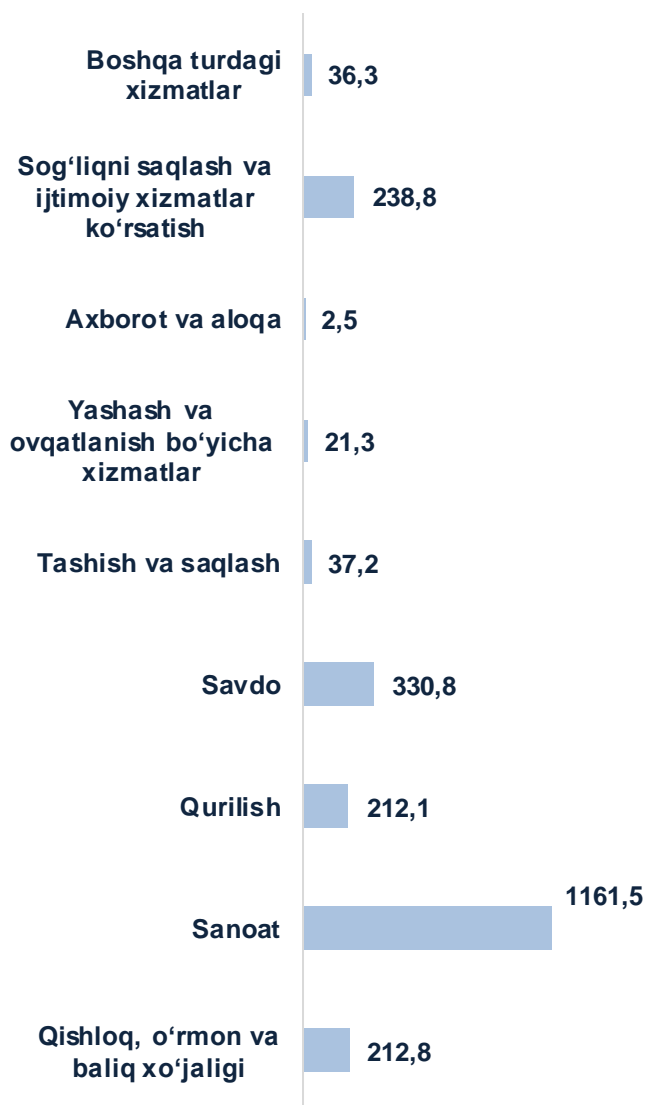
**Kichik korxonalar va mikrofirmalarning asosiy moliyaviy ko'rsatkichlari, mlrd. so'mda**

Ko'rsatkichlar nomi	2020- yil	2021- yil
<b>Yil oxiriga debitorlik qarzi</b>	<b>1572,5</b>	<b>2310,4</b>
undani: muddati o'tgani	1,7	2,9
<b>Yil oxiriga kreditorlik qarzi</b>	<b>2066,3</b>	<b>2847,0</b>
undani: muddati o'tgani	0,3	1,9
<b>Yil oxiriga asosiy vositalarning boshlang'ich (qayta tiklash) qiymati bo'yicha bahosi</b>	<b>3450,7</b>	<b>4679,8</b>
<b>Yil oxiriga asosiy vositalarning eskirish summasi</b>	<b>628,1</b>	<b>747,2</b>
<b>Yil oxiriga nomoddiy aktivlarning boshlang'ich qiymati bo'yicha bahosi</b>	<b>21,4</b>	<b>35,6</b>
<b>Yil oxiriga nomoddiy aktivlarning amortizatsiyasi summasi</b>	<b>4,1</b>	<b>8,3</b>
<b>Ishlab chiqarish zaxiralari</b>	<b>693,5</b>	<b>914,0</b>
<b>Tugallanmagan qurilishlar (o'rnatilmagan uskunalarni qo'shgan holda)</b>	<b>205,8</b>	<b>357,6</b>



**2021-** yilda kichik korxonalar va mikrofirmalar tomonidan asosiy kapitalga kiritilgan investitsiyalar hajmi **2253,4** mlrd. soʻmni tashkil etdi,

Bu esa **2020-** yilning mos davriga nisbatan investitsiyalarni **1827,6** mlrd. soʻmga oshishini taʼminladi.



Iqtisodiy faoliyat turlari boʻyicha kichik korxonalar va mikrofirmalar tomonidan asosiy kapitalga kiritilgan investitsiyalar miqdori va ulushining eng koʻpi, sanoat tarmoqlarida 1161,5 mlrd. soʻm (51,5%), savdo sohasida 330,8 mlrd. soʻm (14,7%), sogʻliqni saqlash va ijtimoiy xizmatlar koʻrsatishda 238,8 mlrd. soʻm (10,6%), qishloq, oʻrmon va baliq xoʻjaligida 212,8 mlrd. soʻm (9,4%), qurilishda 212,1 mlrd. soʻm (9,4%), tashish va saqlashda 37,2 mlrd. soʻm (1,6%), yashash va ovqatlanishda 21,3 mlrd. soʻm (0,9%), axborot va aloqada 2,5 mlrd. soʻm (0,1%) ni tashkil etdi.



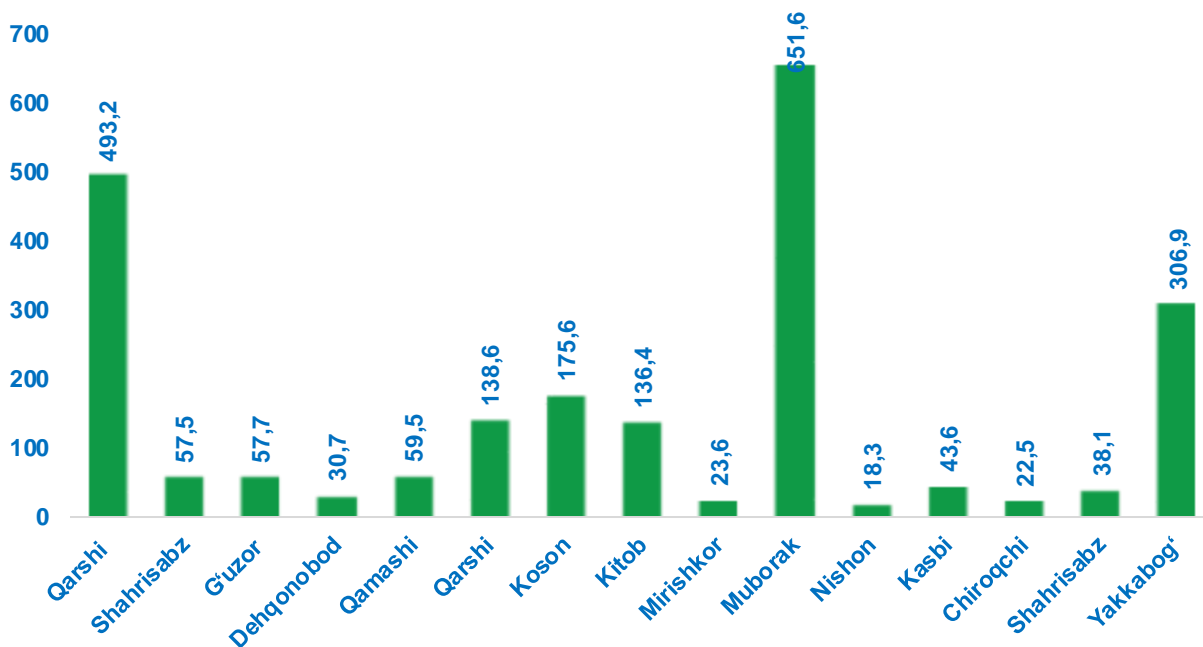
**2021-yilda hududlar bo'yicha kichik korxonalar va mikrofirmalarning asosiy kapitalga kiritilgan investitsiyalari hajmi va yo'nalishlari bo'yicha taqsimlanishi, mlrd. so'mda**

	Asosiy kapitalga kiritilgan investitsiyalar, mlrd. so'm	shu jumladan:					
		turar joylar	noturar joylar	Inshootlar	mashina uskunalari transport vositalari ishlab chiqarish va xo'jalik jihozlari qiymati	boshqa xarajatl ar	asbob-uskunalar ni montaj qilish bo'yicha ishlar
<b>Qashqadaryo viloyati</b>	<b>2253,8</b>	<b>8,9</b>	<b>53,9</b>	<b>21,9</b>	<b>2081,9</b>	<b>1264,7</b>	<b>87,1</b>
<b>shaharlar:</b>							
Qarshi	493,2	4,0	9,9	2,6	435,8	76,7	40,9
Shahrisabz	57,5	0,0	6,0	8,9	42,6	25,3	0,0
<b>tumanlar:</b>							
G'uzor	57,7	0,0	1,7	0,0	55,7	45,9	0,3
Dehqonobod	30,7	0,0	1,5	0,2	10,6	0,0	18,4
Qamashi	59,5	0,0	0,0	0,0	59,4	24,2	0,1
Qarshi	138,6	0,0	4,5	5,7	127,7	50,0	0,6
Koson	175,6	0,0	5,3	1,7	163,3	150,8	5,3
Kitob	136,4	0,0	16,3	0,1	116,4	10,5	3,6
Mirishkor	23,6	1,1	1,1	0,1	10,7	0,0	10,6
Muborak	651,6	1,0	0,4	0,8	649,3	641,2	0,0
Nishon	18,3	0,0	0,5	0,6	15,7	0,0	1,6
Kasbi	43,6	0,0	0,0	0,0	43,6	23,2	0,0
Chiroqchi	22,5	0,0	2,4	0,8	19,4	2,0	0,0
Shahrisabz	38,1	2,8	3,2	0,5	28,4	4,4	3,1
Yakkabog'	306,9	0,0	1,3	0,0	303,1	210,4	2,5

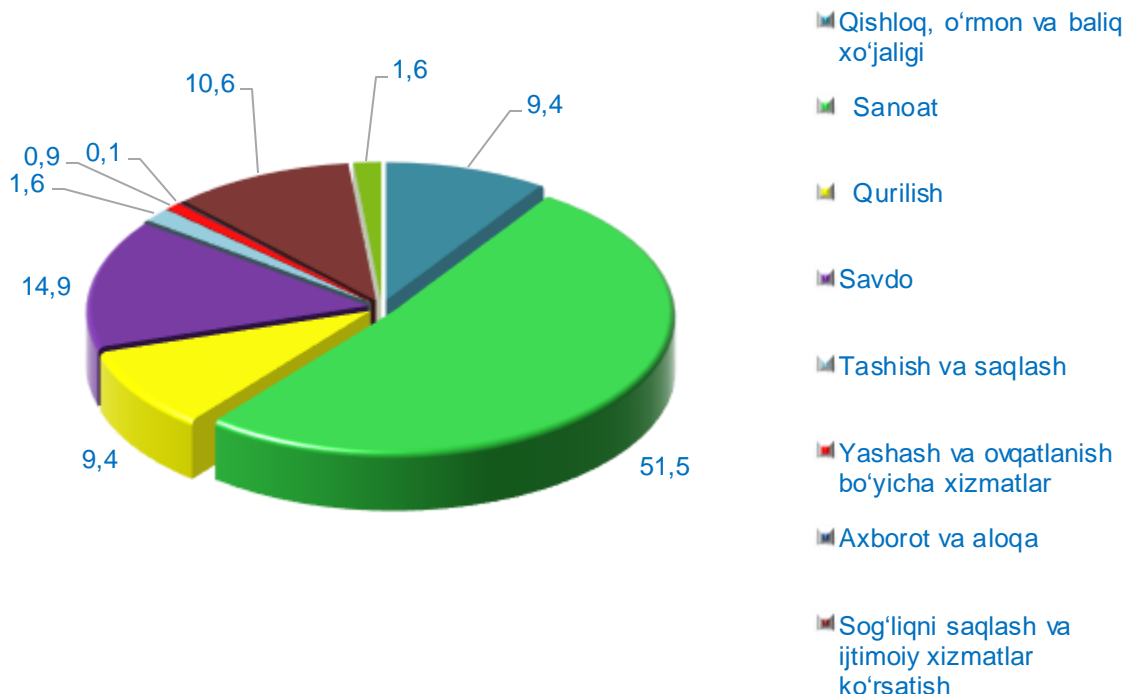




## Hududlar bo'yicha kichik korxonalar va mikrofirmalarning asosiy kapitalga kiritilgan investitsiyalari hajmi, mlrd. so'm



## Iqtisodiy faoliyat turlari bo'yicha kichik korxonalar va mikrofirmalarning asosiy kapitalga kiritilgan investitsiyalari hajmi, % da





Kichik korxonalar va mikrofirmalarning asosiy kapitalga kiritilgan investitsiyalarini moliyalashtirish manbalari bo'yicha taqsimlanishi

Jami investitsiyalar- 2253,8 mlrd. so'm

Korxonaning o'z mablag'lari

• 553,1 mlrd. so'm

Homiy rezidentlar mablag'lari

• 3,5 mlrd. so'm

Banklar kreditlari

• 350,3 mlrd. so'm

Chet el investorlari mablag'lari

• 692,6 mlrd. so'm

Chet el kreditlari

• 641,7 mlrd. so'm

Boshqa tashkilotlarning qarz mablag'larilari

• 6,6 mlrd. so'm

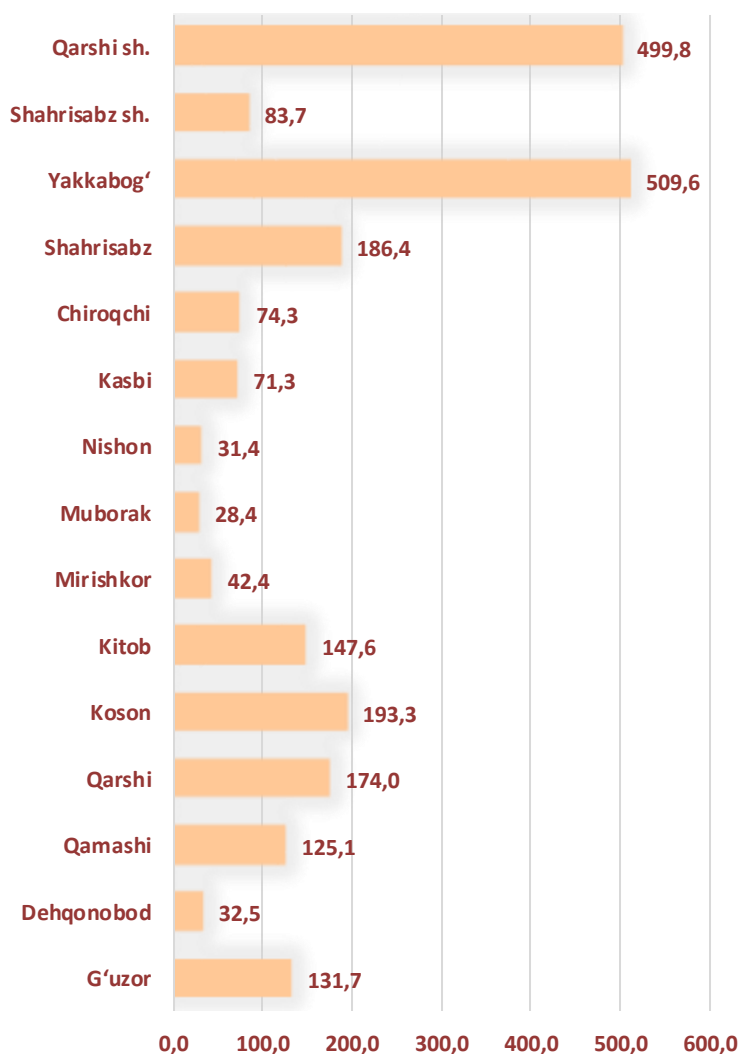
Moliyalashtirishning boshqa manbalaridan

• 5,4 mlrd. so'm




**2021-** yilda kichik korxonalar va mikrofirmalar tomonidan ishlab chiqarilgan sanoat mahsuloti hajmi **2331,4** mlrd. soʻmni tashkil etdi,

Bu esa **2020-** yilning mos davriga nisbatan ishlab chiqarilgan sanoat mahsulotini **590,8** mlrd. soʻmga oshganini koʻrsatdi,



Hududlar boʻyicha kichik korxonalar va mikrofirmalar tomonidan ishlab chiqarilgan sanoat mahsuloti hajmi eng koʻp, Yakkabogʻ tumanida 509,6 mlrd. soʻm, Qarshi shahrida 499,8 mlrd. soʻm, Koson tumanida 193,3 mlrd. soʻm, Shahrisabz tumanida 186,4 mlrd. soʻm, Qarshi tumanida 174,0 mlrd. soʻm, Kitob tumanida 147,6 mlrd. soʻm, Qamashi tumanida 125,1 mlrd. soʻmni tashkil etdi.



### 2021-yilda hududlar bo'yicha kichik korxonalar va mikrofirma tomonidan ishlab chiqarilgan sanoat mahsuloti hajmi, mlrd. so'mda

	Amaldagi narxlarda ishlab chiqarilgan sanoat mahsuloti (ishlar, xizmatlar) hajmi (QQS va aksizsiz)		farq (+;-)
	2020- yil	2021- yil	
<b>Qashqadaryo viloyati</b>	<b>1740,6</b>	<b>2331,4</b>	<b>590,8</b>
<b>shaharlar:</b>			
Qarshi	364,5	499,8	135,3
Shahrisabz	66,4	83,7	17,3
<b>tumanlar:</b>			0
G'uzor	45,9	131,7	85,8
Dehqonobod	27,5	32,5	5
Qamashi	135,2	125,1	-10,1
Qarshi	165,9	174,0	8,1
Koson	203,8	193,3	-10,5
Kitob	106,4	147,6	41,2
Mirishkor	105,1	42,4	-62,7
Muborak	96,4	28,4	-68
Nishon	27,7	31,4	3,7
Kasbi	11,9	71,3	59,4
Chiroqchi	35,6	74,3	38,7
Shahrisabz	51,1	186,4	135,3
Yakkabog'	297,1	509,6	212,5



**Hududlar bo'yicha kichik korxonalar va mikrofirmalar tomonidan ishlab chiqarilgan sanoat mahsuloti hajmi, mlrd. so'mda**

	Ishlab chiqarilgan mahsulot (tovarlar, ishlar va xizmatlar) ishlab chiqarish tannarxi	amaldagi narxlarda ishlab chiqarilgan iste'mol mollari, (QQS va aksizsiz)	shu jumladan:	
			oziq-ovqat mahsulotlari (vino-arq mahsulotlari va pivo qiymatisiz)	nooziq-ovqat mollari
<b>Qashqadaryo viloyati</b>	<b>1935,3</b>	<b>947,4</b>	<b>238,0</b>	<b>705,1</b>
<b>shaharlar:</b>				
Qarshi	418,2	232,1	79,0	152,3
Shahrisabz	68,3	65,2	23,1	42,1
<b>tumanlar:</b>				
G'uzor	118,2	112,7	7,5	105,2
Dehqonobod	28,3	30,4	29,2	1,1
Qamashi	97,3	24,2	2,5	21,6
Qarshi	123,0	101,3	2,9	98,4
Koson	169,2	38,4	11,7	26,7
Kitob	115,7	29,4	15,0	14,3
Mirishkor	36,9	11,4	1,7	9,6
Muborak	20,2	19,5	3,7	15,8
Nishon	24,9	8,4	6,0	2,5
Kasbi	57,0	70,9	5,1	65,8
Chiroqchi	62,1	51,8	26,9	24,9
Shahrisabz	170,3	76,6	5,2	71,4
Yakkabog'	425,7	75,1	18,4	53,2



**2021-** yilda kichik korxonalar va mikrofirmalar tomonidan qishloq xo'jaligida, faoliyat turlari bo'yicha sotilgan mahsulot (ishlar, xizmatlar) hajmi **865,5** mlrd. so'mni tashkil etdi,

Bu esa **2020-** yilning mos davriga nisbatan qishloq xo'jaligida, faoliyat turlari bo'yicha sotilgan mahsulot (ishlar, xizmatlar)ni **398,8** mlrd. so'mga ko'payganini ko'rsatadi.



**2021-yilda kichik korxonalar va mikrofirmalar tomonidan qishloq xo'jaligida, faoliyat turlari bo'yicha sotilgan mahsulot (ishlar, xizmatlar) hajmi**

**Dehqonchilik va chorvachilik, ovchilik va bu sohalarda xizmat ko'rsatish**  
**850,9 mlrd. so'm**

**O'rmonchilik va yog'och tayyorlash**  
**0,2 mlrd. so'm**

**Baliq ovlash va akvakultura**  
**14,4 mlrd. so'm**



Hududlar bo'yicha kichik korxonalar va mikrofirmalar tomonidan qishloq xo'jaligida, faoliyat turlari bo'yicha sotilgan mahsulot (ishlar, xizmatlar) hajmi va o'sish sur'ati, mlrd. so'mda

	Qishloq xo'jaligi faoliyat turlari bo'yicha sotilgan mahsulot (ishlar, xizmatlar) hajmi		farq (+;-)
	2020- yil	2021- yil	
<b>Qashqadaryo viloyati</b>	<b>466,7</b>	<b>865,5</b>	<b>398,8</b>
<b>shaharlar:</b>			
Qarshi	64,3	40,3	-24
Shahrisabz	16,9	5,9	-11
<b>tumanlar:</b>			0
G'uzor	15,7	41,3	25,6
Dehqonobod	33,2	69,3	36,1
Qamashi	23,3	107,0	83,7
Qarshi	26,5	92,7	66,2
Koson	27,8	43,5	15,7
Kitob	14,4	25,1	10,7
Mirishkor	61,5	123,3	61,8
Muborak	19,0	23,8	4,8
Nishon	12,0	20,8	8,8
Kasbi	21,7	33,9	12,2
Chiroqchi	46,4	58,2	11,8
Shahrisabz	47,1	61,5	14,4
Yakkabog'	36,9	118,9	82



**2021-** yilda kichik korxonalar va mikrofirmalar tomonidan bajarilgan qurilish ishlari hajmi **3424,2** mlrd. soʻmni tashkil etdi.

Bu esa **2020-** yilning mos davriga nisbatan qurilish ishlarini **925,0** mlrd. soʻmga oshganini koʻrsatadi.



## 2021- yilda kichik korxonalar va mikrofirmalar tomonidan bajarilgan qurilish ishlarining taqsimlanishi



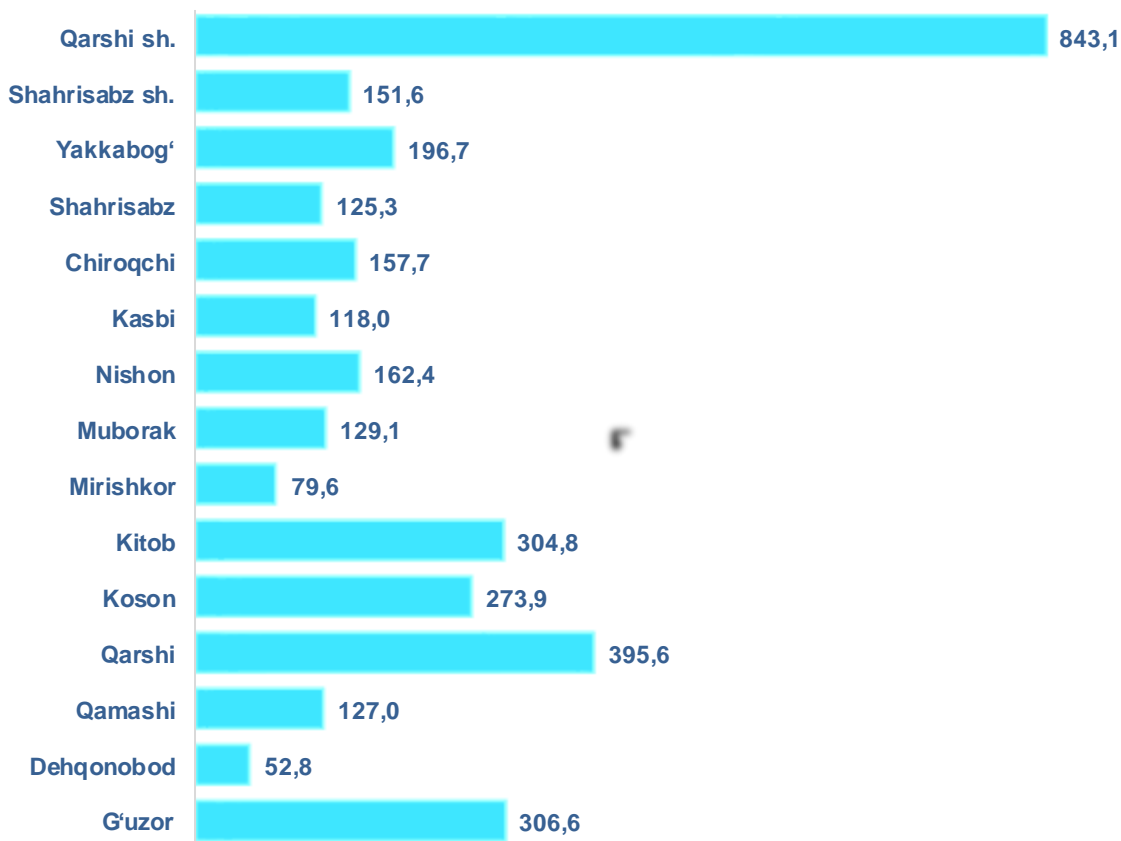



**Hududlar bo'yicha kichik korxonalar va mikrofirmalar  
tomonidan bajarilgan qurilish ishlarining hajmi,  
mlrd. so'mda**

	Amaldagi narxlarda o'z kuchi bilan bajarilgan qurilish ishlari hajmi (QQSsiz)		farq (+;-)
	2020- yil	2021- yil	
<b>Qashqadaryo viloyati</b>	<b>2499,2</b>	<b>3424,2</b>	<b>925,0</b>
<b>shaharlar:</b>			
Qarshi	815,5	843,1	27,6
Shahrisabz	124,1	151,6	27,5
<b>tumanlar:</b>			0,0
<b>G'uzor</b>	213,1	306,6	93,5
Dehqonobod	35,8	52,8	17,0
Qamashi	69,1	127,0	57,9
Qarshi	215,4	395,6	180,2
Koson	166,4	273,9	107,5
Kitob	154,3	304,8	150,5
Mirishkor	32,6	79,6	47,0
Muborak	60,1	129,1	69,0
Nishon	133,4	162,4	29,0
Kasbi	59,3	118,0	58,7
Chiroqchi	199,0	157,7	-41,3
Shahrisabz	75,9	125,3	49,4
Yakkabog'	145,2	196,7	51,5



## Hududlar bo'yicha kichik korxonalar va mikrofirmalar tomonidan bajarilgan qurilish ishlarining hajmi, mlrd. so'm



Hududlar bo'yicha eng ko'p bajarilgan qurilish ishlari hajmi Qarshi shahri (843,1 mlrd. so'm), Qarshi (395,6 mlrd. so'm), G'uzor (306,6 mlrd. so'm), Kitob (304,8 mlrd. so'm), Koson (273,9 mlrd. so'm), Yakkabog' (196,7 mlrd. so'm), Nishon (162,4 mlrd. so'm) hamda Chiroqchi (157,7 mlrd. so'm), tumanlari qayd etdi.





**2021 - yilda hududlar bo'yicha kichik korxonalar va mikrofirmalar tomonidan bajarilgan qurilish ishlarining taqsimlanishi, mlrd. so'mda**

	Amaldagi narxlarda o'z kuchi bilan bajarilgan qurilish ishlari hajmi (QQSsiz)	ulardan:			
		yangi qurilish, rekonstruksiya, kengaytirish, texnikaviy qayta qurollantirish	kapital ta'mirlash - jami	joriy ta'mirlash - jami	boshqa pudrat ishlari
<b>Qashqadaryo viloyati</b>	<b>3424,2</b>	<b>1877,1</b>	<b>686,5</b>	<b>640,2</b>	<b>220,3</b>
<b>shaharlar:</b>					
Qarshi	843,1	557,4	129,7	101,6	54,4
Shahrisabz	151,6	89,8	28,1	23,8	10,0
<b>tumanlar:</b>					
G'uzor	306,6	48,8	234,0	17,5	6,4
Dehqonobod	52,8	11,2	0,8	40,8	0,0
Qamashi	127,0	71,1	43,0	6,7	6,3
Qarshi	395,6	260,6	31,5	91,8	11,6
Koson	273,9	151,0	25,1	49,2	48,6
Kitob	304,8	138,7	22,8	136,0	7,3
Mirishkor	79,6	42,1	32,1	5,3	0,0
Muborak	129,1	58,5	30,7	32,6	7,3
Nishon	162,4	104,3	26,6	18,3	13,3
Kasbi	118,0	71,0	14,3	30,4	2,3
Chiroqchi	157,7	74,7	32,2	38,7	12,0
Shahrisabz	125,3	62,5	24,6	32,2	6,1
Yakkabog'	196,7	135,7	11,0	15,4	34,6



**2021-** yilda kichik korxonalar va mikrofirmalar tomonidan ishlab chiqarilgan (ko'rsatilgan) xizmatlar hajmi **1917,3** mlrd. so'mni tashkil etdi,

Bu esa **2020-** yilning mos davriga nisbatan ishlab chiqarilgan (ko'rsatilgan) xizmatlarni **241,0** mlrd. so'mga oshganini ko'rsatdi.



**2021-** yilda kichik korxonalar va mikrofirmalar tomonidan ishlab chiqarilgan (ko'rsatilgan) xizmatlar hajmi

**Jami xizmatlar  
1917,3 mlrd.  
so'm**

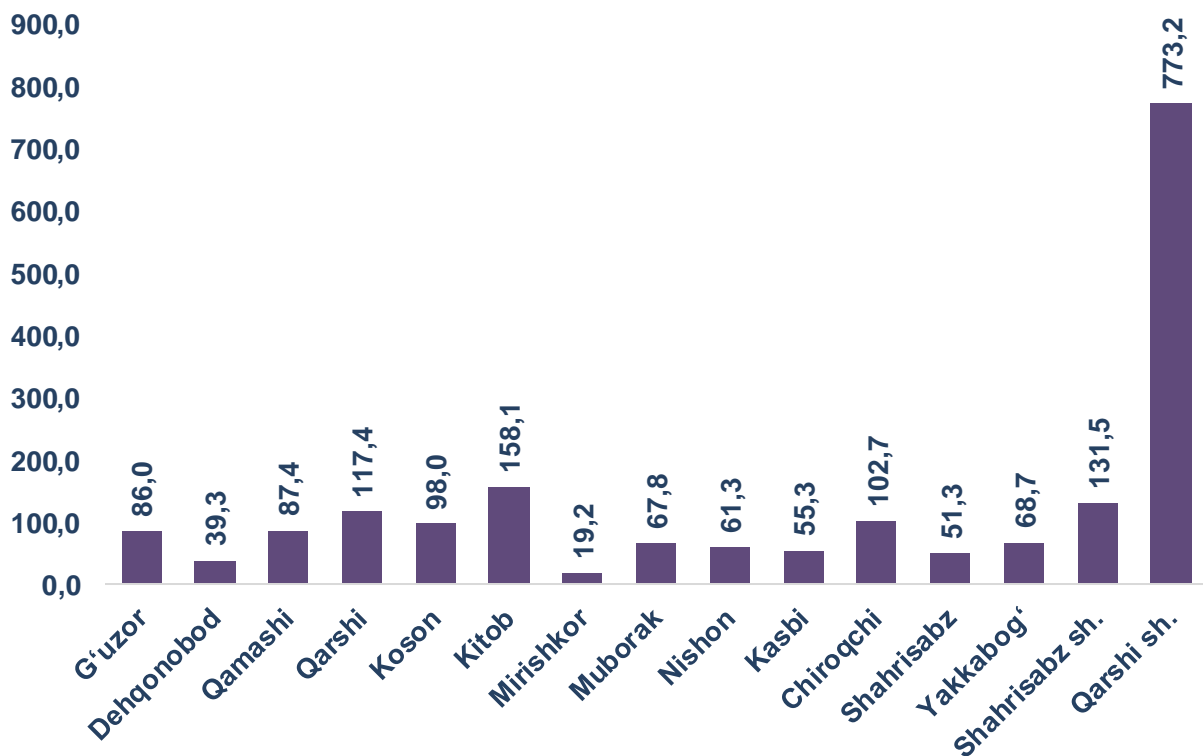
**Aholiga xizmat  
ko'rsatish  
obyektlari soni  
617 ta**


**Hududlar bo'yicha kichik korxonalar va mikrofirmalar  
tomonidan ishlab chiqarilgan (ko'rsatilgan)  
xizmatlar hajmi, mlrd. so'mda**

	Jami xizmatlar		farq (+;-)
	2020- yil	2021- yil	
<b>Qashqadaryo viloyati</b>	<b>1676,3</b>	<b>1917,3</b>	<b>241,0</b>
<b>shaharlar:</b>			
Qarshi	723,2	773,2	50,0
Shahrisabz	117,0	131,5	14,5
<b>tumanlar:</b>			0,0
G'uzor	62,2	86,0	23,8
Dehqonobod	87,8	39,3	-48,5
Qamashi	42,7	87,4	44,7
Qarshi	99,1	117,4	18,3
Koson	79,0	98,0	19,0
Kitob	148,2	158,1	9,9
Mirishkor	18,4	19,2	0,8
Muborak	49,6	67,8	18,2
Nishon	47,3	61,3	14,0
Kasbi	39,9	55,3	15,4
Chiroqchi	84,9	102,7	17,8
Shahrisabz	31,3	51,3	20,0
Yakkabog'	45,5	68,7	23,2



## Hududlar bo'yicha kichik korxonalar va mikrofirmalar tomonidan ishlab chiqarilgan (ko'rsatilgan) xizmatlar hajmi, mlrd. so'mda




Hududlar bo'yicha ishlab chiqarilgan (ko'rsatilgan) xizmatlarning eng ko'pi Qarshi shahar (773,2 mlrd. so'm), Kitob (158,1 mlrd. so'm), Shahrisabz shahar (131,5 mlrd. so'm), Qarshi (117,4 mlrd. so'm), Chiroqchi (102,7 mlrd. so'm) hamda Koson (98,0 mlrd. so'm) tumanlarida qayd etildi.



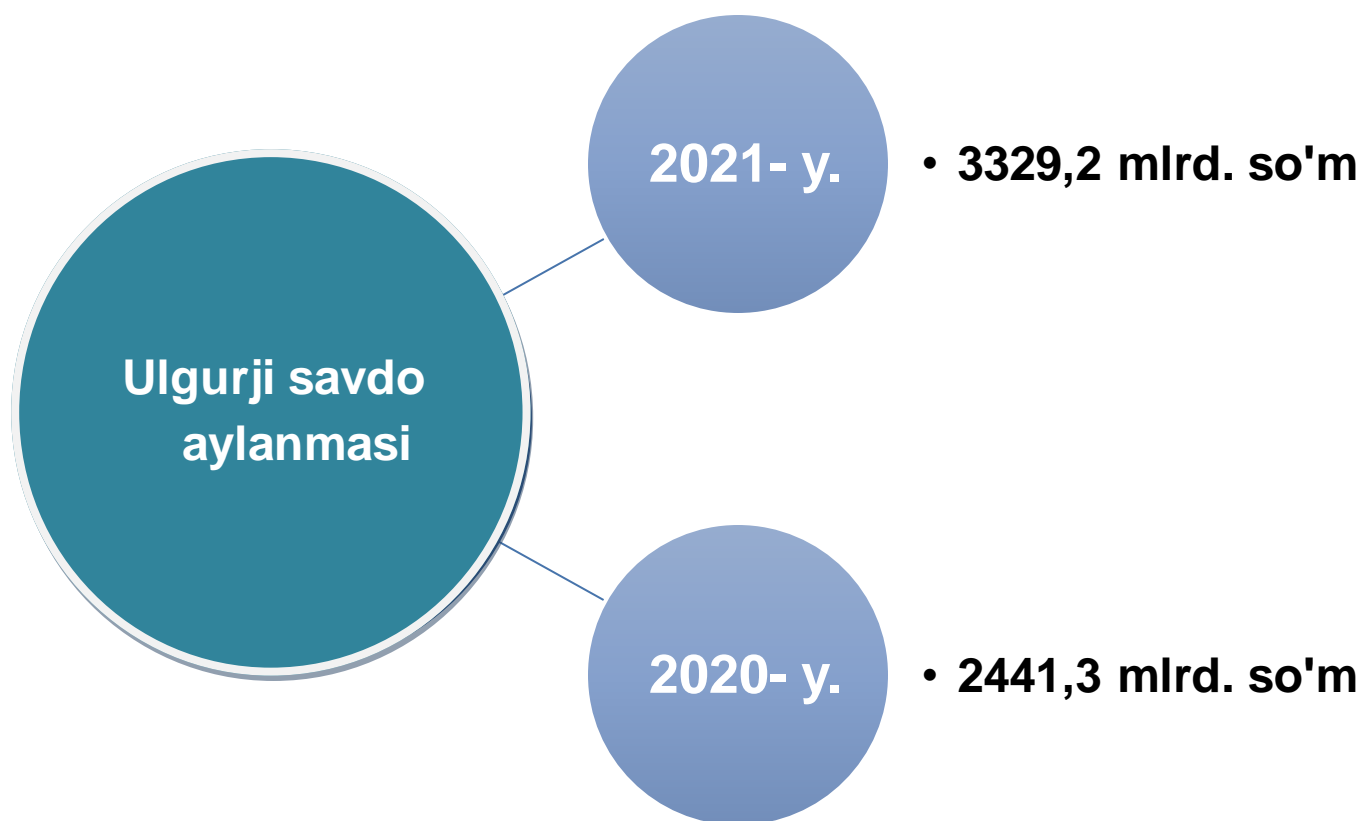


**2021-** yilda kichik korxonalar va mikrofirmalarning ulgurji savdo tovar aylanmasi hajmi **3329,2** mlrd. so'mni tashkil etdi.

Bu esa **2020-** yilning mos davriga nisbatan ulgurji savdo tovar aylanmasini **887,9** mlrd. so'mga oshganini ko'rsatdi.




### Kichik korxonalar va mikrofirmalarning ulgurji savdo tovar aylanmasi hajmi




**Hududlar bo'yicha kichik korxonalar va mikrofirmalarning  
ulgurji savdo  
tovar aylanmasi hajmi**

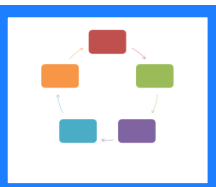
	Ulgurji savdo tovar aylanmasi, mlrd. so'mda		farq (+;-)
	2020- yil	2021- yil	
<b>Qashqadaryo viloyati</b>	<b>2441,3</b>	<b>3329,2</b>	<b>887,9</b>
<b>shaharlar:</b>			
Qarshi	1078,5	1517,5	439,0
Shahrisabz	295,2	330,4	35,2
<b>tumanlar:</b>			0,0
G'uzor	40,3	91,1	50,8
Dehqonobod	132,2	22,9	-109,3
Qamashi	19,2	65,9	46,7
Qarshi	167,8	281,8	114,0
Koson	131,3	465,4	334,1
Kitob	133,8	158,5	24,7
Mirishkor	111,4	9,6	-101,8
Muborak	61,2	36,1	-25,1
Nishon	59,9	28,6	-31,3
Kasbi	8,2	55,7	47,5
Chiroqchi	75,3	108,0	32,7
Shahrisabz	39,0	60,7	21,7
Yakkabog'	88,2	96,8	8,6



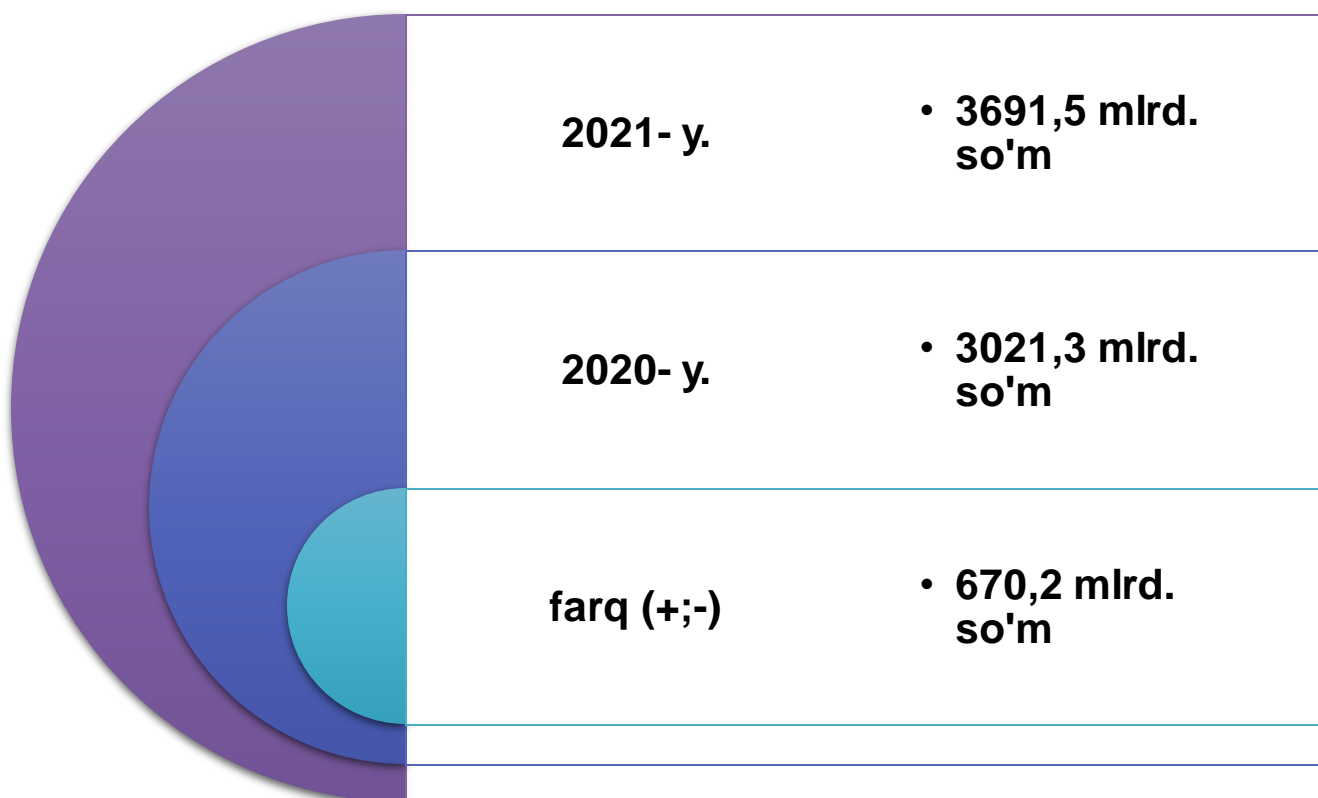



2021- yilda kichik korxonalar va mikrofirmalarning chakana savdo tovar aylanmasi hajmi **3691,5** mlrd. so'mni tashkil etdi.

Bu esa 2020- yilning mos davriga nisbatan chakana savdo tovar aylanmasini **670,2** mlrd. so'mga oshganini ko'rsatdi.



## Kichik korxonalar va mikrofirmalarning chakana savdo tovar aylanmasi hajmi



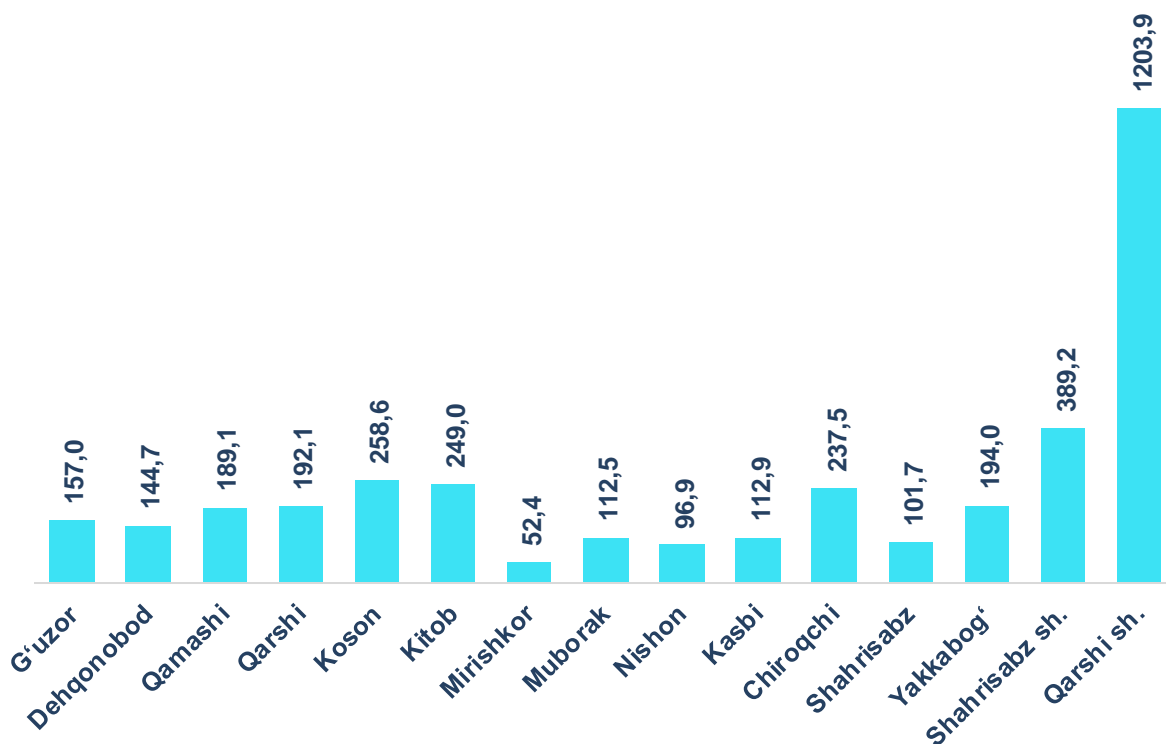


**Hududlar bo'yicha kichik korxonalar va mikrofirmalarning  
chakana savdo tovar aylanmasi hajmi, mlrd. so'mda**

	Chakana savdo tovar aylanmasi		farq (+;-)
	2020- yil	2021- yil	
<b>Qashqadaryo viloyati</b>	<b>3021,3</b>	<b>3691,5</b>	<b>670,2</b>
<b>shaharlar:</b>			
Qarshi	855,7	1203,9	348,2
Shahrisabz	273,4	389,2	115,8
<b>tumanlar:</b>			0,0
G'uzor	132,8	157,0	24,2
Dehqonobod	117,1	144,7	27,6
Qamashi	152,0	189,1	37,1
Qarshi	168,2	192,1	23,9
Koson	368,8	258,6	-110,2
Kitob	168,9	249,0	80,1
Mirishkor	39,6	52,4	12,8
Muborak	91,8	112,5	20,7
Nishon	84,5	96,9	12,4
Kasbi	77,3	112,9	35,6
Chiroqchi	247,7	237,5	-10,2
Shahrisabz	80,3	101,7	21,4
Yakkabog'	163,3	194,0	30,7



## Hududlar bo'yicha kichik korxonalar va mikrofirmalarning chakana savdovar aylanmasi hajmi, mlrd. so'mda



Hududlar bo'yicha chakana savdo tovar aylanmasining eng ko'p Qarshi shahri (1203,9 mlrd. so'm), Shahrisabz shahri (389,2 mlrd. so'm), Koson (258,6 mlrd. so'm), Kitob (249,0 mlrd. so'm), Chiroqchi (237,5 mlrd. so'm), Yakkabog' (194,0 mlrd. so'm) hamda Qarshi (192,1 mlrd. so'm) tumanida qayd etildi.





**2021-** yilda kichik korxonalar va mikrofirmalarning ovqatlanish bilan ta'minlash bo'yicha tovar aylanmasi hajmi **242,2** mlrd. so'mni tashkil etdi.

Bu esa **2020-** yilning mos davriga nisbatan ovqatlanish bilan ta'minlash tovar aylanmasini **42,0** mlrd. so'mga oshganini ko'rsatdi.



### Kichik korxonalar va mikrofirmalarning ovqatlanish bilan ta'minlash tovar aylanmasi hajmi

**2021- y.**


• **242,2 mlrd. so'm**

**2020- y.**

• **200,2 mlrd. so'm**

**farq (+;-)**

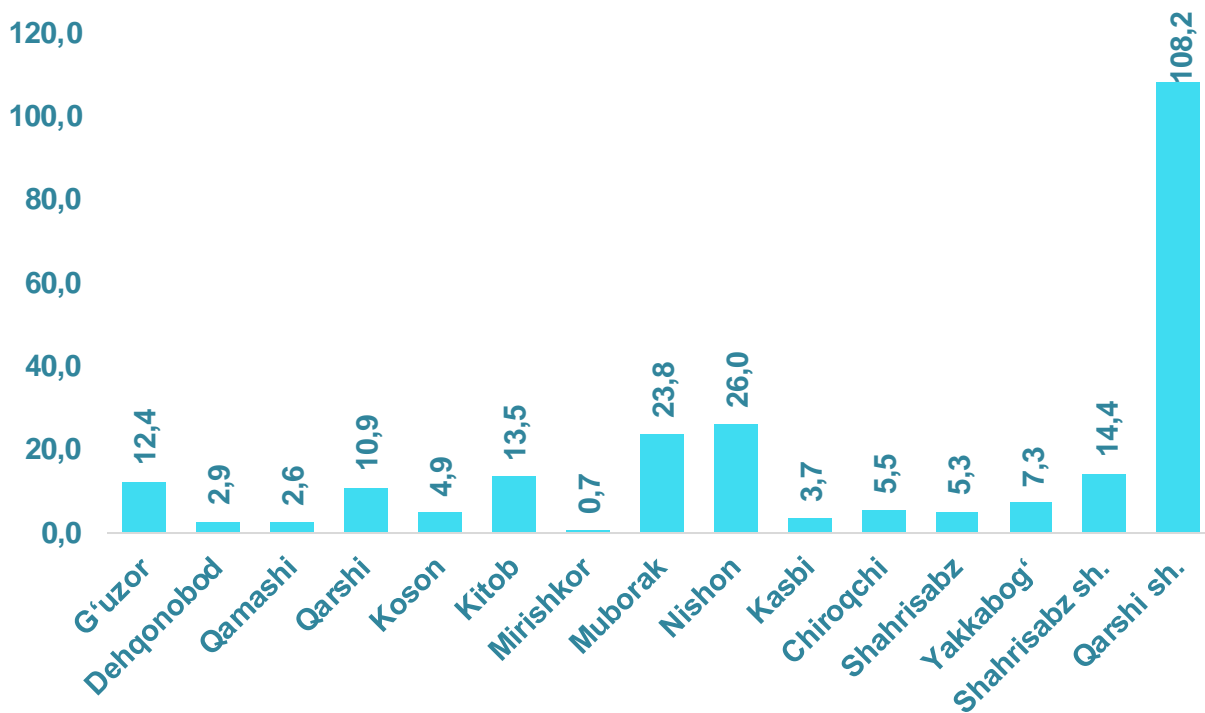
• **42,0 mlrd. so'm**


**Hududlar bo'yicha kichik korxonalar va  
mikrofirmalarning ovqatlanish bilan ta'minlash  
tovar aylanmasi hajmi, mlrd. so'mda**

	Ovqatlanish bilan ta'minlash tovar aylanmasi		farq (+;-)
	2020- yil	2021- yil	
<b>Qashqadaryo viloyati</b>	<b>200,2</b>	<b>242,2</b>	<b>42,0</b>
<b>shaharlar:</b>			
Qarshi	95,7	108,2	12,5
Shahrisabz	6,8	14,4	7,6
<b>tumanlar:</b>			
G'uzor	16,8	12,4	-4,4
Dehqonobod	1,7	2,9	1,2
Qamashi	3,9	2,6	-1,3
Qarshi	8,3	10,9	2,6
Koson	3,0	4,9	1,9
Kitob	7,4	13,5	6,1
Mirishkor	0,5	0,7	0,2
Muborak	18,6	23,8	5,2
Nishon	21,3	26,0	4,7
Kasbi	3,2	3,7	0,5
Chiroqchi	4,4	5,5	1,1
Shahrisabz	3,0	5,3	2,3
Yakkabog'	5,5	7,3	1,8



## Hududlar bo'yicha kichik korxonalar va mikrofirmalarning ovqatlanish bilan ta'minlash tovar aylanmasi hajmi, mlrd. so'mda



Hududlar bo'yicha ovqatlanish bilan ta'minlash tovar aylanmasining eng ko'pi Qarshi shahar (108,2 mlrd. so'm), Nishon (26,0 mlrd.so'm), Muborak (23,8 mlrd. so'm), Shahrisabz shahar (14,4 mlrd. so'm), Kitob (13,5 mlrd. so'm), G'uzor (12,4 mlrd. so'm), hamda Qarshi (10,9 mlrd. so'm), tumanlarida qayd etildi.





**2021-yilda hududlar bo'yicha kichik korxonalar va  
mikrofimalarning savdo obyektlari  
soni, birlikda**

	Chakana savdo tarmog'i bo'yicha	ulardan:	
		oziq-ovqat do'konlari	nooziq-ovqat do'konlari
<b>Qashqadaryo viloyati</b>	<b>4019</b>	<b>1918</b>	<b>1939</b>
<b>shaharlar:</b>			
Qarshi	709	269	421
Shahrisabz	351	105	244
<b>tumanlar:</b>			
G'uzor	187	62	125
Dehqonobod	224	123	93
Qamashi	268	158	108
Qarshi	234	104	117
Koson	329	101	153
Kitob	309	126	182
Mirishkor	127	73	54
Muborak	141	101	38
Nishon	168	115	53
Kasbi	179	127	51
Chiroqchi	378	273	104
Shahrisabz	189	79	105
Yakkabog'	226	102	91

## E'tibor bering!:



■ **2021-** yil oxiriga kichik korxonalar va mikrofirmalarning yuk avtomobillari soni jami – **2089** tani tashkil etdi.

■ shundan: Ijaraga olingani esa – **698** tani tashkil qildi.

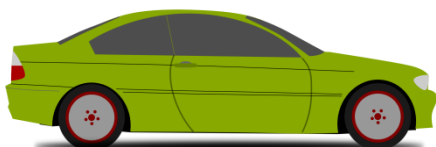
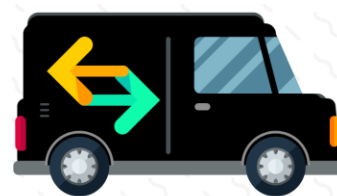


■ Xalqaro qatnovda band bo'lgan yuk avtomobillari soni jami – **90** ta,

■ shuningdek: Ijaraga olingani esa – **95** tani tashkil qildi.

■ Avtobuslar va mikroavtobuslar soni jami – **179** ta,


■ shuningdek: ijaraga olingani – **21** ta.



■ Yengil avtomobillar soni jami – **1542** ta,

■ shuningdek: ijaraga olingani – **1735** ta.



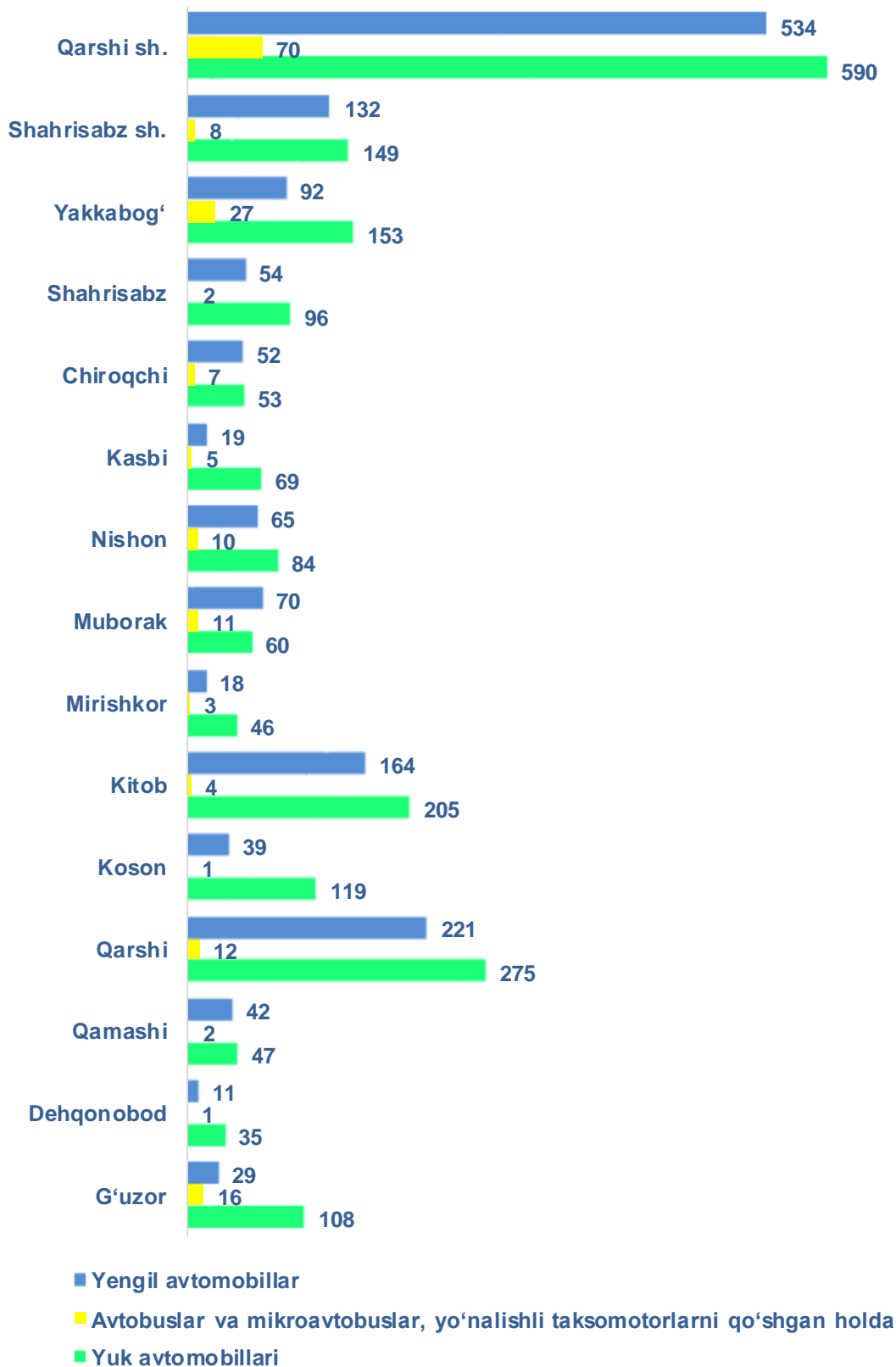


**2021-yilda hududlar bo'yicha kichik korxonalar va  
mikrofimalarda mavjud bo'lgan transport  
vositalari, birlikda**

	Yuk avtomobillari	avtobuslar va mikroavtobuslar, yo'nalishli taksomotorlarni qo'shgan holda	yengil avtomobillar
<b>Qashqadaryo viloyati</b>	<b>2089</b>	<b>179</b>	<b>1542</b>
<b>shaharlar:</b>			
Qarshi	590	70	534
Shahrisabz	149	8	132
<b>tumanlar:</b>			
G'uzor	108	16	29
Dehqonobod	35	1	11
Qamashi	47	2	42
Qarshi	275	12	221
Koson	119	1	39
Kitob	205	4	164
Mirishkor	46	3	18
Muborak	60	11	70
Nishon	84	10	65
Kasbi	69	5	19
Chiroqchi	53	7	52
Shahrisabz	96	2	54
Yakkabog'	153	27	92



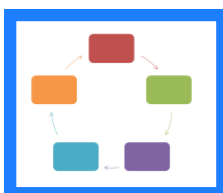
## 2021-yilda hududlar bo'yicha kichik korxonalar va mikrofirmalarda mavjud bo'lgan transport vositalari, birlikda





**2021-** yilda kichik korxonalar va mikrofirmalar tomonidan joriy qilingan innovatsiyalar **147** tani tashkil etdi.

Bu esa **2020-** yilning mos davriga nisbatan innovatsiyalar sonini **112** taga oshganini ko'rsatadi.




**2021-yilda kichik korxonalar va mikrofirmalar tomonidan joriy etilgan innovatsiyalar, birlikda**

**Texnologik innovatsiyalar**  
**147 ta**

**Marketing innovatsiyalari**  
**0**

**Tashkiliy innovatsiyalar**  
**0**

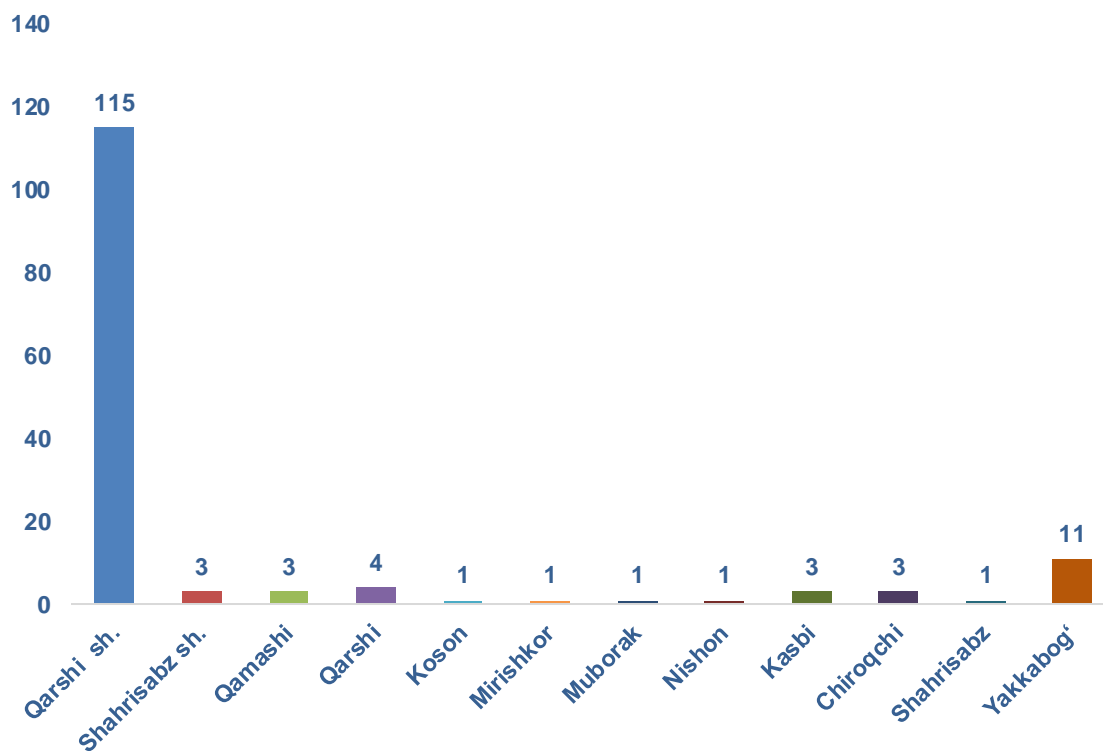


**2021-yilda hududlar bo'yicha kichik korxonalar va mikrofirmalar tomonidan joriy etilgan innovatsiyalar**

	Texnologik innovatsiyalar, birlikda	marketing innovatsiyalari, birlikda	tashkiliy innovatsiyalar, birlikda	innovatsion tovarlar, ishlar, xizmatlar, hajmi, mlrd. so'm	texnologik innovatsiyalarga xarajatlar, mlrd. so'm
<b>Qashqadaryo viloyati</b>	<b>147</b>	-	-	-	-
shaharlar:					
Qarshi	115	-	-	-	-
Shahrisabz	3	-	-	-	-
tumanlar:					
G'uzor	-	-	-	-	-
Dehqonobod	-	-	-	-	-
Qamashi	3	-	-	-	-
Qarshi	4	-	-	-	-
Koson	1	-	-	-	-
Kitob	-	-	-	-	-
Mirishkor	1	-	-	-	-
Muborak	1	-	-	-	-
Nishon	1	-	-	-	-
Kasbi	3	-	-	-	-
Chiroqchi	3	-	-	-	-
Shahrisabz	1	-	-	-	-
Yakkabog'	11	-	-	-	-




**2021-yilda hududlar bo'yicha kichik korxonalar va mikrofirmalar tomonidan joriy etilgan innovatsiyalar, birlikda**



Hududlar bo'yicha joriy etilgan innovatsiyalarning eng ko'pi Qarshi shahrida (115 ta), Yakkabog' tumanida (11 ta), Qarshi tumanida (4 ta), Shahrisabz shahrida (3 ta), Qamashi tumanida (3 ta), hamda Kasbi tumanida (3 ta) qayd etildi.





**2021- yilda iqtisodiy faoliyat turlari bo'yicha kichik  
korxonalar va mikrofirmalar tomonidan joriy  
etilgan innovatsiyalar**

	Texnologik innovatsi- yalar, birlikda	marketing innovatsi- yalari, birlikda	tashkiliy innovatsi- yalar, birlikda	innovatsion tovarlar, ishlar, xizmatlar hajmi, mlrd. so'm	texnologik innovatsi- yalarga xarajatlar, mlrd. so'm
<b>Jami</b>	<b>147</b>	-	-	-	-
<b>Qishloq, o'rmon va baliq xo'jaligi</b>	2	-	-	-	-
<b>Sanoat</b>	128	-	-	-	-
<b>Qurilish</b>	6	-	-	-	-
<b>Savdo</b>	6	-	-	-	-
<b>Tashish va saqlash</b>	-	-	-	-	-
<b>Yashash va ovqatlanish bo'yicha xizmatlar</b>	3	-	-	-	-
<b>Axborot va aloqa</b>	-	-	-	-	-
<b>Sog'liqni saqlash va ijtimoiy xizmatlar ko'rsatish</b>	-	-	-	-	-
<b>Boshqa turdagi xizmatlar</b>	2	-	-	-	-

Ishbilarmonlik muhiti  
kuzatuvlari va tadbirkorlikni  
rivojlantirish statistikasi bo'limi  
Tel.: (75) 221-32-44