



**QASHQADARYO VILOYATI  
STATISTIKA BOSHQARMASI**

# **QASHQADARYO VILOYATIDA QURILISH ISHLARI**

**2022- YIL  
YANVAR-NOYABR**

2022- yilning yanvar-noyabr oylarida, Qashqadaryo viloyatida jami **6782,3** mlrd. soʻmlik qurilish ishlari bajarilib, oʻsish surʻati 2021- yilning yanvar-noyabr oylariga nisbatan **100,1 %** ni tashkil etdi.



## Qurilish ishlari hajmining tarkibi, % da

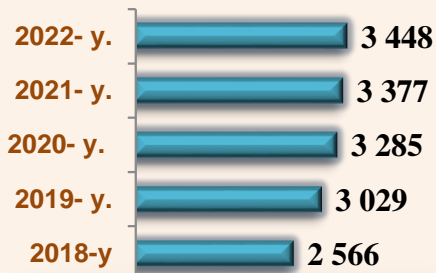
Qurilish ishlari hajmi yirik qurilish tashkilotlari, kichik korxonalar va mikrofirmalar hamda norasmiy sektorlarda amalga oshirilgan ishlar tarkibi boʻyicha shakllanadi.



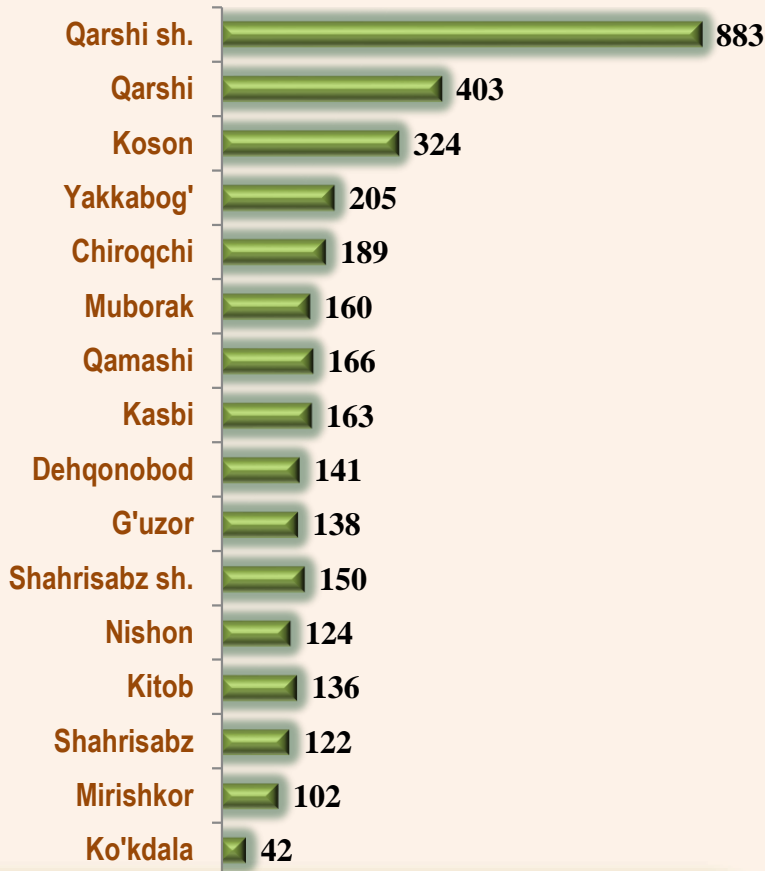
# 2022- yil 1- dekabr holatiga ko'ra qurilish ishlari bo'yicha faoliyat ko'rsatayotgan korxonalar va tashkilotlar, *birlikda*



Yillar kesimida soni



Hududlar kesimida



2310

Bino va inshootlar  
qurish

365

Fuqarolik obyektlarini  
qurish

773

Ixtisoslashtirilgan  
qurilish ishlari

Qurilish sohasi mamlakatimiz milliy iqtisodiyotining barqaror o'sishiga o'zining munosib hissasini qo'shib kelayotgan sohalardan hisoblanadi. Ushbu sohada faoliyat ko'rsatayotgan korxonalar va tashkilotlarning soni 2019- yil bilan solishtirganda o'sish sur'ati 113,8 foizga oshgan.

Qurilish sohasida faoliyat ko'rsatayotgan korxonalar va tashkilotlar soni ushbu sohaning quydagi yo'nalishlari kesimida qaralganda;


binolar va inshootlar qurilish yo'nalishi 67,0 foiz ulushi tashkil etib, o'sish sur'ati 2021- yilga nisbatan 3,2 foizga oshgan;

fuqarolik obyektlarini qurish yo'nalishi 10,6 foiz ulushi tashkil etib, o'sish sur'ati 2021- yilga nisbatan 25,0 foizga oshgan;

ixtisoslashtirilgan qurilish ishlari yo'nalishi 22,4 foiz ulushni tashkil etib, 0,9 foizga kamaygan.



	Holatiga :		o'tgan yilga nisbatan, % da
	01.12.2021- y.	01.12.2022- y.	
<b>Qashqadaryo viloyati</b>	<b>3377</b>	<b>3448</b>	<b>102,1</b>
<b>shaharlar:</b>			
Qarshi sh.	882	883	100,1
Shahrisabz sh.	143	150	104,9
<b>tumanlar:</b>			
G'uzor	144	138	95,8
Dehqonobod	155	141	91,0
Qamashi	167	166	99,4
Qarshi	385	402	104,7
Koson	299	324	108,4
Kitob	121	136	112,4
Mirishkor	81	102	125,9
Muborak	178	160	89,9
Nishon	123	124	100,8
Kasbi	160	163	101,9
Ko'kdala	0	42	0
Chiroqchi	213	189	88,7
Shahrisabz	114	122	107,0
Yakkabog'	212	205	96,7



# 2022- yil 1- dekabr holatiga ko'ra Qashqadaryo viloyatida faoliyat ko'rsatayotgan qurilish korxonalari ulushi, % da



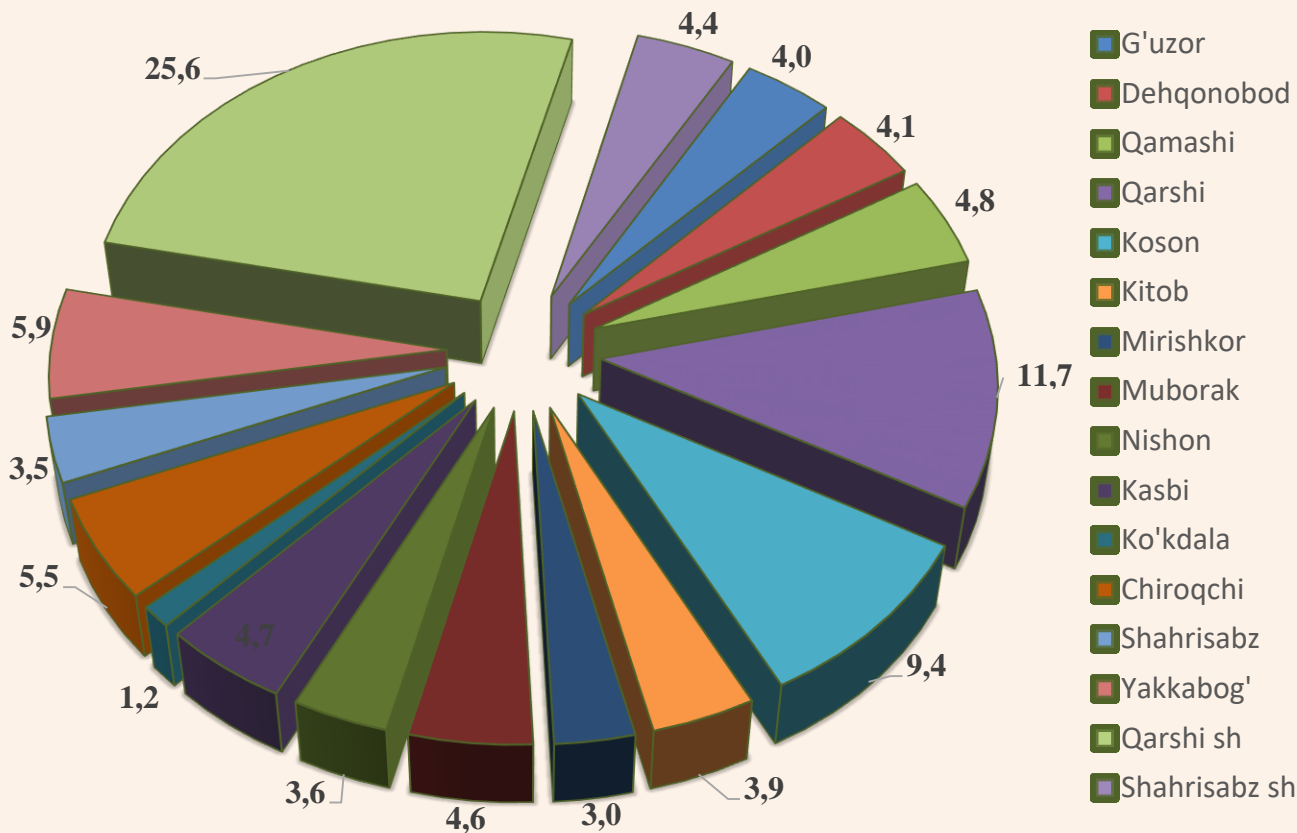
Qarshi sh. (25,6)



Qarshi (11,7)



Koson (9,4)



## Qurilish ishlari 2022- yil yanvar-noyabr oylari uchun

	Qurilish ishlari, mlrd. so'm	Shu jumladan:		
		Yirik qurilish tashkilotlari	Kichik va mikrofirmalar	Norasmiy sektor
<b>Qashqadaryo viloyati</b>	<b>6782,3</b>	<b>1315,6</b>	<b>3798,6</b>	<b>1668,1</b>
<i>shaharlar:</i>				
Qarshi sh.	1887,7	689,2	966,0	232,5
Shahrisabz sh.	286,7	62,7	176,9	47,1
<i>tumanlar:</i>				
G'uzor	570,2	125,8	325,1	119,3
Dehqonobod	130,0	0,0	49,5	80,5
Qamashi	175,2	0,0	108,4	66,8
Qarshi	628,8	28,7	491,4	108,7
Koson	432,9	25,6	307,9	99,4
Kitob	520,3	43,9	306,8	169,6
Mirishkor	172,6	0,0	79,9	92,7
Muborak	334,1	115,3	146,5	72,3
Nishon	226,0	16,3	154,4	55,3
Kasbi	258,9	2,3	143,2	113,4
Ko'kdala	99,8	0,0	10,1	89,7
Chiroqchi	499,9	183,4	178,1	138,4
Shahrisabz	233,2	0,1	153,8	79,3
Yakkabog'	326,0	22,3	200,6	103,1

\* Hududlar bo'yicha taqsimlanmaydigan hajmni qo'shgan holda



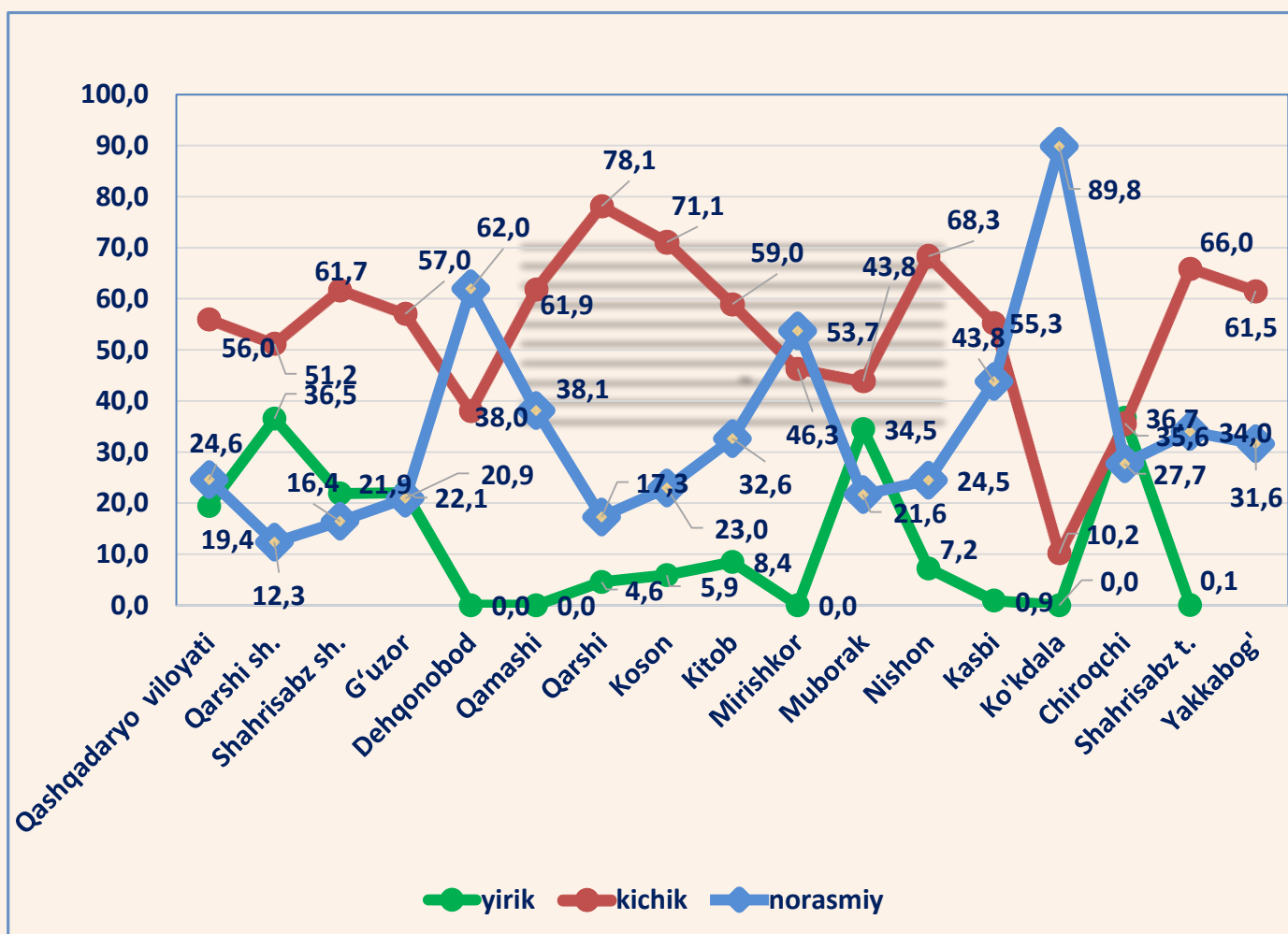
2022- yilning yanvar-noyabr oylarida, jami qurilish ishlari hajmi tarkibida yirik qurilish tashkilotlari tomonidan bajarilgan qurilish ishlari hajmi 1315,6 mlrd. so'mni tashkil etdi. Qurilish ishlari 2021- yilga nisbatan 76,0 % ni tashkil etib, jami qurilish ishlari hajmidagi ulushi 2021- yildagi ko'rsatkich darajasidan 6,0 % punktga kamayib, 19,4 % ni tashkil etdi.


# Qurilish ishlari

## 2022- yil yanvar-noyabr oylari uchun



**Pudratchi** – kapital qurilish uchun pudrat shartnomasi asosida bino va inshootlarni qurish bo'yicha qurilish-montaj, qayta ta'mirlash, kapital ta'mirlash hamda texnologik va boshqa uskunalarni montaj qilish, sozlash va boshqa pudrat ishlarini bajarish bilan shug'ullanadi.





**MA'LUMOT UCHUN:** yirik qurilish tashkilotlari tomonidan bajarilgan qurilish ishlarining jami qurilish ishlari hajmidagi eng ko'p ulushi Qarshi shahri (hududdagi jami qurilish ishlari hajmining 52,4 % i yoki 2021- yilga nisbatan 108,0 % ga oshdi), Chiroqchi tumani (hududdagi jami qurilish ishlari hajmining 13,9 % i yoki 2021- yilga nisbatan 75,8 % ga kamaydi) va Muborak tumani (hududdagi jami qurilish ishlari hajmining 8,8 % i yoki 2021- yilga nisbatan 55,5 % ga kamaydi) ga to'g'ri keldi.



# Kichik korxonalar va mikrofirmalar tomonidan bajarilgan qurilish ishlari



2022- yilning yanvar-noyabr oylarida kichik korxonalar va mikrofirmalar tomonidan bajarilgan qurilish ishlari hissasiga jami qurilish ishlari hajmining 51,2 % i to'g'ri kelib, 2021- yil ko'rsatkichiga nisbatan 4,8 % punktga ko'paydi. Shuningdek, ular hissasiga to'g'ri kelgan qurilish ishlari hajmi 2021- yilga nisbatan 108,7 % ni tashkil etgan holda 3798,6 mlrd. so'm miqdorida qayd etildi.

Kichik korxonalar va mikrofirmalar, ulushi, % da



56,0

2022- yil yanvar-noyabr

51,2

2021- yil yanvar-noyabr




**MA'LUMOT UCHUN:** joriy hisobot davrida kichik korxonalar va mikrofirmalar tomonidan eng yuqori ulush ko'rsatkichi Qarshi shahri (966,0 mlrd. so'm yoki umumiy hajmga nisbatan 25,4 %), Qarshi tumani (491,4 mlrd. so'm yoki 12,9 %), G'uzor tumani (325,1 mlrd. so'm yoki 8,6 %) ga to'g'ri keldi.



## Qurilish ishlarining umumiy hajmida norasmiy sektor

Norasmiy sektor hissasiga to'g'ri kelgan qurilish ishlari ulushi **24,6 %** ni tashkil etdi yoki **1668,0** mlrd. so'm miqdorida qayd etildi. 2021- yilga nisbatan **107,4 %** ni tashkil etdi.



### Mulkchilik shakli davlat va nodavlat bo'lgan tashkilotlar tomonidan bajarilgan qurilish ishlari, ulushi foizda

Davlat mulkchiligidagi tashkilotlar tomonidan jami **330,3** mlrd. so'm qurilish ishlari bajarildi. Nodavlat mulkchilikdagi tashkilotlar tomonidan esa **6452,0** mlrd. so'm qurilish ishlari bajarildi. Ularning viloyatdagi ulushi mos ravishda **4,9 %** va **95,1 %** ni tashkil etdi.

2021- yil yanvar-noyabr



Davlat mulki

2022- yil yanvar-noyabr



Nodavlat mulk

# Mulkchilik shakllari bo'yicha bajarilgan qurilish ishlari 2022- yil yanvar-noyabr oylarida



	Qurilish ishlari, mlrd so'm	Davlat mulki		Nodavlat mulk	
		mlrd. so'm	ulushi, % da	mlrd.so'm	ulushi,% da
<b>Qashqadaryo viloyati</b>	<b>6782,3</b>	<b>330,3</b>	<b>4,9</b>	<b>6452,0</b>	<b>95,1</b>
<i>shaharlar:</i>					
<b>Qarshi sh.</b>	1887,7	330,3	17,5	1557,4,0	82,5
<b>Shahrisabz sh.</b>	286,7			286,7	100
<i>tumanlar:</i>					
<b>G'uzor</b>	570,2			570,2	100
<b>Dehqonobod</b>	130,0			130,0	100
<b>Qamashi</b>	175,2			175,2	100
<b>Qarshi</b>	628,8			628,8	100
<b>Koson</b>	432,9			432,9	100
<b>Kitob</b>	520,3			520,3	100
<b>Mirishkor</b>	172,6			172,6	100
<b>Muborak</b>	334,1			334,1	100
<b>Nishon</b>	226,0			226,0	100
<b>Kasbi</b>	258,9			258,9	100
<b>Ko'kdala</b>	99,8			99,8	
<b>Chiroqchi</b>	499,9			499,9	100
<b>Shahrisabz</b>	233,2			233,2	100
<b>Yakkabog'</b>	326,0			326,0	100





**Umumiy hajmdan yangi qurilish,  
rekonstruksiya, kengaytirish,  
texnik qayta quollantirish ishlari ulushi  
2022- yil yanvar-noyabr oylarida**



Bajarilgan qurilish ishlarining katta qismi yangi bino va inshootlarni qurishga tegishli. Jami qurilish ishlarining **60,8 %** i yoki **4122,4** mlrd. so'm qurilish ishlari aynan iqtisodiyotda yangi ishlab chiqarish quvvatlari, turar-joy va boshqa ijtimoiy obyektlarni yaratishga qaratilgan.

**15,4 %**

Yirik qurilish tashkilotlari bo'yicha yangi qurilish hisobidan **636,8** mlrd. so'mlik ishlar bajarildi yoki jami yirik qurilish tashkilotlarining yangi qurilish ishlaridagi ulushi **15,4 %** ni tashkil etdi.

Kichik korxonalar va mikrofirmalar bo'yicha yangi qurilish hisobidan **1985,8** mlrd. so'm yoki jami kichik korxonalar va mikrofirmalarning yangi qurilish ishlaridagi ulushi **49,5 %** ni tashkil etdi.

**48,2 %**

**36,4 %**

Yangi qurilish ishlari hajmida norasmiy sektor hissasi 1499,8 mlrd. so'm yoki ularning jamiga nisbatan ulushi **36,4 %** ni tashkil etdi.





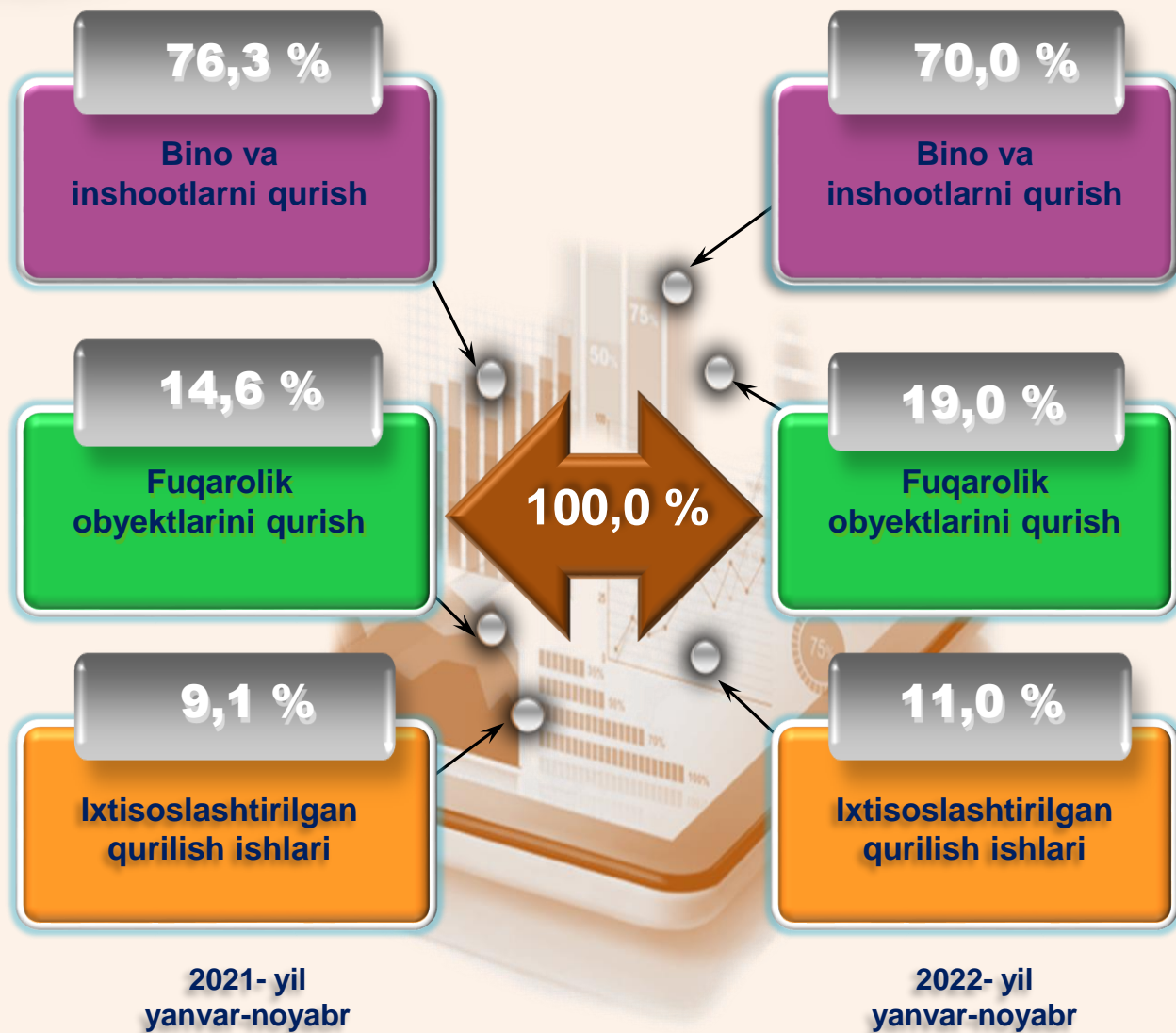
# Hududlar kesimida qurilish ishlari 2022- yil yanvar-noyabr oylarida

	Qurilish ishlari, mlrd. so'm	O'sish sur'ati, % da	Umumiy hajmga nisbatan,% da
<b>Qashqadaryo viloyati</b>	<b>6782,3</b>	<b>100,1</b>	<b>100,0</b>
<i>shaharlar:</i>			
Qarshi sh.	1887,7	113,2	27,8
Shahrisabz sh.	286,7	81,1	4,2
<i>tumanlar:</i>			
G'uzor	570,2	70,3	8,4
Dehqonobod	130,0	110,0	1,9
Qamashi	175,2	109,8	2,6
Qarshi	628,8	123,5	9,3
Koson	432,9	102,4	6,4
Kitob	520,3	102,3	7,7
Mirishkor	172,6	100,1	2,5
Muborak	334,1	82,7	4,9
Nishon	226,0	101,5	3,3
Kasbi	258,9	114,0	3,8
Ko'kdala	99,8	101,6	1,5
Chiroqchi	499,9	92,9	7,4
Shahrisabz	233,2	108,5	3,4
Yakkabog'	326,0	93,6	4,8

*\*Hududlar bo'yicha taqsimlanmaydigan hajmni qo'shgan holda*



**Ma'lumot uchun:** Yangi qurilish – yangi quvvatlarni yaratish maqsadida, yangi hududlarda amalga oshiriladigan asosiy, yordamchi va xizmat ko'rsatish maqsadlari uchun obyektlar (bino va inshootlar) kompleksini qurish.



**Ma'lumot uchun:** Iqtisodiy faoliyat turlari bo'yicha qurilish ishlarining asosiy qismi qurilish, turar joy va yashash uchun mo'ljallangan hamda yashash uchun mo'ljallanmagan binolar qurish bo'yicha amalga oshirilgan qurilish ishlaridan tashkil topdi.

ulushi % da



Bino va inshootlarni qurish bo'yicha qurilish ishlari tarkibida yirik qurilish tashkilotlari tomonidan bajarilgan qurilish ishlari ulushi 6,0 % ni tashkil etib, 2021- yildagi ko'rsatkichga nisbatan 1,3 % punktga kamaydi.

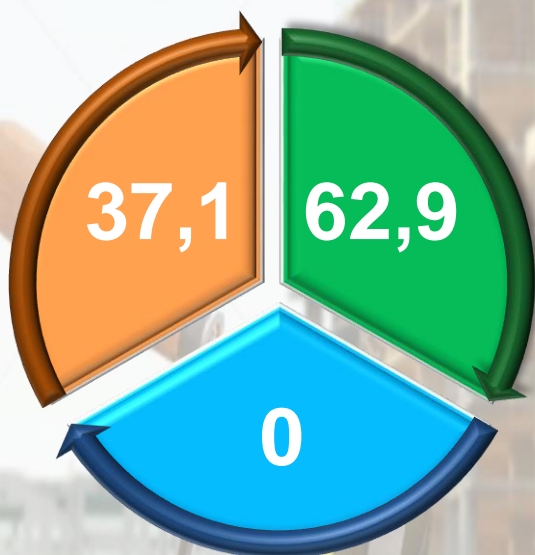
Ushbu faoliyat turida kichik korxonalar va mikrofirmalar hissasiga to'g'ri kelgan ulush 2021- yildagi ko'rsatkichga nisbatan 3,0 % punktga kamayib, 59,8 % ni tashkil etdi.

Norasmiy sektorning ulushi esa 2021- yildagi ko'rsatkichga nisbatan 4,3% punktga ko'payib, 34,2 % ni tashkil etdi.

Fuqarolik obyektlarini qurish bo'yicha yirik qurilish tashkilotlari tomonidan bajarilgan qurilish ishlari hajmining ulushi 19,4 % ni tashkil etdi va 2021- yilga nisbatan 17,7 % punktga kamaydi.

Shuningdek, kichik korxonalar va mikrofirmalar ulushi mos ravishda 80,6 % (17,7 % punktga ko'paydi).

## ulushi % da



Yirik qurilish tashkilotlari

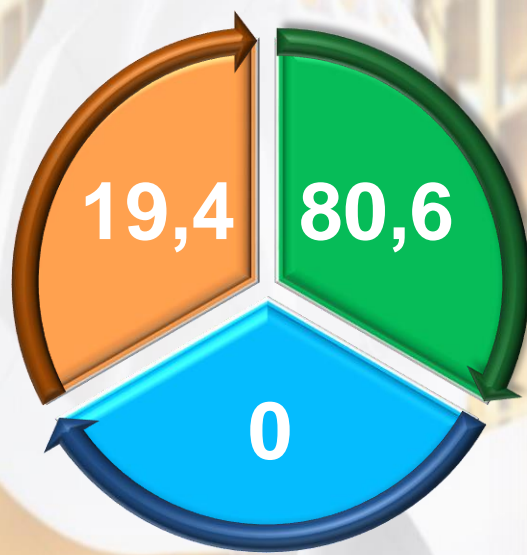


Kichik korxonalar va mikrofirmalar



Norasmiy sektor

2021- yil  
yanvar-noyabr

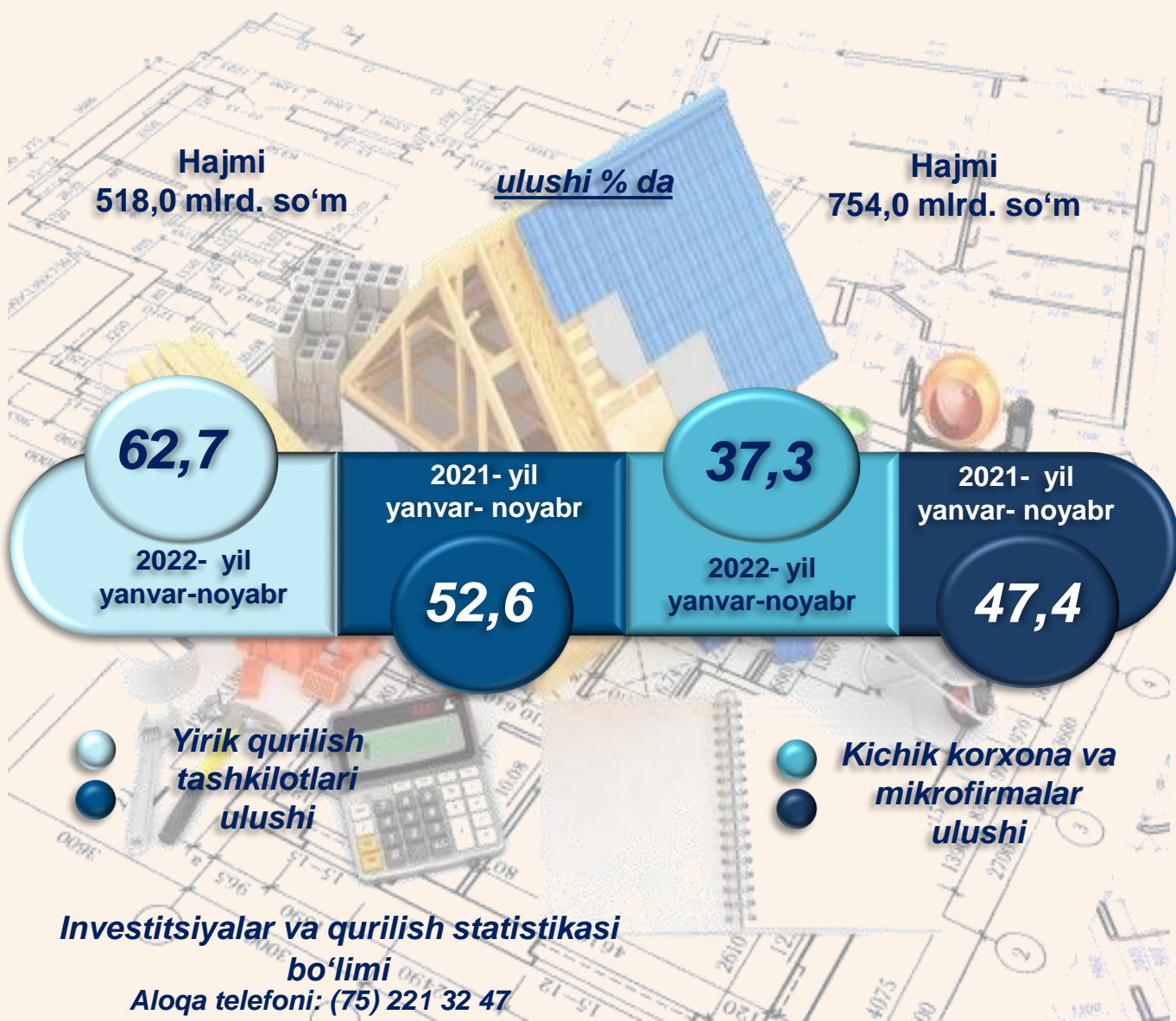


38,6

2022- yil  
yanvar-noyabr



Ixtisoslashtirilgan qurilish ishlari tarkibida yirik qurilish tashkilotlari tomonidan bajarilgan qurilish ishlari hajmining ulushi 2021- yilga nisbatan 10,1 % punktga ko'paydi va 62,7 % ni tashkil etdi. Qolgan 37,3 % i kichik korxonalar va mikrofirmalar hissasiga to'g'ri kelib, 2021- yilga nisbatan 10,1 % punktga kamaydi.



Investitsiyalar va qurilish statistikasi  
bo'limi

Aloqa telefoni: (75) 221 32 47