




**QASHQADARYO VILOYATI
STATISTIKA BOSHQARMANI**



**VILOYATNING SANOAT
ISHLAB CHIQARISHI**
2022- YIL YANVAR - AVGUST OYLARI
(DASTLABKI MA'LUMOT)




Qashqadaryo viloyatining sanoat ishlab chiqarishi

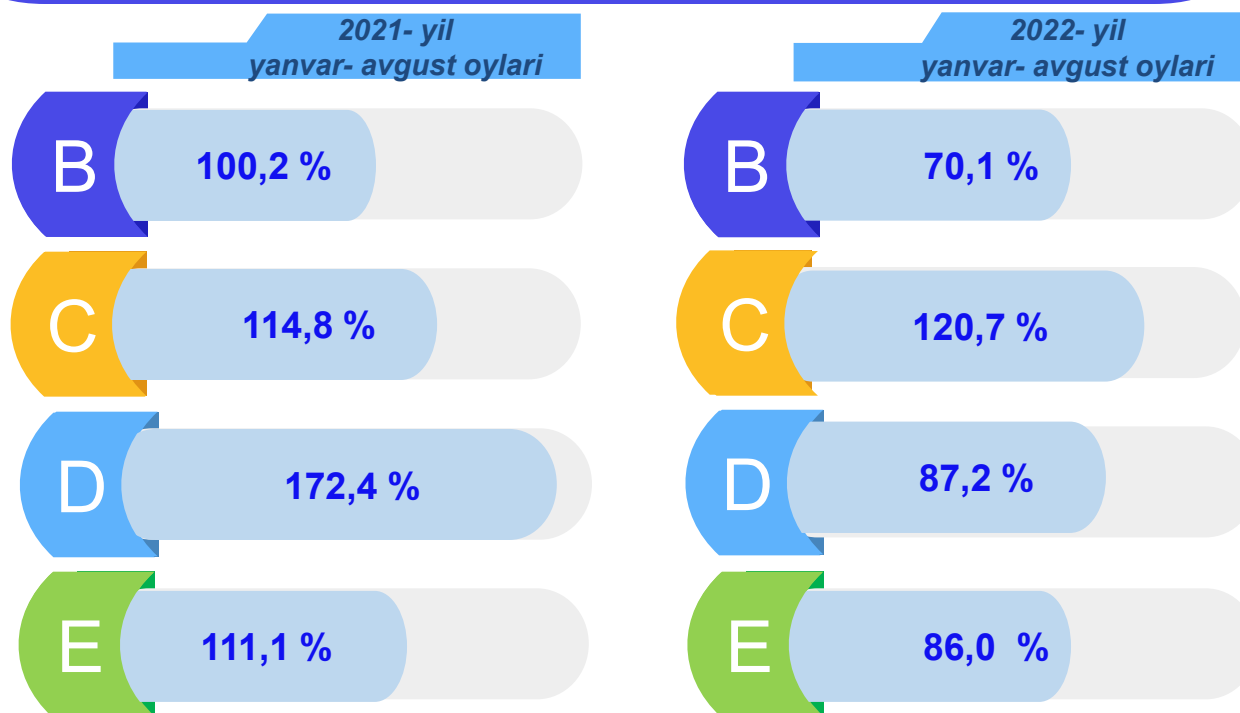
(2022- yil yanvar-avgust oylarida)

Dastlabki ma'lumotlar bo'yicha 2022- yilning yanvar-avgust oyilarida viloyat korxonalaridan 13 249,1 mlrd. so'mlik sanoat mahsulotlari ishlab chiqarilgan bo'lib, 2021- yilning yanvar-avgust oyilariga nisbatan sanoat ishlab chiqarishining fizik hajm indeksi* 105,2 % ni tashkil etdi.

Sanoat ishlab chiqarishi tarkibida eng katta ulush ishlab chiqaradigan sanoat hissasiga to'g'ri kelib, uning jami sanoat ishlab chiqarishidagi ulushi 72,6 % ni tashkil etdi.



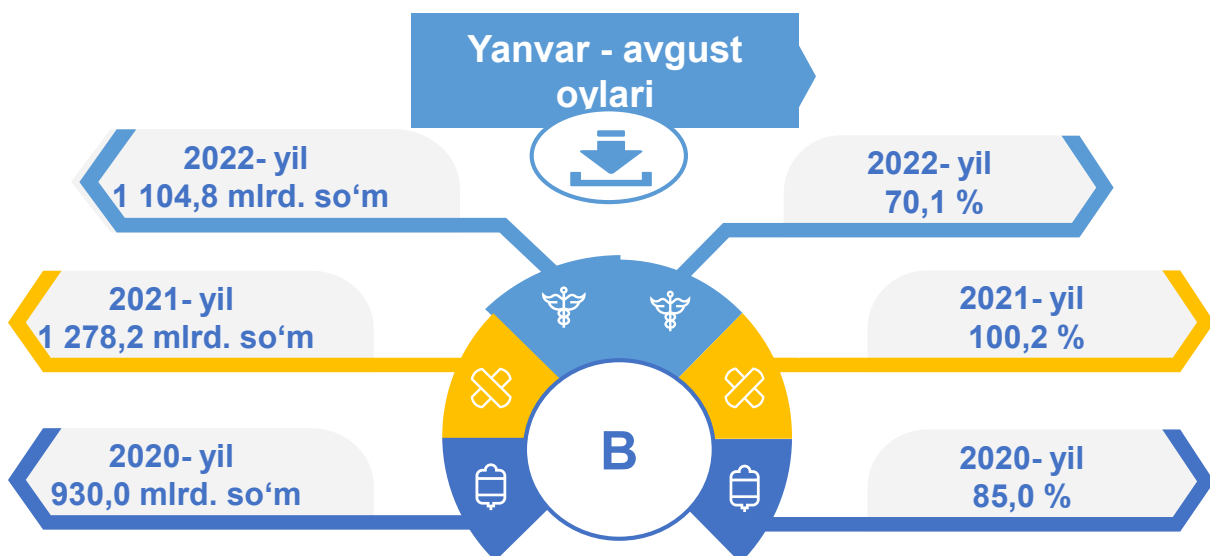
Asosiy iqtisodiy faoliyat turlari bo'yicha sanoat ishlab chiqarishi, FHI* % da



*Sanoat ishlab chiqarishining fizik hajmi indeksi ishlab chiqarilgan mahsulotlar (ishlar, xizmatlar) hajmining taqqoslanadigan davrlardagi o'zgarishini tavsiflovchi nisbiy ko'rsatkichdir.

Jami sanoat ishlab chiqarishi fizik hajmi o'rishining asosiy omili bo'lib, ishlab chiqaradigan (qayta ishlash) sanoatning – 5,2 % ga o'sishi kuzatildi.

Tog'-kon sanoati va ochiq konlarni ishlash sanoati



Tog'-kon sanoati va ochiq konlarni ishlash korxonalari tomonidan 2022 - yilning yanvar-avgust oylarida ishlab chiqarilgan mahsulotlar hajmi 1 104,8 mlrd. so'mni yoki jami ishlab chiqarilgan sanoat mahsulotlari hajmining 70,1 % ini tashkil etdi.

Jami sanoat ishlab chiqarishi hajmidagi ulushi, foizda

2021- yil

B

11,0 %

2022- yil


B

8,3 %

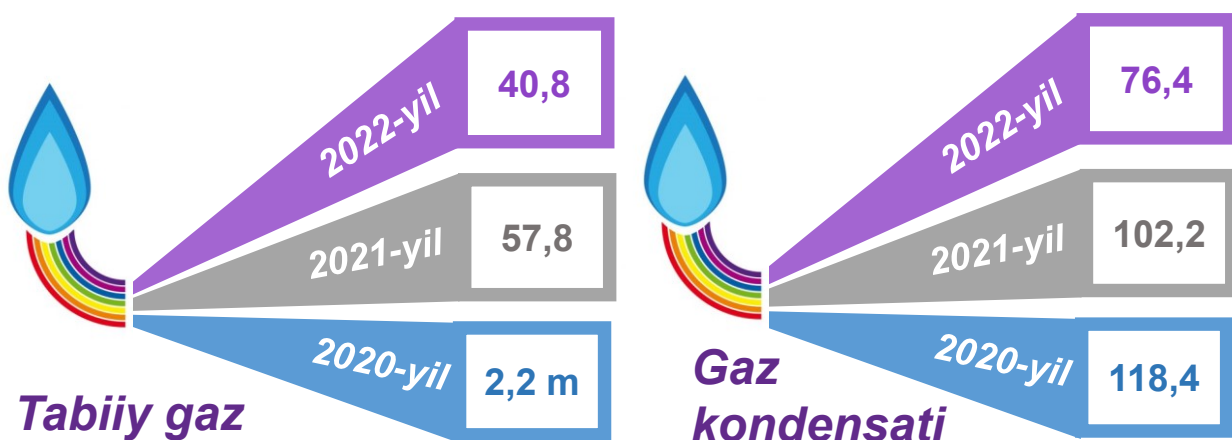
Yanvar – avgust oylari

Togʻ-kon sanoati va ochiq konlarni ishlashda yirik sanoat korxonalari tomonidan ayrim turdagi sanoat mahsulotlarini ishlab chiqarish

Oʻtgan yilning mos davriga nisbatan, % da



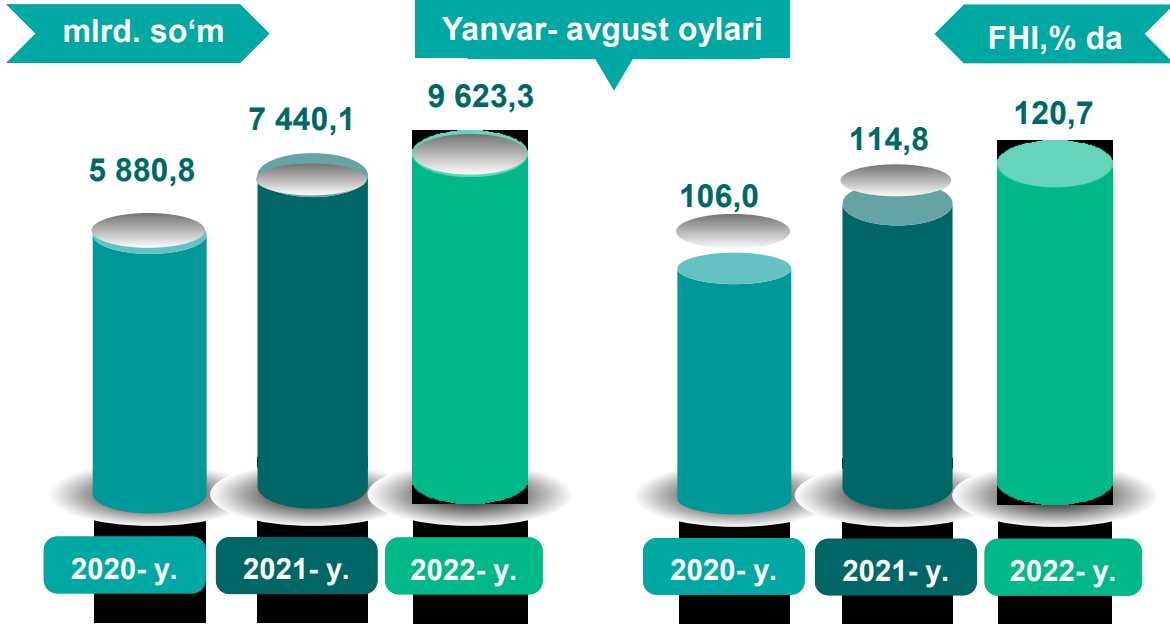
Sanoat mahsulotlari	2021- yil yanvar- avgust oylari	2022- yil yanvar- avgust oylari	Farqi +/-
Tabiiy qumlar, ming t.	71,3	11,6	- 59,7
Neft, ming t.	18,5	13,7	- 4,8



Sanoat mahsulotlari	2021- yil yanvar- avgust oylari	2022- yil yanvar-avgust oylari	Farqi +/-
Tabiiy gaz, mln. kub.m.	961,3	392,3	- 569,0
Gaz kondensati, ming t.	103,4	79,0	- 24,4

Yanvar- avgust oylari yirik korxonalar boʻyicha

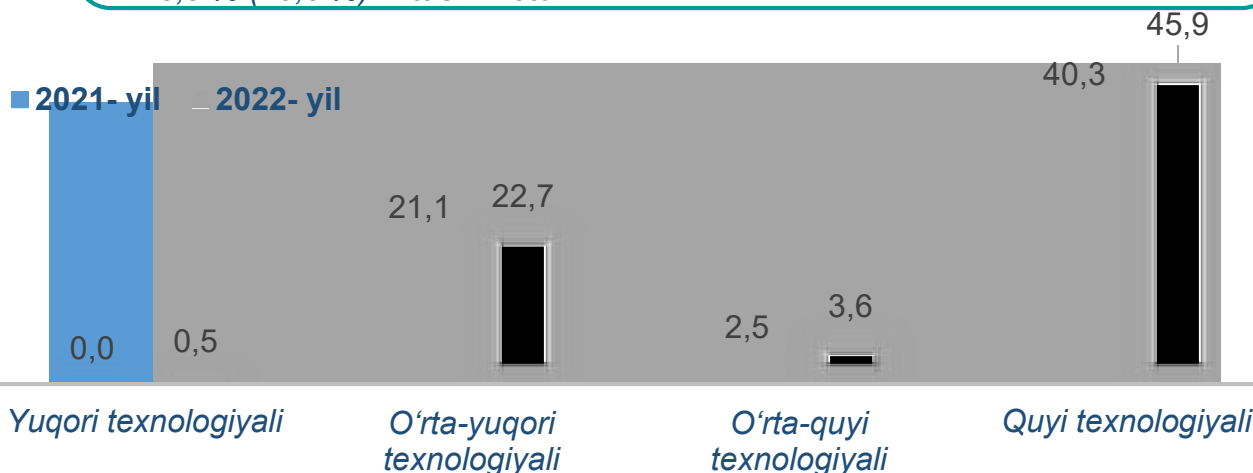
Ishlab chiqaradigan sanoat



2022- yilning yanvar-avgust oylarida ishlab chiqaradigan sanoat korxonalari tomonidan ishlab chiqarilgan mahsulotlar hajmi 9 623,3 mlrd. so'mni yoki jami sanoat mahsulotlarining 120,7 % ini tashkil etdi.



O'tgan yilning mos davri bilan solishtirganda ishlab chiqaradigan sanoat tarkibida yuqori texnologiyali tarmoqning ulushi 0,5 % ni (2021- yilning yanvar-avgust oylarida – 0,0 %), o'rta-yuqori texnologiyali – 22,7 % (21,1 %), o'rta-quyi texnologiyali – 3,6 % (2,5 %) va quyi texnologiyalisi – 45,9 % (40,3 %) ni tashkil etdi.




Jami ishlab chiqaradigan sanoat tarkibida oziq-ovqat mahsulotlari ishlab chiqarish sohasining ulushi – 15,2 % (2021- yanvar-avgust oylariga nisbatan fizik hajm indeksi 116,4 %), metallurgiya sanoatining ulushi – 0,1 % (2021- yilning yanvar-avgust oylariga nisbatan fizik hajm indeksi 28,7 %), to‘qimachilik mahsulotlarini ishlab chiqarishning ulushi – 26,6 % (2021- yilning yanvar-avgust oylariga nisbatan fizik hajm indeksi 125,4 %), kimyo mahsulotlari ishlab chiqarishning ulushi – 22,6 % (2021- yilning yanvar-avgust oylariga nisbatan fizik hajm indeksi 117,1 %), rezina va plastmassa buyumlarini ishlab chiqarishning ulushi – 0,4 % (2021- yilning yanvar-avgust oylariga nisbatan fizik hajm indeksi 2,5 m.), mebel ishlab chiqarishning ulushi – 0,6 % (2021- yilning yanvar-avgust oylariga nisbatan fizik hajm indeksi 160,0 %), ni tashkil etdi.


Ishlab chiqaradigan sanoatda ayrim turdagi mahsulotlarning o‘shish sur‘ati

O‘tgan yilning mos davriga nisbatan, % da *

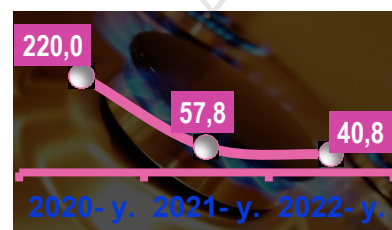
Tabiiy qumlar




Gaz kondensati




Tabiiy gaz




Neft



Propan, Butan




Chaqiq tosh



* Yanvar-avgust oylarida yirik korxonalar bo‘yicha


Yumshoq bug'doy uni



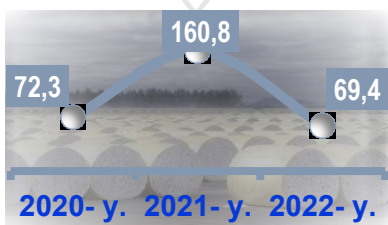
Aroq




Uzum vinosi




Paxta tolasi



Paxta chigiti



Kalava ip



2022- yilning yanvar-avgust oylari davomida ishlab chiqaradigan sanoatda 90,9 ming tonna yumshoq bug'doy va spelta uni (2021- yilning yanvar-avgust oylariga nisbatan 93,1 %) ni, 36,0 ming tonna kalava ip (136,1 %) ni, 37,4 ming tonna paxta tolasi (69,4 %) ni hamda 1 584,8 ming litr aroq mahsulotlari (114,5 %) ni, tashkil etdi.

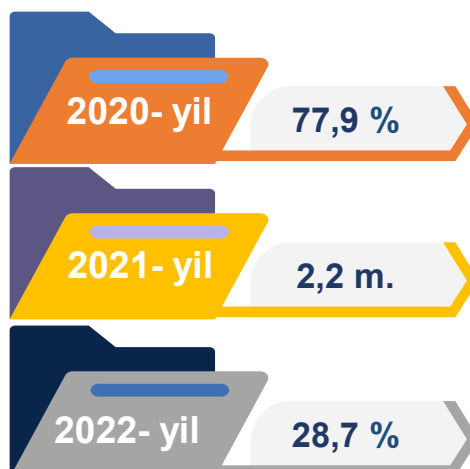
Ishlab chiqaradigan sanoatda yirik sanoat korxonalari tomonidan ayrim turdagi mahsulotlarni ishlab chiqarish

Sanoat mahsulotlari	2021- yil yanvar-avgust oylari	2022- yil yanvar-avgust oylari	Farqi +/-
Yumshoq bug'doy va spelta uni, ming t.	97,6	90,9	- 6,7
Paxta tolasi, ming t.	51,0	37,4	- 13,6
O'simlik yog'i (tozalangan), ming t.	2,0	3,3	1,3

Yanvar- avgust oylarida yirik korxonalar bo'yicha

Metallurgiya sanoati

2021- yil yanvar-avgust oylarida ishlab chiqaradigan sanoat tarkibida metallurgiya sanoati ulushi 0,4 % ni tashkil etib, uning fizik hajm indeksi 2,2 m. ni tashkil etgan, 2022- yilning yanvar-avgust oylariga ko'ra, metallurgiya sanoatining ulushi 0,1 %, fizik hajm indeksi esa, 28,7 % ga o'sdi va ishlab chiqarish hajmi 16,6 mlrd. so'mni tashkil etdi.



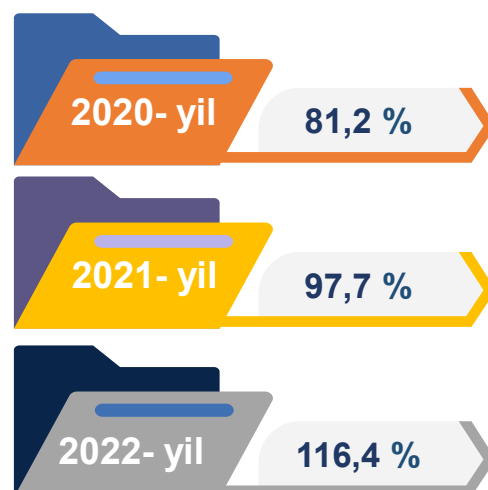
Boshqa nometall mineral mahsulotlar ishlab chiqarish



2021- yil yanvar-avgust oylarida ishlab chiqaradigan sanoat tarkibida boshqa nometall mineral mahsulotlar ishlab chiqarishning ulushi 1,6 % ni, uning fizik hajm indeksi esa 101,5 % ni tashkil etgan bo'lsa, 2022- yilning yanvar-avgust oylariga ko'ra, boshqa nometall mineral mahsulotlar ishlab chiqarishning ishlab chiqaradigan sanoat tarkibidagi ulushi 2,6 % ni tashkil etib, o'tgan yilga nisbatan fizik hajm indeksi esa 165,1 % ga oshdi va ishlab chiqarish hajmi 346,3 mlrd. so'mni tashkil etdi.

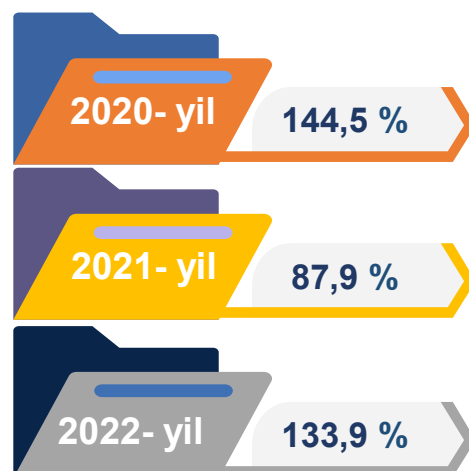
Oziq-ovqat mahsulotlari ishlab chiqarish sanoati

2021- yil yanvar-avgust oylarida ishlab chiqaradigan sanoat tarkibida oziq-ovqat mahsulotlari ishlab chiqarishning ulushi 14,3 % ni, uning fizik hajm indeksi esa 97,7 % ni tashkil etgan bo'lsa, 2022- yilning yanvar-avgust oylariga ko'ra, oziq-ovqat mahsulotlari ishlab chiqarishning ulushi 15,2 % ni tashkil etdi, o'tgan yilga nisbatan fizik hajm indeksi esa 116,4 % ni va ishlab chiqarish hajmi 2 008,2 mlrd. so'mni tashkil etdi.

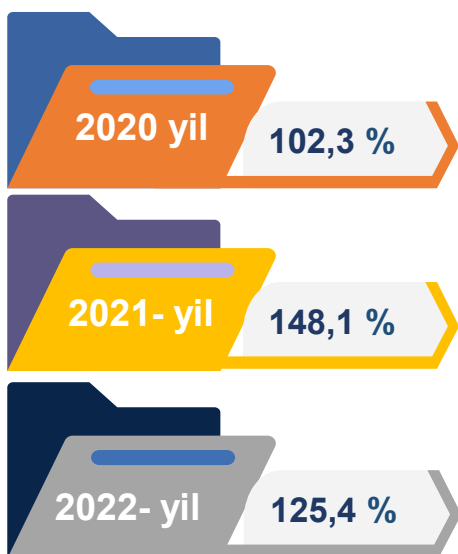


Ichimliklar ishlab chiqarish sanoati

2021- yil yanvar-avgust oylarida ishlab chiqaradigan sanoat tarkibida ichimlik mahsulotlari ishlab chiqarishning ulushi 0,5 % ni, uning fizik hajm indeksi esa 87,9 % ni tashkil etgan bo'lsa, 2022- yilning yanvar-avgust oylariga ko'ra, ichimlik mahsulotlari ishlab chiqarishning ulushi 0,6 % ni tashkil etdi, o'tgan yilga nisbatan fizik hajm indeksi esa 133,9 % ni va ishlab chiqarish hajmi 82,4 mlrd. so'mni tashkil etdi.



To'qimachilik mahsulotlari ishlab chiqarish sanoati

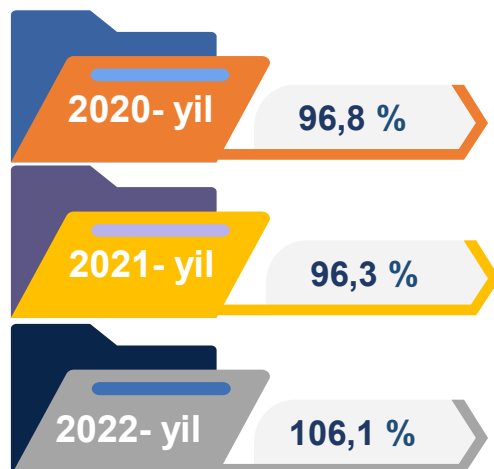


2021- yil yanvar-avgust oylarida ishlab chiqaradigan sanoat tarkibida to'qimachilik mahsulotlari ishlab chiqarishning ulushi 22,4 % ni tashkil etgan bo'lsa, uning fizik hajm indeksi 148,1 % ni tashkil etgan.

Shuningdek, 2022- yilning yanvar-avgust oylarida to'qimachilik mahsulotlari ishlab chiqarishning ulushi 26,6 % ni tashkil etgan, fizik hajm indeksi 125,4 % ga o'sgan bo'lsa, ishlab chiqarish hajmi 3 528,4 mlrd. so'mni tashkil etdi.

Kiyim ishlab chiqarish sanoati

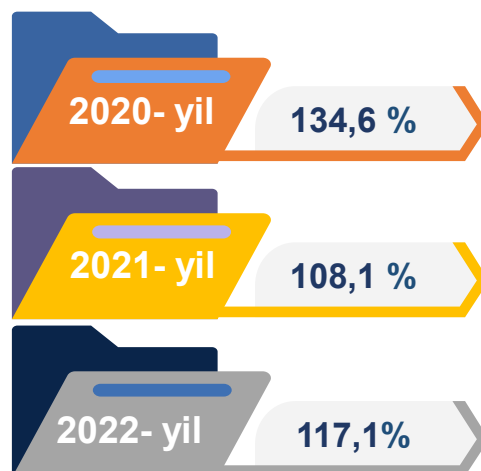
2021- yil yanvar-avgust oylarida kiyim ishlab chiqarish sanoatining ishlab chiqaradigan sanoat tarkibidagi ulushi 2,5 % ni, fizik hajm indeksi esa 96,3 % ni tashkil etgan bo'lsa, 2022- yilning yanvar-avgust oylarida ishlab chiqaradigan sanoatdagi ulushi 2,4 %, fizik hajm indeksi 106,1 % ni, ishlab chiqarish hajmi esa 321,6 mlrd. so'mni tashkil etdi.



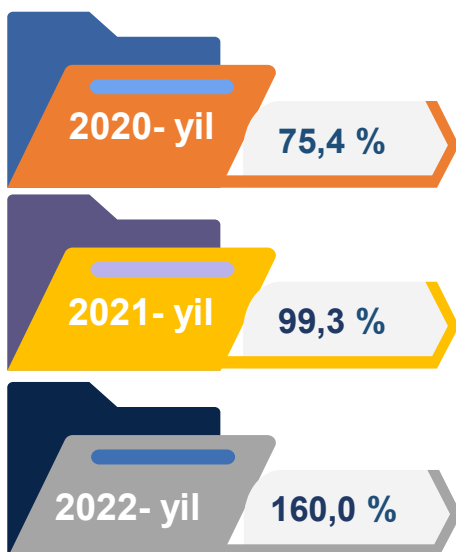
Kimyo mahsulotlari ishlab chiqarish

2021- yil yanvar-avgust oylarida kimyo mahsulotlari ishlab chiqarish sanoatining ishlab chiqaradigan sanoatdagi ulushi 20,9 % ni tashkil etgan, fizik hajm indeksi esa 108,1 % ni tashkil etgan.

Shuningdek, 2022- yilning yanvar-avgust oylarida ishlab chiqaradigan sanoatdagi ulushi 22,6 % ni, fizik hajm indeksi 117,1 % ni hamda ishlab chiqarish hajmi 2 992,5 mlrd. soʻmni tashkil etdi.



Mebel mahsulotlari ishlab chiqarish



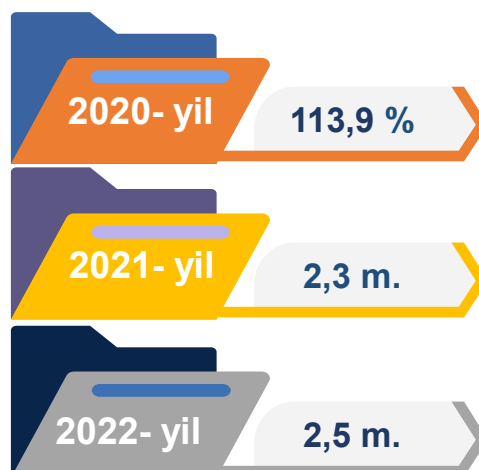
2021- yil yanvar-avgust oylarida mebel ishlab chiqarish sanoatining ishlab chiqaradigan sanoatdagi ulushi 0,4 % ni tashkil etgan, fizik hajm indeksi esa 99,3 % ni tashkil etgan.

Shuningdek, 2022- yilning yanvar-avgust oylarida ishlab chiqaradigan sanoatdagi ulushi 0,6 % ni, fizik hajm indeksi 160,0 % ni hamda ishlab chiqarish hajmi 77,7 mlrd. soʻmni tashkil etdi.

Rezina va plastmassa buyumlar ishlab chiqarish

2021- yil yanvar-avgust oylarida rezina va plastmassa buyumlar ishlab chiqarish sanoatining ishlab chiqaradigan sanoatdagi ulushi 0,14 % ni, fizik hajm indeksi esa 2,3 m. tashkil etgan,.

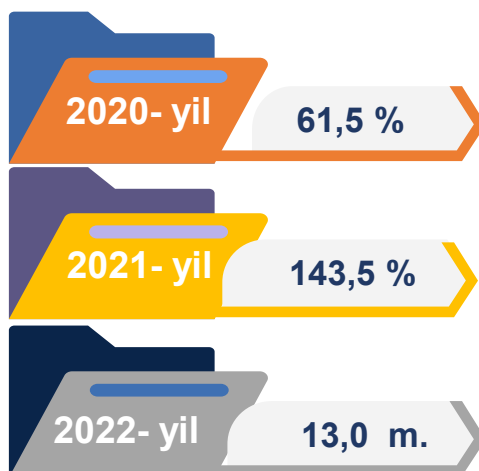
Shuningdek, 2022- yilning yanvar-avgust oylarida ishlab chiqaradigan sanoatdagi ulushi 0,4 % ni, fizik hajm indeksi 2,5 m. ga oshib, ishlab chiqarish hajmi 46,8 mlrd. soʻmni tashkil etdi.



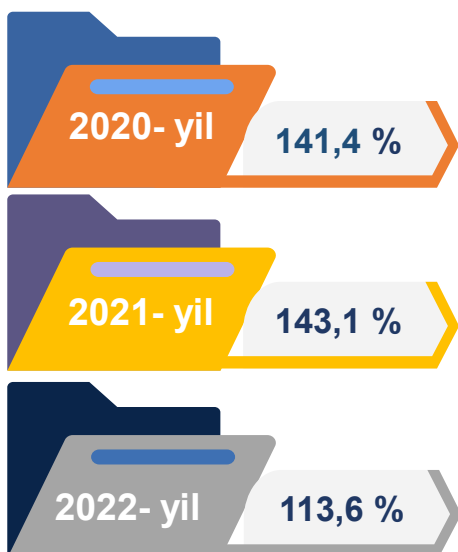
Yog'och va po'kak buyumlar ishlab chiqarish

2021- yil yanvar-avgust oylarida yog'och va po'kak buyumlar ishlab chiqarish sanoatining ishlab chiqaradigan sanoatdagi ulushi 0,02 % ni tashkil etgan, fizik hajm indeksi esa 143,5 % ni tashkil etgan.

Shuningdek, 2022- yilning yanvar-avgust oylarida ishlab chiqaradigan sanoatdagi ulushi 0,2 % ni, fizik hajm indeksi 13,0 m. ga oshib va ishlab chiqarish hajmi 21,2 mlrd. so'mni tashkil etdi.



Mashina va uskunalardan tashqari tayyor metall buyumlar ishlab chiqarish



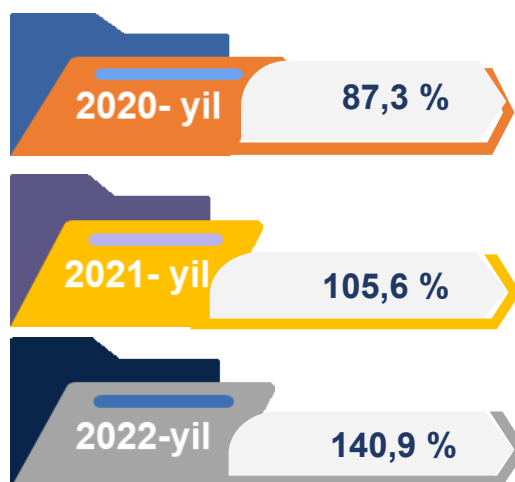
2021- yil yanvar–avgust oylarida mashina va uskunalardan tashqari tayyor metall buyumlar ishlab chiqarish sanoatining ishlab chiqaradigan sanoatdagi ulushi 0,3 % ni, fizik hajm indeksi esa 143,1 % ni tashkil etgan.

Shuningdek, 2022- yilning yanvar-avgust oylarida ishlab chiqaradigan sanoatdagi ulushi 0,4 % ni, fizik hajm indeksi 113,6 % ni hamda ishlab chiqarish hajmi 55,2 mlrd. so'mni tashkil etdi.

Yozilgan materiallarni nashr qilish va aks ettirish

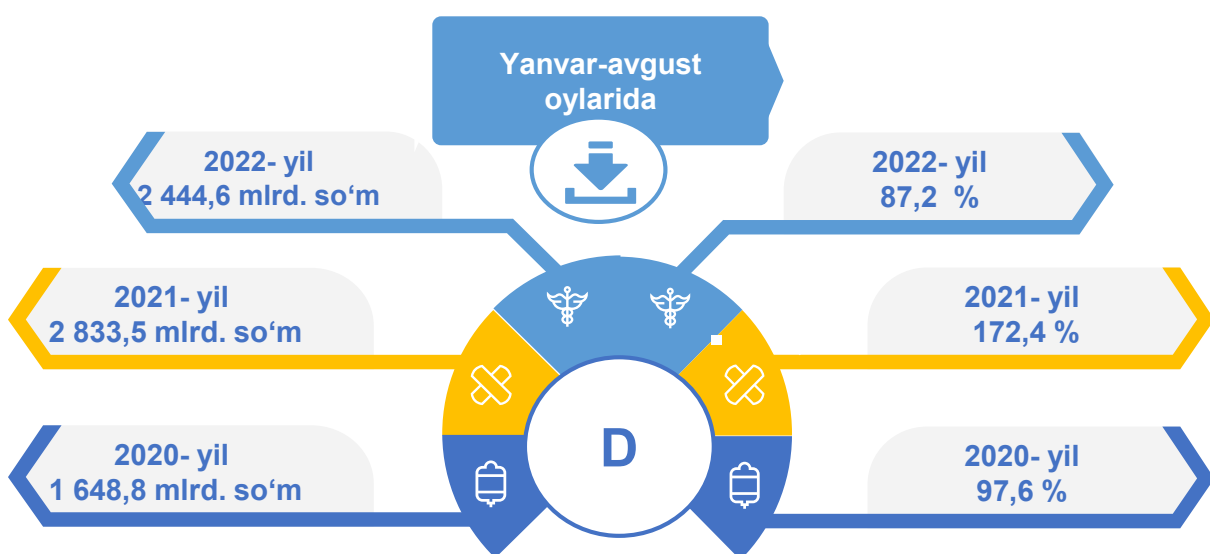
2021- yil yanvar-avgust oylarida yozilgan materiallarni nashr qilish va aks ettirish sanoatining ishlab chiqaradigan sanoatdagi ulushi 0,02 % ni, fizik hajm indeksi esa 105,6 % ni tashkil etgan.

Shuningdek, 2022- yanvar-avgust oylarida ishlab chiqaradigan sanoatdagi ulushi 0,0 % ni, fizik hajm indeksi 140,9 % ni hamda ishlab chiqarish hajmi 3,9 mlrd. so'mni tashkil etdi.



Elektr, gaz, bug' bilan ta'minlash va havoni konditsiyalash

Elektr, gaz, bug' bilan ta'minlash va havoni konditsiyalash korxonalari tomonidan ishlab chiqarilgan mahsulotlar hajmi 2 444,6 mlrd. so'mni (jami ishlab chiqarilgan sanoat mahsulotlari hajmining 18,5 % ini) tashkil etdi. 2022- yilning yanvar-avgust oylarida, sanoatning mazkur tarmog'ida elektr energiyani ishlab chiqarish, uzatish va taqsimlash, bug' bilan ta'minlash tizimlari va havoni konditsiyalashning o'tgan yilning mos davriga nisbatan fizik hajm indeksi 87,2 % ni tashkil etdi.



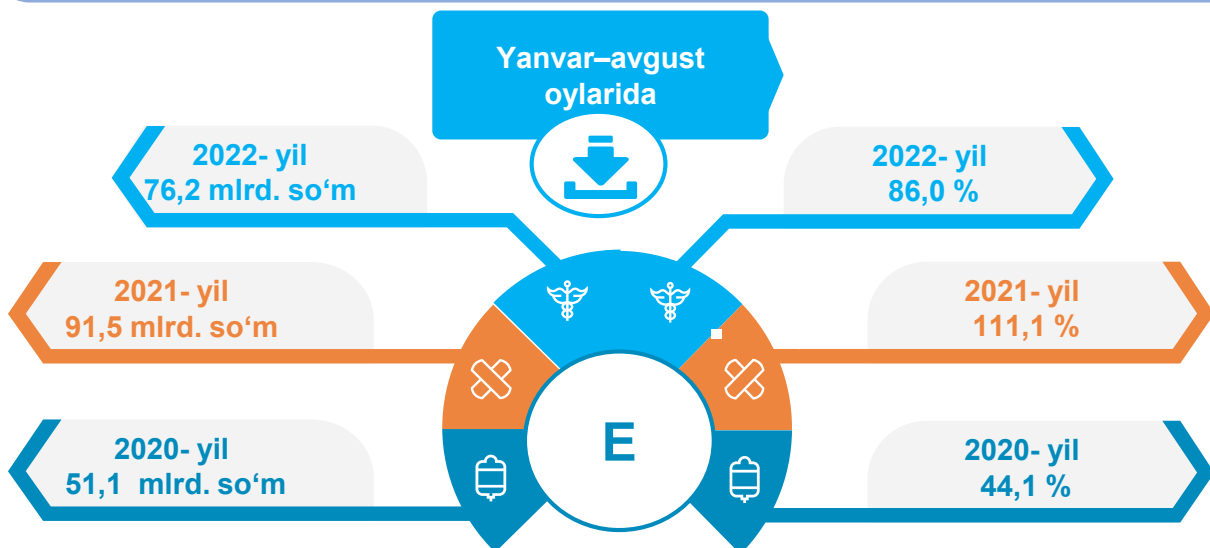
Elektr, gaz, bug' bilan ta'minlash va havoni konditsiyalash sohasida yirik sanoat korxonalari tomonidan sanoat mahsulotlarini ishlab chiqarish

Sanoat mahsulotlari	2021- yil yanvar-avgust	2022- yil yanvar-avgust	Farqi +/-
Elektroenergiya, mln.kVt.s	8 827,6	6 297,6	-2 530,0
Issiqlik energiyasi, ming gkal	2 038,8	2 107,5	68,7

Yanvar – avgust oylari

Suv bilan ta'minlash, kanalizatsiya tizimi, chiqindilarni yig'ish va utilizatsiya qilish

Suv bilan ta'minlash, kanalizatsiya tizimi, chiqindilarni yig'ish va utilizatsiya qilish korxonalari tomonidan ishlab chiqarilgan mahsulotlar hajmi 76,2 mlrd.so'mni (jami ishlab chiqarilgan sanoat mahsulotlari hajmining 0,6 % ini) tashkil etdi.



Sanoat mahsulotlari	2021- yil yanvar - avgust	2022- yil yanvar – avgust	Farqi +/-
Oqova suvlarni yo'qotish, transportirovka qilish va ishlov berish bo'yicha xizmatlar, mln.so'm	7 546,0	8 873,9	1 327,9
Suvga ishlov berish va suv quvurlari bo'yicha xizmatlar, mln.so'm	34 938,5	56 995,8	22 057,3

O'tgan yilning mos davriga nisbatan oqova suvlarni yo'qotish, transportirovka qilish va ishlov berish bo'yicha xizmatlar 117,6 % ni hamda suvga ishlov berish va suv quvurlari bo'yicha xizmatlar 100,6 % ni tashkil etdi.

Iste'mol mahsulotlari ishlab chiqarish

Tayyor mahsulot turlarini kengaytirish va ishlab chiqarilishini qo'llab-quvvatlash bo'yicha amalga oshirib kelinayotgan chora-tadbirlar natijasida, iste'mol mahsulotlari ishlab chiqarish hajmi 2 840,0 mlrd.so'mni tashkil etdi va 2021- yilning mos davriga nisbatan 109,7 % ni, uning jami sanoatdagi ulushi 21,4 % ni tashkil etdi.

Oziq-ovqat mahsulotlari

2021- yil
yanvar-avgust oylari

62,7 %

2022- yil
yanvar-avgust oylari

62,1 %

Nooziq-ovqat mahsulotlar

2021- yil
yanvar-avgust oylari

37,3 %


2022- yil
yanvar-avgust oylari

37,9 %

Oziq-ovqat mahsulotlari ishlab chiqarish tarkibida vino va aroq mahsulotlari va pivo 2,6 % (2021- yil yanvar–avgust oylarida 2,2 %)ni tashkil etdi. Hududlar kesimida iste'mol mahsulotlari ishlab chiqarilishining viloyatda jami hajmidagi eng yuqori ulushi Qarshi shahriga to'g'ri kelib 24,6 % ni va Koson tumani 8,5 % ni, Shahrisabz shahri 7,9 % ni Yakkabog' tumani 7,7 % ni, Kitob tumani 7,0 % ni hamda Chiroqchi tuman 6,6 % ni tashkil etdi. Shuningdek, iste'mol mahsulotlari ishlab chiqarilishining o'sish sur'atida tumanlarda o'sish sur'ati (109,7 %) darajasidan yuqori ko'rsatkich Kasbi tumanida (131,4 %) qayd etildi.

Hududlar bo'yicha iste'mol mahsulotlari ishlab chiqarish hajmi, tarkibi va o'sish sur'ati

Hududlar kesimida iste'mol mahsulotlari ishlab chiqarilishining viloyat jami hajmidagi eng yuqori ulushi Qarshi shahriga to'g'ri kelib, 24,6 % ni shuningdek, Koson tumani 8,5 % ni, Shahrisabz shahar 7,9 % ni, Yakkabog' tumani 7,7 % ni va Kitob tumani 7,0 % ni tashkil etdi.



2 528,5 mlrd. so'm

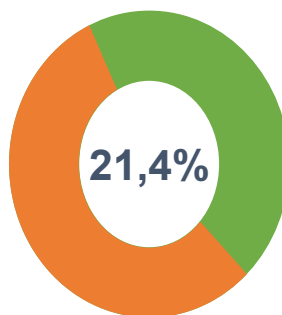
2020-yil yanvar–avgust

2 443,3 mlrd. so'm

2021-yil yanvar–avgust

2 840,0 mlrd. so'm

2022-yil yanvar–avgust



Jami sanoat ishlab chiqarishi hajmida iste'mol mahsulotlarining ulushi

2020-yil

97,5 %

2021-yil

101,0 %

2022-yil

109,7 %

o'sish sur'ati
mlrd. so'm

Hududlar bo'yicha nooziq-ovqat mahsulotlar ishlab chiqarish hajmi, tarkibi va o'sish sur'ati

Hududlar kesimida nooziq-ovqat mahsulotlar ishlab chiqarilishining viloyat jami hajmidagi eng yuqori ulushi Qarshi shaharga to'g'ri kelib 16,9 % ni, Koson tumaniga 10,5 %, Koson tumaniga 9,3 %, shuningdek, Chiroqchi tumani 8,1 % ni tashkil etdi.

1 016,1 mlrd. so'm

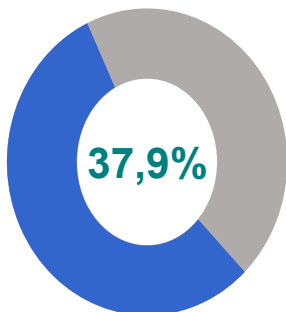
2020- yil yanvar-avgust

910,9 mlrd. so'm

2021- yil yanvar-avgust

1 075,0 mlrd. so'm

2022- yil yanvar-avgust



Jami iste'mol mollari ishlab chiqarish hajmida nooziq-ovqat mahsulotlarning ulushi



2020- yil

92,8 %



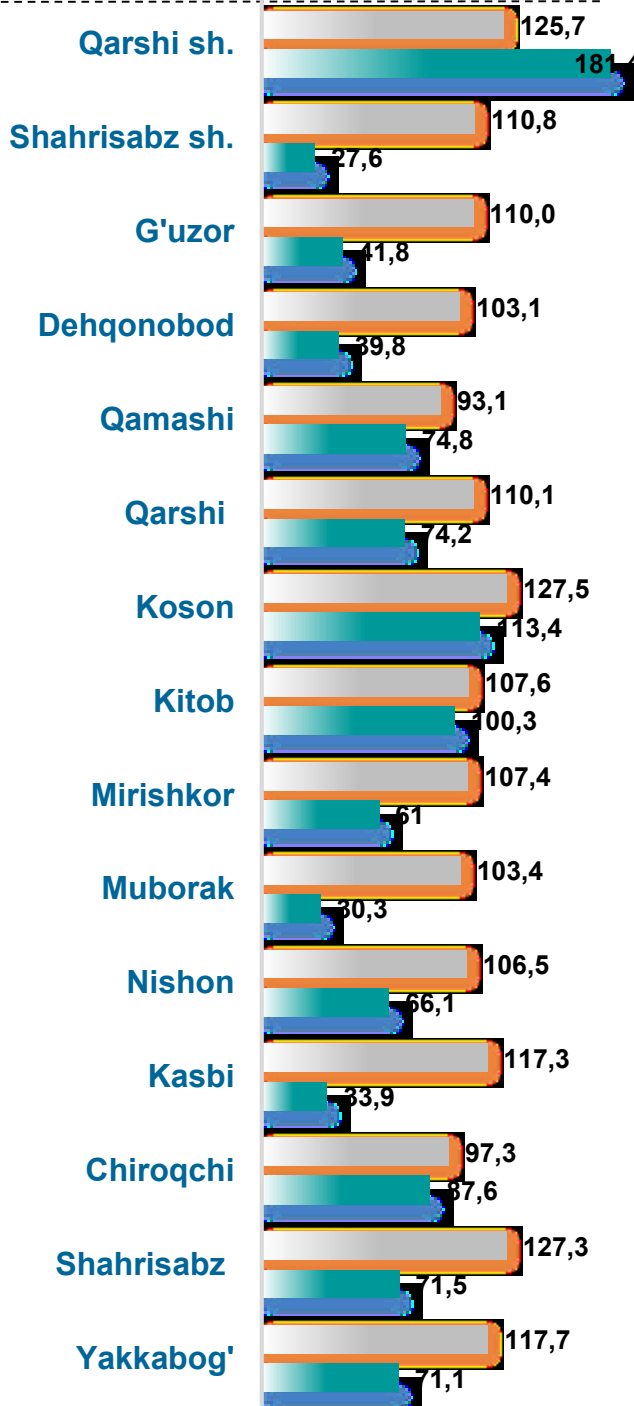
2021- yil

105,2 %



2022- yil

112,8 %

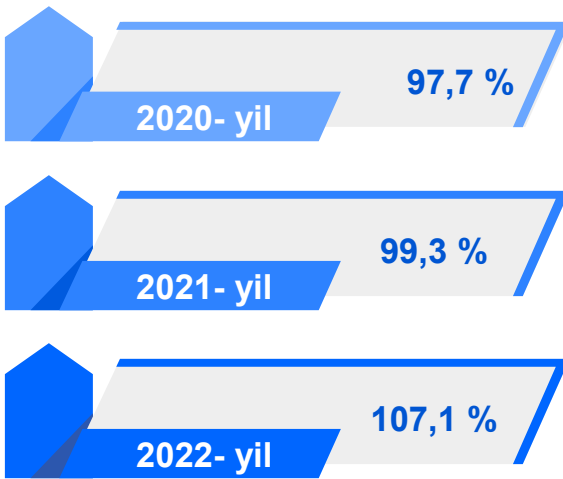
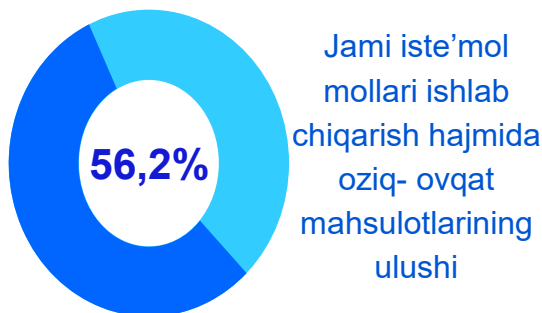



o'sish sur'ati

mlrd. so'm

Hududlar bo'yicha oziq-ovqat mahsulotlari ishlab chiqarish hajmi, tarkibi va o'sish sur'ati

Hududlar kesimida oziq-ovqat mahsulotlari ishlab chiqarilishining viloyat jami hajmidagi eng yuqori ulushi Qarshi shahriga to'g'ri kelib, 30,5 % ni, shuningdek, Shahrisabz shahar 9,4 % ni, Koson tumaniga esa 7,6 % ni tashkil etdi.



Qashqadaryo viloyati tuman, shahar kesimida sanoat ishlab chiqarishi hajmlari

Hududlar kesimida sanoat ishlab chiqarilishining viloyat jami hajmidagi eng yuqori ulushi G'uzor tumaniga to'g'ri kelib, 17,8 % ni, shuningdek, Nishon tuman 16,6 % ni, Qarshi shahar esa 16,4 % ni tashkil etdi.

Qashqadaryo viloyat

2020- yil

8 510,7 mlrd. so'm

2021- yil

11 643,3 mlrd. so'm

2022- yil

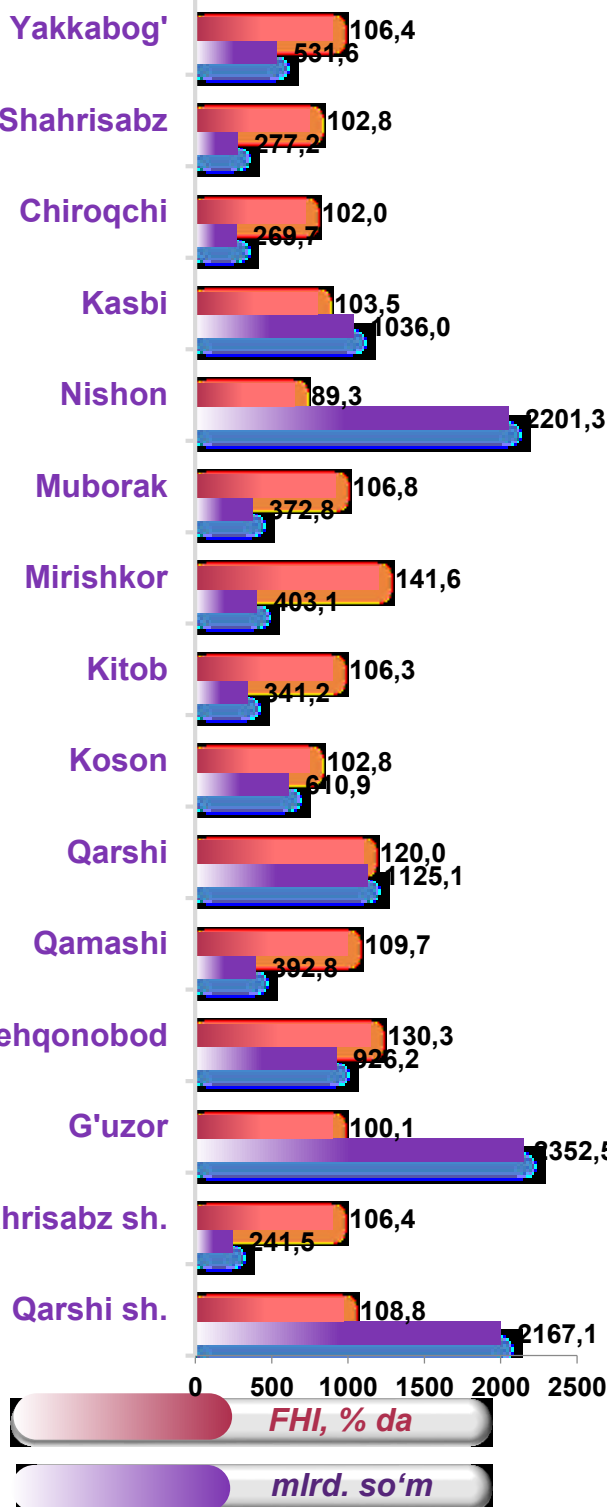
13 249,1 mlrd. so'm



2020- yil 95,1 %

2021- yil 120,9 %

2022- yil 105,2 %

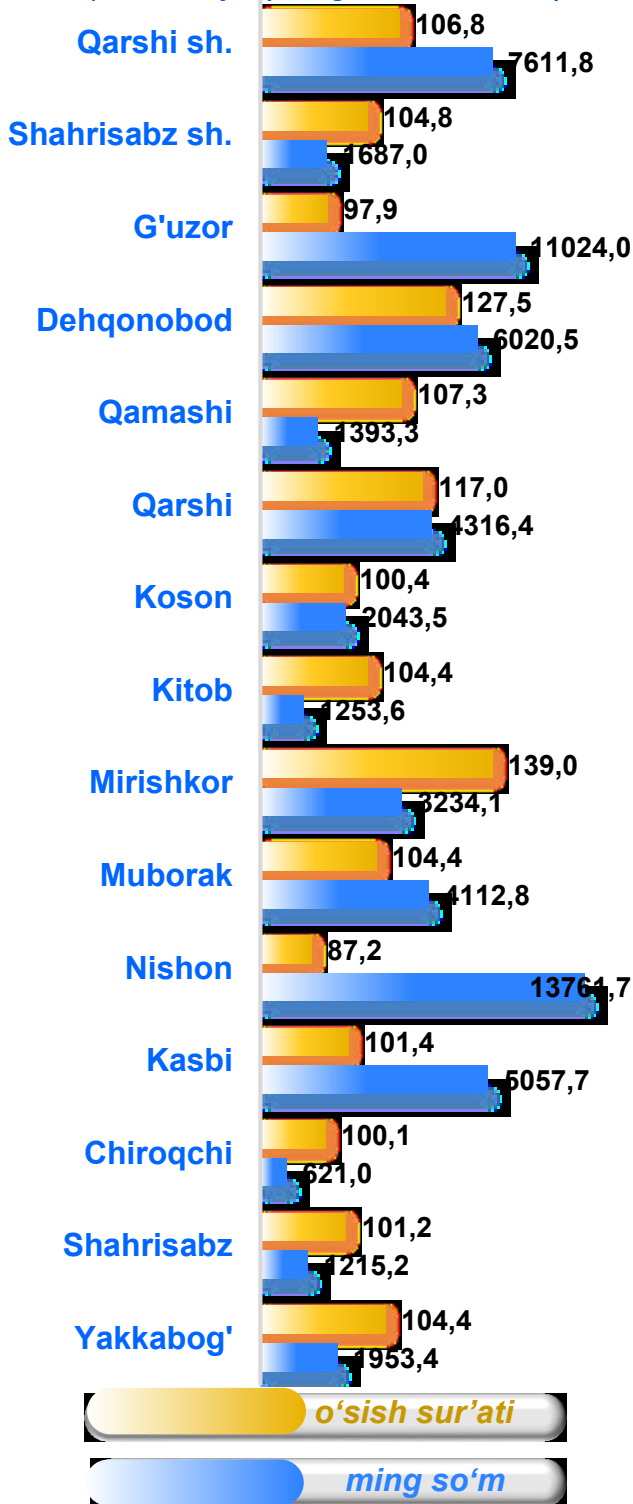


FHI, % da

mlrd. so'm

Aholi jon boshiga to'g'ri keladigan sanoat mahsulotlari ishlab chiqarish

Aholi jon boshiga sanoat mahsulotlari ishlab chiqarishning taqsimlanishi, yirik sanoat korxonalari joylashganligi hisobiga Nishon tumanida (13 761,7 ming so'm), G'uzor tumanida (11 024,0 ming so'm), Qarshi shahar (7 611,8 ming so'm), Dehqonobod tumanida (6 020,5 ming so'm), Kasbi tumanida (5 057,7 ming so'm) o'rtacha viloyat darajasi ko'rsatkichidan (3 870,0 ming so'm) ancha yuqoriligini ko'rsatmoqda.



Qashqadaryo viloyati

2020- yil

2 586,3 ming so'm

2021- yil

3 475,1 ming so'm

2022- yil

3 870,0 ming so'm



2020- yil

93,3 %

2021- yil

118,8 %

2022- yil

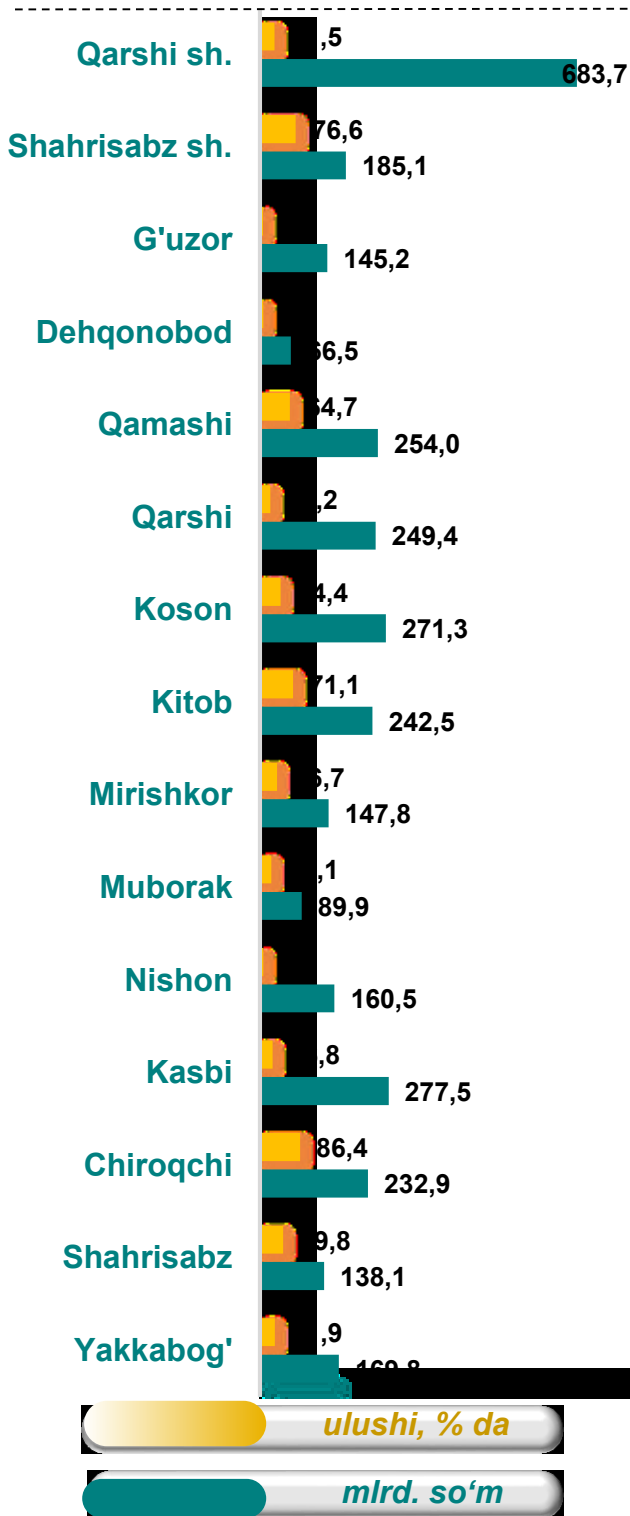
103,0 %

o'sish sur'ati

ming so'm

Sanoat mahsulotlari ishlab chiqarishda kichik biznesning ulushi

Hisobot davrida kichik tadbirkorlik subyektlari tomonidan 3 314,2 mlrd. soʻmlik sanoat mahsuloti ishlab chiqarilib, uning umumiy ishlab chiqarish hajmidagi ulushi 25,0 % ni tashkil etdi.



Qashqadaryo viloyati

2020- yil

2 592,2 mlrd. soʻm

2021- yil

2 692,5 mlrd. soʻm

2022- yil

3 314,2 mlrd. soʻm



30,5 %

2020- yil

23,1 %

2021- yil

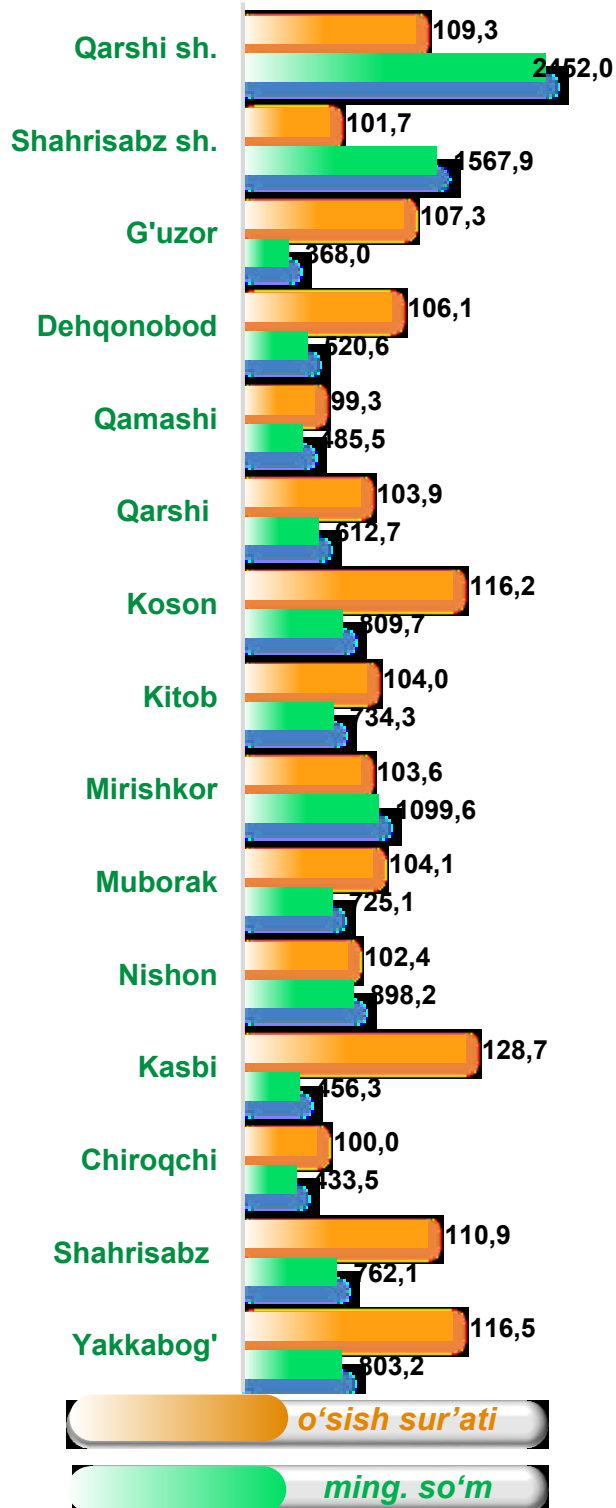
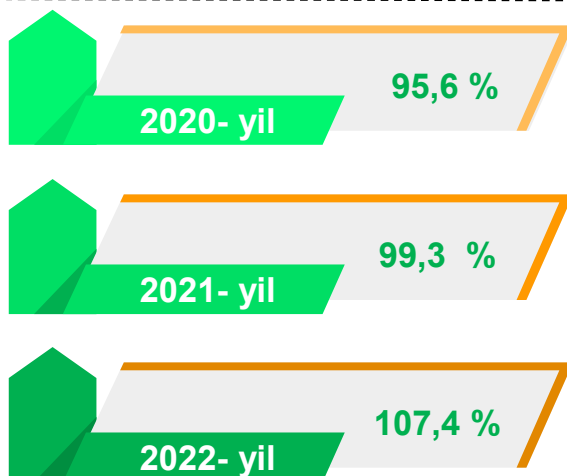
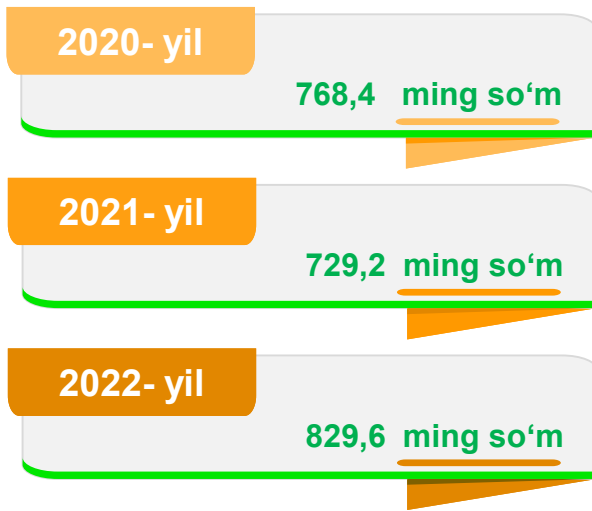
25,0 %

2022- yil

Aholi jon boshiga to'g'ri keladigan iste'mol mahsulotlari ishlab chiqarish

Viloyat bo'yicha aholi jon boshiga iste'mol mahsulotlari ishlab chiqarilishi 829,6 ming so'm bo'lgani holda, Qarshi shahrida – 2 452,0 ming so'mni, Shahrisabz shahrida – 1 567,9 ming so'mni, Mirishkor tumanida – 1 099,6 ming so'mni va Nishon tumanida – 898,2 ming so'mni tashkil etdi.

Qashqadaryo viloyati

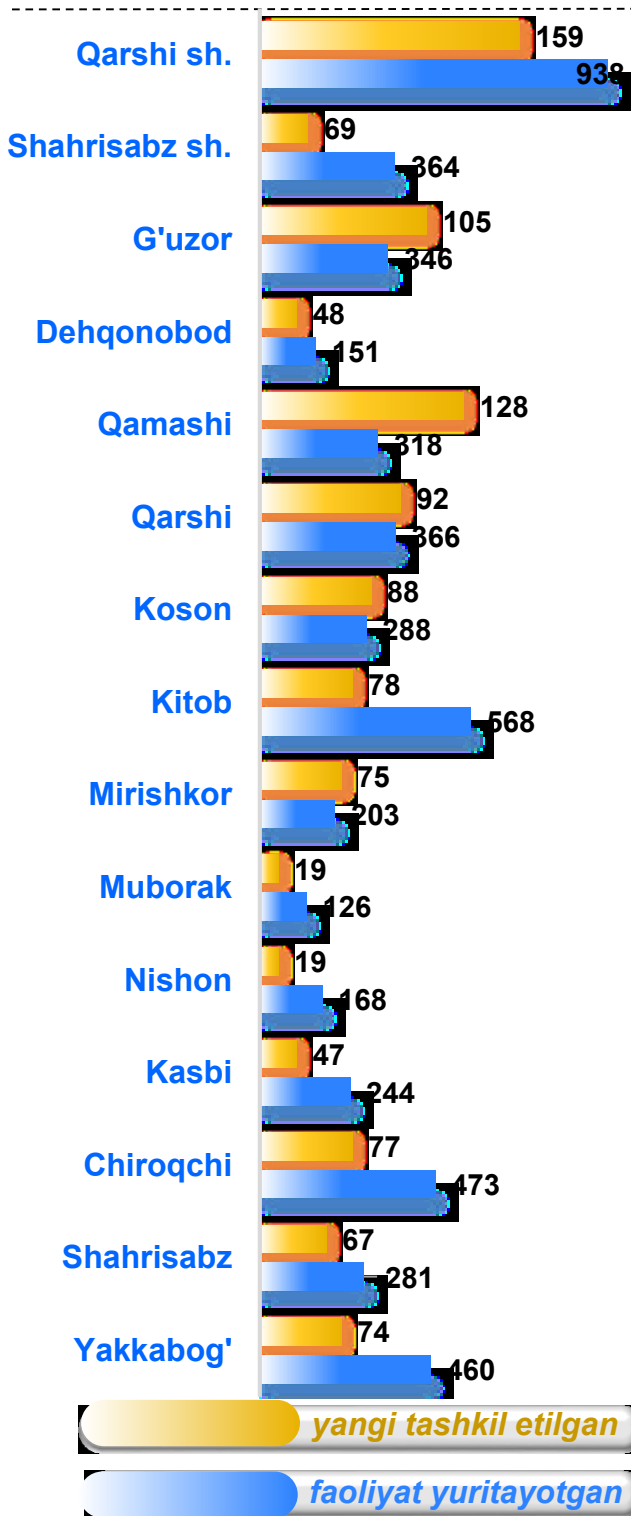


o'sish sur'ati

ming. so'm

Qashqadaryo viloyatida faoliyat ko'rsatayotgan va yangi tashkil etilgan sanoat korxonalari

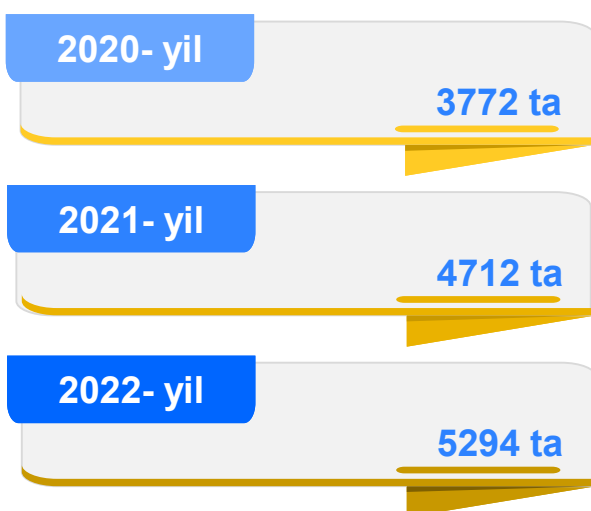
Bugungi kunda viloyatda 5294 ta sanoat korxonalari faoliyat ko'rsatmoqda, shundan 938 tasi (ro'yxatdan o'tgan korxonalar umumiy sonining 17,7 % i) Qarshi shahriga, 568 tasi (10,7 %) Kitob tumaniga, 460 tasi (8,7 %) Yakkabog' tumaniga, 366 tasi (6,9 %) Qarshi tumaniga to'g'ri kelmoqda.



Jami yangi tashkil etilgan



Jami faoliyat yuritayotgan



yangi tashkil etilgan
faoliyat yuritayotgan