



QASHQADARYO VILOYATI STATISTIKA BOSHQARMASI

QASHQADARYO VILOYATINING SANOAT ISHLAB CHIQRISHI

2022- YIL YANVAR - OKTABR OYLARI
(DASTLABKI MA'LUMOT)

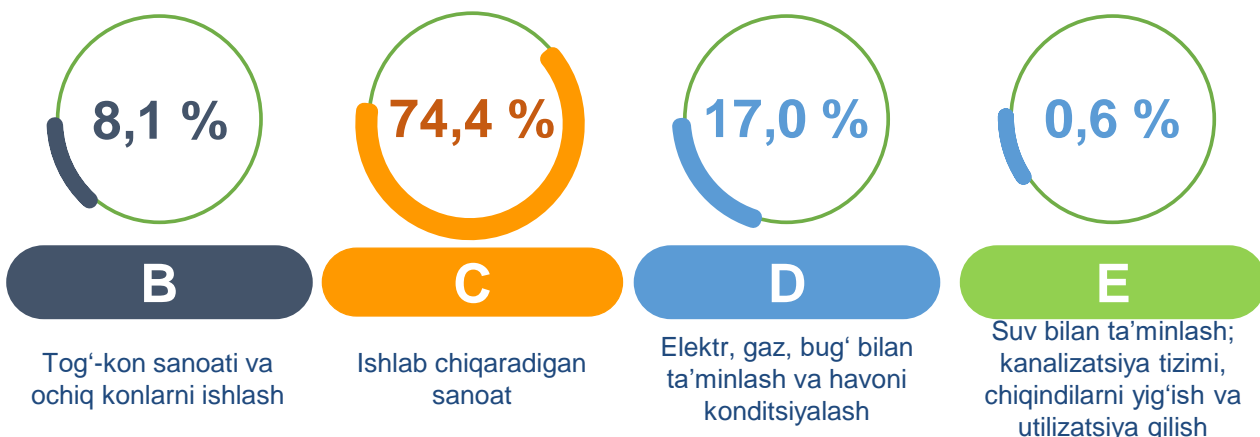


Qashqadaryo viloyatining sanoat ishlab chiqarishi

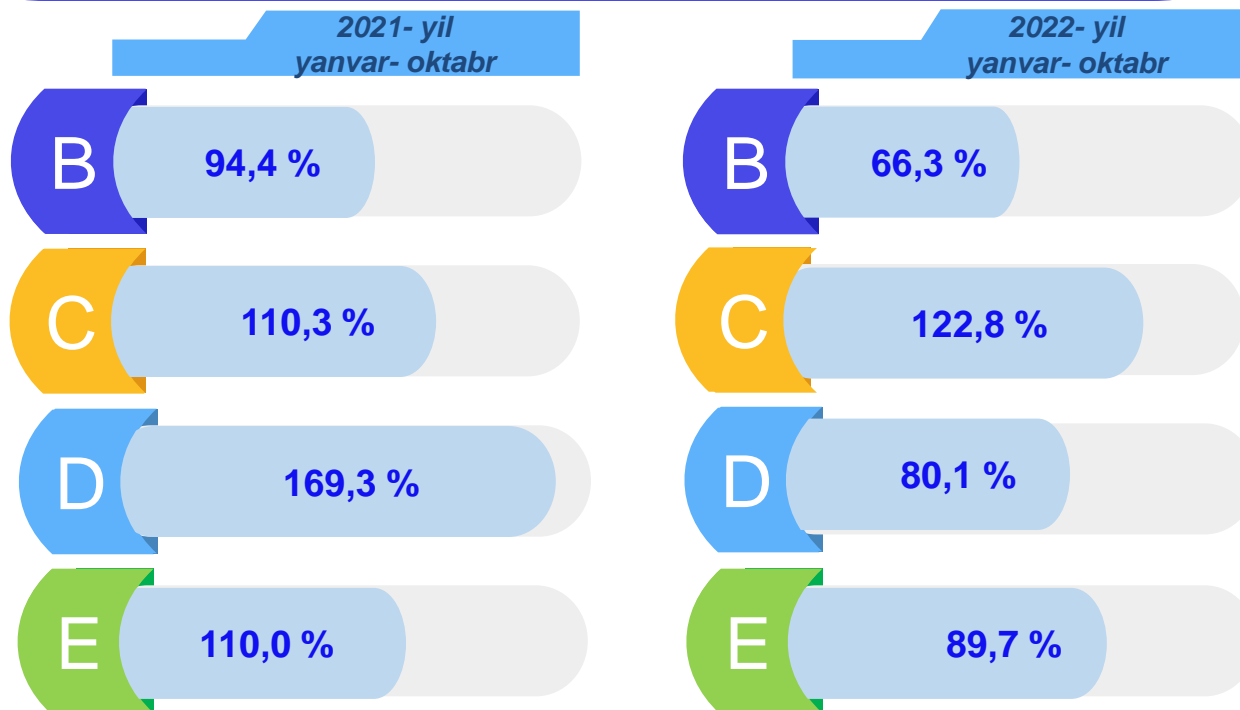
(2022- yil yanvar-oktabr oylarida)

Dastlabki ma'lumotlar bo'yicha 2022- yilning yanvar-oktabr oyilarida viloyat korxonalaridan 16 477,3 mlrd. so'mlik sanoat mahsulotlari ishlab chiqarilgan bo'lib, 2021- yilning yanvar-oktabr oyilariga nisbatan sanoat ishlab chiqarishining fizik hajm indeksi* 104,6 % ni tashkil etdi.

Sanoat ishlab chiqarishi tarkibida eng katta ulush ishlab chiqaradigan sanoat hissasiga to'g'ri kelib, uning jami sanoat ishlab chiqarishidagi ulushi 74,4 % ni tashkil etdi.



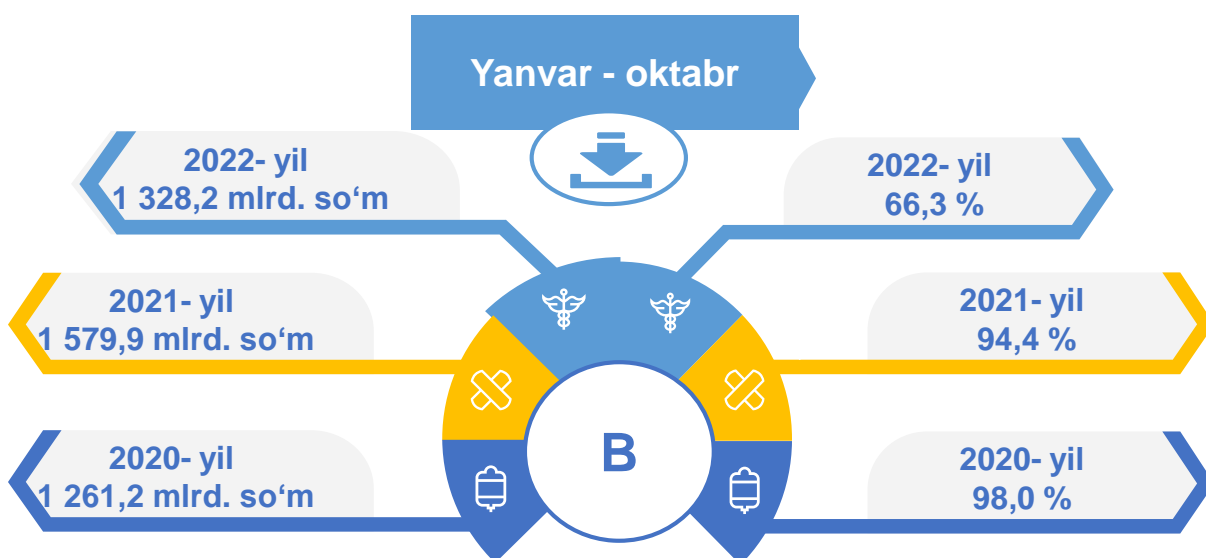
Asosiy iqtisodiy faoliyat turlari bo'yicha sanoat ishlab chiqarishi, FHI* % da



*Sanoat ishlab chiqarishining fizik hajmi indeksi ishlab chiqarilgan mahsulotlar (ishlar, xizmatlar) hajmining taqqoslanadigan davrlardagi o'zgarishini tavsiflovchi nisbiy ko'rsatkichdir.

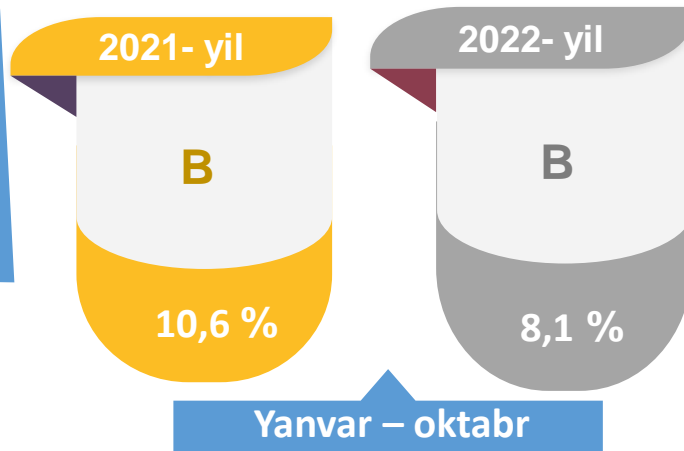
Jami sanoat ishlab chiqarishi fizik hajmi o'rishining asosiy omili bo'lib, ishlab chiqaradigan (qayta ishlash) sanoatning – 4,6 % ga o'sishi kuzatildi.

Tog'-kon sanoati va ochiq konlarni ishlash sanoati



Tog'-kon sanoati va ochiq konlarni ishlash korxonalari tomonidan 2022 - yilning yanvar-oktabr oylarida ishlab chiqarilgan mahsulotlar hajmi 1 328,2 mlrd. so'mni yoki jami ishlab chiqarilgan sanoat mahsulotlari hajmining 66,3 % ini tashkil etdi.

Jami sanoat ishlab chiqarishi hajmidagi ulushi, foizda




Yanvar – oktabr

Togʻ-kon sanoati va ochiq konlarni ishlashda yirik sanoat korxonalari tomonidan ayrim turdagi sanoat mahsulotlarini ishlab chiqarish

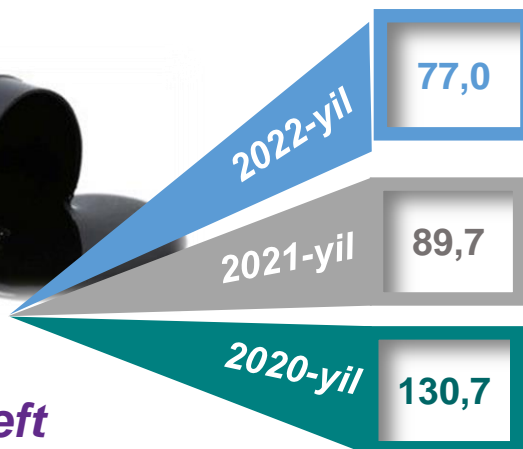
Oʻtgan yilning mos davriga nisbatan, % da



Tabiiy qumlar



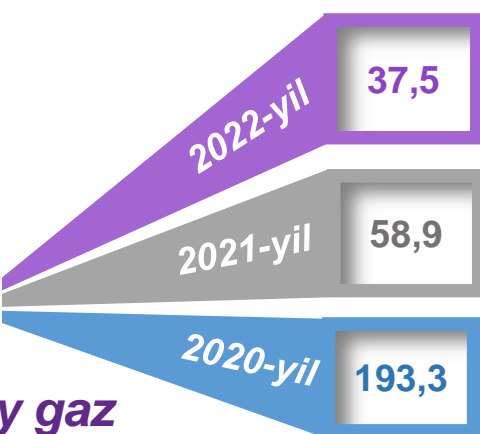
Neft



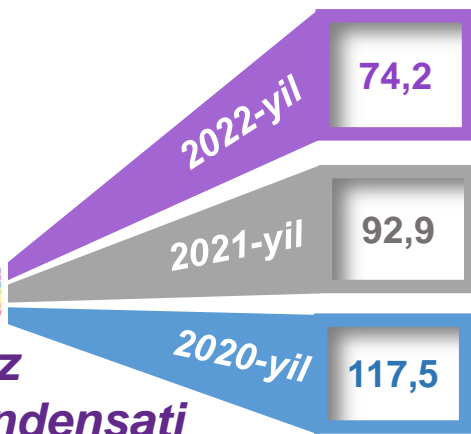
Sanoat mahsulotlari	2021- yil yanvar- oktabr	2022- yil yanvar- oktabr	Farqi +/-
Tabiiy qumlar, ming t.	90,8	15,6	- 75,2
Neft, ming t.	22,0	17,0	- 5,0



Tabiiy gaz



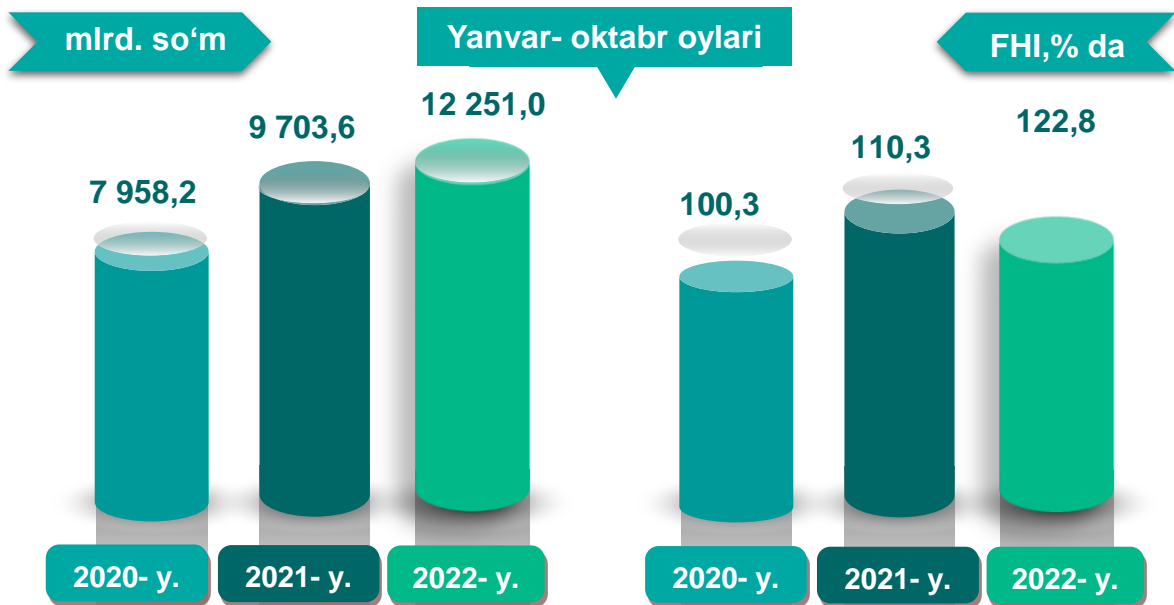
Gaz kondensati



Sanoat mahsulotlari	2021- yil yanvar- oktabr	2022- yil yanvar- oktabr	Farqi +/-
Tabiiy gaz, mln. kub.m.	1 208,2	453,0	- 755,2
Gaz kondensati, ming t.	125,9	96,8	- 29,1

Yanvar- oktabr oylari yirik korxonalar boʻyicha

Ishlab chiqaradigan sanoat



2022- yilning yanvar-oktabr oylarida ishlab chiqaradigan sanoat korxonalari tomonidan ishlab chiqarilgan mahsulotlar hajmi 12 251,0 mlrd. so'mni yoki jami sanoat mahsulotlarining 122,8 % ni tashkil etdi.

2021- yil yanvar-oktabr

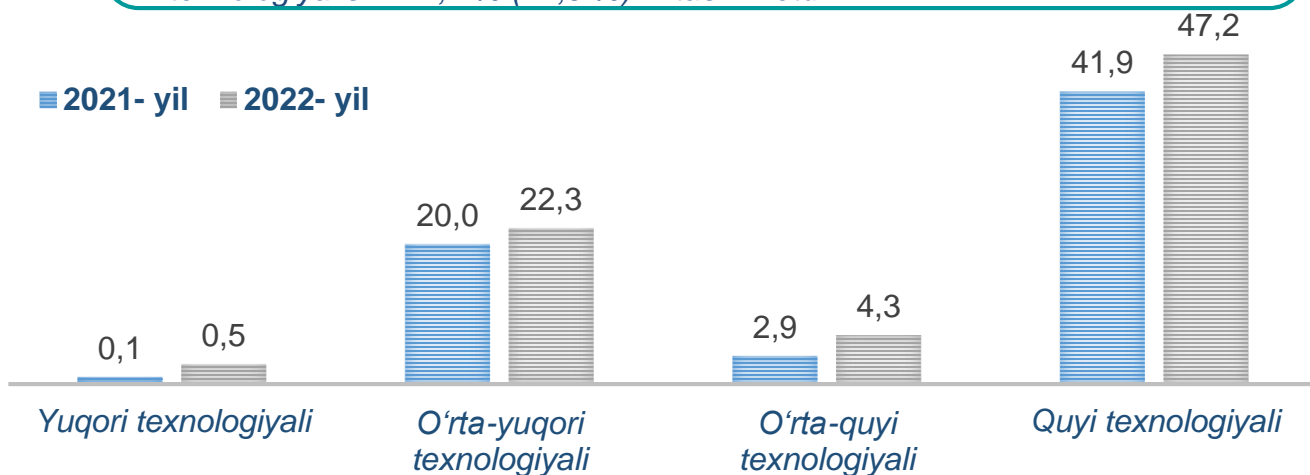
64,9 %

2022- yil yanvar-oktabr

74,4 %

O'tgan yilning mos davri bilan solishtirganda ishlab chiqaradigan sanoat tarkibida yuqori texnologiyali tarmoqning ulushi 0,5 % ni (2021- yilning yanvar-oktabr oylarida – 0,1 %), o'rta-yuqori texnologiyali – 22,3 % (20,0 %), o'rta-quyi texnologiyali – 4,3 % (2,9 %) va quyi texnologiyalisi – 47,2 % (41,9 %) ni tashkil etdi.

■ 2021- yil ■ 2022- yil




Jami ishlab chiqaradigan sanoat tarkibida oziq-ovqat mahsulotlari ishlab chiqarish sohasining ulushi – 16,3 % (2021- yanvar-oktabr oylariga nisbatan fizik hajm indeksi 114,4 %), metallurgiya sanoatining ulushi – 0,1 % (2021- yilning yanvar-oktabr oylariga nisbatan fizik hajm indeksi 19,9 %), to‘qimachilik mahsulotlarini ishlab chiqarishning ulushi – 26,7 % (2021- yilning yanvar-oktabr oylariga nisbatan fizik hajm indeksi 144,0 %), kimyo mahsulotlari ishlab chiqarishning ulushi– 22,2 % (2021- yilning yanvar-oktabr oylariga nisbatan fizik hajm indeksi 115,9 %), rezina va plastmassa buyumlarini ishlab chiqarishning ulushi – 0,4 % (2021- yilning yanvar-oktabr oylariga nisbatan fizik hajm indeksi 121,7 %), mebel ishlab chiqarishning ulushi – 0,6 % (2021- yilning yanvar-oktabr oylariga nisbatan fizik hajm indeksi 109,1 %), ni tashkil etdi.


Ishlab chiqaradigan sanoatda ayrim turdagi mahsulotlarning o‘shish sur‘ati

O‘tgan yilning mos davriga nisbatan, % da *

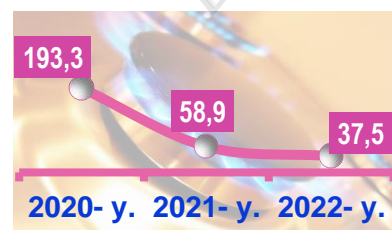
Tabiiy qumlar



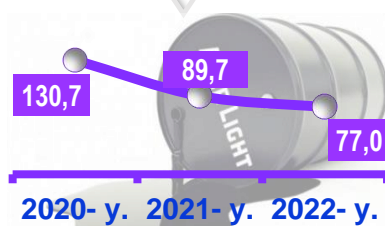
Gaz kondensati




Tabiiy gaz



Neft





Propan, Butan



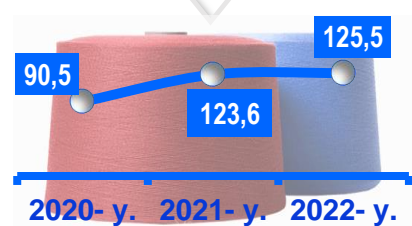


Chaqiq tosh



* Yanvar-oktabr oylarida yirik korxonalar bo‘yicha

Yumshoq bug'doy uni

Aroq

Uzum vinosi

Paxta tolasi

Paxta chigiti

Kalava ip


2022- yilning yanvar-oktabr oylari davomida ishlab chiqaradigan sanoatda 105,8 ming tonna yumshoq bug'doy va spelta uni (2021- yilning yanvar-sentabr oylariga nisbatan 87,1 %) ni, 43,7 ming tonna kalava ip (125,5 %) ni, 45,9 ming tonna paxta tolasi (75,4 %) ni hamda 2 121,3 ming litr aroq mahsulotlari (106,9 %) ni, tashkil etdi.

Ishlab chiqaradigan sanoatda yirik sanoat korxonalari tomonidan ayrim turdagi mahsulotlarni ishlab chiqarish

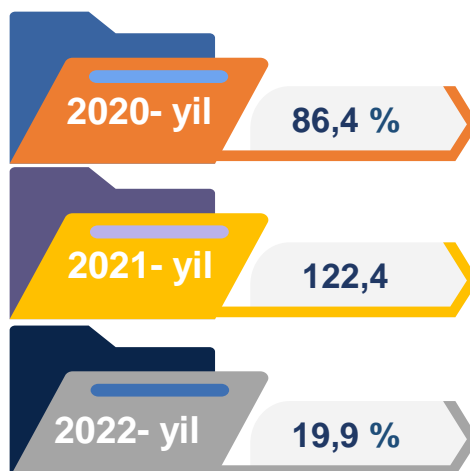
Sanoat mahsulotlari	2021- yil yanvar-oktabr	2022- yil yanvar-oktabr	Farqi +/-
Yumshoq bug'doy va spelta uni, ming t.	121,5	105,8	- 15,7
Paxta tolasi, ming t.	58,0	45,9	- 12,1
O'simlik yog'i (tozalangan), ming t.	2,3	3,8	1,5

Yanvar- oktabr oylarida yirik korxonalar bo'yicha

Metallurgiya sanoati

2021- yil yanvar-oktabr oylarida ishlab chiqaradigan sanoat tarkibida metallurgiya sanoati ulushi 0,4 % ni tashkil etib, uning fizik hajm indeksi 122,4 % ni tashkil etgan,

2022- yilning yanvar-oktabr oylariga ko'ra, metallurgiya sanoatining ulushi 0,1 %, fizik hajm indeksi esa, 19,9 % ga o'sdi va ishlab chiqarish hajmi 17,8 mlrd. so'mni tashkil etdi.



Boshqa nometall mineral mahsulotlar ishlab chiqarish



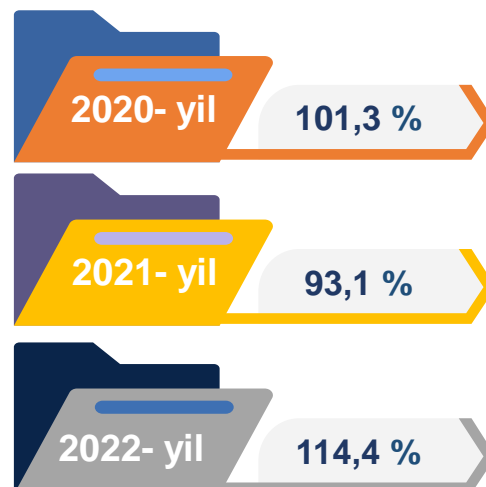
2021- yil yanvar-oktabr oylarida ishlab chiqaradigan sanoat tarkibida boshqa nometall mineral mahsulotlar ishlab chiqarishning ulushi 1,9 % ni, uning fizik hajm indeksi esa 115,9 % ni tashkil etgan bo'lsa,

2022- yilning yanvar-oktabr oylariga ko'ra, boshqa nometall mineral mahsulotlar ishlab chiqarishning ishlab chiqaradigan sanoat tarkibidagi ulushi 3,3 % ni tashkil etib, o'tgan yilga nisbatan fizik hajm indeksi esa 178,9 % ga oshdi va ishlab chiqarish hajmi 537,3 mlrd. so'mni tashkil etdi.

Oziq-ovqat mahsulotlari ishlab chiqarish sanoati

2021- yil yanvar-oktabr oylarida ishlab chiqaradigan sanoat tarkibida oziq-ovqat mahsulotlari ishlab chiqarishning ulushi 16,3 % ni, uning fizik hajm indeksi esa 93,1 % ni tashkil etgan bo'lsa,

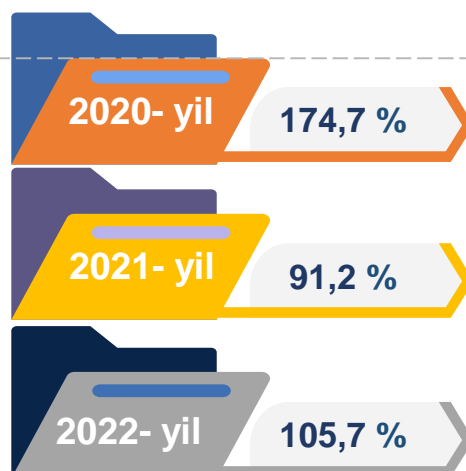
2022- yilning yanvar-oktabr oylariga ko'ra, oziq-ovqat mahsulotlari ishlab chiqarishning ulushi 16,3 % ni tashkil etdi, o'tgan yilga nisbatan fizik hajm indeksi esa 114,4 % ni va ishlab chiqarish hajmi 2 684,3 mlrd. so'mni tashkil etdi.



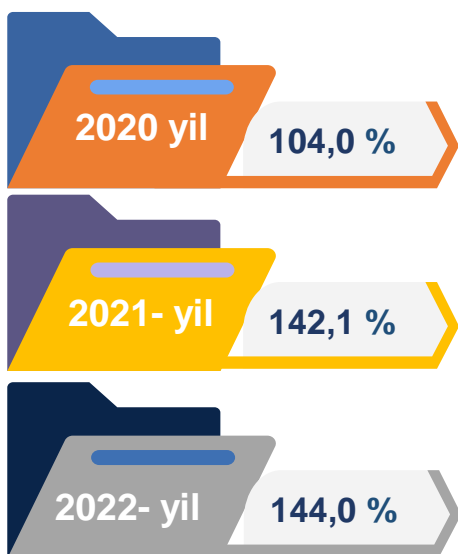
Ichimliklar ishlab chiqarish sanoati

2021- yil yanvar-oktabr oylarida ishlab chiqaradigan sanoat tarkibida ichimlik mahsulotlari ishlab chiqarishning ulushi 0,6 % ni, uning fizik hajm indeksi esa 91,2 % ni tashkil etgan bo'lsa,

2022- yilning yanvar-oktabr oylariga ko'ra, ichimlik mahsulotlari ishlab chiqarishning ulushi 0,7 % ni tashkil etdi, o'tgan yilga nisbatan fizik hajm indeksi esa 105,7 % ni va ishlab chiqarish hajmi 113,1 mlrd. so'mni tashkil etdi.



To'qimachilik mahsulotlari ishlab chiqarish sanoati



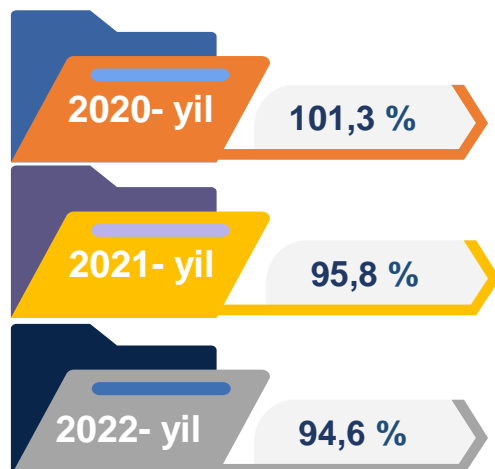
2021- yil yanvar-oktabr oylarida ishlab chiqaradigan sanoat tarkibida to'qimachilik mahsulotlari ishlab chiqarishning ulushi 21,6 % ni tashkil etgan bo'lsa, uning fizik hajm indeksi 142,1 % ni tashkil etgan.

2022- yilning yanvar-oktabr oylarida to'qimachilik mahsulotlari ishlab chiqarishning ulushi 26,7 % ni tashkil etgan, fizik hajm indeksi 144,0 % ga o'sgan bo'lsa, ishlab chiqarish hajmi 4 406,6 mlrd. so'mni tashkil etdi.

Kiyim ishlab chiqarish sanoati

2021- yil yanvar-oktabr oylarida kiyim ishlab chiqarish sanoatining ishlab chiqaradigan sanoat tarkibidagi ulushi 2,7 % ni, fizik hajm indeksi esa 95,8 % ni tashkil etgan bo'lsa,

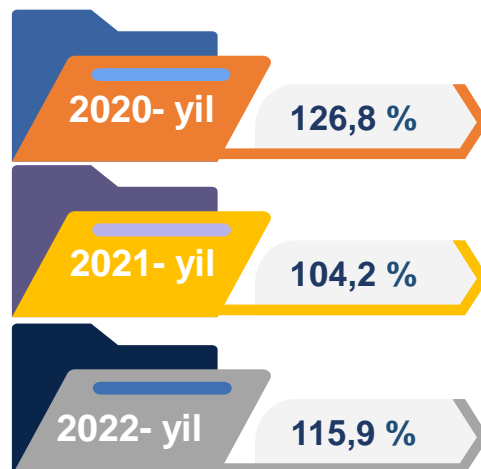
2022- yilning yanvar-oktabr oylarida ishlab chiqaradigan sanoatdagi ulushi 2,4 %, fizik hajm indeksi 94,6 % ni, ishlab chiqarish hajmi esa 401,8 mlrd. so'mni tashkil etdi.



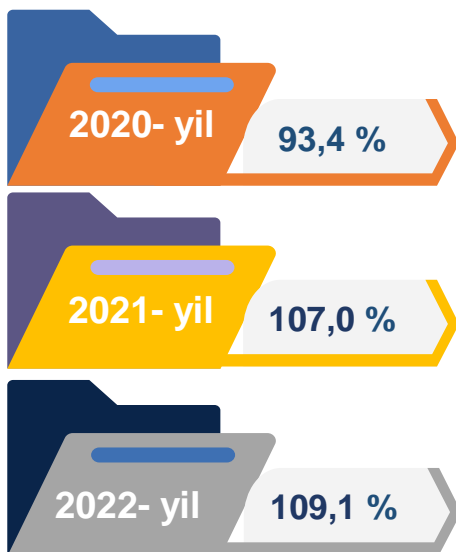
Kimyo mahsulotlari ishlab chiqarish

2021- yil yanvar-oktabr oylarida kimyo mahsulotlari ishlab chiqarish sanoatining ishlab chiqaradigan sanoatdagi ulushi 19,9 % ni tashkil etgan, fizik hajm indeksi esa 104,2 % ni tashkil etgan.

2022- yilning yanvar-oktabr oylarida ishlab chiqaradigan sanoatdagi ulushi 22,2 % ni, fizik hajm indeksi 115,9 % ni hamda ishlab chiqarish hajmi 3 653,1 mlrd. soʻmni tashkil etdi.



Mebel mahsulotlari ishlab chiqarish



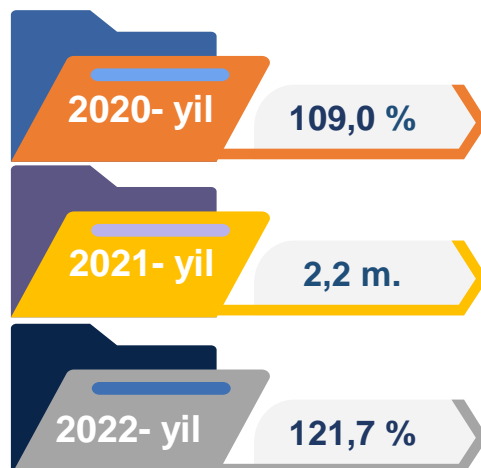
2021- yil yanvar-oktabr oylarida mebel ishlab chiqarish sanoatining ishlab chiqaradigan sanoatdagi ulushi 0,5 % ni tashkil etgan, fizik hajm indeksi esa 107,0 % ni tashkil etgan.

2022- yilning yanvar-oktabr oylarida ishlab chiqaradigan sanoatdagi ulushi 0,6 % ni, fizik hajm indeksi 109,1 % ni hamda ishlab chiqarish hajmi 99,0 mlrd. soʻmni tashkil etdi.

Rezina va plastmassa buyumlar ishlab chiqarish

2021- yil yanvar-oktabr oylarida rezina va plastmassa buyumlar ishlab chiqarish sanoatining ishlab chiqaradigan sanoatdagi ulushi 0,16 % ni, fizik hajm indeksi esa 2,2 m. tashkil etgan.

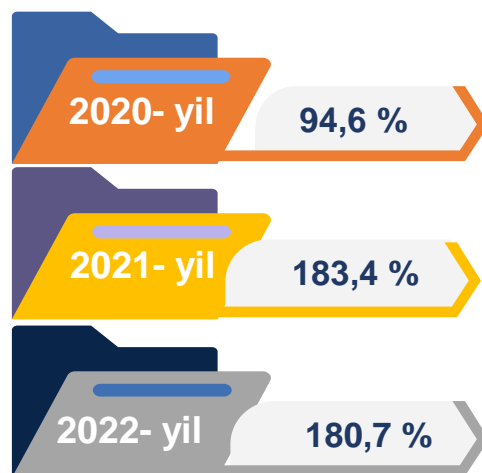
2022- yilning yanvar-oktabr oylarida ishlab chiqaradigan sanoatdagi ulushi 0,4 % ni, fizik hajm indeksi 121,7 % ga oshib, ishlab chiqarish hajmi 67,3 mlrd. soʻmni tashkil etdi.



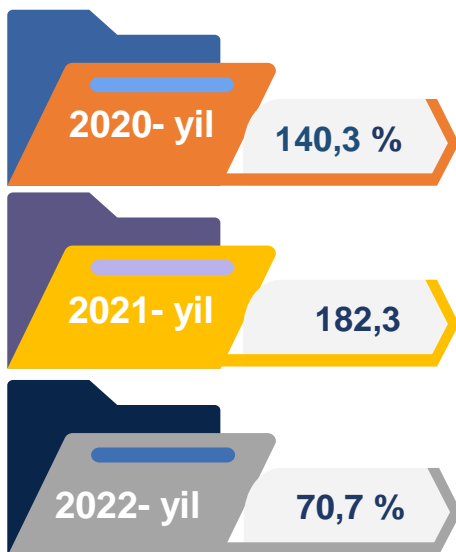
Yog'och va po'kak buyumlar ishlab chiqarish

2021- yil yanvar-oktabr oylarida yog'och va po'kak buyumlar ishlab chiqarish sanoatining ishlab chiqaradigan sanoatdagi ulushi 0,02 % ni tashkil etgan, fizik hajm indeksi esa 183,4 % ni tashkil etgan.

Shuningdek, 2022- yilning yanvar-oktabr oylarida ishlab chiqaradigan sanoatdagi ulushi 0,2 % ni, fizik hajm indeksi 180,7 % ga oshib va ishlab chiqarish hajmi 26,7 mlrd. so'mni tashkil etdi.



Mashina va uskunalardan tashqari tayyor metall buyumlar ishlab chiqarish



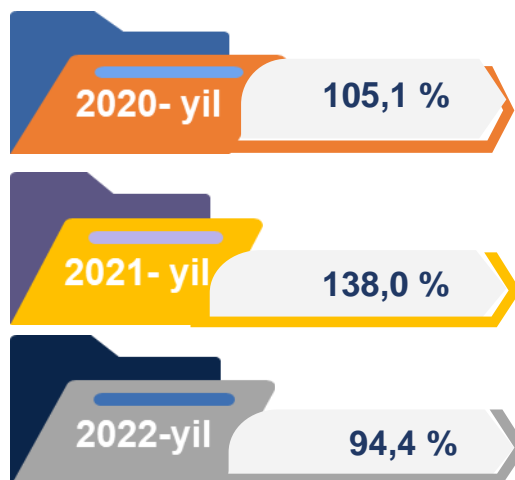
2021- yil yanvar-oktabr oylarida mashina va uskunalardan tashqari tayyor metall buyumlar ishlab chiqarish sanoatining ishlab chiqaradigan sanoatdagi ulushi 0,4 % ni, fizik hajm indeksi esa 182,3 % ni tashkil etgan.

2022- yilning yanvar-oktabr oylarida ishlab chiqaradigan sanoatdagi ulushi 0,5 % ni, fizik hajm indeksi 70,7 % ni hamda ishlab chiqarish hajmi 77,1 mlrd. so'mni tashkil etdi.

Yozilgan materiallarni nashr qilish va aks ettirish

2021- yil yanvar-oktabr oylarida yozilgan materiallarni nashr qilish va aks ettirish sanoatining ishlab chiqaradigan sanoatdagi ulushi 0,03 % ni, fizik hajm indeksi esa 138,0 % ni tashkil etgan.

2022- yanvar-oktabr oylarida ishlab chiqaradigan sanoatdagi ulushi 0,0 % ni, fizik hajm indeksi 94,4 % ni hamda ishlab chiqarish hajmi 4,8 mlrd. so'mni tashkil etdi.



Elektr, gaz, bug' bilan ta'minlash va havoni konditsiyalash

Elektr, gaz, bug' bilan ta'minlash va havoni konditsiyalash korxonalari tomonidan ishlab chiqarilgan mahsulotlar hajmi 2 800,4 mlrd. so'mni (jami ishlab chiqarilgan sanoat mahsulotlari hajmining 17,0 % ini) tashkil etdi. 2022- yilning yanvar-oktabr oylarida, sanoatning mazkur tarmog'ida elektr energiyani ishlab chiqarish, uzatish va taqsimlash, bug' bilan ta'minlash tizimlari va havoni konditsiyalashning o'tgan yilning mos davriga nisbatan fizik hajm indeksi 80,1 % ni tashkil etdi.



Elektr, gaz, bug' bilan ta'minlash va havoni konditsiyalash sohasida yirik sanoat korxonalari tomonidan sanoat mahsulotlarini ishlab chiqarish

Sanoat mahsulotlari	2021- yil yanvar–oktabr	2022- yil yanvar–oktabr	Farqi +/-
Elektroenergiya, mln.kVt.s	10 824,1	6 991,3	-3 832,8
Issiqlik energiyasi, ming gkal	2 602,4	2 573,7	-28,7

yanvar - oktabr oylarida yirik korxonalar bo'yicha

Suv bilan ta'minlash, kanalizatsiya tizimi, chiqindilarni yig'ish va utilizatsiya qilish

Suv bilan ta'minlash, kanalizatsiya tizimi, chiqindilarni yig'ish va utilizatsiya qilish korxonalari tomonidan ishlab chiqarilgan mahsulotlar hajmi 97,7 mlrd.so'mni (jami ishlab chiqarilgan sanoat mahsulotlari hajmining 0,6 % ini) tashkil etdi.



Sanoat mahsulotlari	2021- yil yanvar - oktabr	2022- yil yanvar – oktabr	Farqi +/-
Oqova suvlarni yo'qotish, transportirovka qilish va ishlov berish bo'yicha xizmatlar, mln.so'm	9 545,1	11 670,0	2 124,9
Suvga ishlov berish va suv quvurlari bo'yicha xizmatlar, mln.so'm	46 049,4	73 877,1	27 827,7

O'tgan yilning mos davriga nisbatan oqova suvlarni yo'qotish, transportirovka qilish va ishlov berish bo'yicha xizmatlar 122,3 % ni hamda suvga ishlov berish va suv quvurlari bo'yicha xizmatlar 97,4 % ni tashkil etdi.

Iste'mol mahsulotlari ishlab chiqarish

Tayyor mahsulot turlarini kengaytirish va ishlab chiqarilishini qo'llab-quvvatlash bo'yicha amalga oshirib kelinayotgan chora-tadbirlar natijasida, iste'mol mahsulotlari ishlab chiqarish hajmi 3 797,1 mlrd.so'mni tashkil etdi va 2021- yilning mos davriga nisbatan 111,0 % ni, uning jami sanoatdagi ulushi 23,0 % ni tashkil etdi.

Oziq-ovqat mahsulotlari

2021- yil
yanvar-oktabr

63,9 %

2022- yil
yanvar-oktabr

61,1 %

Nooziq-ovqat mahsulotlar

2021- yil
yanvar-oktabr

36,1 %

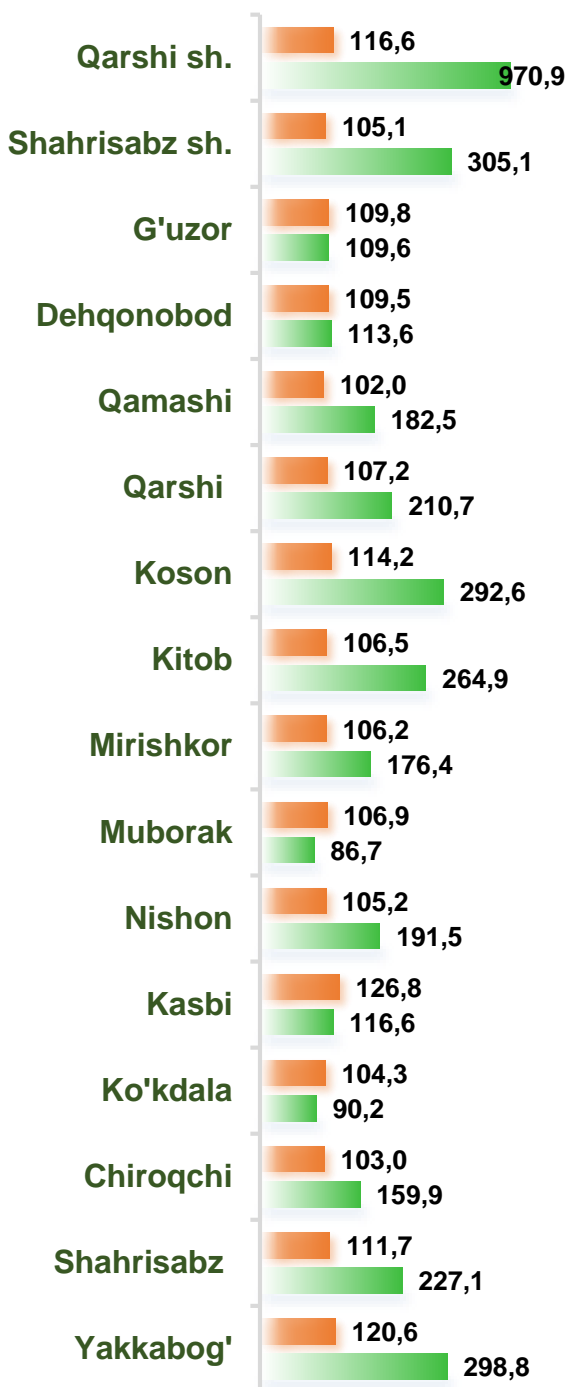
2022- yil
yanvar-oktabr

38,9 %

Oziq-ovqat mahsulotlari ishlab chiqarish tarkibida vino va aroq mahsulotlari 2,6 % (2021- yil yanvar–oktabr oylarida 2,1 %)ni tashkil etdi. Hududlar kesimida iste'mol mahsulotlari ishlab chiqarilishining viloyatda jami hajmidagi eng yuqori ulushi Qarshi shahriga to'g'ri kelib 25,6 % ni, Shahrisabz shahri 8,0 % ni, Yakkabog' tumani 7,9 % ni, Koson tumani 7,7 % ni hamda Kitob tumani 7,0 % ni tashkil etdi. Shuningdek, iste'mol mahsulotlari ishlab chiqarilishining o'sish sur'atida tumanlarda o'sish sur'ati (111,0 %) darajasidan yuqori ko'rsatkich Kasbi tumanida (126,8 %) qayd etildi.

Hududlar bo'yicha iste'mol mahsulotlari ishlab chiqarish hajmi, tarkibi va o'sish sur'ati

Hududlar kesimida iste'mol mahsulotlari ishlab chiqarilishining viloyat jami hajmidagi eng yuqori ulushi Qarshi shahriga to'g'ri kelib, 25,6 % ni shuningdek, Shahrisabz shahar 8,0 % ni, Yakkabog' tumani 7,9 % ni hamda Koson tumani 7,7 % ni tashkil etdi.



3 695,6 mlrd. so'm

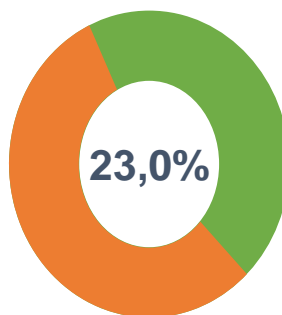
2020- yil yanvar-oktabr

3 574,9 mlrd. so'm

2021- yil yanvar-oktabr

3 797,1 mlrd. so'm

2022- yil yanvar-oktabr



Jami sanoat ishlab chiqarishi hajmida iste'mol mahsulotlarining ulushi

2020- yil

102,4 %

2021- yil

100,3 %

2022- yil

111,0 %

o'sish sur'ati

mlrd. so'm

Hududlar bo'yicha nooziq-ovqat mahsulotlar ishlab chiqarish hajmi, tarkibi va o'sish sur'ati

Hududlar kesimida nooziq-ovqat mahsulotlar ishlab chiqarilishining viloyat jami hajmidagi eng yuqori ulushi Qarshi shaharga to'g'ri kelib 16,9 % ni, Koson tumaniga 9,4 %, Kitob tumaniga 9,1 %, shuningdek, Yakkabog' tumani 7,8 % ni tashkil etdi.

1 424,4 mlrd. so'm

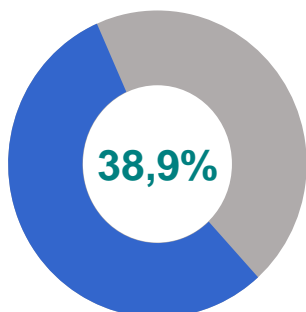
2020- yil yanvar-oktabr

1 289,6 mlrd. so'm

2021- yil yanvar-oktabr

1 477,0 mlrd. so'm

2022- yil yanvar-oktabr



Jami iste'mol mollari ishlab chiqarish hajmida nooziq- ovqat mahsulotlarning ulushi

2020- yil

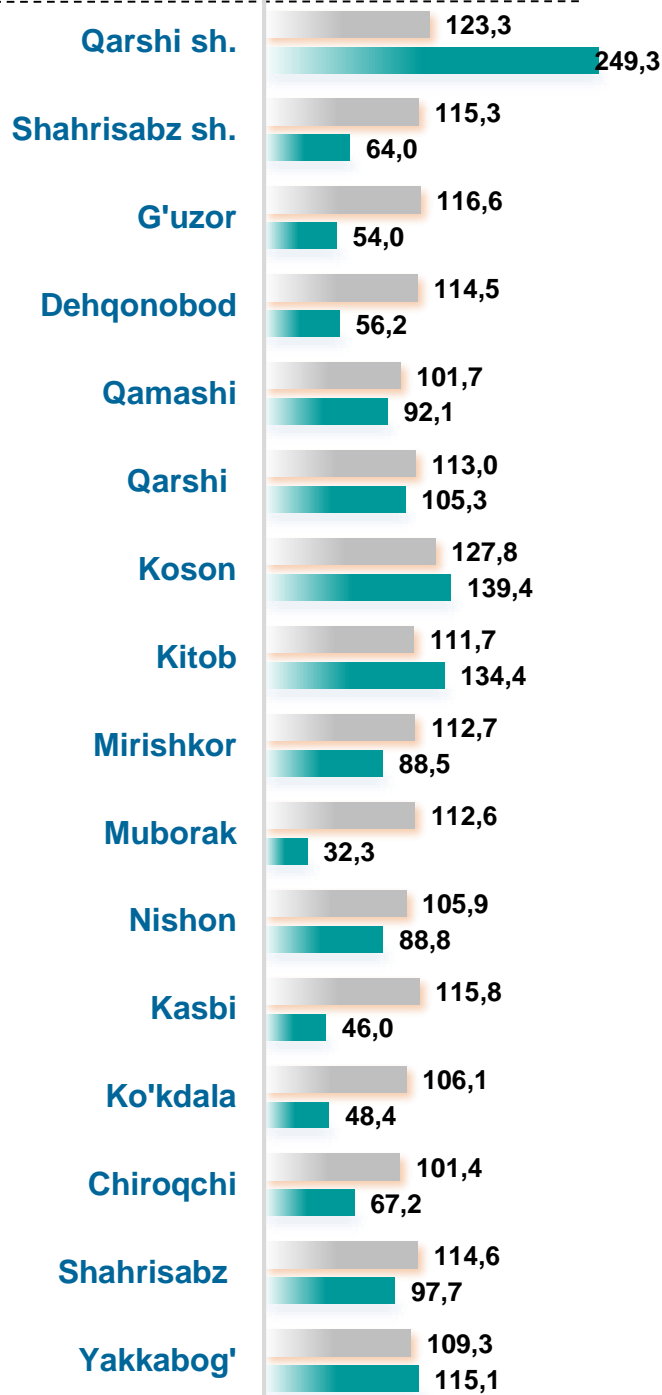
186,2 %

2021- yil

104,9 %

2022- yil

113,5 %

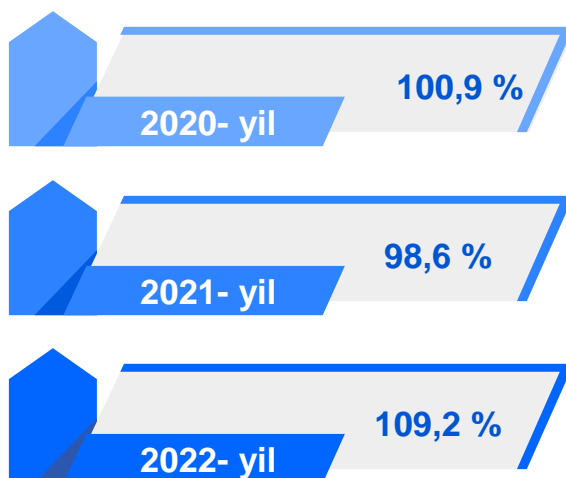
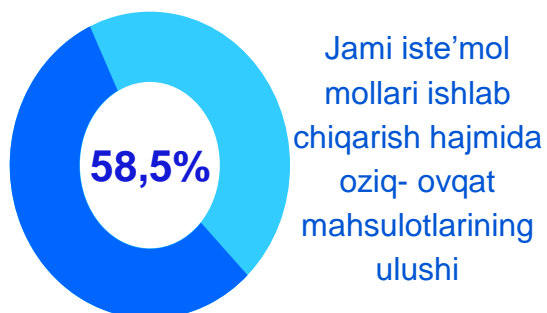
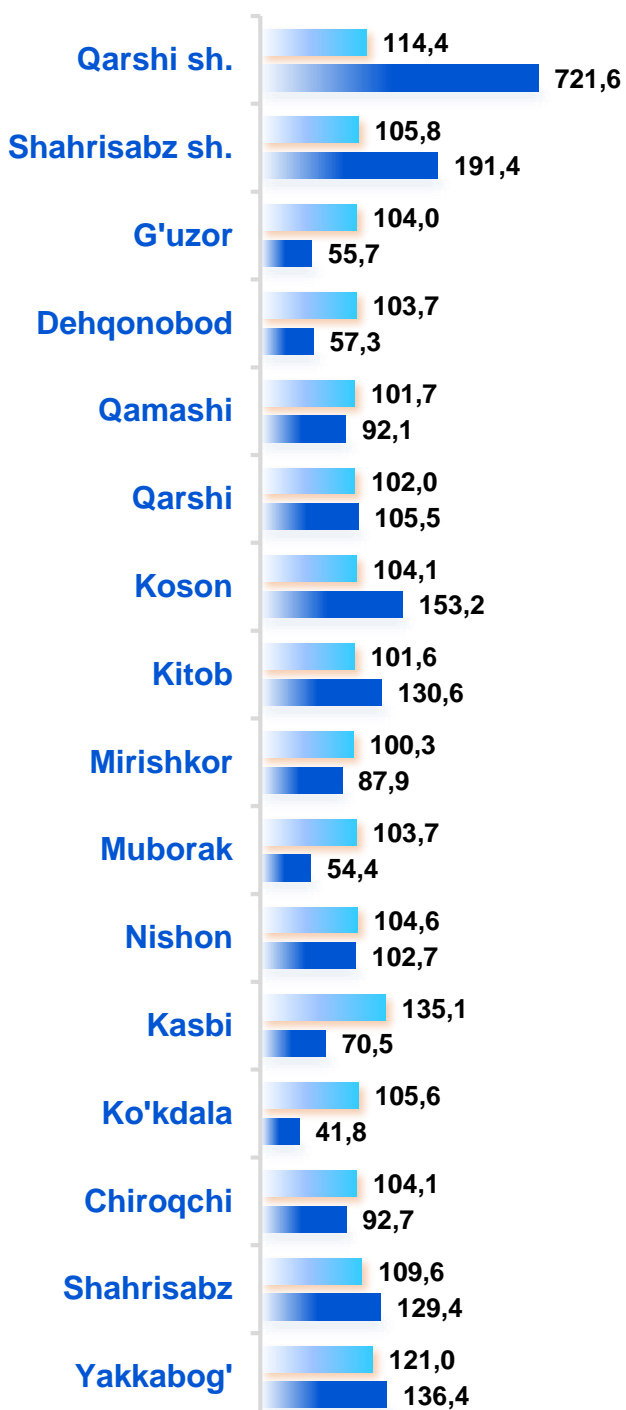


o'sish sur'ati

mlrd. so'm

Hududlar bo'yicha oziq-ovqat mahsulotlari ishlab chiqarish hajmi, tarkibi va o'sish sur'ati

Hududlar kesimida oziq-ovqat mahsulotlari ishlab chiqarilishining viloyat jami hajmidagi eng yuqori ulushi Qarshi shahriga to'g'ri kelib, 32,5 % ni, shuningdek, Shahrisabz shahar 8,6 % ni, Koson tumaniga esa 6,9 % ni tashkil etdi.



Qashqadaryo viloyati shahar, tumanlar kesimida sanoat ishlab chiqarishi hajmlari

Hududlar kesimida sanoat ishlab chiqarilishining viloyat jami hajmidagi eng yuqori ulushi G‘uzor tumaniga to‘g‘ri kelib, 18,1 % ni, shuningdek, Qarshi shahar 17,0 % ni, Nishon tumani esa 15,5 % ni tashkil etdi.

Qashqadaryo viloyat

2020- yil

11 389,4 mlrd. so‘m

2021- yil

14 950,5 mlrd. so‘m

2022- yil

16 477,3 mlrd. so‘m



2020- yil

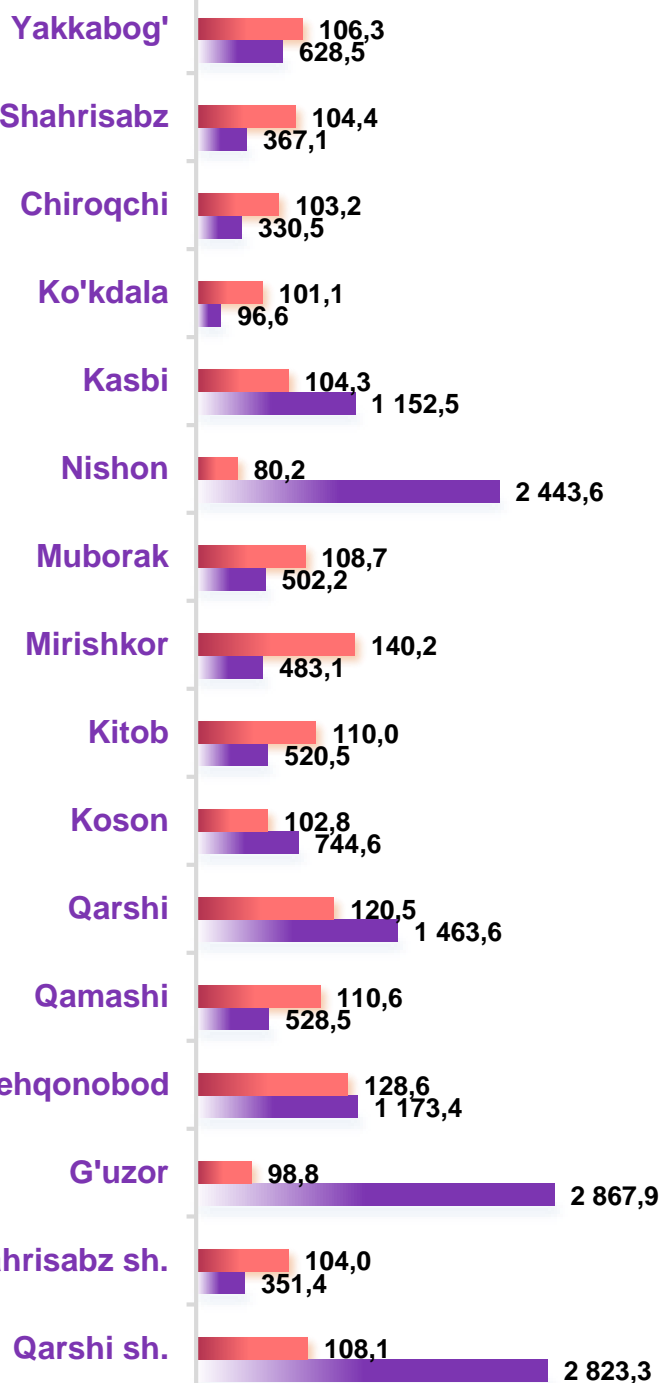
99,4 %

2021- yil

115,4 %

2022- yil

104,6 %

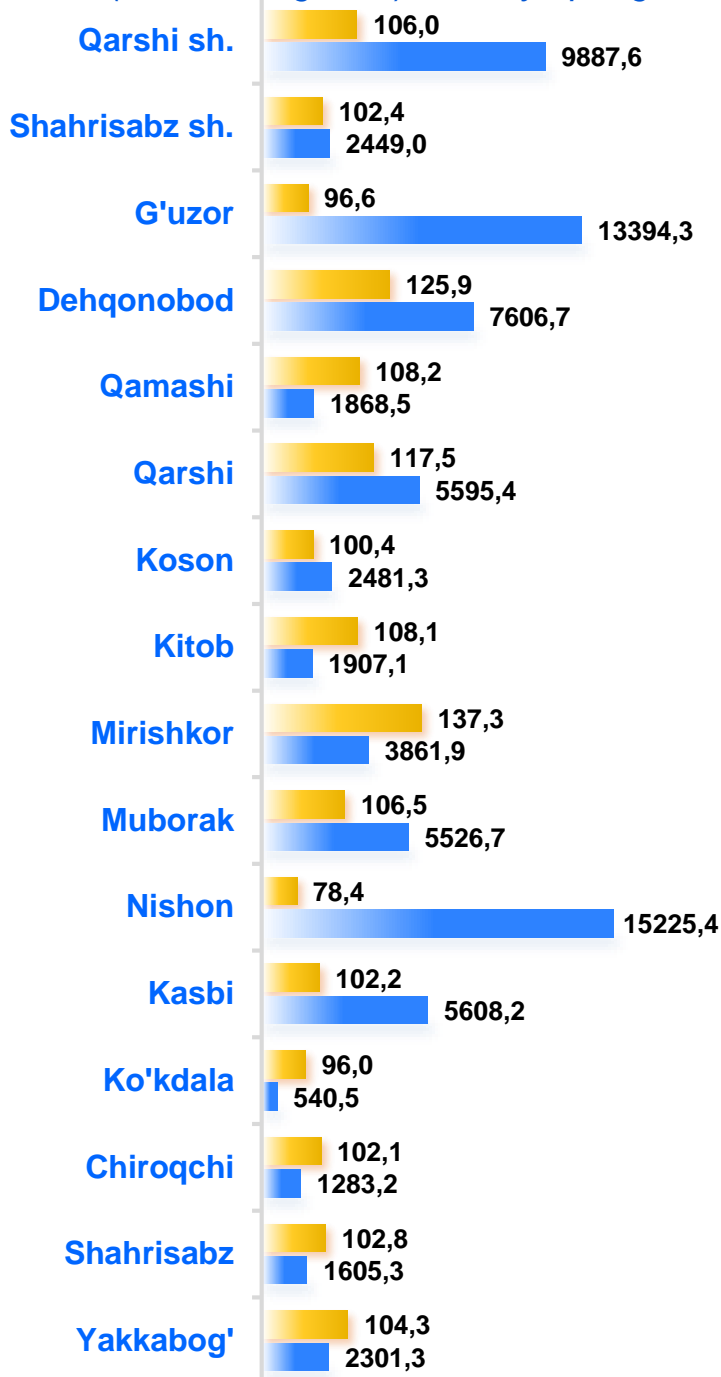


FHI, % da

mlrd. so‘m

Aholi jon boshiga to'g'ri keladigan sanoat mahsulotlari ishlab chiqarish

Aholi jon boshiga sanoat mahsulotlari ishlab chiqarishning taqsimlanishi, yirik sanoat korxonalari joylashganligi hisobiga Nishon tumanida (14 450,4 ming so'm), G'uzor tumanida (12 618,6 ming so'm), Qarshi shahar (8 911,0 ming so'm), Dehqonobod tumanida (6 617,5 ming so'm), Kasbi tumanida (5 193,6 ming so'm) o'rtacha viloyat darajasi ko'rsatkichidan (4339,2 ming so'm) ancha yuqoriligini ko'rsatmoqda.



o'sish sur'ati
ming so'm

Qashqadaryo viloyati

2020- yil

3 452,2 ming so'm

2021- yil

4 446,8 ming so'm

2022- yil

4 797,0 ming so'm



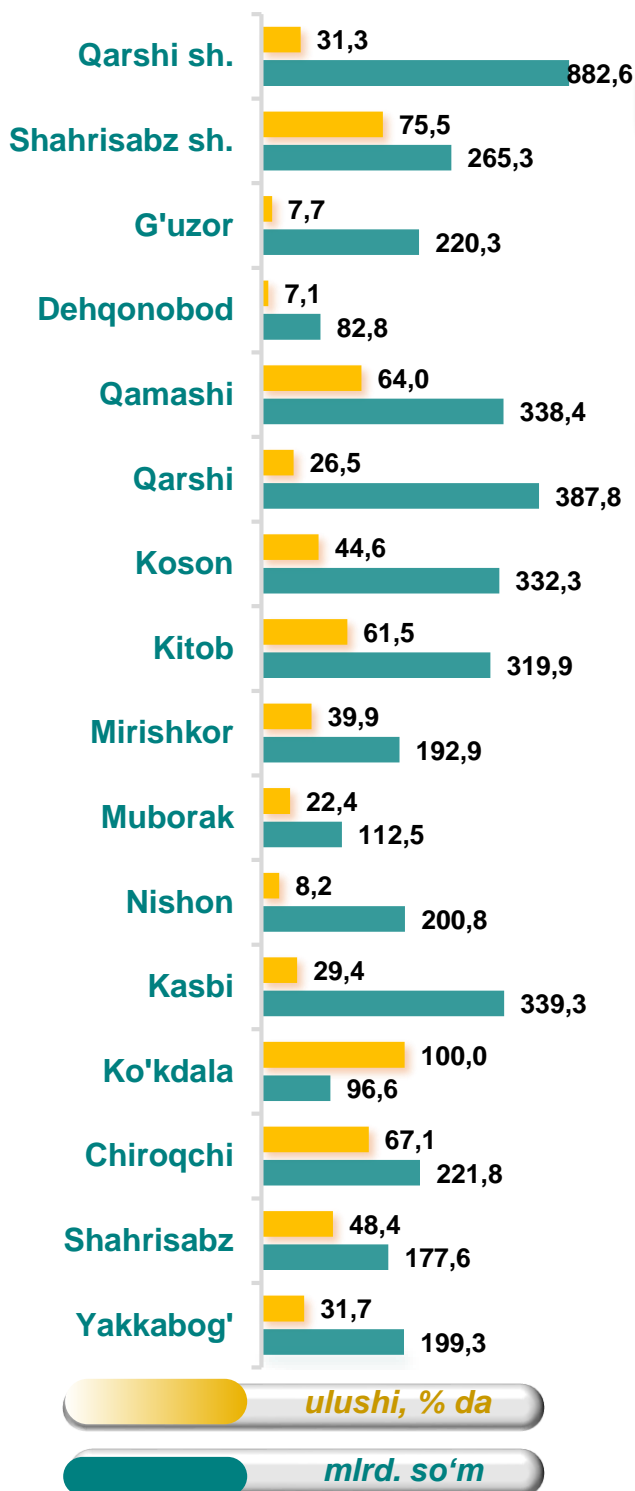
2020- yil 97,5 %

2021- yil 113,2 %

2022- yil 102,4 %

Sanoat mahsulotlari ishlab chiqarishda kichik biznesning ulushi

Hisobot davrida kichik tadbirkorlik subyektlari tomonidan 4 370,1 mlrd. soʻmlik sanoat mahsuloti ishlab chiqarilib, uning umumiy ishlab chiqarish hajmidagi ulushi 26,5 % ni tashkil etdi.



Qashqadaryo viloyati

2020- yil

3 825,2 mlrd. soʻm

2021- yil

3 921,9 mlrd. soʻm

2022- yil

4 370,1 mlrd. soʻm



2020- yil

33,6 %

2021- yil

26,2 %

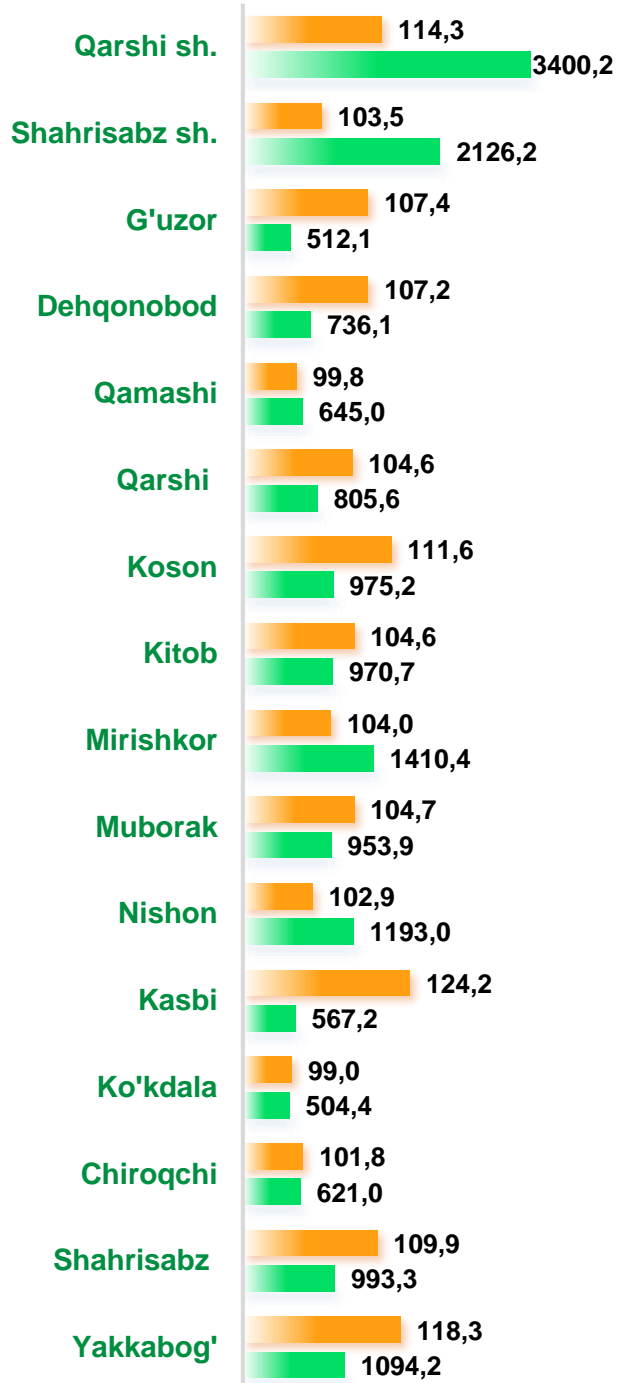
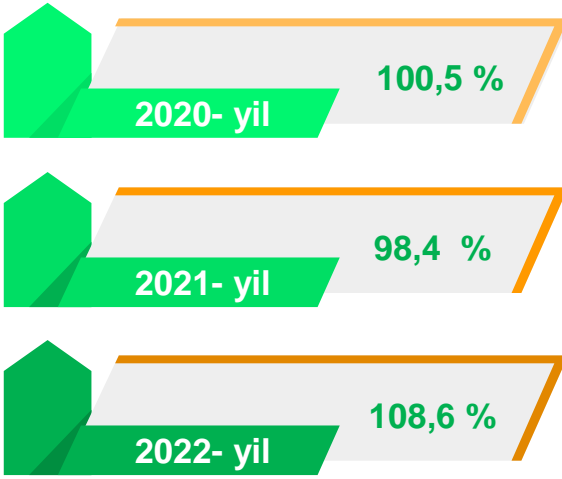
2022- yil

26,5 %

Aholi jon boshiga to'g'ri keladigan iste'mol mahsulotlari ishlab chiqarish

Viloyat bo'yicha aholi jon boshiga iste'mol mahsulotlari ishlab chiqarilishi 1 105,5 ming so'm bo'lgani holda, Qarshi shahrida – 3 400,2 ming so'mni, Shahrisabz shahrida – 2 126,2 ming so'mni, Mirishkor tumanida – 1 410,4 ming so'mni va Nishon tumanida – 1 193,0 ming so'mni tashkil etdi.


Qashqadaryo viloyati



o'sish sur'ati
ming. so'm

Qashqadaryo viloyatida faoliyat ko'rsatayotgan va yangi tashkil etilgan sanoat korxonalari

Bugungi kunda viloyatda 5427 ta sanoat korxonalari faoliyat ko'rsatmoqda, shundan 979 tasi (ro'yxatdan o'tgan korxonalar umumiy sonining 18,0 % i) Qarshi shahriga, 565 tasi (10,4 %) Kitob tumaniga, 468 tasi (8,6 %) Yakkabog' tumaniga, 373 tasi (6,9 %) Qarshi tumaniga to'g'ri kelmoqda.



Jami yangi tashkil etilgan



Jami faoliyat yuritayotgan

