

*(2022-yil yanvar – may oyi
uchun dastlabki ma'lumot)*



QASHQADARYO VILOYATI TASHQI SAVDO AYLANMASI



**Tashqi iqtisodiy faoliyat
va savdo statistikasi bo'limi:
(75) 221-44-28**

2022- yilning yanvar-may oyi yakuni bilan Qashqadaryo viloyatida tashqi savdo aylanmasi (matnda TSA) **240418,7** ming. AQSH dollarini tashkil etib, 2021- yilga nisbatan **178761,0** ming. AQSH dollariga yoki **134,5 %** ga ko'paydi.

TASHQI SAVDO AYLANMASI VA BALANSI

(yanvar-may ming. AQSH dollari)



TSA

2022- y.: **240418,7**
(2021- y.: **178761,0**)

O'sish sur'ati: **134,5 %**

SALDO

2022- y.: **13412,5**
(2021- y.: **- 4828,6**)

EKSPORT

2022- y.: **126915,6**
(2021- y.: **86966,2**)

O'sish sur'ati: **145,9 %**
Ulushi: **52,8**

Tovarlar: **125306,8**
Xizmatlar: **1608,8**



IMPORT

2022- y.: **113503,1** (2021- y.: **91794,8**)

O'sish sur'ati: **123,6 %** Ulushi: **47,2 %**


Tovarlar: **113496,0** Xizmatlar: **7,1**

TSAda eksport hajmi **126915,6** ming AQSH dollariga (**145,9** % ga ko'paydi) va import hajmi **113503,1** ming. AQSH dollariga (**123,6** % ga ko'paydi).

Hisobot davrida – **61657,7** ming AQSH dollari qiymatida passiv tashqi savdo balansi qayd etildi.

Ma'lumot uchun: Qashqadaryo viloyatida tovarlar tashqi savdosi statistik ko'rsatkichlarini shakllantirishda, Tashqi iqtisodiy faoliyat tovar nomenklaturasi (keyingi o'rinlarda TIF TN) bilan birgalikda, Birlashgan millatlar tashkilotining Xalqaro standartlashgan savdo tasniflagichi (keyingi o'rinlarda – XSST) ishlatiladi. Bu o'z navbatida tahliliy maqsadlarda eksport va import qilinadigan tovarlarni 10 ta katta qismga guruhlash uchun imkon beradi. Tovarlarni XSST bo'yicha kodlashtirish, TIF TN va XSST o'rtasida o'tish kalitlari yordamida amalga oshiriladi.

**QASHQADARYO VILOYATI BILAN TASHQI SAVDO AYLANMASI
ENG YUQORI ULUSHGA EGA BO'LGAN DAVLATLAR**
(2022- yil yanvar-may, ming. AQSH dollari)



XXR

TSA – 52162,7
Eksport – 12187,2
Import – 39975,5



Rossiya Federatsiyasi

TSA – 30390,7
Eksport – 18532,6
Import – 11858,1



Qozog'iston

TSA – 8148,7
Eksport – 2861,4
Import – 5287,3



Turkiya

TSA – 65022,3
Eksport – 47747,8
Import – 17274,5



Eron Islom Respublikasi

TSA – 11268,4
Eksport – 8259,8
Import – 3008,6



Qirg'iz Respublikasi

TSA – 6959,6
Eksport – 4251,6
Import – 2708,0



Pokiston

TSA – 4278,4
Eksport – 4093,6
Import – 184,8



Polsha

TSA – 5831,4
Eksport – 4684,9
Import – 1146,5



Afg'oniston

TSA – 8758,8
Eksport – 8616,8
Import – 142,0



Hindiston

TSA – 5324,1
Eksport – 2998,4
Import – 2325,7

Tashqi iqtisodiy faoliyat bo'yicha 20 ta yirik hamkor davlatlar orasidan o'nta davlatda faol tashqi savdo balansi kuzatilgan, xususan, XXR, Rossiya Federatsiyasi, Qozog'iston, Turkiya, Eron Islom Respublikasi, Qirg'iz Respublikasi, Pokiston, Polsha, Afg'oniston, va Hindiston shular jumlasidandir. Qolgan 10 ta davlatlar bilan passiv tashqi savdo balansi saqlanib qolmoqda.







20 TA YIRIK HAMKOR DAVLATLAR ICHIDA TO'RTTA FAOL TASHQI SAVDO BALANSI KUZATILGAN DAVLATLAR
(2022- yil yanvar- may)



Qashqadaryo viloyati jahonning **64** ta mamlakatlari bilan savdo aloqalarini amalga oshirib kelmoqda. TSAning nisbatan salmoqli hisyasi Turkiyada (**27,0** %), Xitoy Xalq Respublikasida (**21,7** %), Rossiya Federatsiyasida (**12,6** %), Eron Islom Respublikasida (**4,7** %) Afg'oniston (**3,6** %), va Qirg'iz Respublikasi (**2,9** %) qayd etilgan.

QASHQADARYO VILOYATINING YIRIK HAMKOR DAVLATLAR BILAN TASHQI SAVDO AYLANMASI DINAMIKASI (yanvar-may ming. AQSH dollari)



	Davlatlar	2020- y.	2021- y.	2022- y.
	Turkiya	19255,8	53277,3	65022,3
	<i>Eksport</i>	9756,4	24704,0	47747,8
	<i>Import</i>	9499,4	28573,3	17274,5
	Xitoy Xalq Respublikasi	56845,4	30709,6	52162,7
	<i>Eksport</i>	7584,0	7070,6	12187,2
	<i>Import</i>	49261,4	23639,0	39975,5
	Rossiya Federatsiyasi	24213,7	21652,5	30390,7
	<i>Eksport</i>	13479,8	11276,5	18532,6
	<i>Import</i>	10733,9	10376,0	11858,1
	Shveysariya	1437,0	553,8	1018,9
	<i>Eksport</i>	0,0	23,1	0,0
	<i>Import</i>	1437,0	530,7	1018,9
	Qozog'iston	13336,6	18347,7	8148,7
	<i>Eksport</i>	10119,0	8263,7	2861,4
	<i>Import</i>	3217,6	10084,0	5287,3
	Pokiston	3254,8	4198,8	4278,4
	<i>Eksport</i>	3236,0	3932,4	4093,6
	<i>Import</i>	18,8	266,4	184,8
	Tojikiston	3743,4	4305,6	2208,6
	<i>Eksport</i>	3679,3	4039,7	364,3
	<i>Import</i>	64,1	265,9	1844,3
	Afg'oniston	10376,4	8520,4	8758,8
	<i>Eksport</i>	10376,4	8517,1	8616,8
	<i>Import</i>	0,0	3,3	142,0
	Eron	13278,5	5548,1	11268,4
	<i>Eksport</i>	12728,2	4020,5	8259,8
	<i>Import</i>	550,3	1527,6	3008,6
	Ukraina	1381,2	3542,3	1864,6
	<i>Eksport</i>	994,7	2856,5	586,1
	<i>Import</i>	386,5	685,8	1278,5

QASHQADARYO VILOYATINING HUDUDLAR KESIMIDA TASHQI SAVDO AYLANMASI (2022- yil yanvar-may)*



	Ming. AQSH dollari	O'sish sur'ati, % da
Qashqadaryo viloyati	240418,7	134,5
<i>hududlar:</i>		
G'uzor	10997,8	66,6
Dehqonobod	5189,9	65,6
Qamashi	8617,2	133,8
Qarshi	66568,3	139,9
Koson	28320,2	2,7 m.
Kitob	26395,5	189,3
Mirishkor	6559,8	3,1 m.
Muborak	4521,5	115,2
Nishon	2469,5	61,8
Kasbi	26018,8	3,4 m.
Chiroqchi	2450,8	60,0
Shahrisabz	4543,3	83,4
Yakkabog'	6392,2	69,8
Qarshi sh.	36760,0	150,0
Shahrisabz sh.	4450,6	147,8
Boshqalar	163,3	1,4



Eng yuqori hajm,
ming. AQSH dollari

Qarshi – 66568,3

Qarshi sh– 36760,0

Koson. – 28320,2

Eng quyi hajm,
ming. AQSH dollari

Chiroqchi – 2450,8

Nishon – 2469,5

Shahrisabz sh – 4450,6



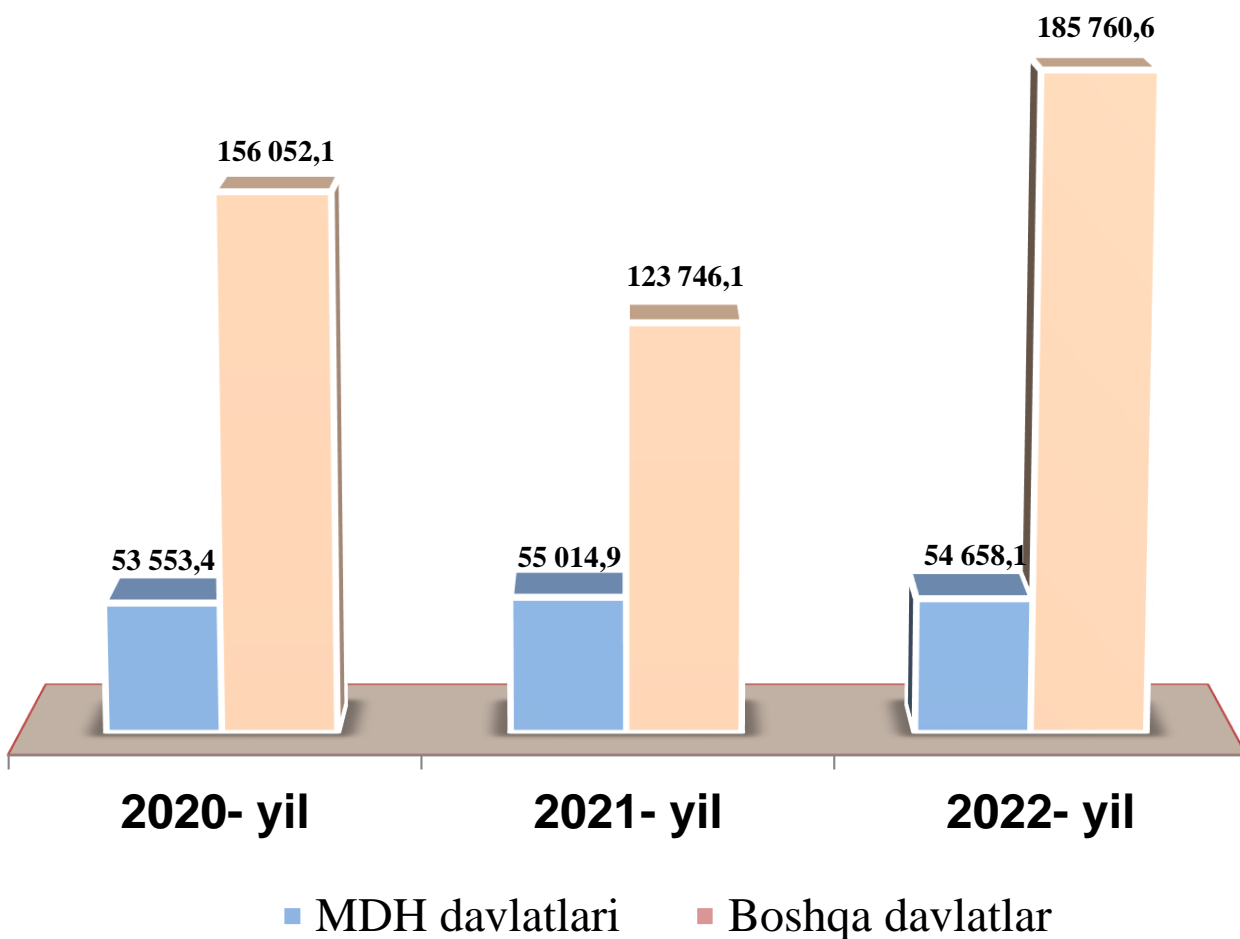
Viloyat tashqi savdo aylanmasi tarkibida eng yuqori ulushni Qarshi tumani **27,7 %** ulush bilan **66568,3** ming. AQSH dollarini, eng quyi ulushni esa Chiroqchi **2450,8** ming. AQSH dollarini **1,0 %** ulush tashkil etdi.

* *Tabiiy gaz va elektr energiyasi yetkazib berish, shuningdek, maxsus eksport bo'yicha rasmiy statistik ma'lumotlar, Qashqadaryo viloyatining, shaharlar va tumanlari bo'yicha taqsimlanmagan.*

2022 - yil yanvar-may oylarida, Qashqadaryo viloyati tashqi savdo aylanmasining **22,7 %** i MDH davlatlariga to'g'ri kelib, tashqi savdo aylanmasidagi 2021 - yilning mos davriga nisbatan **99,4 %** ga ko'paygan.

QASHQADARYO VILOYATINING TASHQI SAVDO AYLANMASIDA MDH MAMLAKATLARI VA BOSHQA XORIJIY DAVLATLARNING HAJMLARI DINAMIKASI

(yanvar-may ming. AQSH dollari, ulushi, % da)

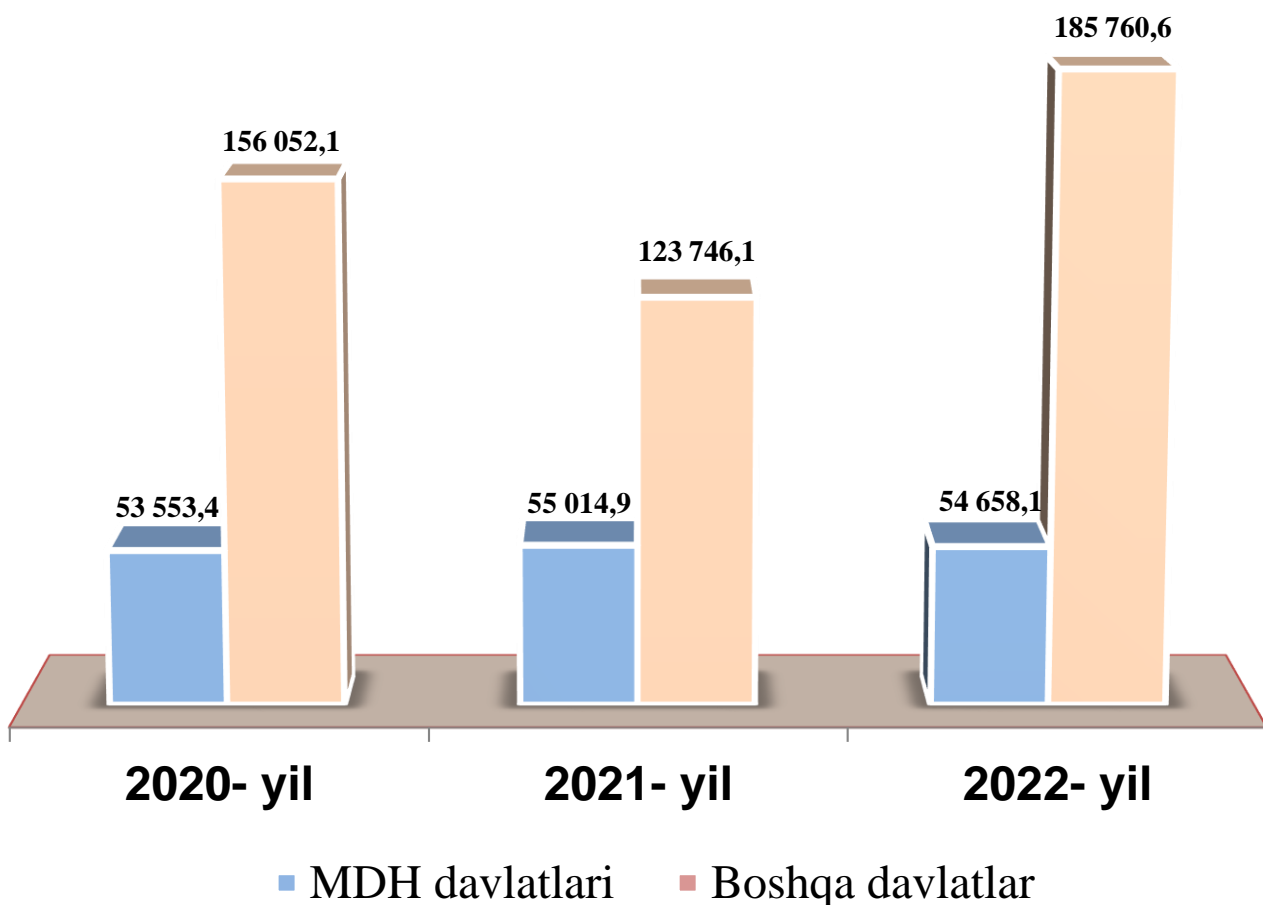


Boshqa xorijiy davlatlarning TSAsi 2022- yilning yanvar-may oylarida 2021- yilning mos davriga nisbatan **150,1 %** ga ko'paydi va jami TSA dagi **77,3 %** ni tashkil etdi.

QASHQADARYO VILOYATINING MDH MAMLAKATLARI BILAN TASHQI SAVDO AYLANMASI (2022- yil yanvar-may ming. AQSH dollari)



Qashqadaryo viloyatining MDH mamlakatlari bilan tashqi savdo aylanmasi 2022- yil yanvar-may holatiga ko'ra **240418,7** ming. AQSH dollarini tashkil etdi. Shundan eksport **126915,6** ming. AQSH dollariga yetgan bo'lsa, import **113503,1** ming. AQSH dollari qiymatida qayd etildi.



Qashqadaryo viloyati MDH mamlakatlari bilan tashqi savdo aylanmasining eng yuqori hajmlari Turkiyada (**27,0 %**), Xitoy Xalq Respublikasida (**21,7 %**), Rossiya Federatsiyasida (**12,6 %**),








QASHQADARYO VILOYATINING YEVROOSIYO IQTISODIY ITTIFOQIGA A'ZO DAVLATLAR BILAN TASHQI SAVDO AYLANMASI

(yanvar-may ming. AQSH dollari, ulushi, % da)

Qashqadaryo viloyati Yevroosiyo iqtisodiy ittifoqiga a'zo davlatlar bilan tashqi savdo aylanmasi 46181,8 ming. AQSH dollarini tashkil etdi. Shundan eksport hajmi 26091,5 ming. AQSH dollari, import hajmi esa 20090,3 ming. AQSH dollariga yetdi.



Rossiya Federatsiyasi	TSA – 30390,7 Eksport – 18532,6 Import – 11858,1		Jami tashqi savdo aylanmasidagi ulushi
Qozog'iston	TSA – 8148,7 Eksport – 2861,4 Import – 5287,3		19,2 %
Qirg'iz Respublikasi	TSA – 6959,6 Eksport – 4251,6 Import – 2708,0		Jami eksportdagi ulushi
Belarus Respublikasi	TSA – 682,8 Eksport – 445,9 Import – 236,9		20,6 %
Armaniston	TSA – 0 Eksport – 0 Import – 0		Jami importdagi ulushi
			17,7 %

QASHQADARYO VILOYATI EKSPORTI

(2022-yil yanvar-may)







Joriy yilning yanvar-may oyida mamlakatning eksportyorlari soni **165** tani tashkil etib, ular tomonidan **126915,6** ming. AQSH dollari qiymatidagi (2021- yilning mos davriga nisbatan **145,9** % ga ko'paydi) tovar va xizmatlar eksport qilinishi ta'minlandi.

XSST BO'YICHA EKSPORT TARKIBI

(2022- yil yanvar-may ulushi, % da)



			
<p>Oziq-ovqat mahsulotlari va tirik hayvonlar</p> <p>10,4</p>	<p>Ichimliklar va tamaki</p> <p>0,2</p>	<p>Noziq-ovqat xomashyo, yoqilg'idan tashqari</p> <p>2,1</p>	<p>Mineral yoqilg'i, yog'lash moylari va shunga o'xshash materiallar</p> <p>7,1</p>
<p>Hayvon va o'simliklar moylari (yog'lari), yog'lar va mumlar</p> <p>0,8</p>	<p>Kimyoviy vositalar va boshqa toifalarga kiritilmagan shunga o'xshash mahsulotlar</p> <p>0,0</p>	<p>Sanoat tovarlari</p> <p>77,1</p>	<p>Mashinalar va transport asbob-uskunolari</p> <p>0,9</p>
<p>Turli xil tayyor buyumlar</p> <p>0,1</p>	<p>Boshqa tovarlar</p> <p>0,0</p>	<p>Oltin</p> <p>0,0</p>	<p>Xizmatlar</p> <p>1,3</p>

Eksport tarkibida tovarlar ulushi **98,7** % ni tashkil etib, ular sanoat tovarlari (**77,1** %), oziq-ovqat mahsulotlari va tirik hayvonlar (**10,4** %) va Mineral yoqilg'i, yog'lash moylari va shunga o'xshash materiallar (**7,1** %) hissasiga to'g'ri kelmoqda.

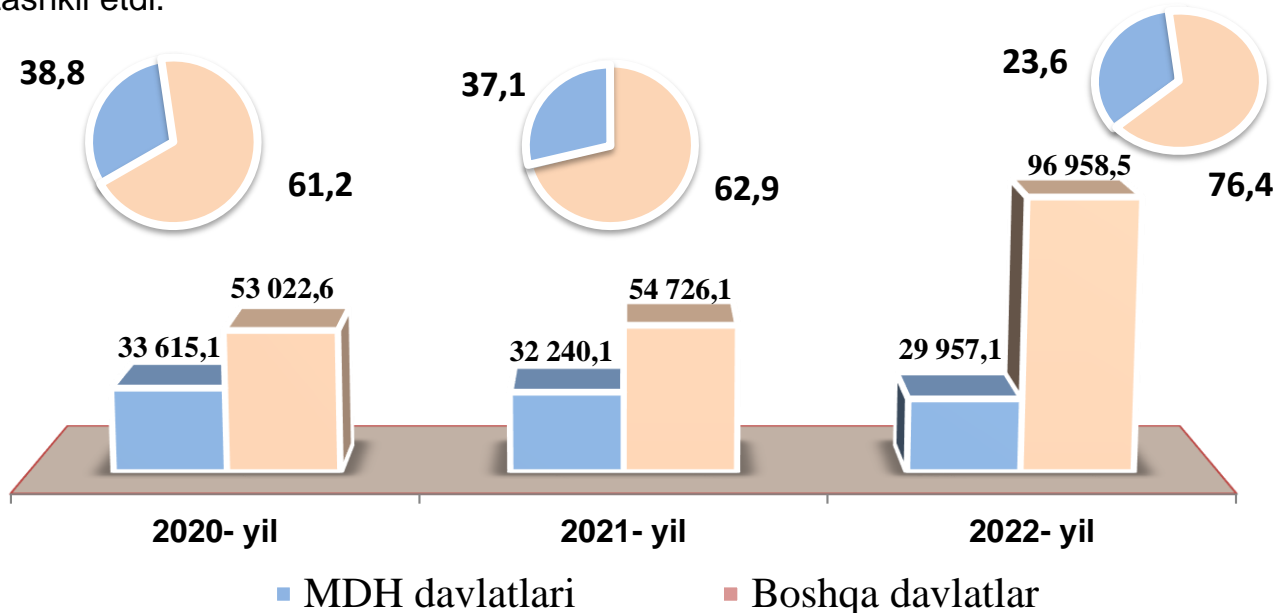
QASHQADARYO VILOYATI XSST BO'YICHA EKSPORT TARKIBI (yanvar-may yillar kesimida)



XSST tarkibi	ming. AQSH dollari		O'sish sur'ati, % da		Umumiy hajmga nisbatan. % da	
	2021	2022	2021	2022	2021	2022
Jami eksport	86966,2	126915,6	100,4	145,9	100,0	100,0
<i>shu jumladan:</i>						
Oziq-ovqat mahsulotlari va tirik hayvonlar	15286,6	14183,5	86,8	92,8	17,6	11,2
Ichimliklar va tamaki	3,9	269,4	1,6	69,1 m.	-	0,2
Nooziq-ovqat xomashyo, yoqilg'idan tashqari	1109,1	2658,9	2,4 m.	2,4 m.	1,3	2,1
Mineral yoqilg'i, yog'lash moylari va shunga o'xshash materiallar	-	-	-	-	-	-
Qora va rangli metal	607,2	645,2	2,8 m.	106,3	0,7	0,5
Kimyoviy vositalar va boshqa toifalarga kiritilmagan shunga o'xshash mahsulotlar	1,3	24,1	0,1	18,5 m.	-	-
Energo tashuvchi	10848,5	9005,7	112,3	83,0	12,5	7,1
Mashinalar va transport asbob-uskunalari	295,1	1136,8	10,1 m.	3,8 m.	0,3	0,9
Boshqalar	55241,7	97383,1	112,2	176,2	63,5	76,7
Xizmatlar	3572,8	1608,9	176,0	45,0	4,1	1,3

MDH VA BOSHQA DAVLATLARGA TOVAR VA XIZMATLAR EKSPORTI HAJMLARI DINAMIKASI *(yanvar-may ming. AQSH dollari, ulushi, % da)*

2022- yilning yanvar-may oyida MDH mamlakatlariga **29957,1** ming. AQSH dollari qiymatidagi tovar va xizmatlar eksport qilinib, jami eksportning **23,6** % ini tashkil etdi.



2022- yilning yanvar-may oyi eksport bo'yicha asosiy hamkor davlatlar tarkibida Turkiya (eksport umumiy hajmining **37,6** % i) va Rossiya Federatsiyasi (**14,6** %) davlatlari yetakchilik qildi. Mazkur yetti yirik davlatlarning jami eksportdagi ulushi **78,7** % ni tashkil etdi.

VILOYAT EKSPORTIDA ASOSIY HAMKOR DAVLATLARNING ULUSHI *(2022- yil yanvar-may % da)*



**QASHQADARYO VILOYATINING ASOSIY HAMKOR
DAVLATLARGA AMALGA OSHIRGAN EKSPORTI HAJMI
VA O'SISH SUR'ATLARI** (yanvar-may, yillar kesimida)



Davlatlar	ming. AQSH dollari		O'sish sur'ati, % da		O'rni	
	2021	2022	2021	2022	2021	2022
Turkiya	24704,0	47747,8	2,5 m.	193,3	1	1
Rossiya Federatsiyasi	11276,5	18532,6	83,6	164,3	2	2
Xitoy Xalq Respublikasi	7070,6	12187,2	93,2	172,4	5	3
Pokiston	3932,4	4093,6	121,5	104,1	8	8
Qozog'iston	8263,7	2861,4	81,7	34,6	4	10
Tojikiston	4039,7	364,3	109,8	9,0	6	19
Afg'oniston	8517,1	8616,8	82,1	101,2	3	4
Eron	4020,5	8259,8	31,6	2,1 m.	7	5
Qirg'iz Respublikasi	3822,5	4251,6	84,9	111,2	9	7
Ukraina	2856,5	586,1	2,9 m.	20,5	10	17
Polsha	1486,0	4684,9	9,6 m.	3,2 m.	11	6
Hindiston	800,0	2998,4	3,1 m.	3,7 m.	14	9
Moldova	775,7	1442,6	122,6	186,0	15	12
Turkmaniston	965,0	346,2	10,2 m.	35,9	13	20
Misr	1475,2	695,5	13 m.	47,1	12	14
Singapur	615,8	1791,0	69,7	2,9 m.	17	11
Chexiya	620,3	599,2	174,0	96,6	16	16
Belorussiya	227,3	445,9	197,6	196,2	18	18
Germaniya	3,6	1019,7	15,9	283,3 m.	20	13
BAA	125,5	611,7	84,0	4,9 m.	19	15

QASHQADARYO VILOYATINING HUDUDLAR KESIMIDA EKSPORTI (2022- yil yanvar-may)*



	ming. AQSH dollari	O'sish sur'ati, % da
Qashqadaryo viloyati	126 915,6	145,9
<i>hududlar:</i>		
G'uzor	10 997,8	58,2
Dehqonobod	5 189,9	2,4 m.
Qamashi	8 617,2	123,3
Qarshi	66 568,3	2,1 m.
Koson	28 320,2	192,2
Kitob	26 395,5	56,9
Mirishkor	6 559,8	197,3
Muborak	4 521,5	166,2
Nishon	2 469,5	3,7 m.
Kasbi	26 018,8	9,2 m.
Chiroqchi	2 450,8	114,3
Shahrisabz	4 543,3	91,7
Yakkabog'	6 392,2	53,7
Qarshi sh.	36 760,0	158,1
Shahrisabz sh.	4 450,6	159,0
Boshqalar	163,3	1,5

Eng yuqori hajm,
ming. AQSH dollari

Qarshi – 66568,3

Qarshi sh. – 36760,0

Koson – 28320,2

Eng quyi hajm,
ming. AQSH dollari

Chiroqchi – 2450,8

Nishon – 2469,5

Shahrisabz sh – 4450,6

Viloyat eksporti tarkibida eng yuqori ulushni Qarshi tumanida **52,4** % ulush bilan **66568,3** ming. AQSH dollarini, eng quyi ulushni esa Chiroqchi tumani **1,9** % ulush bilan **2450,8** ming. AQSH dollarini tashkil etdi.

* Tabiiy gaz va elektr energiyasi yetkazib berish, shuningdek, maxsus eksport bo'yicha rasmiy statistik ma'lumotlar, Qashqadaryo viloyat shaharlar va tumanlari bo'yicha taqsimlanmagan.

MEVA-SABZAVOT MAHSULOTLARINING EKSPORT GEOGRAFIYASI (2022- yil yanvar-may)



Davlatlar	ming tonna	ming. AQSH dollari	ulushi, % da *
 Rossiya Federatsiyasi	5856,9	4394,2	47,6
 Qozog'iston	2365,5	1238,3	13,4
 Qirg'iz Respublikasi	-	-	-
 Pokiston	20	65,5	0,7
 Xitoy Xalq Respublikasi	26,5	25,3	0,3
 Afg'oniston	1718,6	1202,,3	13,0
 Turkiya	300,7	339,7	3,7
 Ukraina	153,8	117,0	1,3
 Germaniya	-	-	-
 Belarus Respublikasi	58,9	20,1	0,2
 Ozarbayjon	66,2	80,0	0,9
 Turkmaniston	224,8	81,9	0,9
 Eron	48	59,8	0,6
 BAA	398	606,1	6,5
 Iroq	161	148,2	1,6
 Boshqa davlatlar	493	860,8	9,3

* qiymat ifodasidan

2022- yil yanvar-may oyida meva va sabzavotlar eksportining qiymat jihatidan eng katta hajmi Rossiya Federatsiyasiga to'g'ri keldi (meva va sabzavotlar eksporti umumiy hajmining **47,6** % i), bu Eron eksport hajmidan **79,3** baravar ko'p.

XIZMATLAR EKSPORTI TARKIBI (2022- yil yanvar-may ulushi, % da)



Xizmatlar eksporti hajmi **1608,7** ming. AQSH dollarini yoki jami eksport hajmining **1,3** % ini tashkil etib, 2021- yilning mos davriga nisbatan **45,0** % ga ko'paydi. Xizmatlar eksporti tarkibining asosiy ulushi transport (**30,9** %), safarlar (turizm) (**8,8** %), boshqa tadbirkorlik bilan bog'liq xizmatlar (**22,5** %) hissasiga to'g'ri kelgan.

Shu bilan birga, boshqa xizmatlar (**37,8** %) ni tashkil etib, tarkibida eng kichigi safarlar (turizm) (**8,8** %) hissasiga to'g'ri keldi.



QASHQADARYO VILOYATINING IMPORTI

(2022- yil yanvar-may)



2022- yilning yanvar-may oyida import hajmi **113502,8** ming. AQSH dollarini va 2021- yil yanvar-may oyiga nisbatan **123,6** % ni tashkil etdi.

Import tarkibida eng katta ulush, mashinalar va transport asbob-uskunalari (**59,9** %), sanoat tovarlari (**10,9** %) hamda kimyoviy vositalar va boshqa toifalarga kiritilmagan shunga o'xshash mahsulotlar (**3,4** %) hisobiga to'g'ri keldi.

XSST BO'YICHA IMPORT TARKIBI

(2022- yil yanvar-may ulushi, % da)



Tovarlar importi dinamikasi tahliliga ko'ra, 2022- yilning yanvar-may import qilingan tovarlar hajmi, o'tgan yilning mos davriga nisbatan **21708,3** ming. AQSH dollariga ko'paydi va **113502,8** ming. AQSH dollarini tashkil etdi. Xizmatlar importi 2022- yil yanvar-may oylarida kuzatilmadi.

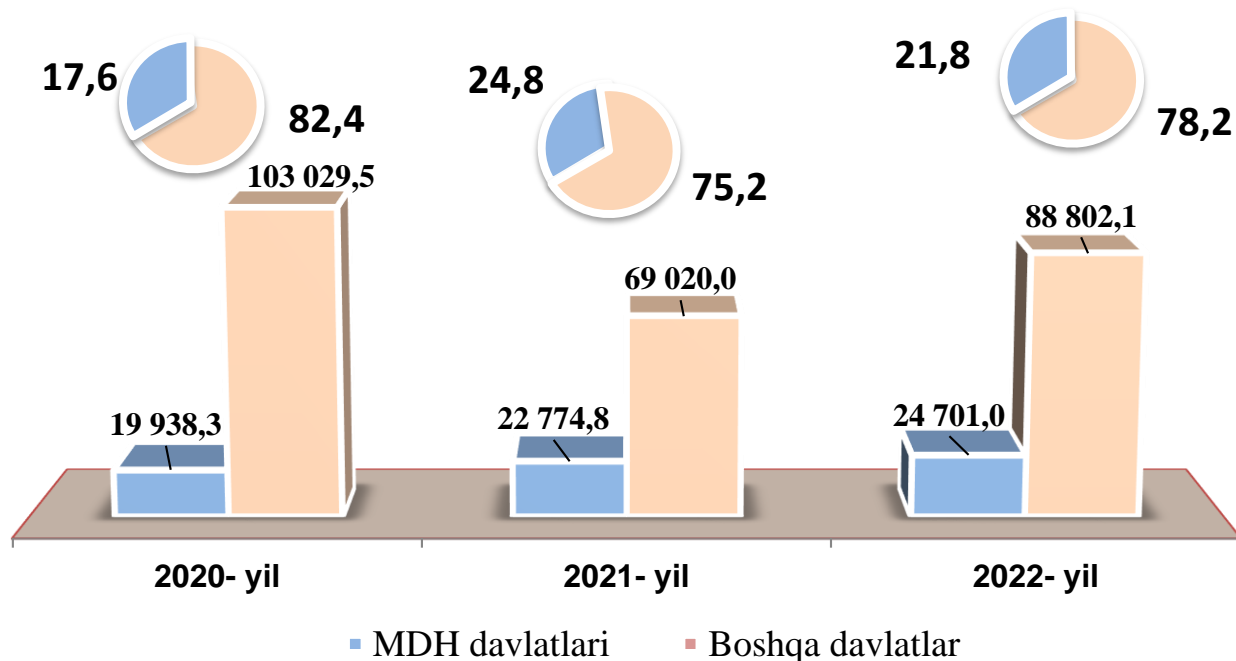
QASHQADARYO VILOYATI XSST BO'YICHA IMPORT TARKIBI (yanvar-may yillar kesimida)



XSST tarkibi	ming. AQSH dollari		O'sish sur'ati, % da		Umumiy hajmga nisbatan. % da	
	2021	2022	2021	2022	2021	2022
Jami import	91794,8	113503,1	74,6	123,6	100,0	100,0
<i>shu jumladan:</i>						
Oziq-ovqat mahsulotlari va tirik hayvonlar	10039,5	10561,0	3 m.	105,2	10,9	9,3
Ichimliklar va tamaki	4,8	-	-	-	0,0	-
Nooziq-ovqat xomashyo, yoqilg'idan tashqari	1189,6	688,3	111,7	57,9	1,3	0,6
Mineral yoqilg'i, yog'lash moylari va shunga o'xshash materiallar	-	-	-	-	-	-
Energo tashuvchi	2017,5	3318,0	52,0	164,5	2,2	2,9
Kimyoviy vositalar va boshqa toifalarga kiritilmagan shunga o'xshash mahsulotlar	4145,2	3875,7	97,1	93,5	4,5	3,4
Rangli va qora metal	9739,6	8968,8	149,3	92,1	10,6	7,9
Mashinalar va transport asbob-uskunalari	50133,3	68007,0	58,7	135,7	54,6	59,9
Turli xil tayyor buyumlar	14525,3	18076,3	78,5	124,4	15,8	15,9
Xizmatlar	-	8,0	-	-	-	0,0

MDH VA BOSHQA DAVLATLARGA TOVAR VA XIZMATLAR IMPORTI HAJMLARI DINAMIKASI *(yanvar-may ming. AQSH dollari, ulushi, % da)*

2022- yil yanvar-may natijalariga ko'ra MDH mamlakatlaridan import ulushi **21,8 %** ni tashkil etib, 2021- yilning mos davriga nisbatan **108,4 %** ga o'sdi.



2022- yil yanvar-may oyida Qashqadaryo viloyati **64** ta davlatdan tovar va xizmatlar importini amalga oshirdi. Yetti yirik hamkor davlatlar (XXR, Rossiya Federatsiyasi, Turkiya, Qozog'iston, Qirg'iz Respublikasi, Afg'oniston va Tojikiston) jami importning **69,6 %** ulushini tashkil etdi.

RESPUBLIKA IMPORTIDA ASOSIY HAMKOR DAVLATLARNING ULUSHI *(2022- yil yanvar-may % da)*



**QASHQADARYO VILOYATINING ASOSIY HAMKOR
DAVLATLARGA AMALGA OSHIRGAN IMPORT HAJMLARI
VA O'SISH SUR'ATLARI** (yanvar-may yillar kesimida)



Davlatlar	ming. AQSH dollari		O'sish sur'ati, % da		O'rni	
	2021	2022	2021	2022	2021	2022
Xitoy Xalq Respublikasi	23639,0	39975,5	48,0	169,1	2	1
Rossiya Federatsiyasi	10376,0	11858,1	96,7	114,3	3	3
Shvesariya	530,7	1018,9	36,9	192,0	11	15
Turkiya	28573,3	17274,5	3 m.	60,5	1	2
Qozog'iston	10084,0	5287,3	3,1 m.	52,4	4	5
Germaniya	2599,4	7399,1	22,9	2,8 m.	5	4
Koreya Respublikasi	1600,0	1581,8	82,8	98,9	7	10
Ukraina	685,8	1278,5	177,4	186,4	10	12
Turkmaniston	688,8	1306,6	119,6	189,7	9	11
Fransiya	2270,2	395,4	5,8 m.	17,4	6	17
Niderlandiya	400,4	1066,8	5,1 m.	2,7 m.	12	14
Eron	1527,6	3008,6	2,8 m.	196,9	8	6
Belorussiya	395,2	236,9	10,5	59,9	13	18
Qirg'iz Respublikasi	279,1	2708,0	23,0	9,7 m.	14	7
Chexiya	28,0	506,3	26,6	18,1 m.	19	16
Hindiston	256,5	2325,7	2,9	9,1 m.	17	8
Polsha	217,4	1146,5	37,5 m.	5,3 m.	18	13
Tojikiston	265,9	1844,3	4,1 m.	6,9 m.	16	9
Pokiston	266,4	184,8	14,2 m.	69,4	15	19
Afg'oniston	3,3	142,0	-	43 m.	20	20

QASHQADARYO VILOYATINING HUDUDLAR KESIMIDA IMPORTI

(2022-yil yanvar-may)



	ming. AQSH dollari	O'sish sur'ati, % da
Qashqadaryo viloyati	113 503,1	123,6
<i>hududlar:</i>		
G'uzor	5 867,8	76,2
Dehqonobod	2 619,5	38,3
Qamashi	886,4	508,3
Qarshi	21 136,8	80,2
Koson	12 641,4	5,1 m.
Kitob	24 303,7	2,4 m.
Mirishkor	4 133,4	4,6 m.
Muborak	845,2	49,3
Nishon	1 130,4	31,1
Kasbi	10 218,2	173,6
Chiroqchi	1 130,7	38,6
Shahrisabz	1 502,0	70,5
Yakkabog'	2 954,9	106,9
Qarshi sh.	20 478,4	144,0
Shahrisabz sh.	3 654,3	145,5
Boshqalar	-	-

Eng yuqori hajm,
ming. AQSH dollari

Kitob – 24303,7

Qarshi – 21136,8

Qarshi sh. – 20478,4

Eng quyi hajm,
ming. AQSH dollari

Muborak – 845,2

Qamashi – 886,4

Nishon – 1130,7

Viloyat importi tarkibida eng yuqori ulushni Kitob tumani **21,4 %** ulush bilan **24303,7** ming. AQSH dollarini, eng quyi ulushni esa Muborak tumanida **0,7 %** ulush bilan **845,2** ming. AQSH dollarini tashkil etdi.

2022- yilning yanvar-may oyi yakuni bilan xizmatlar importi kuzatilmadi.

XIZMATLAR IMPORTI TARKIBI
(2022-yil yanvar-may ulushi, % da)



0,0

**Transport
xizmatlari**



0,0

**Safarlar
(turizm)**



0,0

**Telekommu-
nikatsiya,
kompyuter
va axborot
xizmatlari**



MASHINALAR VA TRANSPORT ASBOB-USKUNALARI IMPORTI



2022- yil yanvar-may oyida import tarkibida mashinalar va transport-asbob uskunalari hajmi **68006,9** ming AQSH dollarini tashkil etib, o'tgan yilning shu davriga nisbatan **35,7 %** ga usdi va importning umumiy hajmidagi ulushi **59,9 %** ga yetdi.

MASHINA VA ASBOB-USKUNALAR IMPORT QILINGAN ASOSIY HAMKOR DAVLATLAR (2022- yil yanvar-may)



Xitoy Xalq Respublikasi

25054,8 ming.
AQSH doll.



Turkiya



15703,2 ming.
AQSH doll.

Germaniya

6655,5 ming.
AQSH doll.



Koreya Respublikasi

1383,1 ming.
AQSH doll.



Rossiya Federatsiyasi

2777,7 ming.
AQSH doll.



2022- yil yanvar-may oyida mashina va transport asbob-uskunalari o'tgan yilning shu davriga nisbatan **17873,6** ming. AQSH dollariga ko'paydi. Ushbu tovarlarni Qashqadaryo viloyatiga yetkazib berishning asosiy qismi Xitoy Xalq Respublikasi - **25054,8** ming. AQSH dollari (**36,8 %**), Rossiya Federatsiyasi – **2777,7** ming. AQSH dollari, (**4,1 %**), Turkiya **15703,2** ming AQSH dollari, (**23,1 %**), Germaniya **6655,5** ming. AQSH dollari (**9,8 %**), va Koriya Respublikasi **1383,1** ming. AQSH dollari (**2,0 %**) kabi davlatlarga to'g'ri keldi.