

*(2022-yil yanvar – sentabr oylari  
uchun dastlabki ma'lumot)*



## **QASHQADARYO VILOYATI TASHQI SAVDO AYLANMASI**



**Tashqi iqtisodiy faoliyat  
va savdo statistikasi bo'limi:  
(75) 221-44-28**

2022- yilning yanvar-sentabr oylari yakuni bilan Qashqadaryo viloyatida tashqi savdo aylanmasi (matnda TSA) **413913,5** ming AQSH dollarini tashkil etib, 2021- yilga nisbatan **408347,7** ming AQSH dollariga yoki **101,4 %** ga ko'paydi.

### TASHQI SAVDO AYLANMASI VA BALANSI

(yanvar-sentabr oylarida ming AQSH dollari)



#### TSA

2022- y.: **413913,5**  
(2021- y.: **408347,7**)

O'sish sur'ati: **101,4 %**

#### SALDO

2022- y.: **34714,9**  
(2021- y.: **- 42411,5**)

#### EKSPORT

2022- y.: **224314,2**  
(2021- y.: **182968,1**)

O'sish sur'ati: **122,6 %**  
Ulushi: **54,2**

Tovarlar: **220620,3**  
Xizmatlar: **3693,9**



#### IMPORT

2022- y.: **189599,3** (2021- y.: **225379,6**)

O'sish sur'ati: **84,1 %** Ulushi: **45,8 %**


Tovarlar: **189104,5** Xizmatlar: **494,8**

TSAda eksport hajmi **224314,2** ming AQSH dollariga (**122,6** % ga ko'paydi) va import hajmi **189599,3** ming. AQSH dollariga (**84,1** % ga kamaydi).

Hisobot davrida – **5565,8** ming AQSH dollari qiymatida aktiv tashqi savdo balansi qayd etildi.

Ma'lumot uchun: Qashqadaryo viloyatida tovarlar tashqi savdosi statistik ko'rsatkichlarini shakllantirishda, Tashqi iqtisodiy faoliyat tovar nomenklaturasi (keyingi o'rinlarda TIF TN) bilan birgalikda, Birlashgan millatlar tashkilotining Xalqaro standartlashgan savdo tasniflagichi (keyingi o'rinlarda – XSST) ishlatiladi. Bu o'z navbatida tahliliy maqsadlarda eksport va import qilinadigan tovarlarni 10 ta katta qismga guruhlash uchun imkon beradi. Tovarlarni XSST bo'yicha kodlashtirish, TIF TN va XSST o'rtasida o'tish kalitlari yordamida amalga oshiriladi.

## QASHQADARYO VILOYATI BILAN TASHQI SAVDO AYLANMASI ENG YUQORI ULUSHGA EGA BO'LGAN DAVLATLAR (2022- yil yanvar-sentabr, oylarida ming AQSH dollari)



**XXR**

TSA – 79189,6  
Eksport – 12895,0  
Import – 66294,6



**Rossiya  
Federatsiyasi**

TSA – 65139,5  
Eksport – 45555,6  
Import – 19583,9



**Qozog'iston**

TSA – 16780,3  
Eksport – 8378,0  
Import – 8402,3



**Turkiya**

TSA – 108023,2  
Eksport – 82607,1  
Import – 25416,1



**Eron Islom  
Respublikasi**

TSA – 17155,8  
Eksport – 13944,1  
Import – 3211,7



**Qirg'iz  
Respublikasi**

TSA – 14881,3  
Eksport – 9975,8  
Import – 4905,5



**Pokiston**

TSA – 7958,7  
Eksport – 7771,6  
Import – 187,1



**Polsha**

TSA – 9421,4  
Eksport – 7898,9  
Import – 1522,5



**Afg'oniston**

TSA – 9866,7  
Eksport – 9678,7  
Import – 188,0



**Hindiston**

TSA – 10285,5  
Eksport – 6656,4  
Import – 3629,1

Tashqi iqtisodiy faoliyat bo'yicha 20 ta yirik hamkor davlatlar orasidan o'nta davlatda faol tashqi savdo balansi kuzatilgan, xususan, XXR, Rossiya Federatsiyasi, Qozog'iston, Turkiya, Eron Islom Respublikasi, Qirg'iz Respublikasi, Pokiston, Polsha, Afg'oniston, va Hindiston shular jumlasidandir. Qolgan 10 ta davlatlar bilan passiv tashqi savdo balansi saqlanib qolmoqda.

## 20 TA YIRIK HAMKOR DAVLATLAR ICHIDA TO'RTTA FAOL TASHQI SAVDO BALANSI KUZATILGAN DAVLATLAR

(2022- yil yanvar- sentabr oylarida)

1



**Rossiya Federatsiyasi**

65139,5 ming AQSH doll.

2



**XXR**

79189,6 ming AQSH doll.

3



**Eron Islom Respublikasi**

17155,8 ming AQSH doll.

4



**Turkiya**



108023,2 ming AQSH doll.

Qashqadaryo viloyati jahonning **71** ta mamlakatlari bilan savdo aloqalarini amalga oshirib kelmoqda. TSAning nisbatan salmoqli hisyasi Turkiyada (**26,1** %), Xitoy Xalq Respublikasida (**19,1** %), Rossiya Federatsiyasida (**15,7** %), Eron Islom Respublikasida (**4,1** %) Qirg'iz Respublikasida (**3,6** %) va Afg'oniston (**2,4** %), qayd etilgan.

## QASHQADARYO VILOYATINING YIRIK HAMKOR DAVLATLAR BILAN TASHQI SAVDO AYLANMASI DINAMIKASI

(yanvar-sentabr oylarida ming AQSH dollari)



	Davlatlar	2020- y.	2021- y.	2022- y.
	<b>Turkiya</b>	<b>40306,4</b>	<b>89320,8</b>	<b>108023,2</b>
	<i>Eksport</i>	19911,1	50635,2	82607,1
	<i>Import</i>	20395,3	38685,6	25416,1
	<b>Xitoy Xalq Respublikasi</b>	<b>92339,9</b>	<b>85645,2</b>	<b>79189,6</b>
	<i>Eksport</i>	12081,5	25852,4	12895,0
	<i>Import</i>	80258,4	59792,8	66294,6
	<b>Rossiya Federatsiyasi</b>	<b>43123,3</b>	<b>51118,1</b>	<b>65139,5</b>
	<i>Eksport</i>	24625,2	28176,0	45555,6
	<i>Import</i>	18498,1	22942,1	19583,9
	<b>Shveysariya</b>	<b>1659,6</b>	<b>44553,7</b>	<b>391,5</b>
	<i>Eksport</i>	0,0	23,1	0,0
	<i>Import</i>	1659,6	44530,6	391,5
	<b>Qozog'iston</b>	<b>36703,5</b>	<b>27416,8</b>	<b>16780,3</b>
	<i>Eksport</i>	27034,3	12476,3	8378,0
	<i>Import</i>	9669,2	14940,5	8402,3
	<b>Pokiston</b>	<b>5858,6</b>	<b>12133,3</b>	<b>7958,7</b>
	<i>Eksport</i>	5724,3	11794,5	7771,6
	<i>Import</i>	134,3	338,8	187,1
	<b>Tojikiston</b>	<b>7125,5</b>	<b>9580,7</b>	<b>3523,1</b>
	<i>Eksport</i>	6800,8	9192,0	1676,0
	<i>Import</i>	324,7	388,7	1847,1
	<b>Afg'oniston</b>	<b>14557,3</b>	<b>10206,0</b>	<b>9866,7</b>
	<i>Eksport</i>	14491,7	10194,8	9678,7
	<i>Import</i>	65,6	11,2	188,0
	<b>Eron Islom Respublikasi</b>	<b>35099,8</b>	<b>9047,8</b>	<b>17155,8</b>
	<i>Eksport</i>	34769,6	6893,8	13944,1
	<i>Import</i>	330,2	2154,0	3211,7
	<b>Ukraina</b>	<b>3566,4</b>	<b>7806,0</b>	<b>2362,4</b>
	<i>Eksport</i>	2063,3	4820,6	837,8
	<i>Import</i>	1503,1	2985,4	1524,6

## QASHQADARYO VILOYATINING HUDUDLAR KESIMIDA TASHQI SAVDO AYLANMASI (2022- yil yanvar-sentabr oylari)\*



	Ming AQSH dollari	O'sish sur'ati, % da
<b>Qashqadaryo viloyati</b>	<b>413 913,5</b>	<b>101,4</b>
<i>hududlar:</i>		
<b>G'uzor</b>	17 461,4	72,2
<b>Dehqonobod</b>	13 453,5	92,6
<b>Qamashi</b>	14 660,2	119,6
<b>Qarshi</b>	99 949,8	108,5
<b>Koson</b>	44 265,2	150,1
<b>Kitob</b>	42 792,7	132,4
<b>Mirishkor</b>	9 354,8	23,4
<b>Muborak</b>	9 701,4	146,1
<b>Nishon</b>	10 177,1	125,0
<b>Kasbi</b>	52 596,5	108,5
<b>Ko'kdala</b>	2 618,4	-
<b>Chiroqchi</b>	5 368,1	62,7
<b>Shahrisabz</b>	9 441,5	77,8
<b>Yakkabog'</b>	13 874,2	72,9
<b>Qarshi sh.</b>	59 862,8	160,8
<b>Shahrisabz sh.</b>	7 850,8	147,0
<b>Boshqalar</b>	485,1	2,7



**Eng yuqori hajm,**  
ming AQSH dollari

**Qarshi – 99949,8**

**Qarshi sh – 59862,8**

**Kasbi – 52596,5**

**Eng quyi hajm,**  
ming AQSH dollari

**Shahrisabz sh.– 7850,8**

**Chiroqchi – 5368,1**

**Ko'kdala – 2618,4**



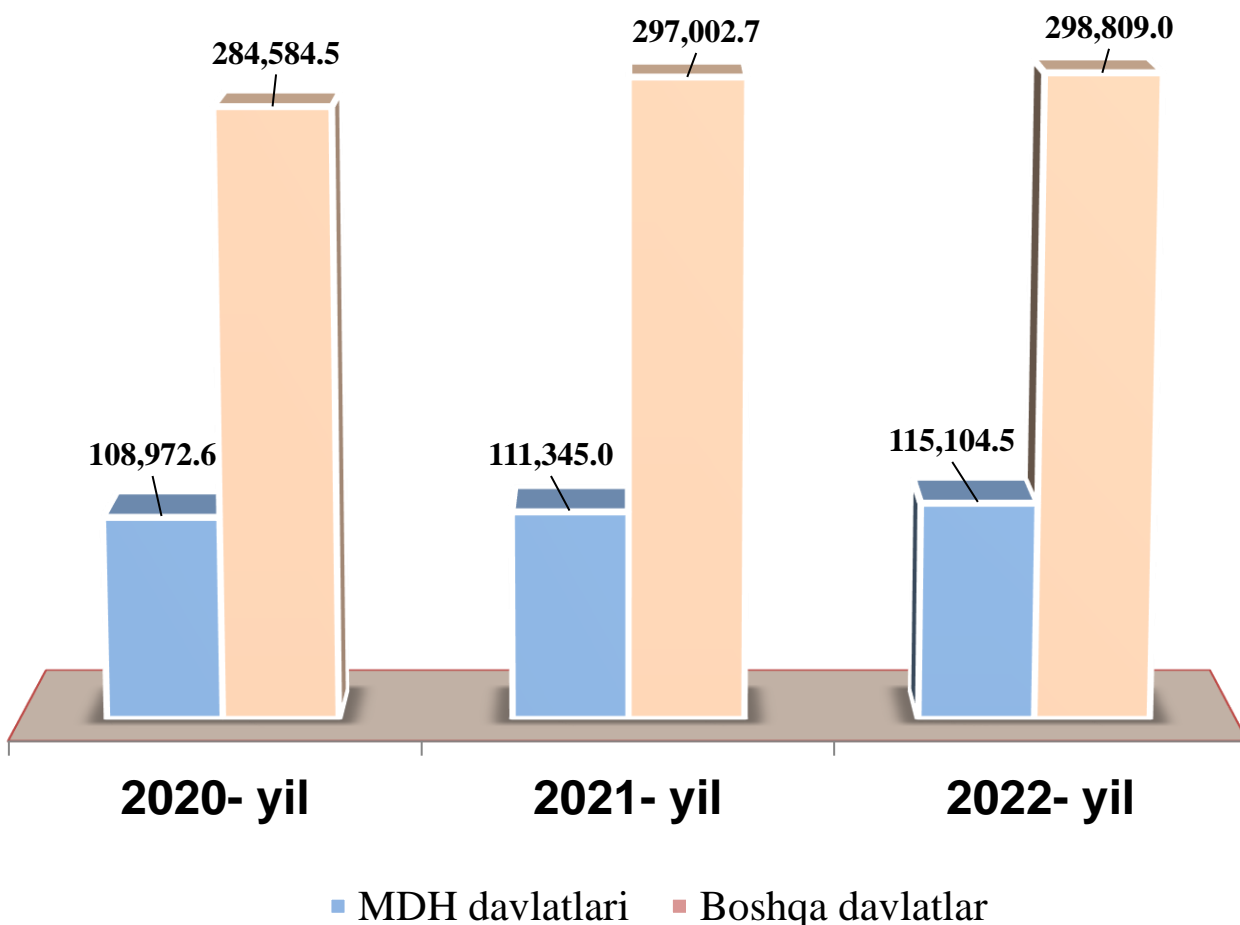
Viloyat tashqi savdo aylanmasi tarkibida eng yuqori ulushni Qarshi tumani **24,1 %** ulush bilan **99949,8** ming AQSH dollarini, eng quyi ulushni esa Ko'kdala **2618,4** ming. AQSH dollarini **0,6 %** ulush tashkil etdi.

\* Tabiiy gaz va elektr energiyasi yetkazib berish, shuningdek, maxsus eksport bo'yicha rasmiy statistik ma'lumotlar, Qashqadaryo viloyatining, shaharlar va tumanlari bo'yicha taqsimlanmagan.

2022 - yil yanvar-sentabr oylarida, Qashqadaryo viloyati tashqi savdo aylanmasining **27,8 %** i MDH davlatlariga to'g'ri kelib, tashqi savdo aylanmasidagi 2021 - yilning mos davriga nisbatan **103,4 %** ga ko'paygan.

### QASHQADARYO VILOYATINING TASHQI SAVDO AYLANMASIDA MDH MAMLAKATLARI VA BOSHQA XORIJIY DAVLATLARNING HAJMLARI DINAMIKASI

(yanvar-sentabr oylarida ming AQSH dollari, ulushi, % da)



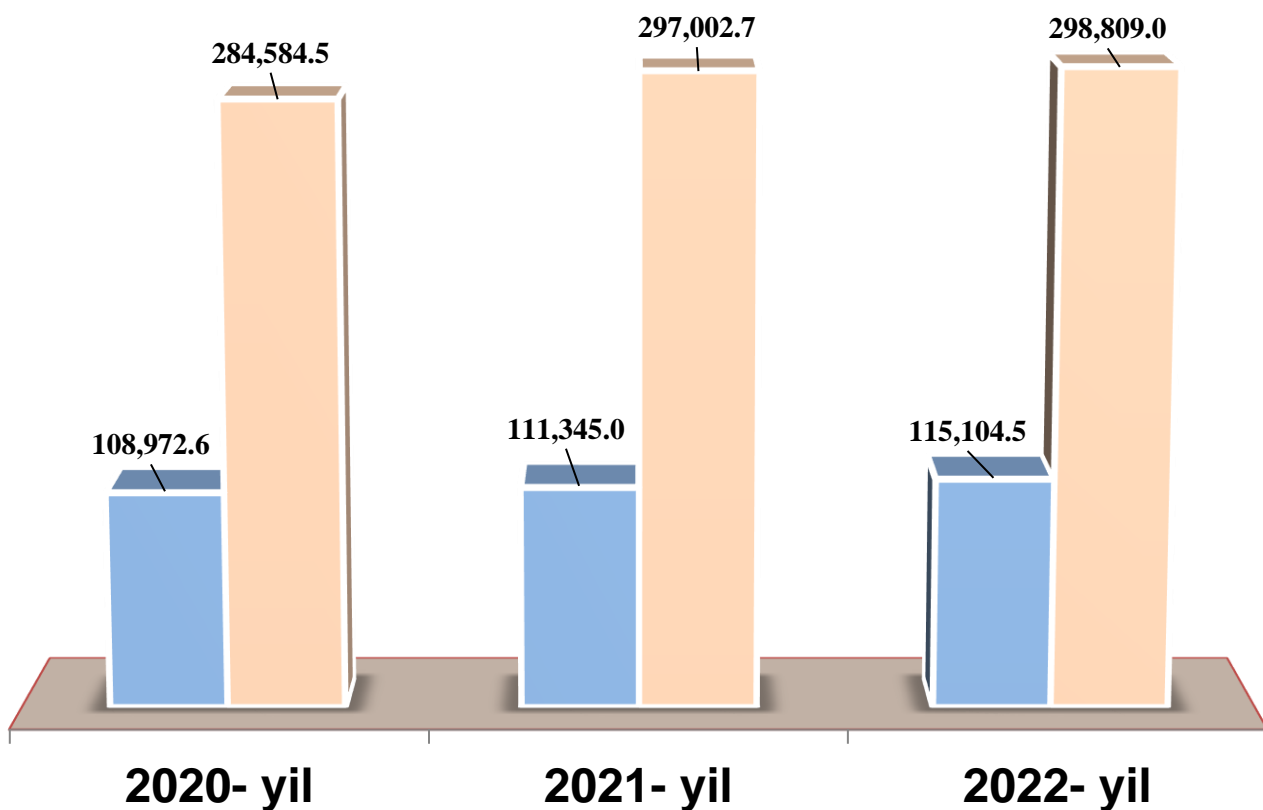
Boshqa xorijiy davlatlarning TSA si 2022- yilning yanvar-sentabr oylarida 2021- yilning mos davriga nisbatan **100,6 %** ga ko'paydi va jami TSA dagi **72,2 %** ni tashkil etdi.

## QASHQADARYO VILOYATINING MDH MAMLAKATLARI BILAN TASHQI SAVDO AYLANMASI

(2022- yil yanvar-sentabr oylarida ming AQSH dollari)



Qashqadaryo viloyatining MDH mamlakatlari bilan tashqi savdo aylanmasi 2022- yil yanvar-sentabr oylari holatiga ko'ra **115104,5** ming AQSH dollarini tashkil etdi. Shundan eksport **71222,1** ming AQSH dollariga yetgan bo'lsa, import **43882,4** ming AQSH dollari qiymatida qayd etildi.



■ MDH davlatlari ■ Boshqa davlatlar

Qashqadaryo viloyati MDH mamlakatlari bilan tashqi savdo aylanmasining eng yuqori hajmlari Rossiya Federatsiyasida (**56,6 %**), Qirg'iz Respublikasida (**12,9 %**) Qozog'istonda (**14,6 %**), qayd etilgan.










## QASHQADARYO VILOYATINING YEVROOSIYO IQTISODIY ITTIFOQIGA A'ZO DAVLATLAR BILAN TASHQI SAVDO AYLANMASI

(yanvar-sentabr oylarida ming AQSH dollari, ulushi, % da)

Qashqadaryo viloyati Yevroosiyo iqtisodiy ittifoqiga a'zo davlatlar bilan tashqi savdo aylanmasi **103703,0** ming AQSH dollarini tashkil etdi. Shundan eksport hajmi **65044,9** ming AQSH dollari, import hajmi esa **38658,1** ming AQSH dollariga yetdi.



Rossiya Federatsiyasi	TSA – 65139,5 Eksport – 45555,6 Import – 19583,9		Jami tashqi savdo aylanmasidagi ulushi
Qozog'iston	TSA – 16780,3 Eksport – 8378,0 Import – 8402,3		25,1 %
Qirg'iz Respublikasi	TSA – 14881,3 Eksport – 9975,8 Import – 4905,5		Jami eksportdagi ulushi
Belarus Respublikasi	TSA – 6843,7 Eksport – 1077,3 Import – 5766,4		29,0 %
Armaniston	TSA – 58,2 Eksport – 58,2 Import – 0,0		Jami importdagi ulushi
			20,4 %

## QASHQADARYO VILOYATI EKSPORTI

(2022-yil yanvar-sentabr oylari)



Joriy yilning yanvar-sentabr oylarida viloyatning eksportyorlari soni **218** tani tashkil etib, ular tomonidan **224314,2** ming AQSH dollari qiymatidagi (2021- yilning mos davriga nisbatan **122,6** % ga ko'paydi) tovar va xizmatlar eksport qilinishi ta'minlandi.

### XSST BO'YICHA EKSPORT TARKIBI

(2022- yil yanvar-sentabr oylari ulushi, % da)



Oziq-ovqat mahsulotlari va tirik hayvonlar	Ichimliklar va tamaki	Nooziq-ovqat xomashyo, yoqilg'idan tashqari	Mineral yoqilg'i, yog'lash moylari va shunga o'xshash materiallar
16,4	0,2	2,4	0,0
Hayvon va o'simliklar moylari (yog'lari), yog'lar va mumlar	Kimyoviy vositalar va boshqa toifalarga kiritilmagan shunga o'xshash mahsulotlar	Sanoat tovarlari	Mashinalar va transport asbob-uskunolari
0,5	0,1	69,3	0,7
Turli xil tayyor buyumlar	Boshqa tovarlar	Oltin	Xizmatlar
2,6	6,2	0,0	1,6

Eksport tarkibida tovarlar ulushi **98,4** % ni tashkil etib, ular sanoat tovarlari (**69,3** %), oziq-ovqat mahsulotlari va tirik hayvonlar (**16,4** %) hissasiga to'g'ri kelmoqda.

## QASHQADARYO VILOYATI XSST BO'YICHA EKSPORT TARKIBI *(yanvar-sentabr oylari yillar kesimida)*

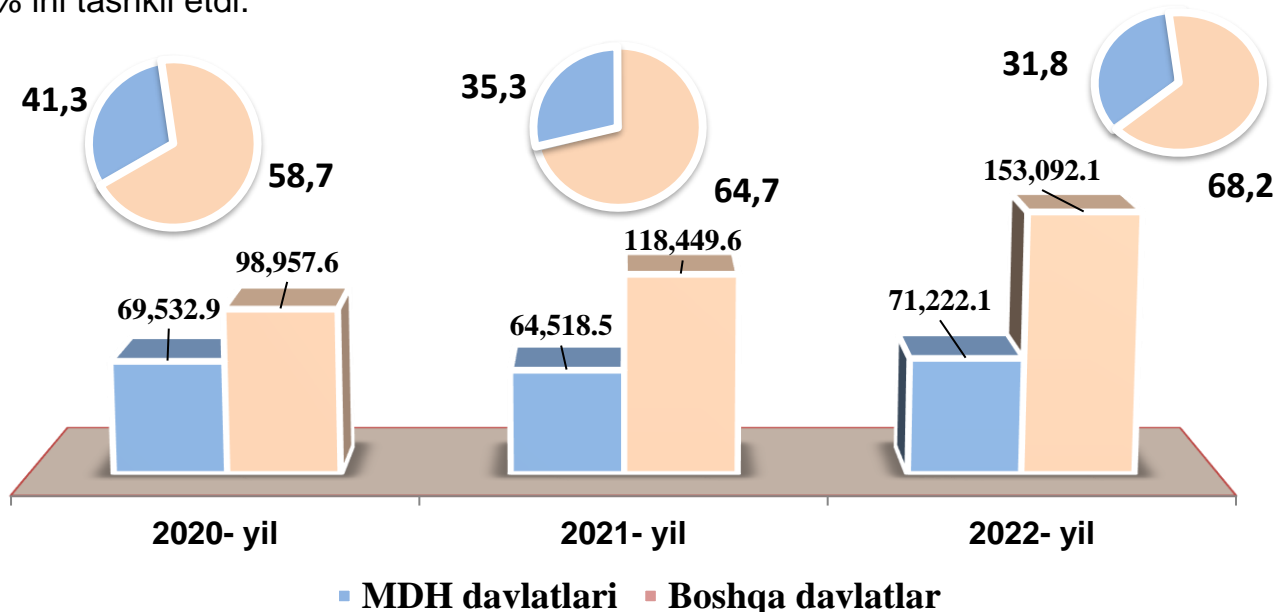


XSST tarkibi	ming AQSH dollari		O'sish sur'ati, % da		Umumiy hajmga nisbatan. % da	
	2021-y.	2022-y.	2021-y.	2022-y.	2021-y.	2022-y.
<b>Jami eksport</b>	<b>182968,1</b>	<b>224314,2</b>	<b>108,6</b>	<b>128,8</b>	<b>100,0</b>	<b>100,0</b>
<i>shu jumladan:</i>						
Oziq-ovqat mahsulotlari va tirik hayvonlar	32572,5	36880,9	79,7	113,2	17,8	16,4
Ichimliklar va tamaki	105,4	471,3	43,0	4,5 m.	0,1	0,2
Nooziq-ovqat xomashyo, yoqilg'idan tashqari	2317,3	5415,0	2,6 m.	2,3 m.	1,3	2,4
Mineral yoqilg'i, yog'lash moylari va shunga o'xshash materiallar	-	-	-		-	-
Qora va rangli metallar	781,2	802,4	2,9 m.	102,7	0,4	0,4
Kimyoviy vositalar va boshqa toifalarga kiritilmagan shunga o'xshash mahsulotlar	5,4	60,1	0,1	11,1 m.	0,0	0,1
Energo tashuvchilar	16086,9	10341,7	140,6	64,3	8,8	4,6
Mashinalar va transport asbob-uskunalari	400,1	1575,1	326,6 m.	3,9 m.	0,2	0,7
Boshqalar	124046,6	165073,8	118,9	133,1	67,8	73,6
Xizmatlar	6652,7	3693,9	2,2 m.	55,5	3,6	1,6

## MDH VA BOSHQA DAVLATLARGA TOVAR VA XIZMATLAR EKSPORTI

**HAJMLARI DINAMIKASI** (yanvar-sentabr oylarida ming AQSH dollari, ulushi, % da)

2022- yilning yanvar-sentabr oylarida MDH mamlakatlariga **71222,1** ming AQSH dollari qiymatidagi tovar va xizmatlar eksport qilinib, jami eksportning **31,7** % ini tashkil etdi.



2022- yilning yanvar-sentabr oylarida eksport bo'yicha asosiy hamkor davlatlar tarkibida Turkiya (eksport umumiy hajmining **36,8** % i) va Rossiya Federatsiyasi (**20,3** %) davlatlari yetakchilik qildi. Mazkur yetti yirik davlatlarning jami eksportdagi ulushi **78,4** % ni tashkil etdi.

## VILOYAT EKSPORTIDA ASOSIY HAMKOR DAVLATLARNING ULUSHI

(2022- yil yanvar-sentabr oylari % da)



**QASHQADARYO VILOYATINING ASOSIY HAMKOR  
DAVLATLARGA AMALGA OSHIRGAN EKSPORTI HAJMI  
VA O'SISH SUR'ATLARI** (yanvar-sentabr oylari yillar kesimida)



Davlatlar	ming AQSH dollari		O'sish sur'ati, % da		O'rni	
	2021-y.	2022-y.	2021-y.	2022-y.	2021-y.	2022-y.
Turkiya	50635,2	82607,1	2,5 m.	163,1	1	1
Rossiya Federatsiyasi	28176,0	45555,6	114,4	161,7	2	2
Xitoy Xalq Respublikasi	25852,4	12895,0	2,1 m.	49,9	3	4
Pokiston	11794,5	7771,6	2,1 m.	65,9	5	9
Qozog'iston	12476,3	8378,0	46,1	67,2	4	7
Tojikiston	9192,0	1676,0	135,2	18,2	7	13
Afg'oniston	10194,8	9678,7	70,3	94,9	6	6
Eron Islom Respublikasi	6893,8	13944,1	19,8	2,0 m.	8	3
Qirg'iz Respublikasi	6147,2	9975,8	79,2	162,3	9	5
Ukraina	4820,6	837,9	2,3 m.	17,4	10	18
Polsha	4294,2	7898,9	8,5 m.	183,9	11	8
Hindiston	2666,3	6656,4	3,4 m.	2,5 m.	12	10
Moldova Respublikasi	1618,7	2017,4	188,5	124,6	13	12
Turkmaniston	1315,7	371,9	7,9 m.	28,3	15	20
Misr	1475,2	1550,0	6,5 m.	105,1	14	14
Singapur	973,3	2085,8	82,1	2,1 m.	17	11
Chexiya	1019,4	972,9	128,6	95,4	16	17
Belarus Respublikasi	676,3	1077,3	3,3 m.	159,3	18	16
Germaniya	428,2	1310,6	5,8 m.	3,1 m.	19	15
BAA	244,0	678,9	150,6	2,8 m.	20	19

## QASHQADARYO VILOYATINING HUDUDLAR KESIMIDA EKSPORTI (2022- yil yanvar-sentabr oylari)\*

	ming AQSH dollari	O'sish sur'ati, % da
<b>Qashqadaryo viloyati</b>	<b>224314,2</b>	<b>122,6</b>
<i>hududlar:</i>		
<b>G'uzor</b>	5611,5	50,6
<b>Dehqonobod</b>	5622,7	151,8
<b>Qamashi</b>	12464,1	129,2
<b>Qarshi</b>	72517,4	158,1
<b>Koson</b>	28828,5	114,1
<b>Kitob</b>	6556,3	115,4
<b>Mirishkor</b>	6216,4	2,2 m.
<b>Muborak</b>	7165,7	185,4
<b>Nishon</b>	1944,7	2,1 m.
<b>Kasbi</b>	33182,3	150,1
<b>Ko'kdala</b>	2146,4	-
<b>Chiroqchi</b>	4076,3	105,9
<b>Shahrisabz</b>	6204,5	72,5
<b>Yakkabog'</b>	7563,6	58,9
<b>Qarshi sh.</b>	22546,6	2,4 m.
<b>Shahrisabz sh.</b>	1339,8	96,7
<b>Boshqalar</b>	327,4	2,0



Viloyat eksporti tarkibida eng yuqori ulushni Qarshi tumani **32,3** % ulush bilan **72517,4** ming AQSH dollarini, eng quyi ulushni esa Shahrisabz shahri **0,6** % ulush bilan **1339,8** ming AQSH dollarini tashkil etdi.

\* Tabiiy gaz va elektr energiyasi yetkazib berish, shuningdek, maxsus eksport bo'yicha rasmiy statistik ma'lumotlar, Qashqadaryo viloyat shaharlar va tumanlari bo'yicha taqsimlanmagan.

## MEVA-SABZAVOT MAHSULOTLARINING EKSPORT GEOGRAFIYASI (2022- yil yanvar-sentabr oylari)



Davlatlar	ming tonna	ming AQSH dollari	ulushi, % da *
 Rossiya Federatsiyasi	17793,0	15281,0	55,9
 Qozog'iston	10619,6	4972,1	18,2
 Qirg'iz Respublikasi	855,9	547,3	2,0
 Pokiston	1121,2	3206,3	11,7
 Xitoy Xalq Respublikasi	26,5	25,3	0,1
 Afg'oniston	1967,6	1376,6	5,0
 Turkiya	320,7	369,7	1,4
 Ukraina	311,1	194,3	0,7
 Germaniya	-	-	-
 Belarus Respublikasi	162,1	46,7	0,2
 Ozarboyjon	66,2	80,0	0,3
 Turkmaniston	224,8	81,9	0,3
 Eron Islom Respublikasi	144,0	162,5	0,6
 BAA	398,0	606,1	2,2
 Iroq	161,0	148,1	0,5
 Boshqa davlatlar	333,0	254,4	0,9

\* qiymat ifodasidan

2022- yil yanvar-sentabr oylarida meva va sabzavotlar eksportining qiymat jihatidan eng katta hajmi Rossiya Federatsiyasiga to'g'ri keldi (meva va sabzavotlar eksporti umumiy hajmining **55,9** % i), bu Eron eksport hajmidan **93,2** baravar ko'p.

## XIZMATLAR EKSPORTI TARKIBI

(2022- yil yanvar-sentabr oylarida ulushi, % da)



Xizmatlar eksporti hajmi **3693,9** ming AQSH dollarini yoki jami eksport hajmining **1,6 %** ini tashkil etib, 2021- yilning mos davriga nisbatan **44,5 %** ga kamaydi. Xizmatlar eksporti tarkibining asosiy ulushi transport (**19,3 %**), safarlar (turizm) (**7,2 %**), boshqa tadbirkorlik bilan bog'liq xizmatlar (**45,7 %**) hissasiga to'g'ri kelgan.

Shu bilan birga, boshqa xizmatlar (**27,8 %**) ni tashkil etib, tarkibida eng kichigi safarlar (turizm) (**7,2 %**) hissasiga to'g'ri keldi.





## QASHQADARYO VILOYATINING IMPORTI

(2022- yil yanvar-sentabr oylari)



2022- yilning yanvar-sentabr oylarida import hajmi **189599,3** ming AQSH dollarini va 2021- yil yanvar-sentabr oylariga nisbatan **84,1** % ni tashkil etdi.

Import tarkibida eng katta ulush, mashinalar va transport asbob-uskunolari (**58,1** %), sanoat tovarlari (**24,7** %) hamda kimyoviy vositalar va boshqa toifalarga kiritilmagan shunga o'xshash mahsulotlar (**4,5** %) hisobiga to'g'ri keldi.

## XSST BO'YICHA IMPORT TARKIBI

(2022- yil yanvar-sentabr ulushi, % da)



Tovarlar importi dinamikasi tahliliga ko'ra, 2022- yilning yanvar-sentabr import qilingan tovarlar hajmi, o'tgan yilning mos davriga nisbatan **35780,3** ming AQSH dollariga kamaydi va **189599,3** ming AQSH dollarini tashkil etdi. Xizmatlar importi 2022- yil yanvar-sentabr oylarida **494,8** ming. AQSH dollarini tashkil etdi.

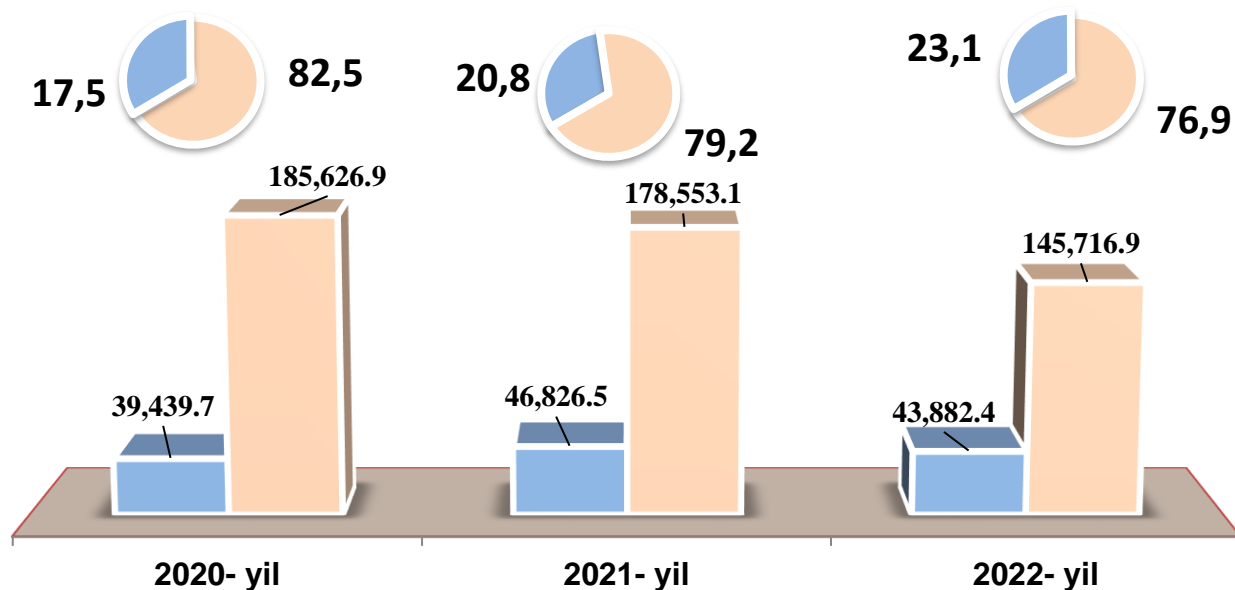
## QASHQADARYO VILOYATI XSST BO'YICHA IMPORT TARKIBI (yanvar-sentabr oylari yillar kesimida)



XSST tarkibi	ming AQSH dollari		O'sish sur'ati, % da		Umumiy hajmga nisbatan. % da	
	2021- y.	2022- y.	2021- y.	2022- y.	2022- y.	2022- y.
<b>Jami import</b>	<b>225379,6</b>	<b>189599,3</b>	<b>100,1</b>	<b>84,1</b>	<b>100,0</b>	<b>100,0</b>
<i>shu jumladan:</i>						
Oziq-ovqat mahsulotlari va tirik hayvonlar	16938,9	17115,7	2,0 m.	101,0	7,5	9,0
Ichimliklar va tamaki	4,8	-	-	-	-	-
Nooziq-ovqat xomashyo, yoqilg'idan tashqari	2066,7	1025,7	86,9	49,6	0,9	0,5
Mineral yoqilg'i, yog'lash moylari va shunga o'xshash materiallar	-	-	-	-	-	-
Energo tashuvchi	4746,5	6589,4	73,8	138,8	2,1	3,5
Kimyoviy vositalar va boshqa toifalarga kiritilmagan shunga o'xshash mahsulotlar	7318,8	8578,3	124,8	117,2	3,2	4,5
Rangli va qora metal	16724,3	14313,3	92,4	85,6	7,4	7,5
Mashinalar va transport asbob-uskunalari	143085,5	110069,0	98,9	76,9	63,5	58,1
Turli xil tayyor buyumlar	33069,5	31413,1	86,9	95,0	14,7	16,6
Xizmatlar	1424,6	494,8	112,6	34,7	0,6	0,3

## MDH VA BOSHQA DAVLATLARGA TOVAR VA XIZMATLAR IMPORTI HAJMLARI DINAMIKASI *(yanvar-sentabr oylarida ming AQSH dollari, ulushi, % da)*

2022- yil yanvar-sentabr oylari natijalariga ko'ra MDH mamlakatlaridan import ulushi **23,1 %** ni tashkil etib, 2021- yilning mos davriga nisbatan **15,9 %** ga kamaydi.



■ MDH davlatlari ■ Boshqa davlatlar

2022- yil yanvar-sentabr oylarida Qashqadaryo viloyati **71** ta davlatdan tovar va xizmatlar importini amalga oshirdi. Yetti yirik hamkor davlatlar (XXR, Rossiya Federatsiyasi, Turkiya, Qozog'iston, Qirg'iz Respublikasi, Afg'oniston va Tojikiston) jami importning **66,8 %** ulushini tashkil etdi.

## RESPUBLIKA IMPORTIDA ASOSIY HAMKOR DAVLATLARNING ULUSHI *(2022- yil yanvar-sentabr % da)*



**QASHQADARYO VILOYATINING ASOSIY HAMKOR  
DAVLATLARGA AMALGA OSHIRGAN IMPORT HAJMLARI  
VA O'SISH SUR'ATLARI** (yanvar-sentabr oylari yillar kesimida)



Davlatlar	ming AQSH dollari		O'sish sur'ati, % da		O'rni	
	2021- y.	2022- y.	2021- y.	2022- y.	2021- y.	2022- y.
Xitoy Xalq Respublikasi	59792,8	66294,6	74,5	110,9	1	1
Rossiya Federatsiyasi	22942,1	19583,9	124,0	85,4	4	3
Shvetsariya	44530,6	391,5	26,8 m.	0,9	2	18
Turkiya	38685,6	25416,1	189,7	65,7	3	2
Qozog'iston	14940,5	8402,3	154,5	56,2	5	5
Germaniya	6510,6	14322,7	21,1	2,2 m.	6	4
Koreya Respublikasi	4026,9	4550,4	112,4	113,0	7	8
Ukraina	2985,4	1524,6	198,6	51,1	9	14
Turkmaniston	2749,8	1671,3	115,9	60,8	10	13
Fransiya	3124,5	515,8	80,1	16,5	8	17
Niderlandiya	2088,1	2497,1	3,5 m.	119,6	12	11
Eron Islom Respublikasi	2154,0	3211,7	6,5 m.	149,1	11	10
Belarus Respublikasi	1522,1	5766,4	28,2	3,8 m.	13	6
Qirg'iz Respublikasi	1246,1	4905,5	74,0	3,9 m.	14	7
Chexiya Respublikasi	862,3	539,3	8,1 m.	62,5	15	16
Hindiston	735,9	3629,1	7,2	4,9 m.	16	9
Polsha	450,5	1522,5	30,1	3,4 m.	17	15
Tojikiston	388,7	1847,1	119,7	4,8 m.	18	12
Pokiston	338,8	187,1	2,5 m.	55,2	19	20
Afg'oniston	11,2	188,0	17,1	16,8 m.	20	19

## QASHQADARYO VILOYATINING HUDUDLAR KESIMIDA IMPORTI

(2022-yil yanvar-sentabr oylari)



	ming AQSH dollari	O'sish sur'ati, % da
<b>Qashqadaryo viloyati</b>	<b>189599,3</b>	<b>84,1</b>
<i>hududlar:</i>		
<b>G'uzor</b>	11849,9	90,1
<b>Dehqonobod</b>	7830,8	72,4
<b>Qamashi</b>	2196,1	84,2
<b>Qarshi</b>	27432,4	59,3
<b>Koson</b>	15436,7	3,7 m.
<b>Kitob</b>	36236,4	136,0
<b>Mirishkor</b>	3138,4	8,5
<b>Muborak</b>	2535,7	91,4
<b>Nishon</b>	8232,4	114,5
<b>Kasbi</b>	19414,2	73,6
<b>Ko'kdala</b>	472,0	-
<b>Chiroqchi</b>	1291,8	27,4
<b>Shahrisabz</b>	3237,0	90,7
<b>Yakkabog'</b>	6310,6	102,0
<b>Qarshi sh.</b>	37316,2	133,6
<b>Shahrisabz sh.</b>	6511,0	164,6
<b>Boshqalar</b>	157,7	8,2

**Eng yuqori hajm,**  
ming AQSH dollari

**Qarshi sh. – 37316,2**

**Kitob – 36236,4**

**Qarshi – 27432,4**

**Eng quyi hajm,**  
ming AQSH dollari

**Qamashi – 27432,4**

**Chiroqchi – 1291,8**

**Ko'kdala – 472,0**

Viloyat importi tarkibida eng yuqori ulushni Qarshi shahar **19,7 %** ulush bilan **37316,2** ming AQSH dollarini, eng quyi ulushni esa Ko'kdala tumanida **0,2 %** ulush bilan **472,0** ming AQSH dollarini tashkil etdi.

2022- yilning yanvar-sentabr oylari yakuni bilan xizmatlar importida boshqa tadbirkorlik bilan bog'liq xizmatlari 58,3 % ni tashkil qildi.

### XIZMATLAR IMPORTI TARKIBI

(2022-yil yanvar-sentabr oylari ulushi, % da)



2,5

Transport xizmatlari



7,3

Safarlar (turizm)



0,0

Telekommunikatsiya, kompyuter va axborot xizmatlari



31,9

Boshqa xizmatlar



58,3

Boshqa tadbirkorlik bilan bog'liq xizmatlar



## MASHINALAR VA TRANSPORT ASBOB-USKUNALARI IMPORTI



2022- yil yanvar-sentabr oylarida import tarkibida mashinalar va transport-asbob uskunolari hajmi **110069,0** ming AQSH dollarini tashkil etib, o'tgan yilning shu davriga nisbatan **23,1 %** ga kamaydi va importning umumiy hajmidagi ulushi **58,1 %** ga yetdi.

## MASHINA VA ASBOB-USKUNALAR IMPORT QILINGAN ASOSIY HAMKOR DAVLATLAR (2022- yil yanvar-sentabr oylari)



Xitoy Xalq Respublikasi

41384,4 ming AQSH doll.



Turkiya



23384,7 ming AQSH doll.

Germaniya



11388,7 ming AQSH doll.

Koreya Respublikasi



2874,7 ming AQSH doll.

Rossiya Federatsiyasi



4180,3 ming AQSH doll.

2022- yil yanvar-sentabr oylarida mashina va transport asbob-uskunolari o'tgan yilning shu davriga nisbatan **33016,5** ming AQSH dollariga kamaydi. Ushbu tovarlarni Qashqadaryo viloyatiga yetkazib berishning asosiy qismi Xitoy Xalq Respublikasi - **41384,4** ming AQSH dollari (**37,6 %**), Rossiya Federatsiyasi – **4180,3** ming AQSH dollari, (**3,8 %**), Turkiya **23384,7** ming AQSH dollari, (**21,2 %**), Germaniya **11388,7** ming AQSH dollari (**10,3 %**), va Koreya Respublikasi **2874,7** ming AQSH dollari (**2,6 %**) kabi davlatlarga to'g'ri keldi.