

(2022-yil yanvar – oktabr oylari
uchun dastlabki ma'lumot)



QASHQADARYO VILOYATI TASHQI SAVDO AYLANMASI



Tashqi iqtisodiy faoliyat
va savdo statistikasi bo'limi:
(75) 221-44-28

2022- yilning yanvar-oktabr oylari yakuni bilan Qashqadaryo viloyatida tashqi savdo aylanmasi (matnda TSA) **455790,5** ming AQSH dollarini tashkil etib, 2021- yilga nisbatan **459227,3** ming AQSH dollariga yoki **0,7 %** ga kamaydi.

TASHQI SAVDO AYLANMASI VA BALANSI

(yanvar-oktabr oylarida ming AQSH dollari)



TSA

2022- y.: **455790,5**

(2021- y.: **459227,3**)

O'sish sur'ati: **99,3 %**

SALDO

2022- y.: **36571,1**

(2021- y.: **- 33183,5**)

EKSPORT

2022- y.: **246180,8**
(2021- y.: **213021,9**)

O'sish sur'ati: **115,6 %**
Ulushi: **54,0**

Tovarlar: **241821,6**
Xizmatlar: **4359,2**



IMPORT

2022- y.: **209609,7** (2021- y.: **246205,4**)

O'sish sur'ati: **85,1 %** Ulushi: **46,0 %**


Tovarlar: **209113,1** Xizmatlar: **496,6**

TSAda eksport hajmi **246180,8** ming AQSH dollariga (**115,6** % ga ko'paydi) va import hajmi **209609,7** ming. AQSH dollariga (**85,1** % ga kamaydi).

Hisobot davrida – **36571,1** ming AQSH dollari qiymatida aktiv tashqi savdo balansi qayd etildi.

Ma'lumot uchun: Qashqadaryo viloyatida tovarlar tashqi savdosi statistik ko'rsatkichlarini shakllantirishda, Tashqi iqtisodiy faoliyat tovar nomenklaturasi (keyingi o'rinlarda TIF TN) bilan birgalikda, Birlashgan millatlar tashkilotining Xalqaro standartlashgan savdo tasniflagichi (keyingi o'rinlarda – XSST) ishlatiladi. Bu o'z navbatida tahliliy maqsadlarda eksport va import qilinadigan tovarlarni 10 ta katta qismga guruhlash uchun imkon beradi. Tovarlarni XSST bo'yicha kodlashtirish, TIF TN va XSST o'rtasida o'tish kalitlari yordamida amalga oshiriladi.

QASHQADARYO VILOYATI BILAN TASHQI SAVDO AYLANMASI ENG YUQORI ULUSHGA EGA BO'LGAN DAVLATLAR (2022- yil yanvar- oktabr, oylarida ming AQSH dollari)



XXR

TSA – 81684,5
Eksport – 13278,5
Import – 68406,0



**Rossiya
Federatsiyasi**

TSA – 75336,8
Eksport – 52908,5
Import – 22428,3



Qozog'iston

TSA – 21592,6
Eksport – 9742,2
Import – 11850,4



Turkiya

TSA – 116209,6
Eksport – 88253,2
Import – 27956,4



**Eron Islom
Respublikasi**

TSA – 17476,8
Eksport – 14258,0
Import – 3218,8



**Qirg'iz
Respublikasi**

TSA – 16282,5
Eksport – 10110,9
Import – 6171,6



Pokiston

TSA – 10911,4
Eksport – 10724,3
Import – 187,1



Polsha

TSA – 10436,4
Eksport – 8860,7
Import – 1575,7



Afg'oniston

TSA – 10148,6
Eksport – 9959,5
Import – 189,1



Hindiston

TSA – 10672,3
Eksport – 7136,0
Import – 3536,3

Tashqi iqtisodiy faoliyat bo'yicha 20 ta yirik hamkor davlatlar orasidan o'nta davlatda faol tashqi savdo balansi kuzatilgan. Xususan, XXR, Rossiya Federatsiyasi, Qozog'iston, Turkiya, Eron Islom Respublikasi, Qirg'iz Respublikasi, Pokiston, Polsha, Afg'oniston va Hindiston shular jumlasidandir. Qolgan 10 ta davlatlar bilan passiv tashqi savdo balansi saqlanib qolmoqda.

20 TA YIRIK HAMKOR DAVLATLAR ICHIDA TO'RTTA FAOL TASHQI SAVDO BALANSI KUZATILGAN DAVLATLAR

(2022- yil yanvar- oktabr oylarida)

1



Rossiya Federatsiyasi

75336,8 ming AQSH doll.

2



XXR

81684,5 ming AQSH doll.

3



Eron Islom Respublikasi

17476,8 ming AQSH doll.

4



Turkiya











116209,6 ming AQSH doll.

Qashqadaryo viloyati jahonning **71** ta mamlakatlari bilan savdo aloqalarini amalga oshirib kelmoqda. TSAning nisbatan salmoqli hissasi Turkiyada (**25,5** %), Xitoy Xalq Respublikasida (**17,9** %), Rossiya Federatsiyasida (**16,5** %), Eron Islom Respublikasida (**3,8** %) Qirg'iz Respublikasida (**3,6** %) va Afg'oniston (**2,2** %), qayd etilgan.

QASHQADARYO VILOYATINING YIRIK HAMKOR DAVLATLAR BILAN TASHQI SAVDO AYLANMASI DINAMIKASI

(yanvar-oktabr oylarida ming AQSH dollari)



Davlatlar	2020- y.	2021- y.	2022- y.	
	Turkiya	43442,0	101941,5	116209,6
	<i>Eksport</i>	21650,3	58819,5	88253,2
	<i>Import</i>	21791,7	43122,0	27956,4
	Xitoy Xalq Respublikasi	98641,1	92821,8	81684,5
	<i>Eksport</i>	13184,6	28969,5	13278,5
	<i>Import</i>	85456,5	63852,3	68406,0
	Rossiya Federatsiyasi	47630,9	62051,4	75336,8
	<i>Eksport</i>	26975,3	33810,4	52908,5
	<i>Import</i>	20655,6	28241,0	22428,3
	Shveysariya	1662,1	44721,2	328,9
	<i>Eksport</i>	0,0	23,1	5,2
	<i>Import</i>	1662,1	44698,1	323,7
	Qozog'iston	38651,8	29630,0	21592,6
	<i>Eksport</i>	28224,0	13599,7	9742,2
	<i>Import</i>	10427,8	16030,3	11850,4
	Pokiston	7029,6	16128,3	10911,4
	<i>Eksport</i>	6892,9	15789,5	10724,3
	<i>Import</i>	136,7	338,8	187,1
	Tojikiston	7324,0	12817,2	3767,4
	<i>Eksport</i>	6977,5	12428,5	1837,9
	<i>Import</i>	346,5	388,7	1929,5
	Afg'oniston	14671,3	11313,2	10148,6
	<i>Eksport</i>	14605,7	11302,0	9959,5
	<i>Import</i>	65,6	11,2	189,1
	Eron Islom Respublikasi	35200,1	9429,9	17476,8
	<i>Eksport</i>	34831,4	7213,8	14258,0
	<i>Import</i>	368,7	2216,1	3218,8
	Ukraina	3701,2	8882,6	2676,5
	<i>Eksport</i>	2191,7	5368,2	912,9
	<i>Import</i>	1509,5	3514,4	1763,6

QASHQADARYO VILOYATINING HUDUDLAR KESIMIDA TASHQI SAVDO AYLANMASI (2022- yil yanvar-oktabr oylari)*



	Ming AQSH dollari	O'sish sur'ati, % da
Qashqadaryo viloyati	455790,5	99,3
<i>hududlar:</i>		
G'uzor	18857,6	71,0
Dehqonobod	15278,3	83,9
Qamashi	16388,4	123,2
Qarshi	109317,9	109,0
Koson	48004,6	138,2
Kitob	45573,2	119,9
Mirishkor	10950,9	26,4
Muborak	11036,5	147,5
Nishon	14215,7	168,2
Kasbi	54272,4	97,7
Ko'kdala	3350,5	-
Chiroqchi	6546,9	64,7
Shahrisabz	10061,8	72,7
Yakkabog'	16418,8	79,7
Qarshi sh.	65966,1	152,3
Shahrisabz sh.	9154,0	156,3
Boshqalar	396,9	1,9



Eng yuqori hajm,
ming AQSH dollari

Qarshi – 109317,9

Qarshi sh. – 65966,1

Kasbi – 54272,4

Eng quyi hajm,
ming AQSH dollari

Shahrisabz sh. – 9154,0

Chiroqchi – 6546,9

Ko'kdala – 3350,5



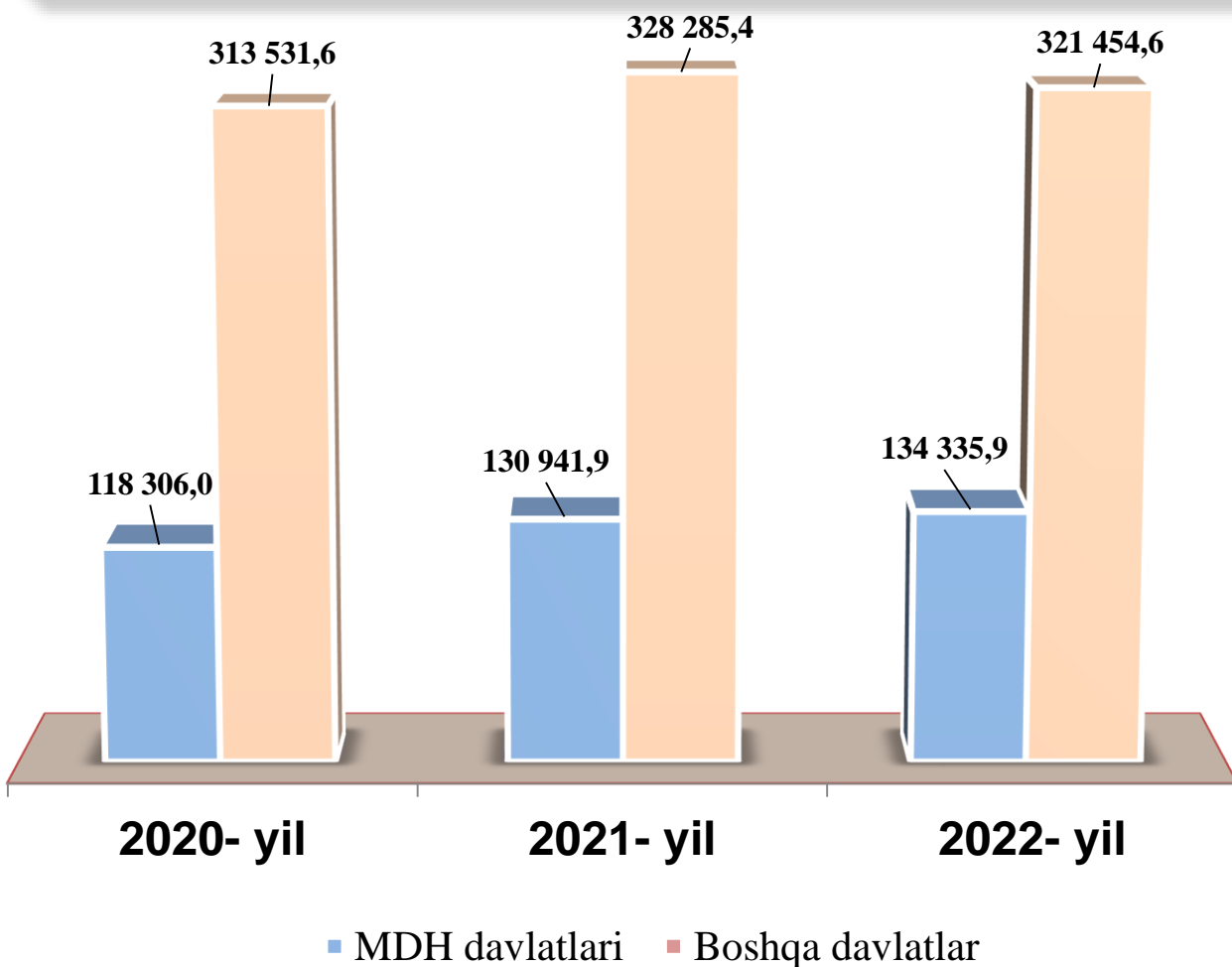
Viloyat tashqi savdo aylanmasi tarkibida eng yuqori ulushni Qarshi tumani **24,0 %** ulush bilan **109317,9** ming AQSH dollarini, eng quyi ulushni esa Ko'kdala **3350,5** ming. AQSH dollarini **0,7 %** ulush tashkil etdi.

* Tabiiy gaz va elektr energiyasi yetkazib berish, shuningdek, maxsus eksport bo'yicha rasmiy statistik ma'lumotlar, Qashqadaryo viloyatining, shaharlar va tumanlari bo'yicha taqsimlanmagan.

2022 - yil yanvar-oktabr oylarida, Qashqadaryo viloyati tashqi savdo aylanmasining **29,5 %** i MDH davlatlariga to'g'ri kelib, tashqi savdo aylanmasidagi 2021 - yilning mos davriga nisbatan **102,6 %** ga ko'paygan.

QASHQADARYO VILOYATINING TASHQI SAVDO AYLANMASIDA MDH MAMLAKATLARI VA BOSHQA XORIJIY DAVLATLARNING HAJMLARI DINAMIKASI

(yanvar-oktabr oylarida ming AQSH dollari, ulushi, % da)



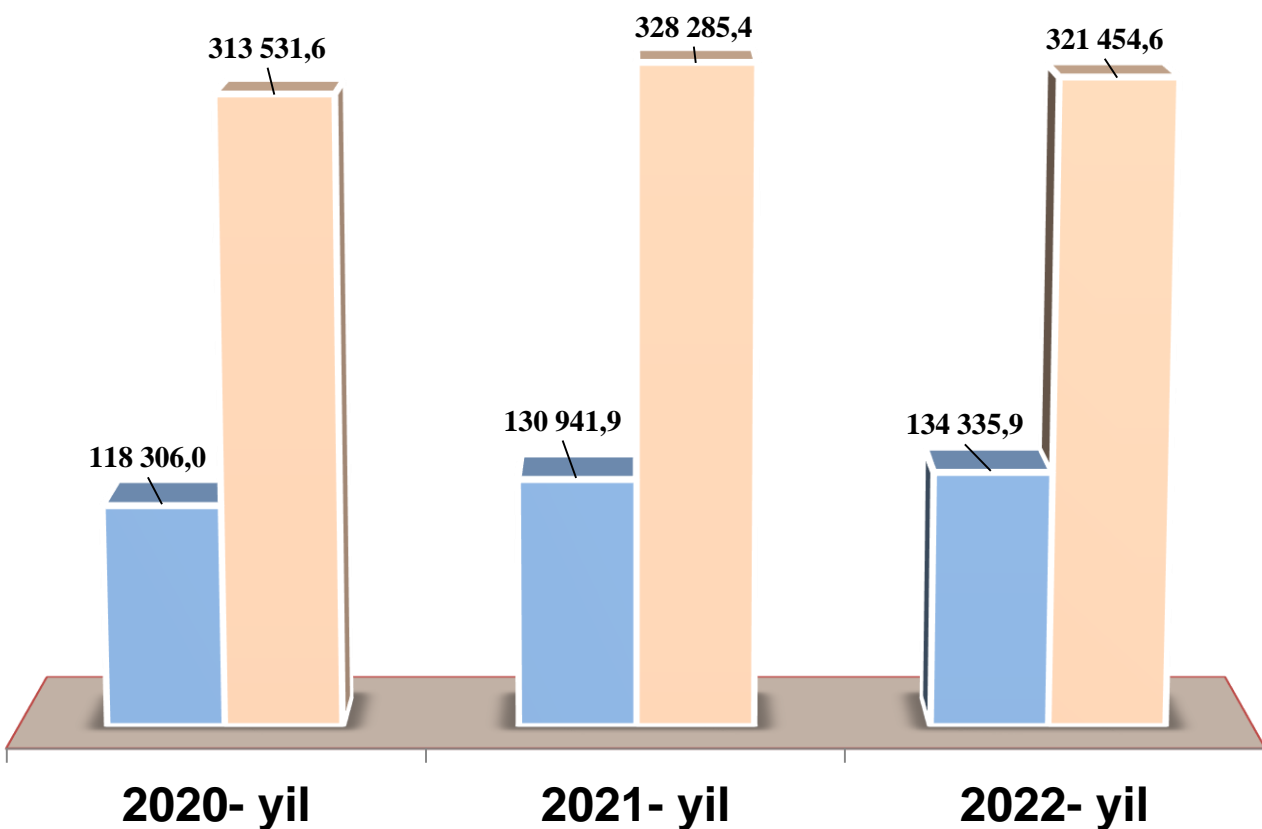
Boshqa xorijiy davlatlarning TSAsi 2022- yilning yanvar-oktabr oylarida 2021- yilning mos davriga nisbatan **2,1 %** ga kamaydi va jami TSA'dagi **70,5 %** ni tashkil etdi.

QASHQADARYO VILOYATINING MDH MAMLAKATLARI BILAN TASHQI SAVDO AYLANMASI

(2022- yil yanvar-oktabr oylarida ming AQSH dollari)



Qashqadaryo viloyatining MDH mamlakatlari bilan tashqi savdo aylanmasi 2022- yil yanvar-oktabr oylari holatiga ko'ra **134335,9** ming AQSH dollarini tashkil etdi. Shundan eksport **81157,2** ming AQSH dollariga yetgan bo'lsa, import **53178,7** ming AQSH dollari qiymatida qayd etildi.



■ MDH davlatlari ■ Boshqa davlatlar

Qashqadaryo viloyati MDH mamlakatlari bilan tashqi savdo aylanmasining eng yuqori hajmlari Rossiya Federatsiyasida (**65,2 %**), Qirg'iz Respublikasida (**12,5 %**) Qozog'istonda (**12,0 %**), qayd etilgan.








QASHQADARYO VILOYATINING YEVROOSIYO IQTISODIY ITTIFOQIGA A'ZO DAVLATLAR BILAN TASHQI SAVDO AYLANMASI

(yanvar-oktabr oylarida ming AQSH dollari, ulushi, % da)

Qashqadaryo viloyati Yevroosiyo iqtisodiy ittifoqiga a'zo davlatlar bilan tashqi savdo aylanmasi **121434,2** ming AQSH dollarini tashkil etdi. Shundan eksport hajmi **74165,8** ming AQSH dollari, import hajmi esa **47241,4** ming AQSH dollariga yetdi.



Rossiya Federatsiyasi	TSA – 75336,8 Eksport – 52908,5 Import – 22428,3		Jami tashqi savdo aylanmasidagi ulushi
Qozog'iston	TSA – 21592,6 Eksport – 9742,2 Import – 11850,4		26,6 %
Qirg'iz Respublikasi	TSA – 16282,5 Eksport – 10110,9 Import – 6171,6		Jami eksportdagi ulushi
Belarus Respublikasi	TSA – 8069,7 Eksport – 1278,6 Import – 6791,1		30,1 %
Armaniston	TSA – 152,6 Eksport – 152,6 Import – 0,0		Jami importdagi ulushi
			22,5 %

QASHQADARYO VILOYATI EKSPORTI

(2022-yil yanvar-oktabr oylari)







Joriy yilning yanvar-oktabr oylarida viloyatning eksportyorlari soni **228** tani tashkil etib, ular tomonidan **246180,8** ming AQSH dollari qiymatidagi (2021- yilning mos davriga nisbatan **115,6** % ga ko'paydi) tovar va xizmatlar eksport qilinishi ta'minlandi.

XSST BO'YICHA EKSPORT TARKIBI

(2022- yil yanvar-oktabr oylari ulushi, % da)



			
<p>Oziq-ovqat mahsulotlari va tirik hayvonlar</p> <p>17,4</p>	<p>Ichimliklar va tamaki</p> <p>0,3</p>	<p>Yoqilg'idan tashqari nooziq-ovqat xomashyolar</p> <p>2,4</p>	<p>Mineral yoqilg'i, yog'lash moylari va shunga o'xshash materiallar</p> <p>0,0</p>
<p>Hayvon va o'simliklar moylari (yog'lari), yog'lar va mumlar</p> <p>0,5</p>	<p>Kimyoviy vositalar va boshqa toifalarga kiritilmagan shunga o'xshash mahsulotlar</p> <p>0,1</p>	<p>Sanoat tovarlari</p> <p>72,2</p>	<p>Mashinalar va transport asbob-uskunolari</p> <p>0,9</p>
<p>Turli xil tayyor buyumlar</p> <p>2,6</p>	<p>Boshqa tovarlar</p> <p>1,8</p>	<p>Oltin</p> <p>0,0</p>	<p>Xizmatlar</p> <p>1,8</p>

Eksport tarkibida tovarlar ulushi **98,2** % ni tashkil etib, ulardan sanoat tovarlari (**72,2** %), oziq-ovqat mahsulotlari va tirik hayvonlar (**17,4** %) hissasiga to'g'ri kelmoqda.

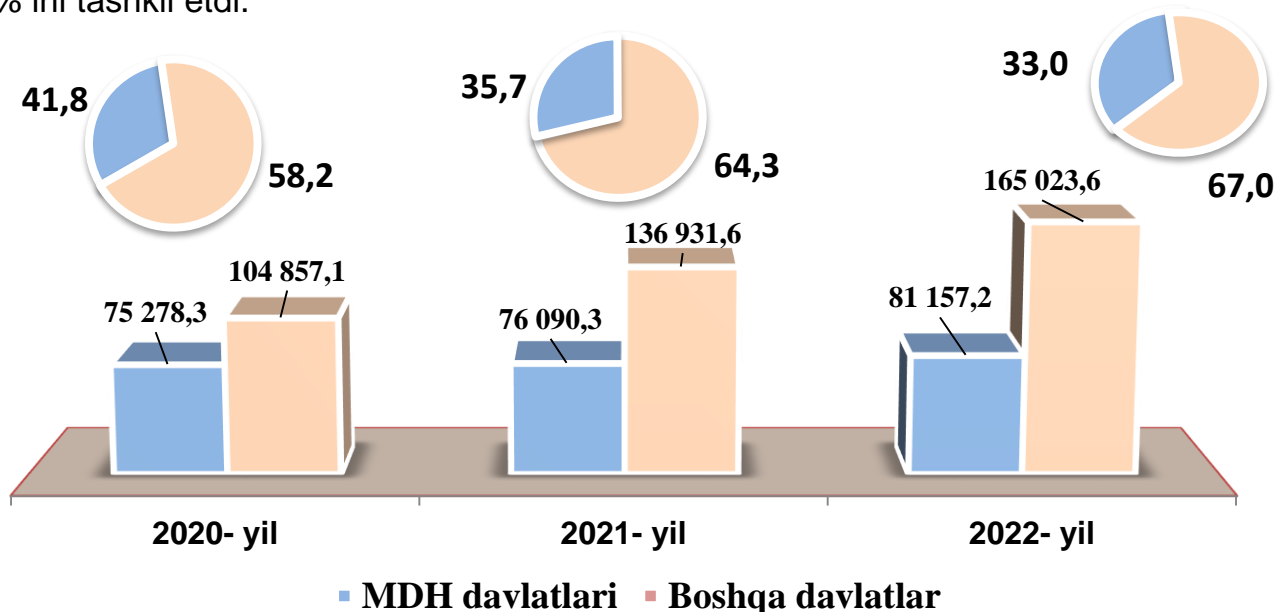
QASHQADARYO VILOYATI XSST BO'YICHA EKSPORT TARKIBI (yanvar-oktabr oylari yillar kesimida)



XSST tarkibi	ming AQSH dollari		O'sish sur'ati, % da		Umumiy hajmga nisbatan. % da	
	2021-y.	2022-y.	2021-y.	2022-y.	2021-y.	2022-y.
Jami eksport	213021,9	246180,8	118,3	115,6	100,0	100,0
<i>shu jumladan:</i>						
Oziq-ovqat mahsulotlari va tirik hayvonlar	40303,3	44208,0	86,8	109,7	18,9	17,9
Ichimliklar va tamaki	350,4	657,2	79,7	187,6	0,2	0,3
Yoqilg'idan tashqari nooziq-ovqat xomashyolar	2544,2	5999,7	2,6 m.	2,3 m.	1,2	2,4
Mineral yoqilg'i, yog'lash moylari va shunga o'xshash materiallar	-	-	-	-	-	-
Qora va rangli metallar	779,7	802,5	2,3 m.	102,9	0,4	0,3
Kimyoviy vositalar va boshqa toifalarga kiritilmagan shunga o'xshash mahsulotlar	7,3	75,0	0,1	10,3 m.	-	-
Energo tashuvchilar	19651,5	10490,5	171,6	53,4	9,2	4,3
Mashinalar va transport asbob-uskunalari	528,6	2094,2	3,3 m.	4,0 m.	0,2	0,9
Boshqalar	141105,3	177494,5	128,6	125,8	66,3	72,1
Xizmatlar	7751,6	4359,2	2,4 m.	56,2	3,6	1,8

MDH VA BOSHQA DAVLATLARGA TOVAR VA XIZMATLAR EKSPORTI HAJMLARI DINAMIKASI *(yanvar-oktabr oylarida ming AQSH dollari, ulushi, % da)*

2022- yilning yanvar-oktabr oylarida MDH mamlakatlariga **81157,2** ming AQSH dollari qiymatidagi tovar va xizmatlar eksport qilinib, jami eksportning **33,0** % ini tashkil etdi.



2022- yilning yanvar-oktabr oylarida eksport bo'yicha asosiy hamkor davlatlar tarkibida Turkiya (eksport umumiy hajmining **35,8** % i) va Rossiya Federatsiyasi (**21,5** %) davlatlari yetakchilik qildi. Mazkur yetti yirik davlatlarning jami eksportdagi ulushi **77,3** % ni tashkil etdi.

VILOYAT EKSPORTIDA ASOSIY HAMKOR DAVLATLARNING ULUSHI *(2022- yil yanvar-oktabr oylari % da)*



**QASHQADARYO VILOYATINING ASOSIY HAMKOR
DAVLATLARGA AMALGA OSHIRGAN EKSPORTI HAJMI
VA O'SISH SUR'ATLARI** *(yanvar-oktabr oylari yillar kesimida)*



Davlatlar	ming AQSH dollari		O'sish sur'ati, % da		O'rni	
	2021-y.	2022-y.	2021-y.	2022-y.	2021-y.	2022-y.
Turkiya	58819,5	88253,2	2,7 m.	150,0	1	1
Rossiya Federatsiyasi	33810,4	52908,5	125,3	156,5	2	2
Xitoy Xalq Respublikasi	28969,5	13278,5	2,2 m.	45,8	3	4
Pokiston	15789,6	10724,3	2,3 m.	67,9	4	5
Qozog'iston	13599,7	9742,2	48,2	71,6	5	8
Tojikiston	12428,6	1837,9	178,1	14,8	6	13
Afg'oniston	11302,0	9959,5	77,4	88,1	7	7
Eron Islom Respublikasi	7213,8	14258,0	20,7	197,6	8	3
Qirg'iz Respublikasi	6408,5	10110,9	72,9	157,8	9	6
Ukraina	5368,2	912,9	2,4 m.	17,0	10	18
Polsha	4500,9	8860,7	9,0 m.	196,9	11	9
Hindiston	3324,6	7136,0	159,8	2,1 m.	12	10
Moldova Respublikasi	1700,0	2288,8	178,8	134,6	13	11
Turkmaniston	1564,1	376,2	175,8	24,1	14	20
Misr	1475,2	1550,0	6,5 m.	105,1	15	14
Singapur	1267,4	2110,3	100,4	166,5	16	12
Chex Respublikasi	1115,6	1083,5	122,5	97,1	17	17
Belarus Respublikasi	901,2	1278,6	3,5 m.	141,9	18	16
Germaniya	428,2	1310,6	5,6 m.	3,1 m.	19	15
BAA	365,1	690,2	2,2 m.	189,0	20	19

QASHQADARYO VILOYATINING HUDUDLAR KESIMIDA EKSPORTI (2022- yil yanvar-oktabr oylari)*

	ming AQSH dollari	O'sish sur'ati, % da
Qashqadaryo viloyati	246180,8	115,6
<i>hududlar:</i>		
G'uzor	5760,4	47,6
Dehqonobod	6056,8	134,1
Qamashi	13425,5	130,8
Qarshi	79076,0	153,8
Koson	31601,4	105,4
Kitob	8441,4	113,2
Mirishkor	7392,6	2,2 m.
Muborak	8396,5	194,0
Nishon	2011,0	192,1
Kasbi	34091,5	130,1
Ko'kdala	2624,4	-
Chiroqchi	4150,0	78,5
Shahrisabz	6725,4	71,5
Yakkabog'	9024,8	65,2
Qarshi sh.	24749,8	193,7
Shahrisabz sh.	2256,4	140,7
Boshqalar	396,9	2,0



Viloyat eksporti tarkibida eng yuqori ulushni Qarshi tumani **32,1** % ulush bilan **79076,0** ming AQSH dollarini, eng quyi ulushni esa Nishon tumani **0,8** % ulush bilan **2011,0** ming AQSH dollarini tashkil etdi.

* Tabiiy gaz va elektr energiyasi yetkazib berish, shuningdek, maxsus eksport bo'yicha rasmiy statistik ma'lumotlar, Qashqadaryo viloyat shaharlar va tumanlari bo'yicha taqsimlanmagan.

MEVA-SABZAVOT MAHSULOTLARINING EKSPORT GEOGRAFIYASI (2022- yil yanvar-oktabr oylari)



Davlatlar	ming tonna	ming AQSH dollari	ulushi, % da *
 Rossiya Federatsiyasi	21511,8	18572,8	54,6
 Qozog'iston	11958,7	5793,8	17,0
 Qirg'iz Respublikasi	855,9	547,3	1,6
 Pokiston	2058,8	5545,1	16,3
 Xitoy Xalq Respublikasi	26,5	25,3	0,1
 Afg'oniston	2304,2	1611,5	4,7
 Turkiya	320,7	369,7	1,1
 Ukraina	311,1	194,3	0,6
 Germaniya	-	-	-
 Belarus Respublikasi	162,1	46,7	0,1
 Ozarboyjon	66,2	80,0	0,2
 Turkmaniston	224,8	81,9	0,2
 Eron Islom Respublikasi	144,0	162,5	0,5
 BAA	398,0	606,1	1,8
 Iroq	161,0	148,1	0,4
 Boshqa davlatlar	333,2	254,4	0,8

* qiymat ifodasidan

2022- yil yanvar-oktabr oylarida meva va sabzavotlar eksportining qiymat jihatidan eng katta hajmi Rossiya Federatsiyasiga to'g'ri keldi (meva va sabzavotlar eksporti umumiy hajmining **54,6** % i), bu Eron eksport hajmidan **109,2** baravar ko'p.

XIZMATLAR EKSPORTI TARKIBI

(2022- yil yanvar-oktabr oylarida ulushi, % da)



Xizmatlar eksporti hajmi **4359,2** ming AQSH dollarini yoki jami eksport hajmining **1,8** % ini tashkil etib, 2021- yilning mos davriga nisbatan **43,8** % ga kamaydi. Xizmatlar eksporti tarkibining asosiy ulushi transport (**20,3** %), safarlar (turizm) (**7,2** %), boshqa tadbirkorlik bilan bog'liq xizmatlar (**46,2** %) hissasiga to'g'ri kelgan.

Shu bilan birga, boshqa xizmatlar (**26,3** %) ni tashkil etib, tarkibida eng kichigi safarlar (turizm) (**7,2** %) hissasiga to'g'ri keldi.



QASHQADARYO VILOYATINING IMPORTI

(2022- yil yanvar-oktabr oylari)



2022- yilning yanvar-oktabr oylarida import hajmi **209609,7** ming AQSH dollarini va 2021- yil yanvar-oktabr oylariga nisbatan **85,1 %** ni tashkil etdi.

Import tarkibida eng katta ulush, mashinalar va transport asbob-uskunolari (**55,7 %**), sanoat tovarlari (**25,9 %**) hamda kimyoviy vositalar va boshqa toifalarga kiritilmagan shunga o'xshash mahsulotlar (**5,8 %**) hisobiga to'g'ri keldi.

XSST BO'YICHA IMPORT TARKIBI

(2022- yil yanvar-oktabr ulushi, % da)



Tovarlar importi dinamikasi tahliliga ko'ra, 2022- yilning yanvar-oktabr import qilingan tovarlar hajmi, o'tgan yilning mos davriga nisbatan **36595,7** ming AQSH dollariga kamaydi va **209609,7** ming AQSH dollarini tashkil etdi. Xizmatlar importi 2022- yil yanvar-oktabr oylarida **496,6** ming. AQSH dollarini tashkil etdi.

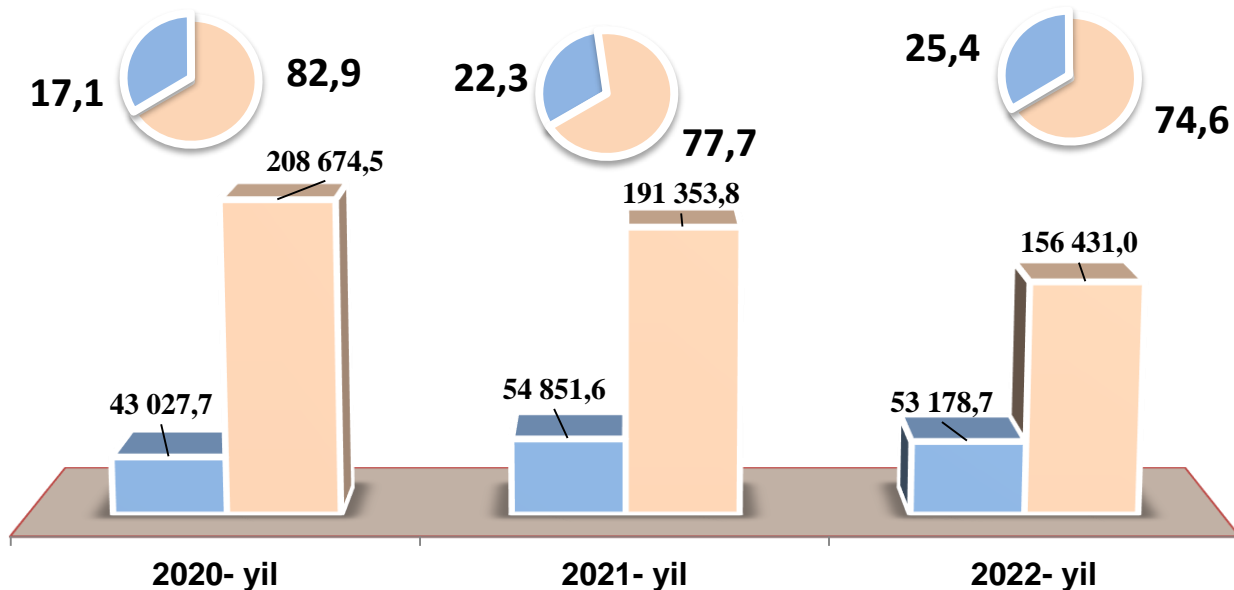
QASHQADARYO VILOYATI XSST BO'YICHA IMPORT TARKIBI (yanvar-oktabr oylari yillar kesimida)



XSST tarkibi	ming AQSH dollari		O'sish sur'ati, % da		Umumiy hajmga nis- batan. % da	
	2021- y.	2022- y.	2021- y.	2022- y.	2022- y.	2022- y.
Jami import	246205,4	209609,7	97,8	85,1	100,0	100,0
<i>shu jumladan:</i>						
Oziq-ovqat mahsulotlari va tirik hayvonlar	20366,6	19363,7	2,1 m.	95,1	8,3	9,2
Ichimliklar va tamaki	4,8	-	-	-	-	-
Yoqilg'idan tashqari nooziq-ovqat xomashyolar	2181,2	1065,7	84,5	48,9	0,9	0,5
Mineral yoqilg'i, yog'lash moylari va shunga o'xshash materiallar	-	-	-	-	-	-
Energo tashuvchi	6170,3	8513,3	79,7	138,0	2,5	4,1
Kimyoviy vositalar va boshqa toifalarga kiritilmagan shunga o'xshash mahsulotlar	8758,9	12089,0	127,8	138,0	3,6	5,8
Rangli va qora metallar	19476,8	17156,0	98,0	88,1	7,9	8,2
Mashinalar va transport asbob- uskunalari	152281,7	116730,2	93,1	76,7	61,8	55,7
Turli xil tayyor buyumlar	35536,7	34195,2	88,3	96,2	14,4	16,3
Xizmatlar	1428,4	496,6	112,9	34,8	0,6	0,2

MDH VA BOSHQA DAVLATLARGA TOVAR VA XIZMATLAR IMPORTI HAJMLARI DINAMIKASI *(yanvar-oktabr oylarida ming AQSH dollari, ulushi, % da)*

2022- yil yanvar-oktabr oylari natijalariga ko'ra MDH mamlakatlaridan import ulushi **25,4 %** ni tashkil etib, 2021- yilning mos davriga nisbatan **3,0 %** ga kamaydi.



■ MDH davlatlari ■ Boshqa davlatlar

2022- yil yanvar-oktabr oylarida Qashqadaryo viloyati **71** ta davlatdan tovar va xizmatlar importini amalga oshirdi. Yetti yirik hamkor davlatlar (XXR, Rossiya Federatsiyasi, Turkiya, Qozog'iston, Qirg'iz Respublikasi, Afg'oniston va Tojikiston) jami importning **66,2 %** ulushini tashkil etdi.

RESPUBLIKA IMPORTIDA ASOSIY HAMKOR DAVLATLARNING ULUSHI *(2022- yil yanvar-oktabr % da)*



**QASHQADARYO VILOYATINING ASOSIY HAMKOR
DAVLATLARGA AMALGA OSHIRGAN IMPORT HAJMLARI
VA O'SISH SUR'ATLARI** (yanvar-oktabr oylari yillar kesimida)



Davlatlar	ming AQSH dollari		O'sish sur'ati, % da		O'rni	
	2021- y.	2022- y.	2021- y.	2022- y.	2021- y.	2022- y.
Xitoy Xalq Respublikasi	63852,3	68406,0	74,7	107,1	1	1
Rossiya Federatsiyasi	28241,0	22428,3	136,7	79,4	4	3
Shvetsariya	44698,1	392,4	26,9 m.	0,9	2	18
Turkiya	43122,0	27956,4	197,9	64,8	3	2
Qozog'iston	16030,3	11850,4	153,7	73,9	5	5
Germaniya	6892,7	14644,8	18,1	2,1 m.	6	4
Koreya Respublikasi	4205,9	4676,1	110,7	111,2	7	8
Ukraina	3514,4	1763,6	2,3 m.	50,2	8	14
Turkmaniston	3407,1	2062,7	129,2	60,5	9	12
Fransiya	3250,9	766,7	78,6	23,6	10	16
Niderlandiya	2212,9	2605,4	3,5 m.	117,7	12	11
Eron Islom Respublikasi	2216,1	3218,8	6,0 m.	145,2	11	10
Belarus Respublikasi	1965,7	6791,1	35,8	3,5 m.	13	6
Qirg'iz Respublikasi	1252,5	6171,6	64,0	4,9 m.	14	7
Chex Respublikasi	868,8	539,4	4,9 m.	62,1	15	17
Hindiston	853,9	3536,3	6,9	4,1 m.	16	9
Polsha	651,8	1575,7	37,5	2,4 m.	17	15
Tojikiston	388,7	1929,5	112,2	5,0 m.	18	13
Pokiston	338,8	187,1	2,5 m.	55,2	19	20
Afg'oniston	11,2	189,1	17,1	16,9 m.	20	19

QASHQADARYO VILOYATINING HUDUDLAR KESIMIDA IMPORTI

(2022-yil yanvar-oktabr oylari)



	ming AQSH dollari	O'sish sur'ati, % da
Qashqadaryo viloyati	209609,7	85,1
<i>hududlar:</i>		
G'uzor	13097,2	90,5
Dehqonobod	9221,5	67,4
Qamashi	2962,9	97,5
Qarshi	30241,9	61,9
Koson	16403,2	3,5 m.
Kitob	37131,8	121,5
Mirishkor	3558,3	9,3
Muborak	2640,0	83,8
Nishon	12204,7	164,8
Kasbi	20180,9	68,8
Ko'kdala	726,1	-
Chiroqchi	2396,9	49,5
Shahrisabz	3336,4	75,2
Yakkabog'	7394,0	109,3
Qarshi sh.	41216,3	135,0
Shahrisabz sh.	6897,6	162,2
Boshqalar	-	-

Eng yuqori hajm,
ming AQSH dollari

Qarshi sh. – 41216,3

Kitob – 37131,8

Qarshi – 30241,9

Eng quyi hajm,
ming AQSH dollari

Qamashi – 2962,9

Chiroqchi – 2396,9

Ko'kdala – 726,1

Viloyat importi tarkibida eng yuqori ulushni Qarshi shahar **19,7 %** ulush bilan **41216,3** ming AQSH dollarini, eng quyi ulushni esa Ko'kdala tumanida **0,3 %** ulush bilan **726,1** ming AQSH dollarini tashkil etdi.

2022- yilning yanvar-oktabr oylari yakuni bilan xizmatlar importida boshqa tadbirkorlik bilan bog'liq xizmatlari 58,0 % ni tashkil qildi.

XIZMATLAR IMPORTI TARKIBI

(2022-yil yanvar-oktabr oylari ulushi, % da)



2,9

Transport xizmatlari



7,3

Safarlar (turizm)



0,0

Telekommunikatsiya, kompyuter va axborot xizmatlari



31,8

Boshqa xizmatlar



58,0

Boshqa tadbirkorlik bilan bog'liq xizmatlar



MASHINALAR VA TRANSPORT ASBOB-USKUNALARI IMPORTI



2022- yil yanvar-oktabr oylarida import tarkibida mashinalar va transport-asbob uskunolari hajmi **131549,6** ming AQSH dollarini tashkil etib, o'tgan yilning shu davriga nisbatan **22,6 %** ga kamaydi va importning umumiy hajmidagi ulushi **62,8 %** ga yetdi.

MASHINA VA ASBOB-USKUNALAR IMPORT QILINGAN ASOSIY HAMKOR DAVLATLAR (2022- yil yanvar-oktabr oylari)



Xitoy Xalq Respublikasi

42795,1 ming AQSH doll.



Turkiya



25787,6 ming AQSH doll.

Germaniya



11636,0 ming AQSH doll.

Koreya Respublikasi



2920,7 ming AQSH doll.

Rossiya Federatsiyasi



4312,0 ming AQSH doll.

2022- yil yanvar- oktabr oylarida mashina va transport asbob-uskunolari o'tgan yilning shu davriga nisbatan **32645,4** ming AQSH dollariga kamaydi. Ushbu tovarlarni Qashqadaryo viloyatiga yetkazib berishning asosiy qismi Xitoy Xalq Respublikasi **42795,1** ming AQSH dollari (**32,5 %**), Rossiya Federatsiyasi **4312,0** ming AQSH dollari, (**3,3 %**), Turkiya **25787,6** ming AQSH dollari, (**19,6 %**), Germaniya **11636,0** ming AQSH dollari (**8,8 %**), va Koreya Respublikasi **2920,7** ming AQSH dollari (**2,2 %**) kabi davlatlarga to'g'ri keldi.