



**QASHQADARYO VILOYATIDA
XIZMATLAR SOHASINING RIVOJLANISHI**

**2022- YILNING YANVAR-NOYABR
OYLARIDA**



Dastlabki ma'lumotlar

	2021- y. yanvar-noyabr	2022- y. yanvar-noyabr
Ko'rsatilgan bozor xizmatlari hajmi, mlrd. so'm	11 749,4	14 436,0
Ko'rsatilgan bozor xizmatlarining o'sish sur'atlari, % da	119,5	113,7
Aholi jon boshiga ko'rsatilgan bozor xizmatlari hajmi, ming so'm	3494,5	4202,8
Aholi jon boshiga ko'rsatilgan xizmalarning o'sish sur'atlari, % da	117,3	111,2

Xizmatlar sohasi bu – korxonalar, tashkilotlar, shuningdek, jismoniy shaxslar tomonidan ko'rsatiladigan turli xil turdagi xizmatlar, ishlab chiqarishni o'z ichiga olgan holda umumlashtirilgan toifadir.

Xizmatlar iste'molchilar (yuridik va jismoniy shaxslar) holatini o'zgartiruvchi yoki tovarlar, xizmatlar yoki moliyaviy aktivlar bilan ayirboshlashiga ko'maklashadigan ishlab chiqarish faoliyatining natijasi hisoblanadi.



Dastlabki ma'lumotlarga ko'ra, 2022- yilning yanvar-noyabr oylarida ko'rsatilgan bozor xizmatlari hajmi **2 686,5** mlrd. so'mga oshib, **14 436,0** mlrd. so'mga yetdi.

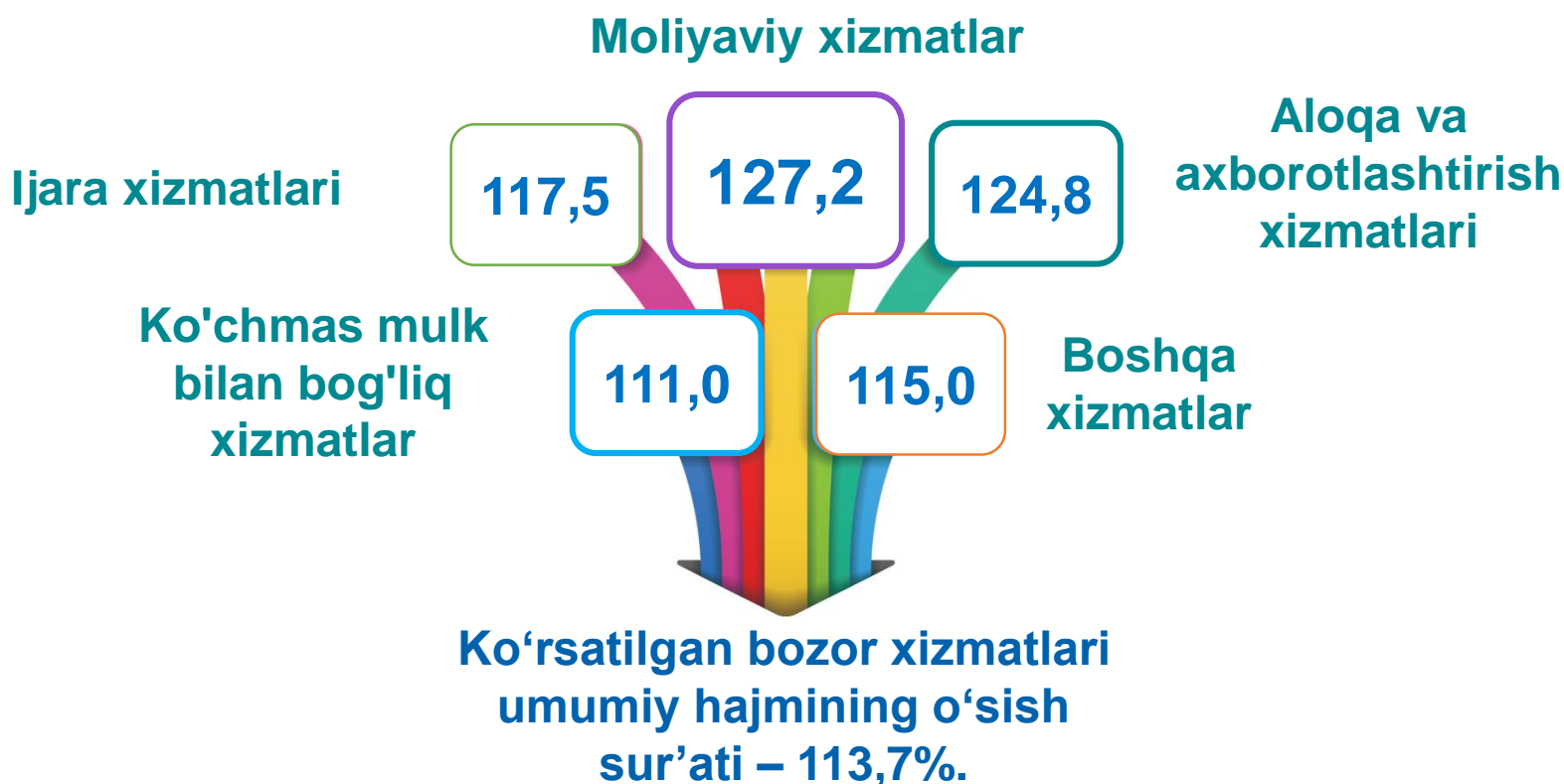
Taqqoslama ekvivalentda 2021- yilning yanvar-noyabr oylariga (**119,5%**) nisbatan o'sish sur'ati **113,7 %** ni tashkil etdi.

**Iqtisodiy faoliyat turlari bo'yicha ishlab chiqilgan
xizmatlarning asosiy ko'rsatkichlari**
(2022- yil yanvar-noyabr oylarida)

	Hajmi, mlrd. so'm	O'sish sur'ati, % da 2021- yil yanvar-noyabr oylariga nisbatan
Xizmatlar - jami	14 4363,0	113,7
shu jumladan:		
Aloqa va axborotlashtirish xizmatlari	693,6	124,8
Moliyaviy xizmatlar	2 456,3	127,2
Transport xizmatlari	3082,5	110,1
shu jumladan: avtotransport xizmatlari	2959,3	110,2
Yashash va ovqatlanish xizmatlari	430,0	107,0
Savdo xizmatlari	4 639,1	110,4
Ko'chmas mulk bilan bog'liq xizmatlar	353,0	111,0
Ta'lim sohasidagi xizmatlar	557,5	110,3
Sog'liqni saqlash sohasidagi xizmatlar	180,6	102,2
Ijara xizmatlari	359,4	117,5
Kompyuter va maishiy tovarlarni ta'mirlash bo'yicha xizmatlar	494,3	105,6
Shaxsiy xizmatlar	488,1	109,0
Me'morchilik, muhandislik izlanishlari, texnik sinovlar va tahlil sohasidagi xizmatlar	189,0	111,2
Boshqa xizmatlar	512,6	115,0

Ko'rsatilgan bozor xizmatlari jami hajmining o'sishidagi asosiy omil, moliyaviy xizmatlar **27,2 %** ga, aloqa va axborotlashtirish xizmatlar **24,8 %** ga, ijara xizmatlari **17,5 %**, boshqa xizmatlari **15,0 %** ga o'sishi hisoblanadi. 2022- yilning yanvar-noyabr oylarida jami ko'rsatilgan xizmatlar hajmi o'tgan yilning shu davriga nisbatan solishtirma narxlardagi o'sish sur'ati **113,7 %** ni tashkil etdi.

2022- yil yanvar-noyabr oylarida Iqtisodiy faoliyat turlari bo'yicha ko'rsatilgan bozor xizmatlarining o'tgan yilning shu davriga nisbatan solishtirma narxlardagi o'sish sur'ati yuqori bo'lgan xizmat turlari, %da



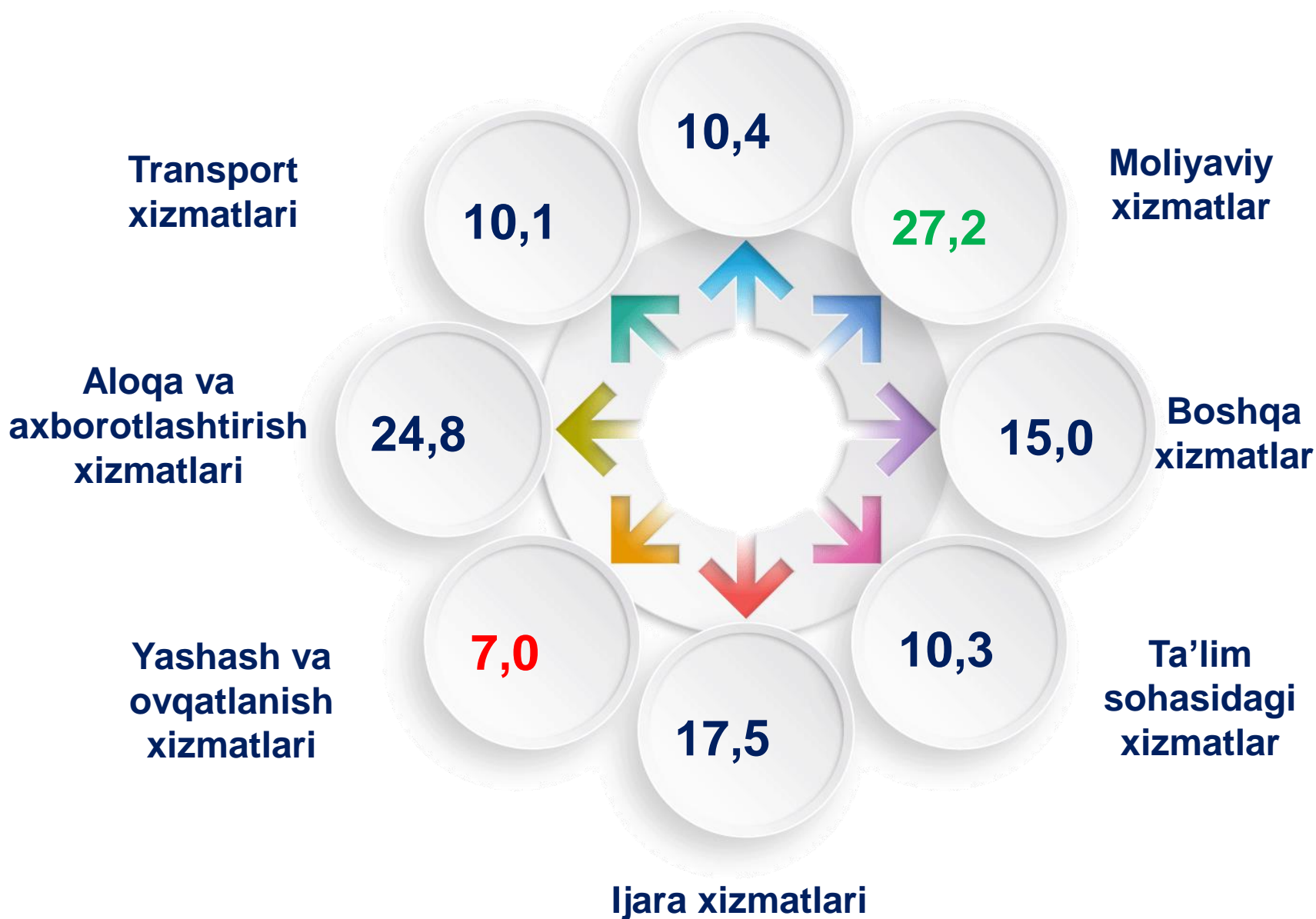
Iqtisodiy faoliyat turlari bo'yicha ko'rsatilgan bozor xizmatlari tarkibida eng katta ulushni savdo xizmatlari egallaydi. 2022- yil yanvar-noyabr oylarida bu xizmatlarning ulushi **32,1 %** ni tashkil etdi.

Shu bilan birga, yuqori ko'rsatkichlar moliyaviy xizmatlar bo'yicha (**27,2 %**), aloqa va axborotlashtirish xizmatlari (**24,8 %**), shuningdek ijara xizmatlar (**17,5 %**) qayd etildi.

Sog'liqni saqlash sohasidagi xizmatlar hajmida o'sish sur'ati **1,3 %** ni tashkil etdi.

Iqtisodiy faoliyat turlari bo'yicha xizmatlar tarkibi, % da (2022- yil yanvar-noyabr oylarida)

Savdo xizmatlari



2022- yilning yanvar-noyabr oylarida moliyaviy xizmatlar sohasida yuqori o'sishga erishildi (**27,2 %**). 2021- yilning shu davriga nisbatan o'sish sur'ati bilan solishtirganda farq - **1,5** punktni tashkil etdi.

2022- yilning yanvar-noyabr va 2021- yillari uchun boshqa xizmatlarning o'sish sur'atlari o'rtasidagi maksimal ijobiy tafovut **5,1** punkt darajasida qayd etildi.



Iqtisodiy faoliyat turlari bo'yicha ko'rsatilgan bozor xizmatlarining o'sish sur'atlari, % da

Arxitektura, muhandislik tadqiqotlari,...	106,8	111,2
Shaxsiy xizmatlar	116,2	109,0
Kompyuter va uy-ro'zg'or buyumlarini...	118,1	105,6
Ijara xizmatlari	120,8	117,5
Sog'liqni saqlash xizmatlari	125,8	102,2
Ta'lim sohasidagi xizmatlar	169,3	110,3
Ko'chmas mulk bilan bog'liq xizmatlar	120,5	111,0
Savdo xizmatlari	111,0	110,4
Turar joy va oziq-ovqat xizmatlari	106,8	107,0
shu jumladan: avtotransport xizmatlari	119,5	110,2
Transport xizmatlari	122,0	110,1
Moliyaviy xizmatlar	128,7	127,2
Aloqa va axborotlashtirish xizmatlari	120,3	124,8
Xizmatlar - jami	119,5	113,7

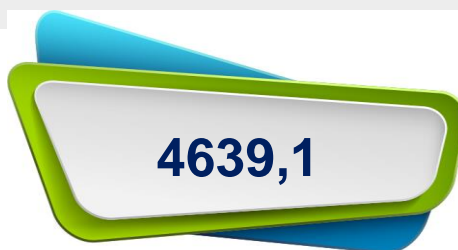
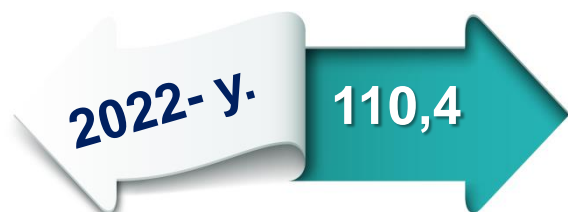
■ 2021- y. yanvar-noyabr

■ 2022- y. yanvar-noyabr

O'sish
sur'ati, % da

Xizmatlar hajmi,
mlrd. so'm

Savdo xizmatlari
(yanvar-noyabr
oylarida)



2022- y. yanvar-noyabr

Xizmatlar
hajmi,
mlrd. so'm

O'sish
sur'ati,
% da

Qarshi shahar

1023,3

115,7

Shahrisabz shahar

102,1

103,1

G'uzor tumani

110,4

111,0

Dehqonobod tumani

121,1

102,5

Qamashi tumani

227,4

103,7

Qarshi tumani

494,5

100,4

Koson tumani

498,8

120,1

Kitob tumani

412,3

110,3

Mirishkor tumani

285,5

113,2

Muborak tumani

308,0

125,5

Nishon tumani

152,0

100,5

Kasbi tumani

238,3

102,1

Ko'kdala tumani

69,8

104,3

Chiroqchi tumani

144,9

104,4

Shahrisabz tumani

131,2

109,0

Yakkabog' tumani

319,5

108,6

Savdo bu – tovarlarning aylanishini, ularning ishlab chiqarish sohasidan iste'mol sohasiga o'tishini ta'minlaydigan iqtisodiyot sohasidir. Ma'lum bir davlat ichida savdo tovarlarini zarur iste'molchiga yetkazib berish vazifasini bajaradi. U ulgurji va chakana savdoga bo'linadi.



O'sish
sur'ati, % da

Xizmatlar hajmi,
mlrd. so'm

Transport
xizmatlari
(yanvar-noyabr
oylarida)

2022 –
y.

• 110,1

3082,5

2021 –
y.

• 122,0

2 632,3



Transport xizmatlari hajmining o'sishi, yuk va yo'lovchilarni tashish xizmatlariga talabning oshishi bilan bog'liq bo'lib, bu o'z navbatida turistik faoliyatning jadal rivojlanishi, savdo tarmog'ining kengayishi, qurilish loyihalari hajmini yanada kengaytirishga, bino va inshootlarni rekonstruksiya qilish, shuningdek, transport va logistika infratuzilmasini rivojlantirish bilan bog'liq.

2022- y. yanvar-noyabr

Xizmatlar hajmi, mlrd. so'm	O'sish sur'ati, % da
-----------------------------	----------------------

Qarshi shahar

363,8	126,0
-------	-------

Shahrisabz shahar

135,6	110,3
-------	-------

G'uzor tumani

144,2	112,1
-------	-------

Dehqonobod tumani

101,8	106,8
-------	-------

Qamashi tumani

297,7	107,8
-------	-------

Qarshi tumani

306,3	103,4
-------	-------

Koson tumani

193,5	118,1
-------	-------

Kitob tumani

250,4	107,3
-------	-------

Mirishkor tumani

262,7	105,4
-------	-------

Muborak tumani

276,4	108,5
-------	-------

Nishon tumani

165,4	104,7
-------	-------

Kasbi tumani

154,7	107,5
-------	-------

Ko'kdala tumani

33,4	166,7
------	-------

Chiroqchi tumani

80,1	113,6
------	-------

Shahrisabz tumani

132,1	115,5
-------	-------

Yakkabog' tumani

184,4	102,6
-------	-------

**O'sish
sur'ati, % da**

**Xizmatlar hajmi,
mlrd. so'm**

**Avtomobil
transporti
xizmatlari
(yanvar-noyabr
oylarida)**

2022- y. 110,2

2959,3

2021- y. 119,5

2 521,4



2022- y. yanvar-noyabr

Xizmatlar hajmi, mlrd. so'm	O'sish sur'ati, % da
--------------------------------	-------------------------

Qarshi shahar

280,5 135,7

Shahrisabz shahar

135,3 110,7

G'uzor tumani

143,2 111,4

Dehqonobod tumani

101,3 106,5

Qamashi tumanin

295,6 107,3

Qarshi tumani

301,2 101,6

Koson tumani

193,3 119,0

Kitob tumani

244,5 107,5

Mirishkor tumani

262,3 105,2

Muborak tumani

275,2 112,4

Nishon tumani

165,1 104,4

Kabi tumani

154,1 107,2

Ko'kdala tumani

32,0 168,7

Chiroqchi tumani

74,8 111,0

Shahrisabz tumani

130,8 115,4

Yakkabog' tumani

170,3 95,8

Transport xizmatlarining eng katta ulushi avtomobil transportida yuk va yo'lovchilarni tashish bo'yicha xizmatlarga to'g'ri keladi.

Transportning ushbu turi boshqa transport turlari bilan taqqoslanganda uning moslashuvchanligi va ko'rsatilayotgan xizmatlarning nisbatan arzonligi sababli yuqori talabga ega hisoblanadi.



*Xizmatlar hajmi,
mlrd. so‘m*

*O‘shish
sur‘ati, % da*

2022– y. 2 456,3

127,2

2021– y. 1 890,6

128.7

**Moliyaviy
xizmatlar**
(yanvar-noyabr
oylarida)



2022- y. yanvar-noyabr

Xizmatlar hajmi, mlrd. so‘m	O‘shish sur‘ati, % da
-----------------------------------	-----------------------------

Qarshi shahar

1089,6 125,9

Shahrisabz shahar

113,2 101,5

G‘uzor tumani

65,9 134,6

Dehqonobod tumani

26,6 106,1

Qamashi tumani

63,1 103,1

Qarshi tumani

63,6 164,9

Koson tumani

76,0 115,0

Kitob tumani

109,3 102,8

Mirishkor tumani

20,0 102,0

Muborak tumani

126,6 104,9

Nishon tumani

36,8 101,8

Kasbi tumani

35,9 123,0

Ko‘kdala tumani

40,8 107,4

Chiroqchi tumani

86,5 140,1

Shahrisabz tumani

410,4 119,5

Yakkabog‘ tumani

91,9 136,2


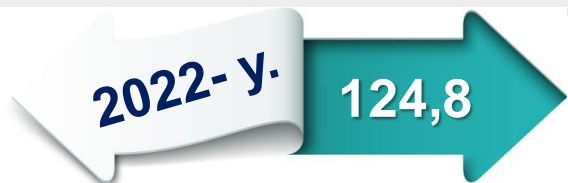
Moliyaviy xizmatlar hajmi moliyaviy vositachilik hisobidan olingan foizli daromadlar hajmi (xizmatlar uchun belgilangan to‘lovlar miqdorida), shuningdek, moliya muassasasi tomonidan ssuda berish yoki depozitni saqlash bo‘yicha xizmatlari uchun to‘lanadigan haq hisobiga ko‘ra olinadi.



**O'sish
sur'ati, % da**

**Xizmatlar hajmi,
mlrd. so'm**

**Aloqa va
axborotlashtirish
xizmatlari
(yanvar-noyabr
oylarida)**



2022- y. yanvar-noyabr

Xizmatlar hajmi, mlrd. so'm	O'sish sur'ati, % da
-----------------------------	----------------------

Qarshi shahar

80,0 137,0

Shahrisabz shahar

32,6 105,0

G'uzor tumani

40,7 131,9

Dehqonobod tumani

29,2 124,1

Qamashi tumani

55,7 120,0

Qarshi tumani

54,5 119,5

Koson tumani

56,0 119,7

Kitob tumani

53,1 116,7

Mirishkor tumani

24,5 119,4

Muborak tumani

16,3 95,3

Nishon tumani

30,6 119,8

Kasbi tumani

38,4 120,0

Ko'kdala tumani

1,7 106,4

Chiroqchi tumani

86,8 124,5

Shahrisabz tumani

38,3 107,1

Yakkabog' tumani

55,0 123,4

Axborot texnologiyalarining rivojlanish va foydalanish darajalari, shuningdek, ularni ta'minlaydigan telekommunikatsiya infratuzilmasi iqtisodiy taraqqiyotning muhim omillariga aylanib, barqaror rivojlanish va mamlakatning jahon iqtisodiyotiga integratsiyalashuvi samaradorligini ta'minlaydi.

O'sish
sur'ati, % da

Xizmatlar hajmi,
mlrd. so'm

2022- y.

110,3

557,5

2021- y.

169,3

469,9

Ta'lim sohasidagi
xizmatlar
(yanvar-noyabr
oylarida)



2022- y. yanvar-noyabr

Xizmatlar
hajmi,
mlrd. so'm

O'sish
sur'ati,
% da

Qarshi shahar

386,2

115,5

Shahrisabz shahar

97,9

276,2

G'uzor tumani

3,5

126,2

Dehqonobod tumani

5,7

189,4

Qamashi tumani

7,1

150,6

Qarshi tumani

3,6

135,7

Koson tumani

5,2

105,4

Kitob tumani

9,5

106,0

Mirishkor tumani

2,3

121,0

Muborak tumani

5,7

127,0

Nishon tumani

4,3

128,3

Kasbi tumani

2,3

132,7

Ko'kdala tumani

1,7

118,5

Chiroqchi tumani

4,9

129,8

Shahrisabz tumani

8,9

153,0

Yakkabog' tumani

8,7

114,9

2022- yil yanvar-noyabr oylarida ta'lim sohasidagi xizmatlar hajmi **557,5** mlrd. so'mni yoki ko'rsatilgan bozor xizmatlari umumiy hajmining **3,9** % ini tashkil etdi. 2021- yil yanvar-noyabriga nisbatan o'sish sur'ati **110,3** % ni tashkil etgan.

Taqqoslash uchun: 2021- yil yanvar-noyabrda xizmatlar hajmi **469,9** mlrd. so'mni tashkil etgan.

O'sish
sur'ati, % da

Xizmatlar hajmi,
mlrd. so'm

2022– y.

107,0

430,0

2021– y.

106,8

335,9

Yashash va
ovqatlanish
bo'yicha xizmatlar
(yanvar-noyabr
oylarida)



2022- y. yanvar-noyabr

Xizmatlar hajmi, mlrd. so'm	O'sish sur'ati, % da
-----------------------------------	----------------------------

Qarshi shahar

55,0 102,0

Shahrisabz shahar

12,2 104,8

G'uzor tumani

113,8 101,4

Dehqonobod tumani

17,1 123,3

Qamashi tumani

34,3 123,0

Qarshi tumani

24,8 109,8

Koson tumani

28,1 101,2

Kitob tumani

18,3 105,4

Mirishkor tumani

5,6 100,2

Muborak tumani

7,9 106,4

Nishon tumani

48,7 105,3

Kasbi tumani

33,7 118,5

Ko'kdala tumani

2,0 106,4

Chiroqchi tumani

3,8 114,7

Shahrisabz tumani

16,0 104,4

Yakkabog' tumani

8,5 104,4

Oziq-ovqat va ichimliklar bilan ta'minlash bo'yicha xizmatlar – oziq-ovqat mahsulotlari va ichimliklar yetkazib berish bo'yicha qo'yilgan ustamadan tashqari, ovqat tayyorlashda ishlatilgan va qayta ishlanmagan holda sotilgan mahsulotlar qiymatini o'z ichiga oluvchi aylanma qiymatdir.

Yashash bo'yicha xizmatlar hajmi, qisqa muddatli turar joy bilan ta'minlash bo'yicha ko'rsatilgan xizmatlar (mehmonxonalar, otellar, motellar va boshqa turar joylar) qiymatini o'z ichiga oladi.

Xizmatlar hajmi,
mlrd. so'm

O'sish
sur'ati, % da

2022- y. 180,6

102,2

2021- y. 161,5

125,8

Sog'liqni saqlash
sohasidagi xizmatlar
(yanvar-noyabr
oylarida)



2022- y. yanvar-noyabr

Xizmatlar hajmi, mlrd. so'm	O'sish sur'ati, % da
--------------------------------	-------------------------

Qarshi shahar

108,0 98,5

Shahrisabz shahar

16,6 135,8

G'uzor tumani

1,2 85,2

Dehqonobod tumani

0,8 109,4

Qamashi tumani

5,0 136,4

Qarshi tumani

2,8 114,7

Koson tumani

2,9 88,4

Kitob tumani

12,7 85,3

Mirishkor tumani

2,8 129,4

Muborak tumani

8,0 93,2

Nishon tumani

4,4 129,0

Kasbi tumani

3,3 147,7

Ko'kdala tumani

0,4 103,4

Chiroqchi tumani

1,0 82,0

Shahrisabz tumani

8,0 93,9

Yakkabog' tumani

2,6 85,0

2022- yil yanvar-noyabr oylarida sog'liqni saqlash xizmatlari hajmi 180,6 mlrd. so'mni tashkil etdi. Xizmatlarning umumiy hajmi-da ularning ulushi 1,3 % ni tashkil etdi.

2021- yilning yanvar-noyabrga nisbatan o'sish sur'ati 102,2 % ni tashkil etgan.

Taqqoslash uchun: 2021- yil yanvar-noyabr oylarida ushbu xizmatlar hajmi 161,5 mlrd. so'mni yoki ularning umumiy hajmining 125,8 % ini tashkil etgan.

**2022- yil yanvar-noyabr oylarida hududlar bo'yicha
ko'rsatilgan xizmatlarning asosiy ko'rsatkichlari**

	Hajmi, mlrd. so'm	Umumiy hajmdagi ulushi, % da	O'sish sur'ati, 2021- yil yanvar- noyabr oylariga nisbatan % da
Qashqadaryo viloyati	14436,0	100,0	113,7
Qarshi shahar	3697,1	25,6	116,2
Shahrisabz shahar	650,4	4,5	116,9
<i>tumanlar:</i>			
G'uzor tumani	637,0	4,4	116,5
Dehqonobod tumani	441,2	3,1	109,7
Qamashi tumani	918,9	6,4	110,7
Qarshi tumani	1104,6	7,7	108,1
Koson tumani	985,0	6,8	119,2
Kitob tumani	982,5	6,8	109,6
Mirishkor tumani	669,4	4,6	110,4
Muborak tumani	928,2	6,4	120,1
Nishon tumani	594,1	4,1	109,5
Kasbi tumani	594,8	4,1	110,5
Ko'kdala tumani	173,8	1,2	112,9
Chiroqchi tumani	465,8	3,2	116,0
Shahrisabz tumani	826,9	5,7	112,3
Yakkabog' tumani	766,3	5,3	111,1

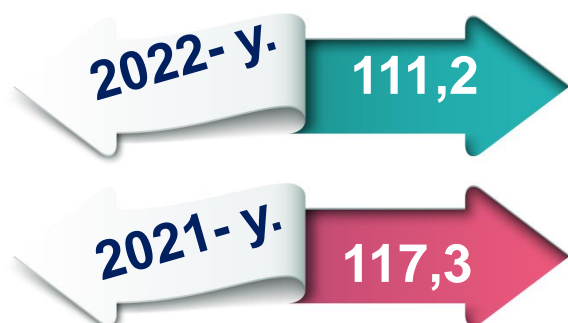
¹⁾ hududlar bo'yicha taqsimlanmagan hajmlarni inobatga olgan holda

2022- yil yanvar-noyabr oylarida ko'rsatilgan bozor xizmatlari umumiy hajmidagi eng katta ulush – **25,6%** ni Qarshi shahri tashkil etdi. Xizmat ko'rsatish sohasining nisbatan eng past ko'rsatkichlari Ko'kdala tumanida – **1,2 %** ni tashkil etdi

O'sish
sur'ati, % da

Xizmatlar hajmi,
ming. so'm

Aholi jon boshiga
ko'rsatilgan bozor
xizmatlarining
asosiy
ko'rsatkichlari
(yanvar-noyabr
oylarida)



2022- y. yanvar-noyabr	Xizmatlar hajmi, mlrd. so'm	O'sish sur'ati, % da
Qarshi shahar	12948,1	114,0
Shahrisabz shahar	4533,0	115,1
G'uzor tumani	2974,9	113,9
Dehqonobod tumani	2859,9	107,4
Qamashi tumani	3248,6	108,3
Qarshi tumani	4223,0	105,4
Koson tumani	3282,6	116,5
Kitob tumani	3599,6	107,7
Mirishkor tumani	5351,8	108,1
Muborak tumani	10215,1	117,6
Nishon tumani	3701,7	107,1
Kasbi tumani	2894,1	108,3
Ko'kdala tumani	972,1	-
Chiroqchi tumani	1808,6	191,2
Shahrisabz tumani	3616,1	110,5
Yakkabog' tumani	2806,0	109,0

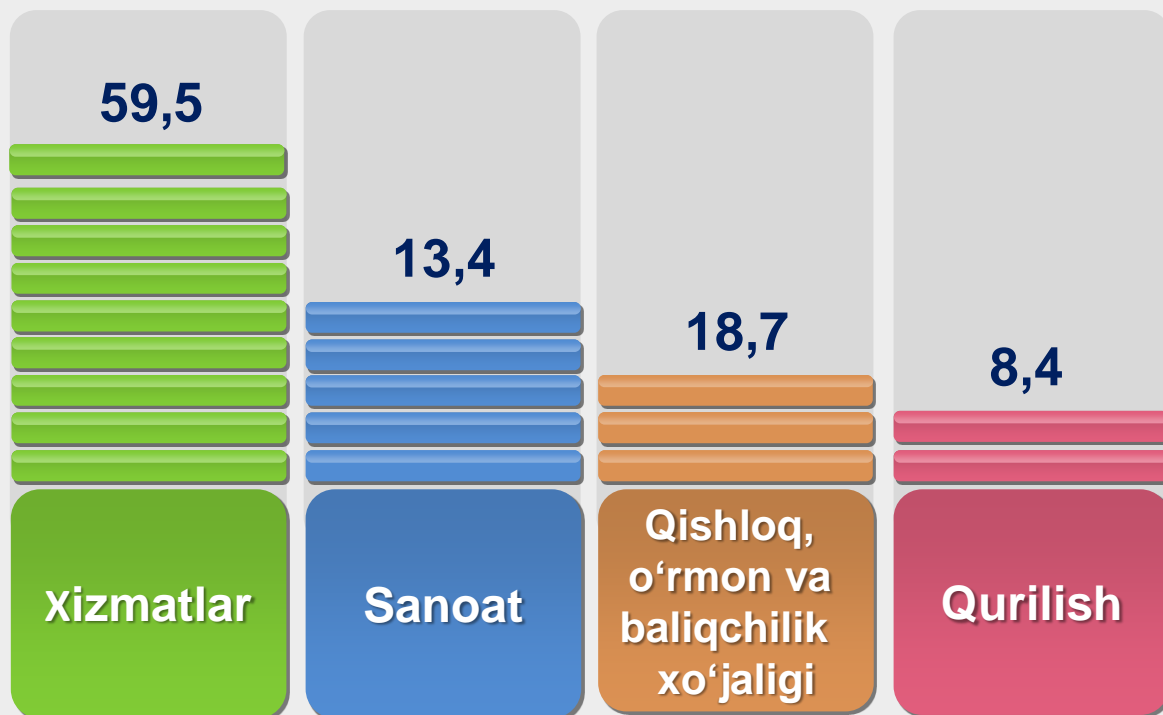
2022- yilning yanvar-noyabr oylarida aholi jon boshiga ko'rsatilgan bozor xizmatlari hajmi **4202,8** ming so'mga yetdi. 2021- yilning yanvar-noyabr oylariga nisbatan o'sish sur'ati **111,2** % ni tashkil etdi.

2022- yilning yanvar-noyabr oylarida ushbu ko'rsatkich hududlar bo'yicha Qarshi shahrida **12948,1** ming so'mdan Ko'kdala tumanida **972,1** ming so'mgachani tashkil etdi.

2022- yilning 1- dekabr holatiga ko'ra, xizmatlar sohasida faoliyat ko'rsatayotgan korxonalar va tashkilotlar to'g'risida ma'lumot
(fermer va dehqon xo'jaliklaridan tashqari)



2022- yilning 1- dekabr holatiga ko'ra, faoliyat ko'rsatayotgan korxonalar va tashkilotlarning tarkibi
(fermer va dehqon xo'jaliklaridan tashqari)



Xizmatlar sohasi xalqaro korporatsiyalar, banklar, aviakompaniyalar, kompyuter markazlari, telekommunikatsiyalar, sug'urta, yuridik va konsalting firmalari, davlat va nodavlat tashkilotlar, shuningdek, notijorat tashkilotlarni qamrab oladi.

Taqqoslash uchun: 2021- yilning 1- dekabr holatiga ko'ra, xizmatlar sohasida faoliyat ko'rsatayotgan korxonalar va tashkilotlarning ulushi **58,9 %** ni tashkil etgan.

2022- yilning 1- dekabr holatiga ko'ra, xizmatlar sohasida faoliyat ko'rsatayotgan korxonalar va tashkilotlarning iqtisodiy faoliyat turlari bo'yicha tarkibi, % da

(fermer va dehqon xo'jaliklaridan tashqari)



Xizmatlar sohasida faoliyat ko'rsatayotgan korxonalar va tashkilotlar tarkibida, savdo faoliyati bilan shug'ullanuvchi korxonalar va tashkilotlar yuqori ulushni egallaydi (**32,1 %**).

Transport xizmat ko'rsatuvchi korxonalar va tashkilotlarning ulushi **21,4%** ni tashkil etdi.

Xizmatlar sohasida faoliyat ko'rsatayotgan korxonalar va tashkilotlar tarkibida avtotransport faoliyati bilan shug'ullanuvchi korxonalar va tashkilotlarning ulushi **20,5 %** ga yetdi.

Me'morchilik, muhandislik izlanishlari, texnik sinovlar va tahlil sohasidagi faoliyati bilan shug'ullanuvchi korxonalar va tashkilotlarning jami xizmatlar sohasida faoliyat ko'rsatayotgan korxonalar va tashkilotlar tarkibidagi ulushi **1,3 %** ga teng bo'ldi.

Sog'liqni saqlash, shuningdek, ijtimoiy xizmatlar sohasida faoliyat ko'rsatayotgan korxonalar va tashkilotlarning ulushi **1,3 %** ni tashkil etdi.

Savdo – 32,1

Transport xizmatlari – 21,4

Avtotransport xizmatlari – 20,5

Moliyaviy xizmatlar - 17,0

Me'morchilik muhandislik – 1,3

Sog'liqni saqlash – 1,3

*O'sish
sur'ati, % da*

*Xizmatlar hajmi,
mlrd. so'm*

**Xizmat ko'rsatish
sohasidagi
kichik biznes
(yanvar-noyabr
oylarida)**



2022- y. yanvar-noyabr

**Xizmatlar
hajmi,
mlrd. so'm**

**O'sish
sur'ati,
% da**

Qarshi shahr

1444,6

104,1

Shahrisabz shahar

402,4

119,9

G'uzor tumani

456,2

107,0

Dehqonobod tumani

350,0

107,8

Qamashi tumani

798,1

111,8

Qarshi tumani

954,0

107,1

Koson tumani

820,4

119,1

Kitob tumani

855,5

111,0

Mirishkor tumani

613,9

109,5

Muborak tumani

672,4

116,2

Nishon tumani

469,5

109,7

Kasbi tumani

508,0

109,4

Ko'kdala tumani

133,0

117,0

Chiroqchi tumani

270,7

106,1

Shahrisabz tumani

362,3

113,6

Yakkabog' tumani

608,4

108,8

2022- yil yanvar-noyabr oylarida kichik tadbirkorlik subyektlari tomonidan ko'rsatilgan xizmatlar hajmi 9 719,5 mlrd. so'm-ga teng bo'lib, ishlab chiqarilgan bozor xizmatlari umumiy hajmida ularning ulushi **67,3** % ini tashkil etdi.