



**QASHQADARYO VILOYATIDA
XIZMATLAR SOHASINING RIVOJLANISHI**

**2022- YILNING YANVAR-DEKABR
OYLARIDA**



Dastlabki ma'lumotlar

	2021- y. yanvar- dekabr	2022- y. yanvar- dekabr
Ko'rsatilgan bozor xizmatlari hajmi, mlrd. so'm	12 907,4	15 945,8
Ko'rsatilgan bozor xizmatlarining o'sish sur'atlari, % da	114,4	114,1
Aholi jon boshiga ko'rsatilgan bozor xizmatlari hajmi, ming so'm	3 827,9	4 628,0
Aholi jon boshiga ko'rsatilgan xizmalarning o'sish sur'atlari, % da	116,2	111,6

Xizmatlar sohasi bu – korxonalar, tashkilotlar, shuningdek, jismoniy shaxslar tomonidan ko'rsatiladigan turli xil turdagi xizmatlar, ishlab chiqarishni o'z ichiga olgan holda umumlashtirilgan toifadir.

Xizmatlar iste'molchilar (yuridik va jismoniy shaxslar) holatini o'zgartiruvchi yoki tovarlar, xizmatlar yoki moliyaviy aktivlar bilan ayirboshlashiga ko'maklashadigan ishlab chiqarish faoliyatining natijasi hisoblanadi.



Dastlabki ma'lumotlarga ko'ra, 2022- yilning yanvar-dekabr oylarida ko'rsatilgan bozor xizmatlari hajmi **3038,4** mlrd. so'mga oshib, **15 945,8** mlrd. so'mga yetdi.

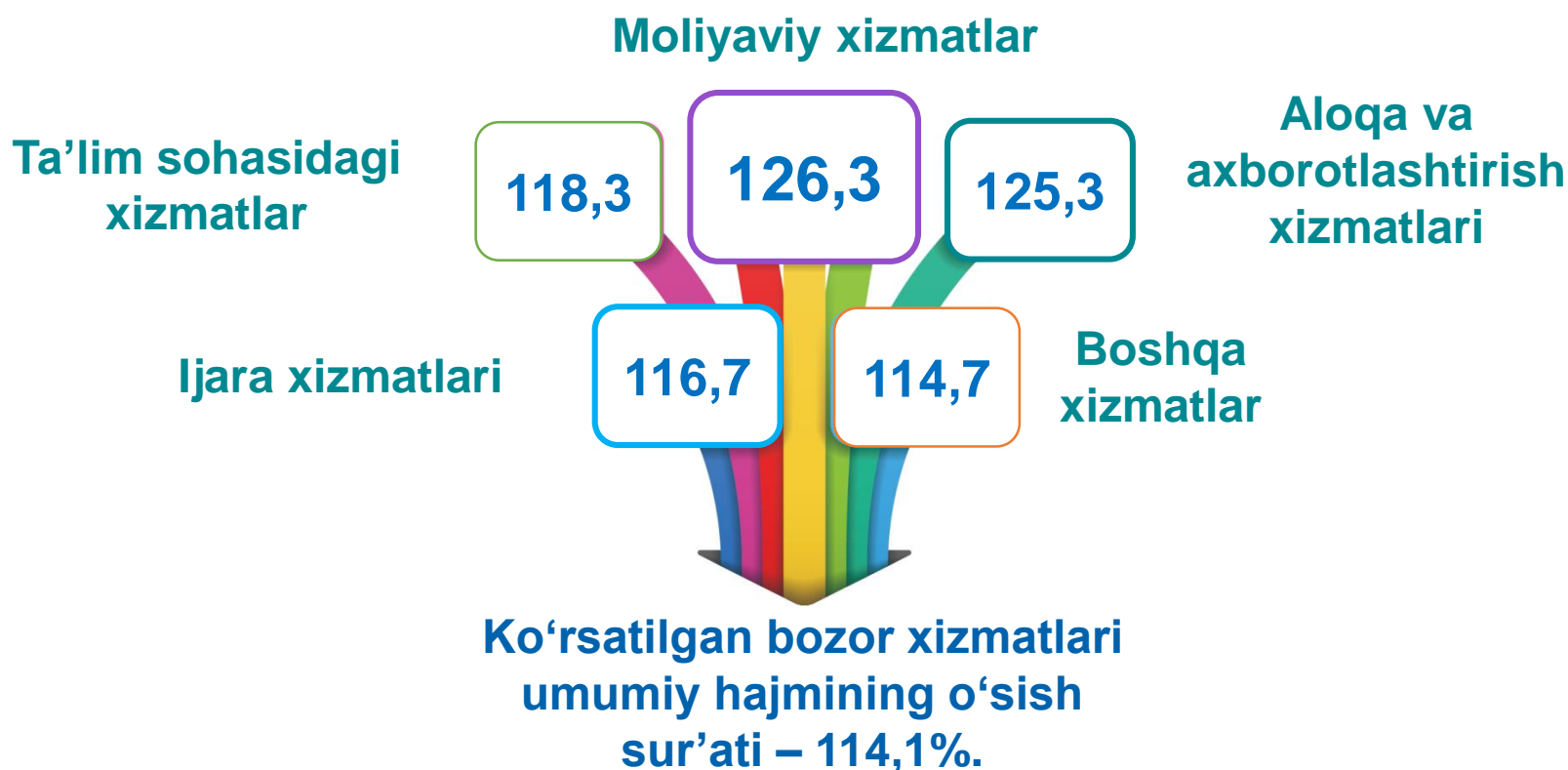
Taqqoslama ekvivalentda 2021- yilning yanvar-dekabr oylariga (**114,4%**) nisbatan o'sish sur'ati **114,1 %** ni tashkil etdi.

**Iqtisodiy faoliyat turlari bo'yicha ishlab chiqilgan
xizmatlarning asosiy ko'rsatkichlari**
(2022- yil yanvar-dekabr oylarida)

	Hajmi, mlrd. so'm	O'sish sur'ati, % da 2021- yil yanvar-dekabr oylariga nisbatan
Xizmatlar - jami	15 945,8	114,1
shu jumladan:		
Aloqa va axborotlashtirish xizmatlari	765,5	125,3
Moliyaviy xizmatlar	2 676,6	126,3
Transport xizmatlari	3 401,7	109,2
shu jumladan: avtotransport xizmatlari	3 263,8	109,1
Yashash va ovqatlanish xizmatlari	478,0	107,7
Savdo xizmatlari	5 136,6	111,8
Ko'chmas mulk bilan bog'liq xizmatlar	390,0	109,0
Ta'lim sohasidagi xizmatlar	631,9	118,3
Sog'liqni saqlash sohasidagi xizmatlar	198,4	102,2
Ijara xizmatlari	397,0	116,7
Kompyuter va maishiy tovarlarni ta'mirlash bo'yicha xizmatlar	547,7	107,9
Shaxsiy xizmatlar	539,8	107,6
Me'morchilik, muhandislik izlanishlari, texnik sinovlar va tahlil sohasidagi xizmatlar	214,5	113,6
Boshqa xizmatlar	568,1	114,7

Ko'rsatilgan bozor xizmatlari jami hajmining o'sishidagi asosiy omil, moliyaviy xizmatlar **26,3** % ga, aloqa va axborotlashtirish xizmatlar **25,3** % ga, ta'lim sohasidagi xizmatlar **18,3** %, ijara xizmatlari **16,7** % ga o'sishi hisoblanadi. 2022- yilning yanvar-dekabr oylarida jami ko'rsatilgan xizmatlar hajmi o'tgan yilning shu davriga nisbatan solishtirma narxlardagi o'sish sur'ati **114,1** % ni tashkil etdi.

2022- yil yanvar-dekabr oylarida Iqtisodiy faoliyat turlari bo'yicha ko'rsatilgan bozor xizmatlarining o'tgan yilning shu davriga nisbatan solishtirma narxlardagi o'sish sur'ati yuqori bo'lgan xizmat turlari, %da



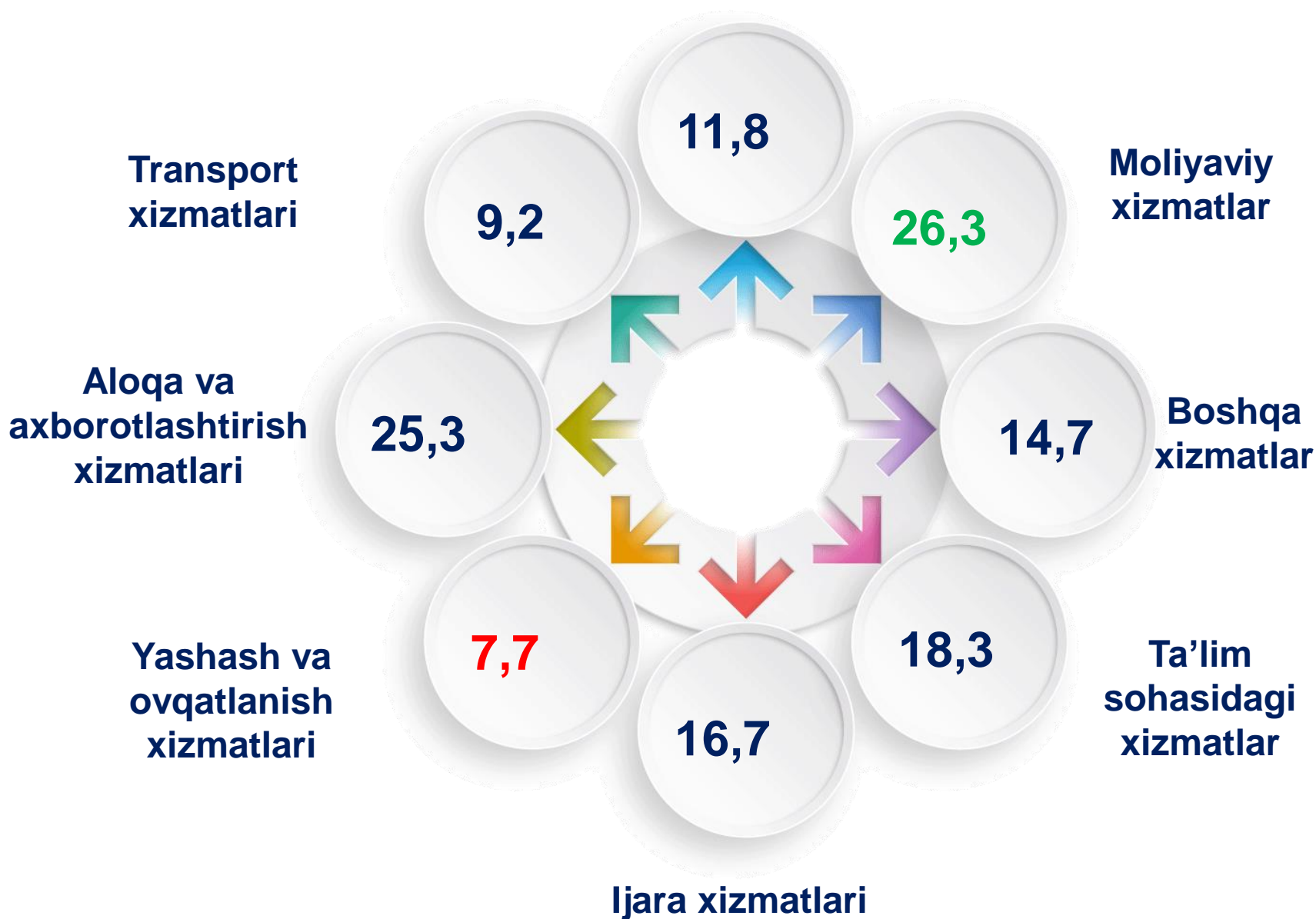
Iqtisodiy faoliyat turlari bo'yicha ko'rsatilgan bozor xizmatlari tarkibida eng katta ulushni savdo xizmatlari egallaydi. 2022- yil yanvar-dekabr oylarida bu xizmatlarning ulushi **32,2** % ni tashkil etdi.

Shu bilan birga, yuqori ko'rsatkichlar moliyaviy xizmatlar bo'yicha (**26,3 %**), aloqa va axborotlashtirish xizmatlari (**25,3 %**), shuningdek ta'lim sohasidagi xizmatlar (**18,3%**) qayd etildi.

Sog'liqni saqlash sohasidagi xizmatlar hajmida o'sish sur'ati **2,2 %** ni tashkil etdi.

Iqtisodiy faoliyat turlari bo'yicha xizmatlar tarkibi, % da (2022- yil yanvar-dekabr oylarida)

Savdo xizmatlari



2022- yilning yanvar-dekabr oylarida moliyaviy xizmatlar sohasida yuqori o'sishga erishildi (**26,3 %**). 2021- yilning shu davriga nisbatan o'sish sur'ati bilan solishtirganda farq **4,1** punktni tashkil etdi.

2022- yilning yanvar-dekabr va 2021- yillari uchun boshqa xizmatlarning o'sish sur'atlari o'rtasidagi maksimal ijobiy tafovut **39,1** punkt darajasida qayd etildi.



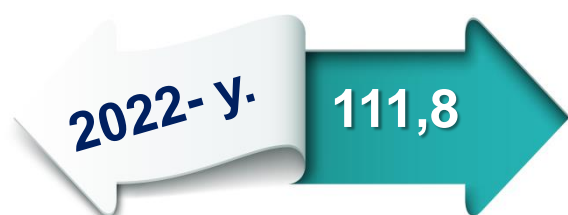
Iqtisodiy faoliyat turlari bo'yicha ko'rsatilgan bozor xizmatlarining o'sish sur'atlari, % da



**O'sish
sur'ati, % da**

**Xizmatlar hajmi,
mlrd. so'm**

**Savdo xizmatlari
(yanvar-dekabr
oylarida)**



Savdo bu – tovarlarning aylanishini, ularning ishlab chiqarish sohasidan iste'mol sohasiga o'tishini ta'minlaydigan iqtisodiyot sohasidir. Ma'lum bir davlat ichida savdo tovarlarini zarur iste'molchiga yetkazib berish vazifasini bajaradi. U ulgurji va chakana savdoga bo'linadi.



2022- yil. yanvar-dekabr oylari

**Xizmatlar hajmi,
mlrd. so'm** | **O'sish sur'ati,
% da**

Qarshi shahar

1 141,7 | **117,4**

Shahrisabz shahar

112,7 | **103,2**

G'uzor tumani

120,0 | **109,2**

Dehqonobod tumani

139,7 | **104,3**

Qamashi tumani

251,1 | **103,7**

Qarshi tumani

570,0 | **102,1**

Koson tumani

530,6 | **115,8**

Kitob tumani

477,2 | **115,6**

Mirishkor tumani

319,1 | **114,6**

Muborak tumani

309,0 | **114,1**

Nishon tumani

167,8 | **99,6**

Kasbi tumani

263,1 | **102,1**

Ko'kdala tumani

77,0 | **102,5**

Chiroqchi tumani

160,0 | **104,5**

Shahrisabz tumani

144,8 | **109,1**

Yakkabog' tumani

352,7 | **108,6**

O'sish
sur'ati, % da

Xizmatlar hajmi,
mlrd. so'm

Transport
xizmatlari
(yanvar-dekabr
oylarida)

2022 –
y.

• 109,2

3 401,7

2021 –
y.

• 122,3

2 916,3



Transport xizmatlari hajmining o'sishi, yuk va yo'lovchilarni tashish xizmatlariga talabning oshishi bilan bog'liq bo'lib, bu o'z navbatida turistik faoliyatning jadal rivojlanishi, savdo tarmog'ining kengayishi, qurilish loyihalari hajmini yanada kengaytirishga, bino va inshootlarni rekonstruksiya qilish, shuningdek, transport va logistika infratuzilmasini rivojlantirish bilan bog'liq.

2022- yil. yanvar- dekabr
oylari

Xizmatlar
hajmi,
mlrd. so'm

O'sish
sur'ati,
% da

Qarshi shahar

399,7

126,2

Shahrisabz shahar

149,7

110,4

G'uzor tumani

159,2

112,2

Dehqonobod tumani

110,4

105,0

Qamashi tumani

328,7

107,9

Qarshi tumani

338,3

103,6

Koson tumani

203,7

112,7

Kitob tumani

276,5

107,4

Mirishkor tumani

292,0

106,3

Muborak tumani

305,3

108,6

Nishon tumani

192,6

110,5

Kasbi tumani

170,8

107,6

Ko'kdala tumani

36,9

166,9

Chiroqchi tumani

88,5

113,7

Shahrisabz tumani

145,9

115,7

Yakkabog' tumani

203,6

102,7

**O'sish
sur'ati, % da**

**Xizmatlar hajmi,
mlrd. so'm**

**Avtomobil
transporti
xizmatlari
(yanvar-dekabr
oylarida)**

2022- y. 109,1

3 263,8

2021- y. 120,1

2 795,3



**2022- yil. yanvar- dekabr
oylari**

**Xizmatlar
hajmi,
mlrd. so'm**

**O'sish
sur'ati,
% da**

Qarshi shahar

305,8

134,5

Shahrisabz shahar

149,4

110,7

G'uzor tumani

158,2

111,5

Dehqonobod tumani

109,8

104,6

Qamashi tumanin

326,4

107,4

Qarshi tumani

332,6

101,7

Koson tumani

203,1

113,5

Kitob tumani

269,9

107,5

Mirishkor tumani

289,6

105,3

Muborak tumani

303,9

112,4

Nishon tumani

192,3

110,2

Kabi tumani

170,2

107,2

Ko'kdala tumani

35,4

168,8

Chiroqchi tumani

82,6

111,1

Shahrisabz tumani

144,5

115,5

Yakkabog' tumani

190,0

96,8



Transport xizmatlarining eng katta ulushi avtomobil transportida yuk va yo'lovchilarni tashish bo'yicha xizmatlarga to'g'ri keladi.

Transportning ushbu turi boshqa transport turlari bilan taqqoslanganda uning moslashuvchanligi va ko'rsatilayotgan xizmatlarning nisbatan arzonligi sababli yuqori talabga ega hisoblanadi.

*Xizmatlar hajmi,
mlrd. so‘m*

*O‘sinh
sur‘ati, % da*

2022– y. 2 676,6

126,3

2021– y. 2 072,9

122,2

**Moliyaviy
xizmatlar**
(yanvar-dekabr
oylarida)



**2022- yil. yanvar- dekabr
oylari**

**Xizmatlar
hajmi,
mlrd. so‘m**

**O‘sinh
sur‘ati,
% da**

Qarshi shahar

1 167,4

121,4

Shahrisabz shahar

125,2

103,0

G‘uzor tumani

72,9

136,6

Dehqonobod tumani

29,4

107,7

Qamashi tumani

71,8

107,6

Qarshi tumani

70,3

167,3

Koson tumani

84,1

116,7

Kitob tumani

120,7

106,6

Mirishkor tumani

22,2

103,7

Muborak tumani

140,0

106,5

Nishon tumani

40,7

103,3

Kasbi tumani

39,7

124,5

Ko‘kdala tumani

45,1

109,0

Chiroqchi tumani

95,7

142,1

Shahrisabz tumani

449,8

120,2

Yakkabog‘ tumani

101,6

138,2

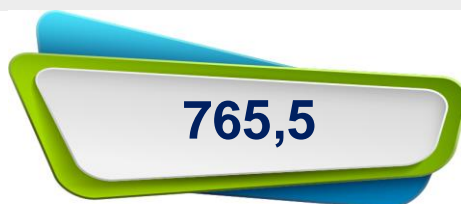
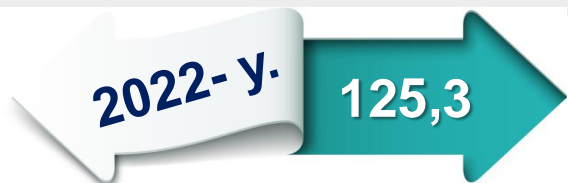
Moliyaviy xizmatlar hajmi moliyaviy vositachilik hisobidan olingan foizli daromadlar hajmi (xizmatlar uchun belgilangan to‘lovlar miqdorida), shuningdek, moliya muassasasi tomonidan ssuda berish yoki depozitni saqlash bo‘yicha xizmatlari uchun to‘lanadigan haq hisobiga ko‘ra olinadi.



**O'sish
sur'ati, % da**

**Xizmatlar hajmi,
mlrd. so'm**

**Aloqa va
axborotlashtirish
xizmatlari
(yanvar - dekabr
oylarida)**



**2022- yil. yanvar- dekabr
oylari**

**Xizmatlar
hajmi,
mlrd. so'm**

**O'sish
sur'ati,
% da**

Qarshi shahar

87,2

137,1

Shahrisabz shahar

35,0

103,7

G'uzor tumani

44,9

133,9

Dehqonobod tumani

29,3

114,5

Qamashi tumani

64,6

128,0

Qarshi tumani

61,0

123,0

Koson tumani

62,2

122,2

Kitob tumani

58,7

118,7

Mirishkor tumani

27,1

121,5

Muborak tumani

18,0

96,8

Nishon tumani

33,9

121,8

Kasbi tumani

42,5

122,1

Ko'kdala tumani

1,9

106,6

Chiroqchi tumani

96,0

126,6

Shahrisabz tumani

42,4

109,0

Yakkabog' tumani

60,8

125,6

Axborot texnologiyalarining rivojlanish va foydalanish darajalari, shuningdek, ularni ta'minlaydigan telekommunikatsiya infrazuzilmasi iqtisodiy taraqqiyotning muhim omillariga aylanib, barqaror rivojlanish va mamlakatning jahon iqtisodiyotiga integratsiyalashuvi samaradorligini ta'minlaydi.

O'sish
sur'ati, % da

Xizmatlar hajmi,
mlrd. so'm

2022- y.

118,3

631,9

2021- y.

127,5

498,4

Ta'lim sohasidagi
xizmatlar
(yanvar- dekabr
oylarida)



2022- yil. yanvar- dekabr
oylari

Xizmatlar
hajmi,
mlrd. so'm

O'sish
sur'ati,
% da

Qarshi shahar

466,2

123,1

Shahrisabz shahar

104,3

270,8

G'uzor tumani

3,9

128,3

Dehqonobod tumani

6,3

193,2

Qamashi tumani

8,1

155,3

Qarshi tumani

4,1

140,3

Koson tumani

5,8

106,5

Kitob tumani

10,5

107,9

Mirishkor tumani

2,5

123,0

Muborak tumani

6,4

131,0

Nishon tumani

4,7

129,2

Kasbi tumani

2,5

133,9

Ko'kdala tumani

1,8

119,2

Chiroqchi tumani

5,4

130,7

Shahrisabz tumani

9,8

153,9

Yakkabog' tumani

9,6

115,9

2022-yil yanvar-
dekabr oylarida ta'lim
sohasidagi xizmatlar
hajmi **631,9** mlrd.
so'mni yoki ko'rsa-
tilgan bozor xizmatlari
umumiy hajmining
4,0 % ini tashkil etdi.
2021-yil yanvar-
dekabr oylariga
nisbatan o'sish sur'ati
118,3 % ni tashkil
etgan.

Taqqoslash uchun:
2021-yil yanvar-
dekabr oylarida
xizmatlar hajmi **498,4**
mlrd. so'mni tashkil
etgan.

**O'sish
sur'ati, % da**

**Xizmatlar hajmi,
mlrd. so'm**

2022– y.

107,7

478,0

2021– y.

109,9

370,2

**Yashash va
ovqatlanish
bo'yicha xizmatlar
(yanvar-dekabr
oylarida)**



**2022- yil. yanvar- dekabr
oylari**

**Xizmatlar
hajmi,
mlrd. so'm**

**O'sish
sur'ati,
% da**

Qarshi shahar

62,3

104,9

Shahrisabz shahar

13,8

107,0

G'uzor tumani

125,4

101,3

Dehqonobod tumani

18,8

123,1

Qamashi tumani

37,9

122,9

Qarshi tumani

27,3

109,6

Koson tumani

32,0

104,3

Kitob tumani

20,2

105,3

Mirishkor tumani

6,2

100,1

Muborak tumani

8,8

107,0

Nishon tumani

53,2

104,9

Kasbi tumani

38,2

121,6

Ko'kdala tumani

2,2

106,3

Chiroqchi tumani

4,5

122,9

Shahrisabz tumani

17,7

104,3

Yakkabog' tumani

9,4

104,3

Oziq-ovqat va ichimliklar bilan ta'minlash bo'yicha xizmatlar – oziq-ovqat mahsulotlari va ichimliklar yetkazib berish bo'yicha qo'yilgan ustamadan tashqari, ovqat tayyorlashda ishlatilgan va qayta ishlanmagan holda sotilgan mahsulotlar qiymatini o'z ichiga oluvchi aylanma qiymatdir.

Yashash bo'yicha xizmatlar hajmi, qisqa muddatli turar joy bilan ta'minlash bo'yicha ko'rsatilgan xizmatlar (mehmonxonalar, otellar, motellar va boshqa turar joylar) qiymatini o'z ichiga oladi.

*Xizmatlar hajmi,
mlrd. so‘m*

*O‘sinh
sur‘ati, % da*

2022- y. 198,4

102,2

2021- y. 176,0

127,8

**Sog‘liqni saqlash
sohasidagi xizmatlar
(yanvar-dekabr
oylarida)**



**2022- yil. yanvar- dekabr
oylari**

**Xizmatlar
hajmi,
mlrd. so‘m**

**O‘sinh
sur‘ati,
% da**

Qarshi shahar

118,3

97,9

Shahrisabz shahar

18,3

134,9

G‘uzor tumani

1,3

84,8

Dehqonobod tumani

0,9

108,7

Qamashi tumani

5,5

135,3

Qarshi tumani

3,1

114,0

Koson tumani

3,2

88,1

Kitob tumani

14,1

84,8

Mirishkor tumani

3,1

128,4

Muborak tumani

8,9

93,7

Nishon tumani

4,9

128,0

Kasbi tumani

3,7

146,6

Ko‘kdala tumani

0,4

102,5

Chiroqchi tumani

1,1

81,3

Shahrisabz tumani

8,8

93,4

Yakkabog‘ tumani

2,9

84,4

2022- yil yanvar-dekabr oylarida sog‘liqni saqlash xizmatlari hajmi **198,4** mlrd. so‘mni tashkil etdi. Xizmatlarning umumiy hajmi-da ularning ulushi **1,2** % ni tashkil etdi.

2021- yilning yanvar-dekabr oylariga nisbatan o‘sinh sur‘ati **102,2** % ni tashkil etgan.

Taqqoslash uchun: 2021- yil yanvar-dekabr oylarida ushbu xizmatlar hajmi **176,0** mlrd. so‘mni yoki ularning umumiy hajmining **127,8** % ini tashkil etgan.

**2022- yil yanvar-dekabr oylarida hududlar bo'yicha
ko'rsatilgan xizmatlarning asosiy ko'rsatkichlari**

	Hajmi, mlrd. so'm	Umumiy hajmdagi ulushi, % da	O'sish sur'ati, 2021- yil yanvar- dekabr oylariga nisbatan % da
Qashqadaryo viloyati	15 945,8	100,0	114,1
Qarshi shahar	4082,0	25,6	117,1
Shahrisabz shahar	714,8	4,5	116,9
<i>tumanlar:</i>			
G'uzor tumani	701,9	4,4	116,5
Dehqonobod tumani	488,1	3,1	110,1
Qamashi tumani	1020,8	6,4	111,5
Qarshi tumani	1 244,0	7,8	110,4
Koson tumani	1060,6	6,7	116,5
Kitob tumani	1107,2	6,9	112,0
Mirishkor tumani	745,3	4,7	111,4
Muborak tumani	994,3	6,2	116,8
Nishon tumani	665,6	4,2	111,4
Kasbi tumani	657,8	4,1	110,9
Ko'kdala tumani	192,0	1,2	113,3
Chiroqchi tumani	515,1	3,2	116,8
Shahrisabz tumani	910,0	5,7	112,8
Yakkabog' tumani	846,3	5,3	111,3

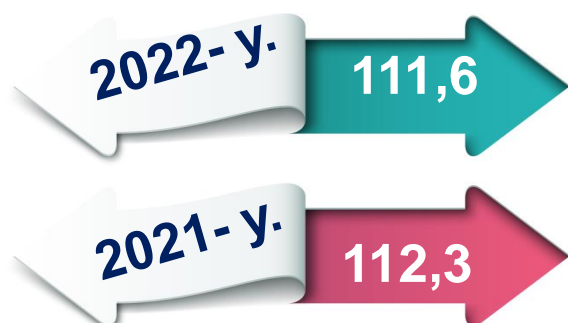
¹⁾ hududlar bo'yicha taqsimlanmagan hajmlarni inobatga olgan holda

2022- yil yanvar-dekabr oylarida ko'rsatilgan bozor xizmatlari umumiy hajmidagi eng katta ulush – **25,6%** ni Qarshi shahri tashkil etdi. Xizmat ko'rsatish sohasining nisbatan eng past ko'rsatkichlari Ko'kdala tumanida – **1,2 %** ni tashkil etdi

O'sish
sur'ati, % da

Xizmatlar hajmi,
ming. so'm

Aholi jon boshiga
ko'rsatilgan bozor
xizmatlarining
asosiy
ko'rsatkichlari
(yanvar-dekabr
oylarida)



2022- yil. yanvar- dekabr olarida	Xizmatlar hajmi, mlrd. so'm	O'sish sur'ati, % da
Qarshi shahar	14 257,7	114,8
Shahrisabz shahar	4 970,9	115,2
G'uzor tumani	3 267,6	113,9
Dehqonobod tumani	3 154,8	107,9
Qamashi tumani	3 598,0	109,1
Qarshi tumani	4 741,0	107,7
Koson tumani	3 523,5	113,8
Kitob tumani	4044,1	110,0
Mirishkor tumani	5 939,1	109,0
Muborak tumani	10 914,0	114,5
Nishon tumani	4 134,2	108,9
Kasbi tumani	3 190,2	108,5
Ko'kdala tumani	1068,7	-
Chiroqchi tumani	1 994,2	192,5
Shahrisabz tumani	3 968,6	111,0
Yakkabog' tumani	3089,8	109,2

2022- yilning yanvar-dekabr oylarida aholi jon boshiga ko'rsatilgan bozor xizmatlari hajmi **4628,0** ming so'mga yetdi. 2021- yilning yanvar-dekabr oylariga nisbatan o'sish sur'ati **111,6 %** ni tashkil etdi.

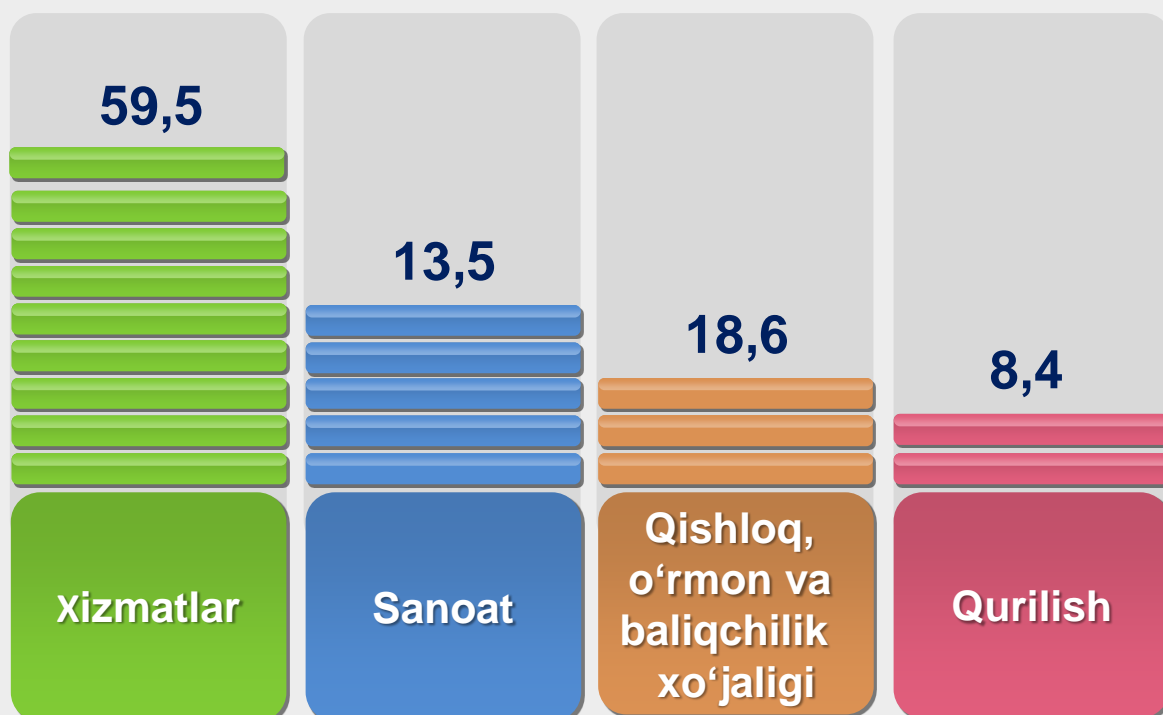
2022- yilning yanvar-dekabr oylarida ushbu ko'rsatkich hududlar bo'yicha Qarshi shahrida **14 257,7** ming so'mdan Ko'kdala tumanida **1068,7** ming so'mgachani tashkil etdi.

2022- yilning 1- yanvar holatiga ko'ra, xizmatlar sohasida faoliyat ko'rsatayotgan korxonalar va tashkilotlar to'g'risida ma'lumot
(fermer va dehqon xo'jaliklaridan tashqari)



Xizmatlar sohasi xalqaro korporatsiyalar, banklar, aviakompaniyalar, kompyuter markazlari, telekommunikatsiyalar, sug'urta, yuridik va konsalting firmalari, davlat va nodavlat tashkilotlar, shuningdek, notijorat tashkilotlarni qamrab oladi.

2022- yilning 1- yanvar holatiga ko'ra, faoliyat ko'rsatayotgan korxonalar va tashkilotlarning tarkibi
(fermer va dehqon xo'jaliklaridan tashqari)



Taqqoslash uchun: 2021- yilning 1- yanvar holatiga ko'ra, xizmatlar sohasida faoliyat ko'rsatayotgan korxonalar va tashkilotlarning ulushi **59,0 %** ni tashkil etgan.

2022- yilning 1- yanvar holatiga ko'ra, xizmatlar sohasida faoliyat ko'rsatayotgan korxonalar va tashkilotlarning iqtisodiy faoliyat turlari bo'yicha tarkibi, % da

(fermer va dehqon xo'jaliklaridan tashqari)



Xizmatlar sohasida faoliyat ko'rsatayotgan korxonalar va tashkilotlar tarkibida, savdo faoliyati bilan shug'ullanuvchi korxonalar va tashkilotlar yuqori ulushni egallaydi (**32,2 %**).

Transport xizmat ko'rsatuvchi korxonalar va tashkilotlarning ulushi **21,3%** ni tashkil etdi.

Xizmatlar sohasida faoliyat ko'rsatayotgan korxonalar va tashkilotlar tarkibida avtotransport faoliyati bilan shug'ullanuvchi korxonalar va tashkilotlarning ulushi **20,5 %** ga yetdi.

Me'morchilik, muhandislik izlanishlari, texnik sinovlar va tahlil sohasidagi faoliyati bilan shug'ullanuvchi korxonalar va tashkilotlarning jami xizmatlar sohasida faoliyat ko'rsatayotgan korxonalar va tashkilotlar tarkibidagi ulushi **1,3 %** ga teng bo'ldi.

Sog'liqni saqlash, shuningdek, ijtimoiy xizmatlar sohasida faoliyat ko'rsatayotgan korxonalar va tashkilotlarning ulushi **1,2 %** ni tashkil etdi.

Savdo – 32,1

Transport xizmatlari – 21,3

Avtotransport xizmatlari – 20,5

Moliyaviy xizmatlar - 17,2

Me'morchilik muhandislik – 1,3

Sog'liqni saqlash – 1,2

*O'sish
sur'ati, % da*

*Xizmatlar hajmi,
mlrd. so'm*

**Xizmat ko'rsatish
sohasidagi
kichik biznes
(yanvar-dekabr
oylarida)**



**2022- yil. yanvar- dekabr
oylariga**

**Xizmatlar
hajmi,
mlrd. so'm**

**O'sish
sur'ati,
% da**

Qarshi shahr

1588,0

103,6

Shahrisabz shahar

441,4

119,0

G'uzor tumani

501,7

106,5

Dehqonobod tumani

390,0

108,6

Qamashi tumani

881,7

111,7

Qarshi tumani

1075,9

109,3

Koson tumani

878,1

115,3

Kitob tumani

966,3

113,5

Mirishkor tumani

683,7

110,3

Muborak tumani

711,1

111,2

Nishon tumani

527,5

111,5

Kasbi tumani

561,6

109,4

Ko'kdala tumani

146,8

116,9

Chiroqchi tumani

299,2

106,1

Shahrisabz tumani

400,0

113,5

Yakkabog' tumani

71,4

108,6



2022- yil yanvar-
dekabr oylarida
kichik tadbirkorlik
subyektlari
tomonidan ko'rsatil-
gan xizmatlar hajmi
10 724,4 mlrd.
so'm-ga teng bo'lib,
ishlab chiqarilgan
bozor xizmatlari
umumiy hajmida
ularning ulushi
67,3 % ini tashkil
etdi.