



## QASHQADARYO VILOYATIDA CHAKANA VA ULGURJI SAVDO TOVAR AYLANMASI



*Dastlabki ma'lumot  
2023- yil yanvar-aprel oylari*

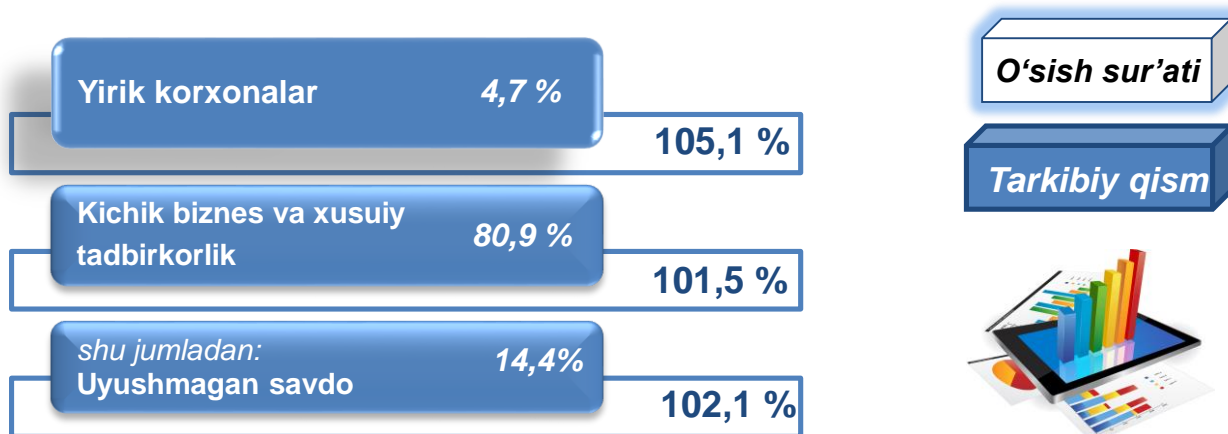


## CHAKANA SAVDO TOVAR AYLANMASI

**Statistik ma'lumotlar** jamiyatda sodir bo'layotgan ijtimoiy-iqtisodiy hodisa va jarayonlarni tavsiflash va boshqarishning eng muhim vositasidir. Hozirda yuqori sifatli statistik ma'lumotlardan foydalanmasdan davlat siyosatida to'g'ri boshqaruv qarorlarini qabul qilish imkonsiz. Shular qatorida savdostatistika ko'rsatkichlarini shakllantirish ham muhim ahamiyatga ega hisoblanadi. Jumladan, ulgurji va chakana savdo hamda umumiy ovqatlanish korxonalarini savdo aylanmasi statistikasi ko'rsatkichi shular jumlasidan. 2023- yil 1- may holatiga chakana savdo sohasida faoliyat ko'rsatayotgan tijorat korxonalar soni 8090 tani tashkil etib, 2022- yil 1-mayga nisbatan 108 taga oshgan (o'sish sur'ati 101,4 %). Shundan, faoliyat ko'rsatayotgan yirik korxonalar soni 23 tani, kichik korxonalar va mikrofirmalar soni 8067 tani tashkil qildi.

Shu jumladan, savdo sohasida yuridik shaxs tashkil etmasdan faoliyat olib borayotgan YATTLar va uyushmagan savdo (jismoniy shaxslar)ning kuzatuvlar asosida yig'ilgan ma'lumotlar, chakana savdo ko'rsatkichlariga kiritilgan.

### Chakana savdo aylanmasining asosiy ko'rsatkichlari



Yuqorida qayd etilgan tadbirkorlik subyektlari faoliyati natijasida, 2023-yilning yanvar-aprel oylarida viloyatning chakana savdo tovar aylanmasi **5455,0** mlrd. so'mni tashkil etib, 2022-yilning yanvar-aprel oylariga nisbatan **101,8 %** ga etdi.

Jumladan, yirik korxonalarining tovar aylanmasi **257,7** mlrd. so'mni (o'sish sur'ati **105,1 %**), kichik biznes va xususiy tadbirkorlik subyektlarining tovar aylanmasi **4414,2** mlrd. so'mni (o'sish sur'ati **101,5 %**), shundan uyushmagan savdo tovar aylanmasi **783,1** mlrd. so'mni (o'sish sur'ati **102,1 %**) tashkil etdi.

# CHAKANA SAVDO AYLANMASIDA YIRIK KORXONALAR, KICHIK BIZNES VA XUSUSIY TADBIRKORLIK SUBYEKTLARINING HAJMI VA O'SISH SUR'ATLARI

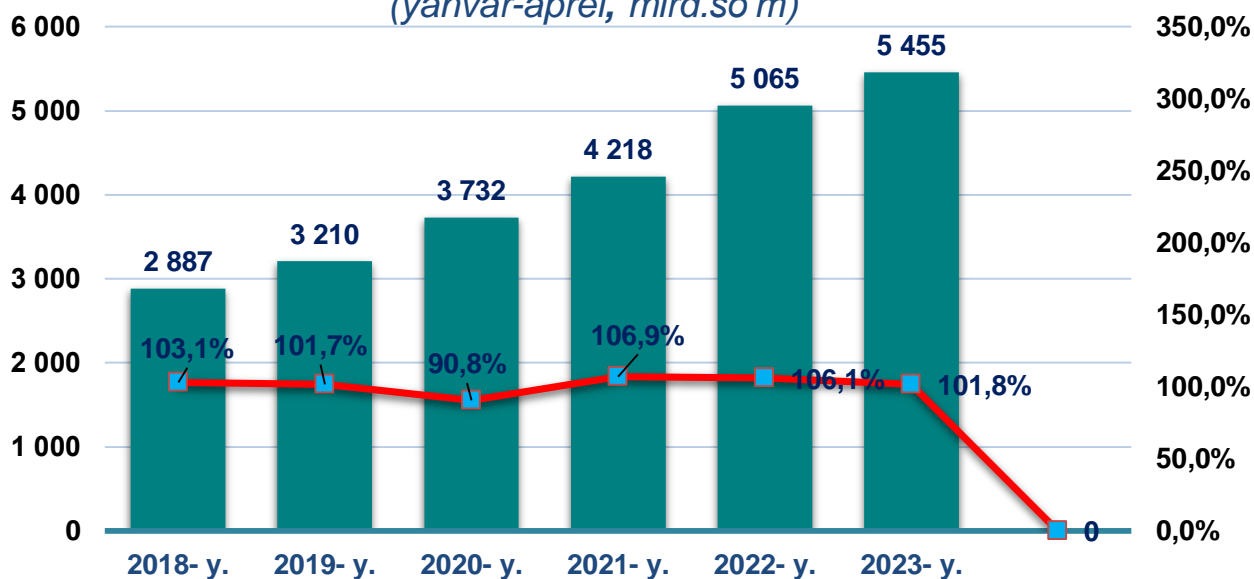


	Jami mlrd. so'm	2022- yil yanvar – aprel oylariga nisbatan, foizda	Yirik korxonalar mlrd. so'm	2022- yil yanvar – aprel oylariga nisbatan, foizda	Kichik biznes va xususiy tadbirkorlik, mlrd. so'm	2022- yil yanvar – aprel oylariga nisbatan, foizda
<b>Viloyat bo'yicha</b>	<b>5 455,0</b>	<b>101,8</b>	<b>257,7</b>	<b>105,1</b>	<b>4 414,2</b>	<b>101,5</b>
<i>shaharlar:</i>						
Qarshi	1 462,2	105,0	172,0	117,7	1 235,4	103,5
Shahrisabz	463,0	101,1	7,8	68,1	442,0	102,0
<i>tumanlar:</i>						
G'uzor	214,9	100,1	1,9	50,5	171,8	102,5
Dehqonobod	185,1	98,6	2,2	94,7	158,3	99,2
Qamashi	389,9	100,6	4,0	73,9	319,3	101,4
Qarshi	149,4	100,4	4,7	122,7	134,2	100,2
Koson	353,3	103,3	16,6	251,5	322,5	100,7
Kitob	330,0	100,2	3,7	25,4	262,5	105,3
Mirishkor	185,2	100,4	2,4	114,3	176,6	100,3
Muborak	153,3	104,0	13,9	251,3	108,1	99,1
Nishon	215,9	97,5	2,4	84,5	172,2	97,2
Kasbi	192,2	100,0	3,2	99,6	168,3	100,3
Ko'kdala	231,7	100,2	0,1	-	100,3	97,5
Chiroqchi	464,4	101,0	6,6	33,7	258,6	98,4
Shahrisabz	204,7	100,0	12,1	97,7	164,4	100,9
Yakkabog'	259,7	100,1	4,0	79,0	219,5	101,1

2023- yilning yanvar-aprel oylarida 2022- yilning yanvar-aprel oylariga nisbatan viloyatning Qarshi shahri (**105,0** %), Muborak (**104,0** %), Koson (**103,3** %) tumanlari, Shahrisabz shahri (**101,1** %), Chiroqchi (**101,0** %), Qamashi (**100,6** %) tumanlarida chakana savdo tovar aylanmasining eng yuqori o'sish sur'atlari qayd etildi.

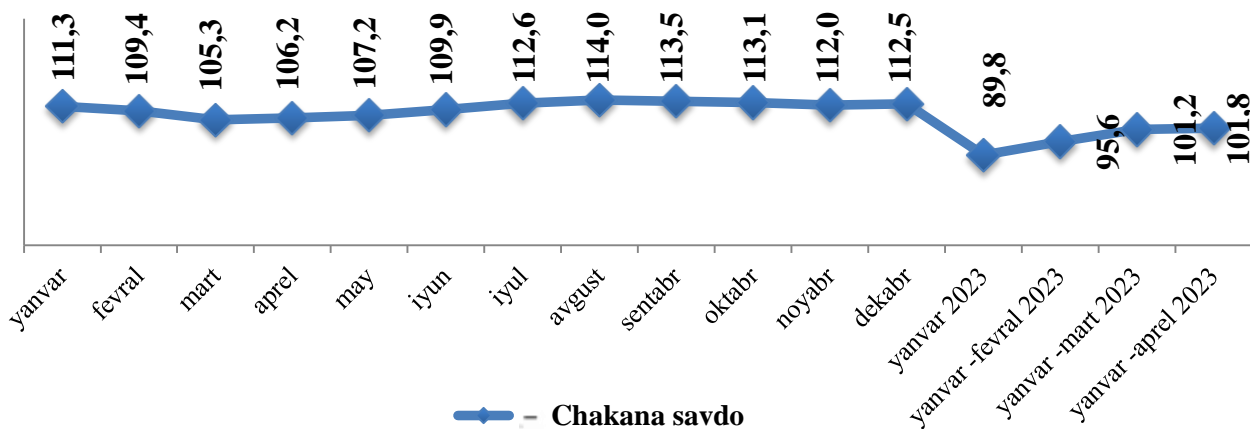
## YILLAR KESIMIDA CHAKANA SAVDO TOVAR AYLANMASI HAJMI

Chakana savdo tovar aylanmasi dinamikasi  
(yanvar-aprel, mlrd.so'm)



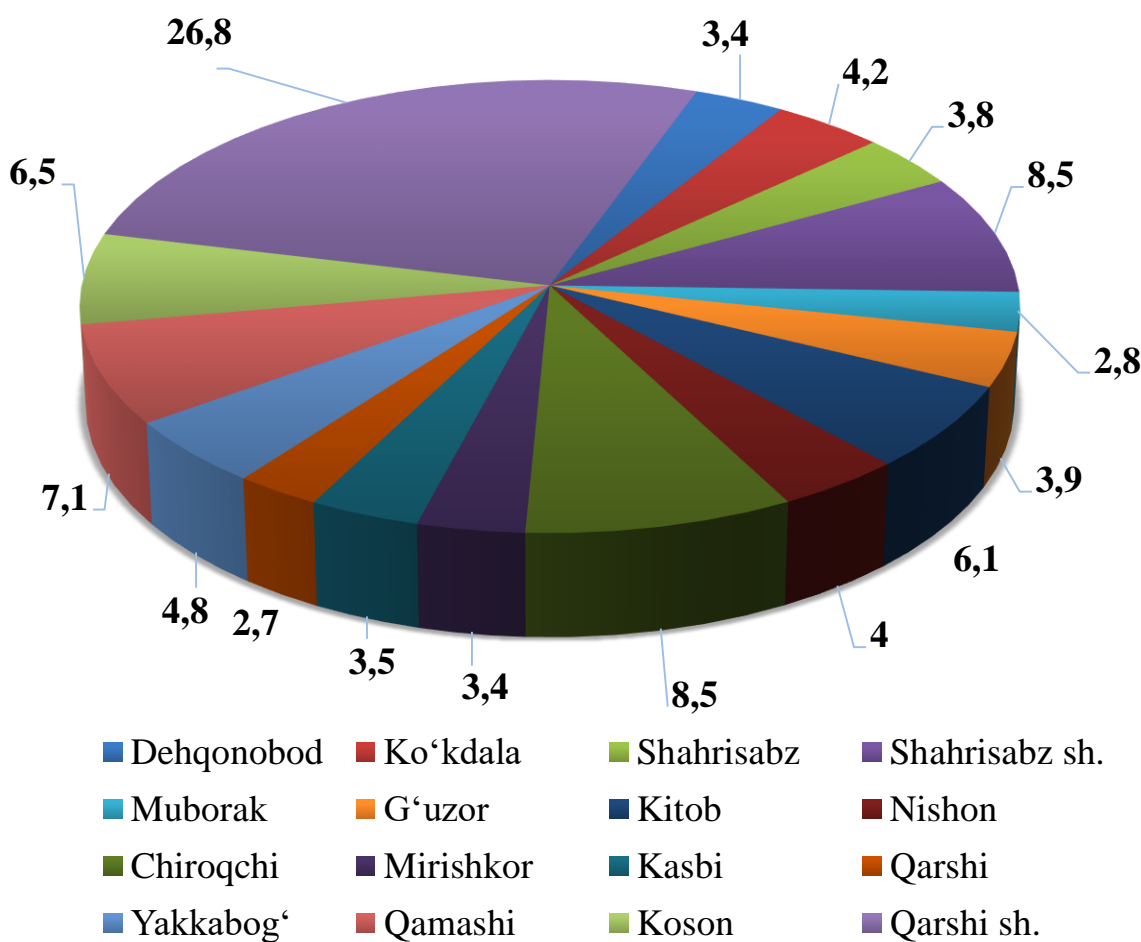
So'nggi **6 yillikda** chakana savdo tovar aylanmasining yuqori o'sish sur'ati 2020- yilda kuzatildi. Bunda chakana savdo tovar aylanmasi 2019- yilning mos davriga nisbatan **90,8 %** ni yoki **3732,1 mlrd. so'm**ni tashkil ildi.

Chakana savdo tovar aylanmasi o'sish sur'ati  
oylar kesimida (foizda)  
(2023- yil yanvar-aprel oylari)



2023- yilning yanvar-aprel oylarida o'sish sur'ati **101,8 %** ni tashkil qildi.

## Hududlar kesimida chakana savdo tovar aylanmasi ulushi (foizda)



Viloyat chakana savdo tovar aylanmasida eng yuqori ulushni, Qarshi shahri **26,8 %** bilan **1462,2 mlrd. so'mni** tashkil etdi.

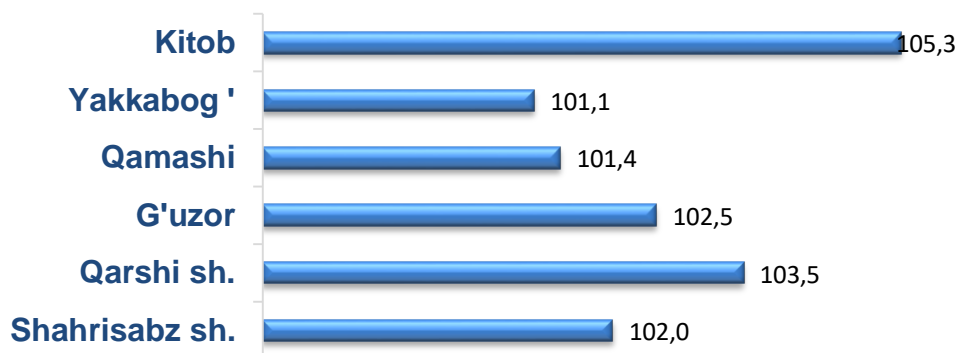
Viloyat chakana savdo tovar aylanmasida eng quyi ulush esa, Qarshi tumani **2,7 %** bilan **149,4 mlrd. so'mni** tashkil etdi.

Viloyatimiz chakana savdo tovar aylanmasida barcha hududlarda kamayish kuzatildi.

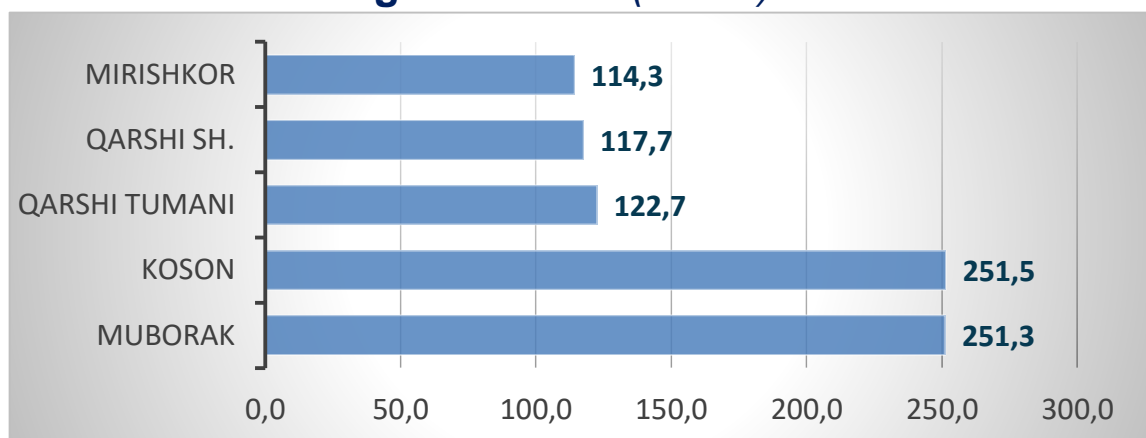
## CHAKANA SAVDO TOVAR AYLANMASI TARKIBI

Kichik biznes va xususiy tadbirkorlik subyektlarining chakana savdo tovar aylanmasi hajmi statistik hisob-kitoblarga ko'ra, **4414,2** mlrd. so'mni tashkil etib, 2022-yilning yanvar-aprel oylariga nisbatan **101,5 %** ga kamaydi. Viloyat miqiyosida ushbu sektorning jami chakana savdo tovar aylanmasidagi ulushi **80,9 %** ni tashkil etdi.

### Kichik biznes va xususiy tadbirkorlik korxonalarining eng yuqori o'sish sur'atiga ega hududlar (foizda)

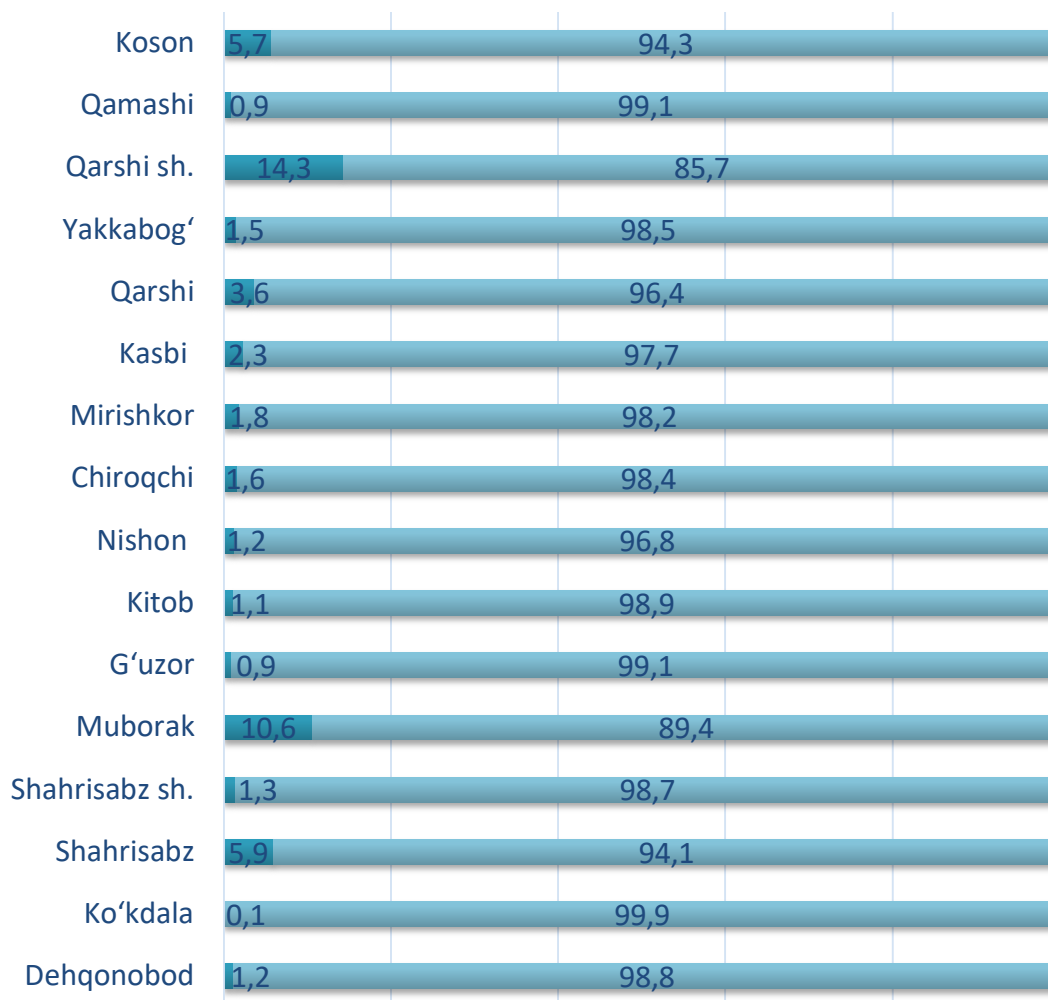


### Yirik korxonalarining eng yuqori o'sish sur'atiga ega hududlar (foizda)



Chakana savdo tovar aylanmasi tarkibida yirik korxonalarining tovar aylanmasi hajmi, 2022- yilning yanvar-aprel oylariga nisbatan **5,1 %** ga o'sdi va **257,7** mlrd. so'mni tashkil qildi. Bu esa umumiy savdo hajmining **4,7 %** ulushiga to'g'ri keldi.

## CHAKANA SAVDO AYLANMASIDA YIRIK KORXONALAR, KICHIK BIZNES VA XUSUSIY TADBIRKORLIK SUBYEKTLARINING HUDUDLAR KESIMIDA ULUSHI, (foizda)



■ Yirik korxonalar    ■ Kichik biznes va xususiy tadbirkorlik

Tahliliy natijalarga ko'ra chakana savdo tovar aylanmasida kichik biznes va xususiy tadbirkorlik subyektlarining ulushi bo'yicha Ko'kdala (99,9 %), G'uzor va Qamashi (99,1 %) tumanlari yetakchilik qilmoqda. Chakana savdo tovar aylanmasi tarkibida yirik korxonalarining ulushi 4,7 % ni tashkil etib, eng katta ulush Qarshi shahri (14,3 %), Muborak (10,6 %), Koson (5,7 %) va Shahrisabz (4,9 %), tumanlarida kuzatildi.

## AHOLI JON BOSHIGA NISBATAN CHAKANA SAVDO TOVAR AYLANMASI HAJMI VA O'SISH SUR'ATLARI

### Hududlar kesimida ma'lumot

	Hajmi, ming so'm	O'sish sur'ati, foizda
<b>Viloyat bo'yicha</b>	<b>1 562,7</b>	<b>99,6</b>
shaharlar:	5 043,9	102,8
Qarshi	3 191,0	99,6
Shahrisabz		
<i>tumanlar:</i>		
G'uzor	986,9	97,9
Dehqonobod	1 182,1	96,7
Qamashi	1 356,1	98,4
Qarshi	561,0	98,1
Koson	1 156,5	100,9
Kitob	1 192,4	98,3
Mirishkor	1 458,6	98,3
Muborak	1 666,0	102,3
Nishon	1 322,8	95,3
Kasbi	920,5	97,9
Ko'kdala	1 259,4	-
Chiroqchi	1 776,5	167,3
Shahrisabz	884,0	98,4
Yakkabog'	936,5	98,0

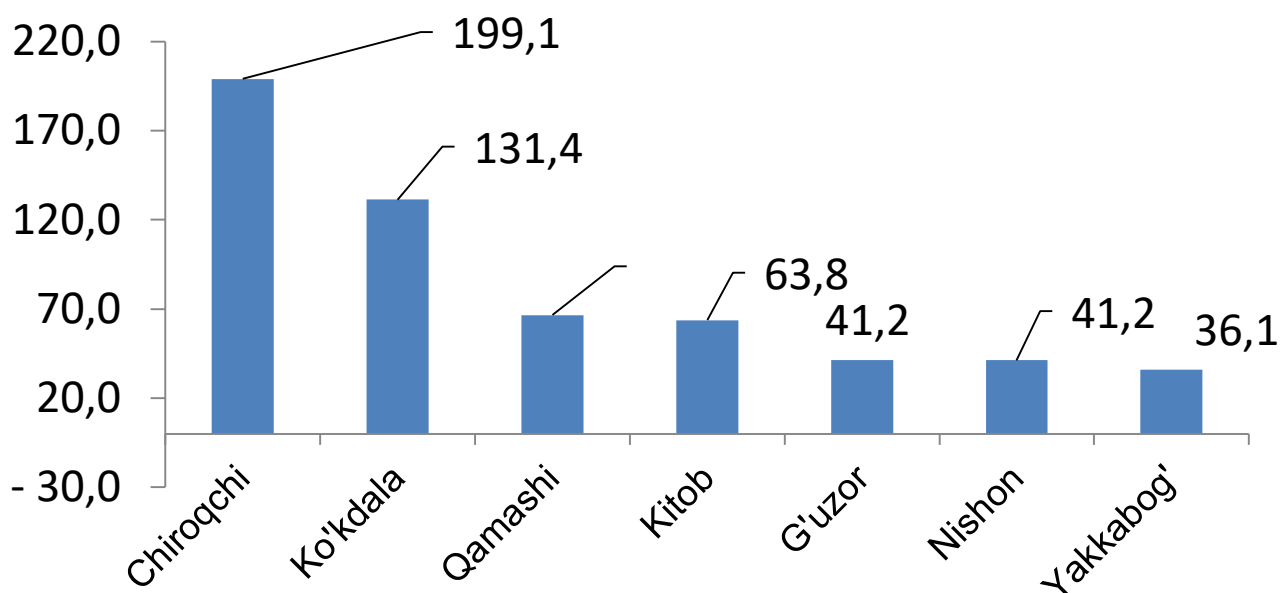
2023- yilning yanvar-aprel oylari holatiga o'rtacha aholi jon boshiga chakana savdo tovar aylanmasi **1562,7** ming so'mni (2022- yilning yanvar-aprel oylariga nisbatan **99,6** %) tashkil etdi.

Ushbu ko'rsatkichni hududlar kesimida solishtirilganda, eng yuqori hajm Qarshi (**5043,9** ming so'm), Shahrisabz (**3191,0** ming so'm) shaharlari va Chiroqchi tumani (**1776,5** ming so'm) hissasiga to'g'ri keldi.

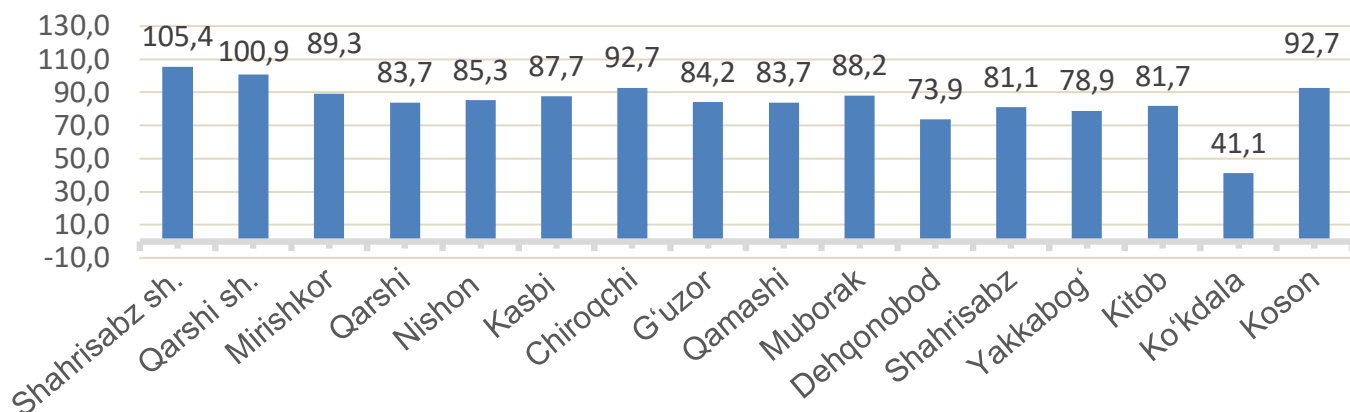


Viloyat bo'yicha 2023- yilning yanvar-aprel oylarida uyushmagan savdo tovar aylanmasi **783,1** mlrd. so'mni tashkil etib, 2022- yilning yanvar-aprel oylariga nisbatan **102,1** % ni tashkil etdi. Shu jumladan, 12 bozor va 12 bozor (chorva) (oylik) kuzatuvlari ma'lumotlariga asosan, dehqon bozorlarda savdo faoliyati bilan shug'ullanuvchi jismoniy shaxslarning uy xo'jaliklarida yetishtirgan mahsulotlarini sotish hajmi **354,5** mlrd. so'mni (**100,9** %), chorva mollari va parrandalar sotuvchi jismoniy shaxslarning savdo aylanmasi hajmi **428,5** mlrd. so'mni tashkil etdi (**103,1** %).

## Hududlar kesimida uyushmagan savdo tovar aylanmasida yuqori hajmli hududlar (mlrd. so'm)



## Hududlar kesimida uyushmagan savdo tovar aylanmasi o'sish sur'ati, (foizda)

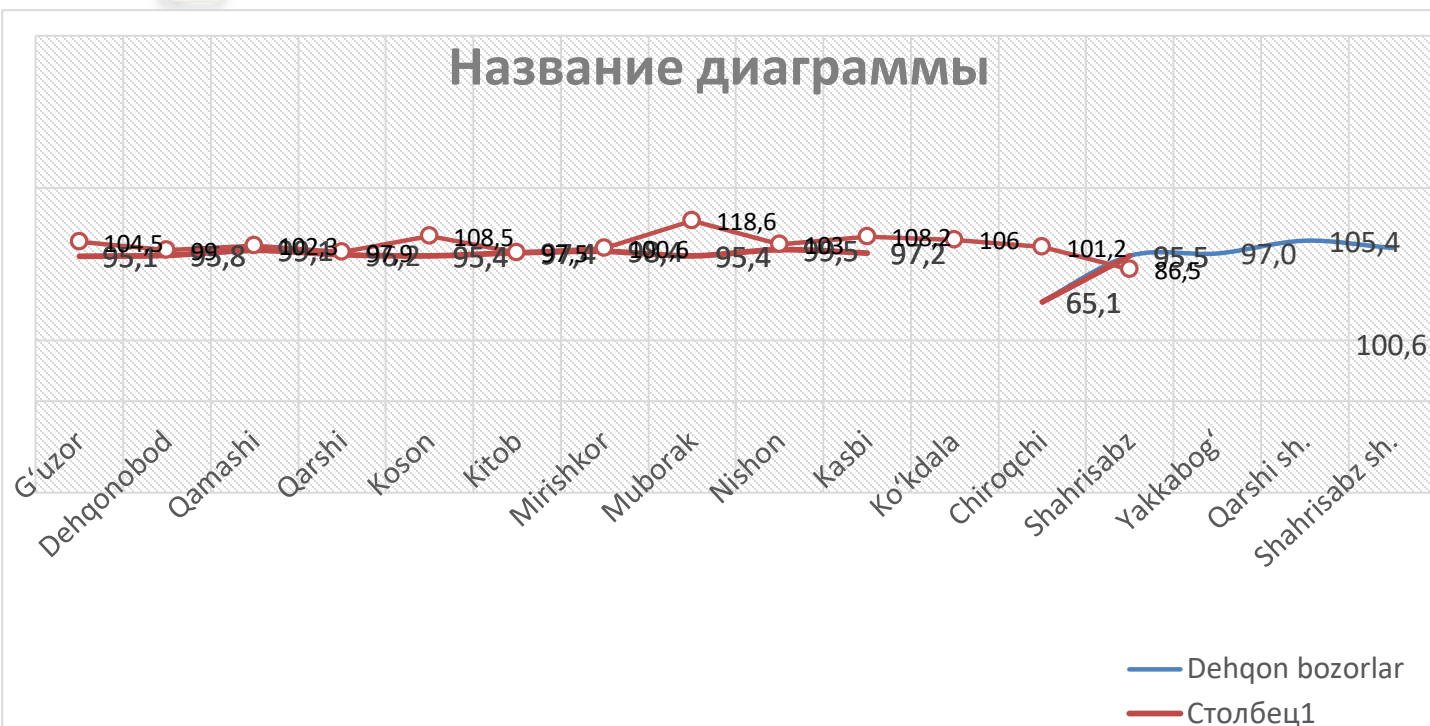


## UYUSHMAGAN SAVDO TOVAR AYLANMASI

Ichki savdo ko'rsatkichlarini shakllantirishda uyushmagan savdo tovar aylanmasi ham hisoblanadi. Bunga dehqon (oziq-ovqat) bozori hamda chorva mollari, parrandalar va boshqa hayvonlar bozorida jismoniy shaxslar tomonidan amalga oshirilgan savdo hajmlari kiradi. Uyushmagan savdo tarkibiga jismoniy shaxslar (dehqonlar)ning uy xo'jaligida o'z kuchlari bilan yetishtirgan qishloq xo'jaligi mahsulotlari hisobga olinadi.



### Hududlar kesimida uyushmagan savdo tovar taylanmasi o'sish sur'ati, foizda



**Dehqon (oziq-ovqat) bozori** – keng turdagi qishloq xo'jaligi oziq-ovqat mahsulotlarining va uni qayta ishlashdan olinadigan mahsulotlarning savdo rastalari, savdo o'rinlari, turg'un savdo shahobchalari (shu jumladan savdo pavilonlari, kioskalari)dan foydalangan holda chakana savdoni tashkil etgan doimiy yoki vaqtincha amal qiluvchi mulkiy kompleks hisoblanadi.

## UYUSHMAGAN SAVDO AYLANMASIDA DEHQON\* VA CHORVA (PARRANDA) BOZORLARINING ASOSIY KO'RSATKICHLARI

	<b>Jami, mlrd. so'm</b>	2022- yil yanvar – aprel oylariga nisbatan, foizda	<b>Dehqon bozorlari, mlrd. so'm</b>	2022- yil yanvar – aprel oylariga nisbatan, foizda	<b>Chorva bozorlari, mlrd. so'm</b>	2022- yil yanvar – aprel oylariga nisbatan, foizda
<b>Viloyat bo'yicha</b>	<b>783,1</b>	<b>102,1</b>	<b>354,5</b>	<b>100,9</b>	<b>428,5</b>	<b>103,1</b>

### *shaharlar:*

Qarshi	54,8	105,4	54,8	105,4	-	-
Shahrisabz	13,2	110,9	13,2	100,6	-	-

### *tumanlar:*

G'uzor	41,2	101,6	18,6	95,1	22,6	95,1
Dehqonobod	24,6	97,2	11,6	95,8	13,0	95,8
Qamashi	66,6	99,1	27,3	99,1	39,3	99,1
Qarshi	10,5	106,2	-	-	10,5	106,2
Koson	14,3	110,5	6,4	95,4	7,9	95,4
Kitob	63,8	110,7	24,8	97,4	39,0	97,4
Mirishkor	6,2	104,2	2,9	98,4	3,3	98,4
Muborak	31,3	97,2	11,0	95,4	20,3	95,4
Nishon	41,2	101,2	17,0	99,5	24,2	99,5
Kasbi	20,7	105,0	9,2	97,2	11,5	97,2
Ko'kdala	131,4	-	42,4	-	89,0	-
Chiroqchi	199,1	72,4	68,9	65,1	130,2	65,1
Shahrisabz	28,2	102,4	10,3	95,5	17,9	95,5
Yakkabog'	36,1	97,0	36,1	97,0	-	-

\* – xo'jalik yurituvchi subyektlar va yakka taribdagi tadbirkorlar (YATT)ni qo'shmagan holatda;











– jismoniy shaxslar (dehqonlar)ning uy xo'jaligida o'z kuchlari bilan yetishtirgan qishloq xo'jaligi mahsulotlari va chorva (parranda) mollari sotilishi hisobga olingan.

2023- yilning yanvar-aprel oylarida viloyatning barcha hududlarida joylashgan dehqon bozorlarida qishloq xo'jaligi mahsulotlarini sotuvchi jismoniy shaxslarning tanlanma kuzatuvi o'tkazildi. Kuzatuv natijalariga ko'ra savdo aylanmasi hajmi **354,5** mlrd. so'mni tashkil qildi. Bunda asosiy yirik hajm, yangi uzilgan qishloq xo'jaligi mahsulotlari savdosiga (**100,9** mlrd. so'm) to'g'ri keldi.

Qishloq xo'jaligi mahsulotlari		mlrd. so'm
	<b>Yangi uzilgan qishloq xo'jaligi mahsulotlari</b>	<b>221,9</b>
	<b>Non va non mahsulotlari</b>	<b>54,2</b>
	<b>Don mahsulotlari</b> (mosh, loviya, guruch va boshqalar)	<b>13,3</b>
	<b>Tovuq go'shti</b>	<b>22,1</b>
	<b>Qurilgan qishloq xo'jaligi mahsulotlari</b> (yong'och, bodom, pista va boshqalar)	<b>8,3</b>
	<b>Sut va sut mahsulotlari</b> (pishloq, brinza va boshqalar)	<b>8,4</b>
	<b>Tuxum</b>	<b>7,3</b>
	<b>Chorva mollari va parrandalari uchun har xil yem – hashak</b>	<b>3,1</b>
	<b>Ziravorlar</b>	<b>6,3</b>
	<b>Tuzlamalar</b>	<b>6,4</b>
	<b>Gullar, o'simlik va nihol ko'chatlari</b> (manzarali va qishloq xo'jaligi)	<b>1,4</b>
	<b>Nooziq-ovqat tovarlari</b>	<b>1,8</b>

## UYUSHMAGAN SAVDO TOVAR AYLANMASI: CHORVA (PARRANDA) BOZORLARI, mlrd so‘m

2023- yilning yanvar-aprel oylarida viloyatning barcha hududlarida joylashgan chorva (parranda) bozorlarida parrandalar va chorva mollari sotuvchi jismoniy shaxslar tanlanma kuzatuv o‘tkazildi. Kuzatuv natijalariga ko‘ra savdo aylanmasi hajmi **428,5** mlrd. so‘mni tashkil etdi. Bunda har-xil yoshdagi qoramollar savdosi **198,1** mlrd.so‘m, qo‘y va echkilar – **107,9** mlrd. so‘mni, otlar – **16,7** mlrd. so‘mni, parrandalar – **2,3** mlrd. so‘mni tashkil qildi.

Chorva mollari (parrandalar)		mlrd. so‘m
	2 yoshdan kata bo‘lgan qoramollar	198,1
	1 yoshdan 2 yoshgacha bo‘lgan yosh mollar	81,2
	1 yoshgacha bo‘lgan yosh mollar	22,4
	Qo‘ylar	62,5
	Otlar	16,7
	Echkilar	45,4
	Kurka, o‘rdak, g‘oz	1,4
	Tovuqlar	0,9
	Quyionlar	-
	Qushlar	-

# UMUMIY OVQATLANISH KORXONALARI SAVDO AYLANMASI



2023- yil 1- may holatiga umumiy ovqatlanish sohasida faoliyat yuritayotgan tijorat korxonalarini soni 1586 tani tashkil etib, 2022- yil 1 – may holatiga nisbatan 102 taga kamayib va o'sish sur'ati 94,0 % tashkil etgan. Shundan, faoliyat ko'rsatayotgan yirik korxonalar soni 2 tani, kichik korxonalar va mikrofirmalar soni 1584 tani tashkil qildi.

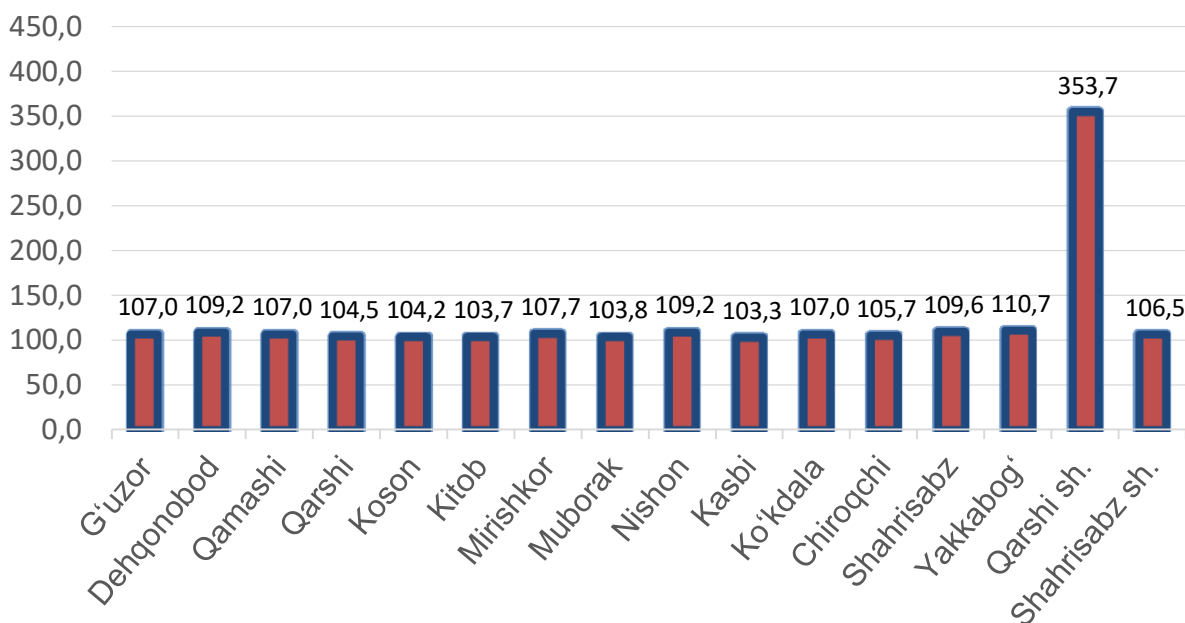
2023- yilning yanvar-aprel oylarida chakana tovar aylanmasi tarkibida ovqatlanish korxonalarining savdo aylanmasining ulushi **2,6 %** ni tashkil etib, **143,3** mlrd. so'mga yetdi. 2022- yilning mos davriga nisbatan **101,5 %** ga kamaydi. Bunda savdo aylanmasining **95,8 %** ulushi kichik biznes va xususiy tadbirkorlik subyektlari hissasiga to'g'ri keldi.

	Jami mlrd. so'm	2022- yil yanvar – aprel oylariga nisbatan, foizda	Yirik korxonalar mlrd. so'm	2022- yil yanvar – aprel oylariga nisbatan, foizda	Kichik biznes va mikrofirmalar, mlrd. so'm	2022- yil yanvar – aprel oylariga nisbatan, foizda
<b>Viloyat bo'yicha</b>	<b>143,3</b>	<b>101,5</b>	<b>6,0</b>	<b>75,8</b>	<b>137,3</b>	<b>103,0</b>
<i>shaharlar:</i>						
Qarshi	59,6	100,0	5,6	74,5	54,0	103,7
Shahrisabz	7,9	100,7	-	-	7,9	100,7
<i>tumanlar:</i>						
G'uzor	7,0	101,4	0,5	96,4	6,5	101,8
Dehqonobod	2,9	100,8	-	-	2,9	100,8
Qamashi	4,8	102,7	-	-	4,8	102,7
Qarshi	5,7	101,7	-	-	5,7	101,7
Koson	4,7	109,2	-	-	4,7	109,2
Kitob	7,9	103,4	-	-	7,9	103,4
Mirishkor	2,0	99,1	-	-	2,0	99,1
Muborak	10,8	100,9	-	-	10,8	100,9
Nishon	12,4	99,9	-	-	12,4	99,9
Kasbi	3,4	106,3	-	-	3,4	106,3
Ko'kdala	1,7	102,0	-	-	1,7	102,0
Chiroqchi	3,8	103,2	-	-	3,8	103,2
Shahrisabz	3,3	99,9	-	-	3,3	99,9
Yakkabog'	5,5	112,9	-	-	5,5	112,9

## Avtotransport vositalari va ularning ehtiyot qismlari ulgurji va chakana savdo aylanmasi

2023- yil 1- may holatiga avtotransport vositalari va ularning ehtiyot qismlari ulgurji va chakana savdo aylanmasi (*IFUT-2 45- bo'lim 45.2 va 45.40.3 kodlaridan tashqari – motorli transport vositalari va mototsikllarni ta'mirlash va texnik xizmat ko'rsatish*) **1011,2** mlrd. so'mni tashkil etdi va o'tgan yilning mos davriga nisbatan **300,5** % o'sish sur'ati kuzatildi. Shuningdek, yirik korxonalar savdo hajmi **889,8** mlrd. so'm (o'sish sur'ati **403,5** %), kichik biznes va xususiy tadbirkorlik subyetklari savdo hajmi **121,4** mlrd. so'mni (o'sish sur'ati – **104,7** %) tashkil qildi.

### Avtotransport vositalari va ularning ehtiyot qismlari ulgurji va chakana savdo aylanmasi os'ish sur'ati, foizda



## Avtotransport vositalari va ularning ehtiyot qismlari ulgurji va chakana savdo aylanmasi

### Hududlar kesimida ma'lumot



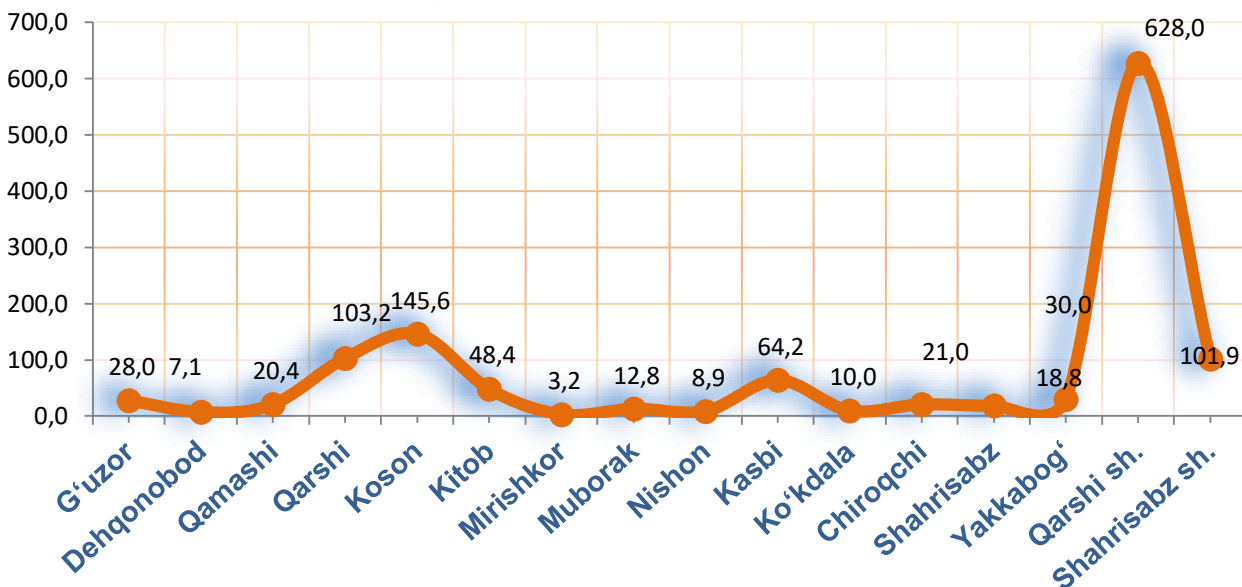
	Hajm, mlrd. so'm	Ulushi, foizda
<b>Viloyat bo'yicha</b>	<b>1011,2</b>	<b>100</b>
<i>shaharlar:</i>		
Qarshi	935,5	92,5
Shahrisabz	5,3	0,5
<i>tumanlar:</i>		
G'uzor	0,5	0,1
Dehqonobod	1,3	0,1
Qamashi	0,3	0,0
Qarshi	45,0	4,4
Koson	2,3	0,2
Kitob	2,5	0,2
Mirishkor	2,8	0,3
Muborak	3,2	0,3
Nishon	1,4	0,1
Kasbi	1,9	0,2
Ko'kdala	0,5	0,1
Chiroqchi	7,2	0,7
Shahrisabz	0,8	0,1
Yakkabog'	0,8	0,1

Ushbu ko'rsatkichni hududlar kesimida solishtirilganda eng yuqori hajm Qarshi shahri ( **935,5** mlrd. so'm), Qarshi (**45,0** mlrd. so'm) va Chiroqchi (**7,2** mlrd. so'm) tumanlari hissasiga to'g'ri kelmoqda.

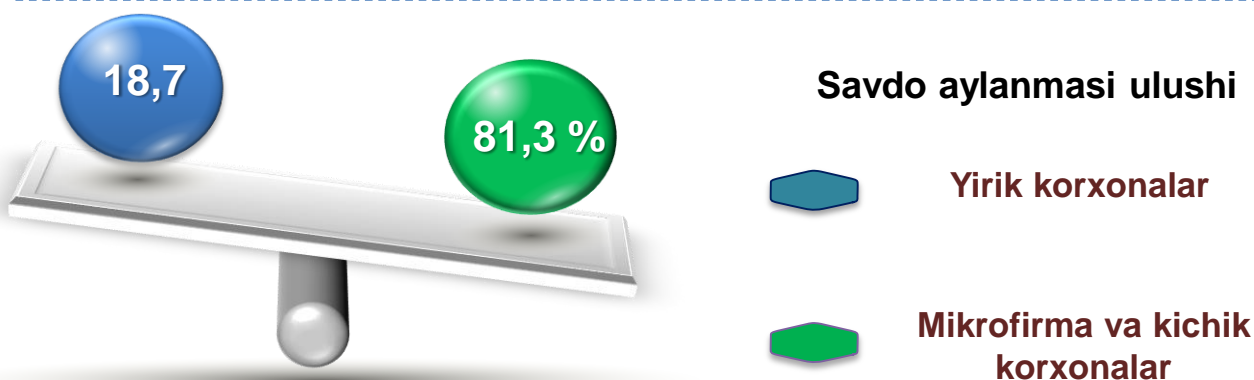


**Ulgurji savdo tovar aylanmasi** – qayta sotish maqsadida sotib olingan va tadbirkorlik faoliyatida foydalanish yoki o‘z foydalanishi (qayta ishlash) uchun uchinchi tomon tashkilotlari va yakka tartibdagi tadbirkorlarga o‘zgartirmagan holda jo‘natilgan tovarlarning qiymati, ushbu tovarlar uchun haq to‘lanadigan yoki to‘lanmaganligidan qat’iy nazar.

## Hududlar kesimida ulgurji savdo tovar aylanmasi hajmi, mlrd. so‘mda



Viloyat bo‘yicha 2023- yilning yanvar-aprel oylarida ulgurji savdo tovar aylanmasi **1251,5** mlrd. so‘mni tashkil etib, 2022- yilning mos davriga nisbatan **102,6** % ga kamaydi.



Kichik biznes subyektlarining ulgurji savdo aylanmasidagi ulushi statistik hisoblarga qaraganda **1017,2** mlrd. so‘mni tashkil qilib, 2022- yilning mos davriga nisbatan **92,7** % ga to‘g‘ri keldi. Viloyatda ushbu sektorning ulgurji savdo hajmidagi ulushi **81,3** % ni tashkil qildi.


# ULGURJI SAVDO AYLANMASIDA YIRIK VA KICHIK KORXONALAR



Ulgurji savdo tovar aylanmasida eng yuqori o'sish sur'atlariga ega yirik korxonalar Qarshi shahri (**2,4 b.**) Qarshi va Kasbi tumanlarida (**2,3 b.**) kuzatildi.

2023- yil 1- may holatiga ulgurji savdo sohasida faoliyat ko'rsatayotgan tijorat korxonalarini soni **1943** tani tashkil etib, 2022- yil 1- may holatiga nisbatan **313** taga kamay, o'sish sur'ati **86,1 %** tashkil etgan. Shundan, faoliyat ko'rsatayotgan yirik korxonalar soni 10 tani, kichik korxonalar va mikrofirmalar soni **1933** tani tashkil qildi.

	Jami mlrd. so'm	2022- yil yanvar – aprel oylariga nisbatan, foizda	Yirik korxonalar mlrd. so'm	2022- yil yanvar – aprel oylariga nisbatan, foizda	Kichik biznes va mikrofirmalar, mlrd. so'm	2022- yil yanvar – aprel oylariga nisbatan, foizda
<b>Viloyat bo'yicha</b>	<b>1 251,5</b>	<b>102,6</b>	<b>234,2</b>	<b>190,8</b>	<b>1 017,2</b>	<b>92,7</b>
<b>shaharlar:</b>	628,0	111,2	167,9	236,7	460,1	93,2
Qarshi	101,9	92,6	-	-	101,9	92,6
Shahrisabz						
<b>tumanlar:</b>						
G'uzor	28,0	92,1	-	-	28,0	92,1
Dehqonobod	7,1	88,9	-	-	7,1	88,9
Qamashi	20,4	91,7	-	-	20,4	91,7
Qarshi	103,2	103,5	17,2	230,9	86,0	93,2
Koson	145,6	90,6	-	-	145,6	93,0
Kitob	48,4	85,3	-	-	48,4	92,5
Mirishkor	3,2	89,1	0,2	-	3,0	83,5
Muborak	12,8	48,5	1,6	11,6	11,2	90,5
Nishon	8,9	89,7	-	-	8,9	89,8
Kasbi	64,2	164,9	47,3	231,4	16,9	91,2
Ko'kdala	10,0	92,3	-	-	10,0	92,3
Chiroqchi	21,0	86,8	-	-	21,0	91,5
Shahrisabz	18,8	91,6	-	-	18,8	91,6
Yakkabog'	30,0	92,2	-	-	30,0	92,2



**Tashqi iqtisodiy faoliyat va savdo  
statistikasi bo'limi  
Тел. 75-221-44-28**