



QASHQADARYO VILOYATIDA CHAKANA VA ULGURJI SAVDO TOVAR AYLANMASI



*Dastlabki ma'lumot
2023- yil yanvar-may oylari*



CHAKANA SAVDO TOVAR AYLANMASI

Statistik ma'lumotlar jamiyatda sodir bo'layotgan ijtimoiy-iqtisodiy hodisa va jarayonlarni tavsiflash va boshqarishning eng muhim vositasidir. Hozirda yuqori sifatli statistik ma'lumotlardan foydalanmasdan davlat siyosatida to'g'ri boshqaruv qarorlarini qabul qilish imkonsiz. Shular qatorida savdo statistika ko'rsatkichlarini shakllantirish ham muhim ahamiyatga ega hisoblanadi. Jumladan, ulgurji va chakana savdo hamda umumiy ovqatlanish korxonalari savdo aylanmasi statistikasi ko'rsatkichi shular jumlasidan. 2023- yil 1- iyun holatiga chakana savdo sohasida faoliyat ko'rsatayotgan tijorat korxonalar soni 7996 tani tashkil etib, 2022- yil 1-iyunda nisbatan 326 taga kamaygan (o'sish sur'ati 96,1 %). Shundan, faoliyat ko'rsatayotgan yirik korxonalar soni 20 tani, kichik korxonalar va mikrofirmalar soni 7976 tani tashkil qildi.

Shu jumladan, savdo sohasida yuridik shaxs tashkil etmasdan faoliyat olib borayotgan YATTLar va uyushmagan savdo (jismoniy shaxslar)ning kuzatuvlar asosida yig'ilgan ma'lumotlar, chakana savdo ko'rsatkichlariga kiritilgan.

Chakana savdo aylanmasining asosiy ko'rsatkichlari



O'sish sur'ati

Tarkibiy qism



Yuqorida qayd etilgan tadbirkorlik subyektlari faoliyati natijasida, 2023-yilning yanvar-may oylarida viloyatning chakana savdo tovar aylanmasi **7227,0** mlrd. so'mni tashkil etib, 2022-yilning yanvar-may oylariga nisbatan **103,7 %** ga etdi.

Jumladan, yirik korxonalarining tovar aylanmasi **369,8** mlrd.so'mni (o'sish sur'ati **117,8 %**), kichik biznes va xususiy tadbirkorlik subyektlarining tovar aylanmasi **5867,1** mlrd. so'mni (o'sish sur'ati **103,3 %**), shundan uyushmagan savdo tovar aylanmasi **990,2** mlrd. so'mni (o'sish sur'ati **101,6 %**) tashkil etdi.

CHAKANA SAVDO AYLANMASIDA YIRIK KORXONALAR, KICHIK BIZNES VA XUSUSIY TADBIRKORLIK SUBYEKTLARINING HAJMI VA O'SISH SUR'ATLARI



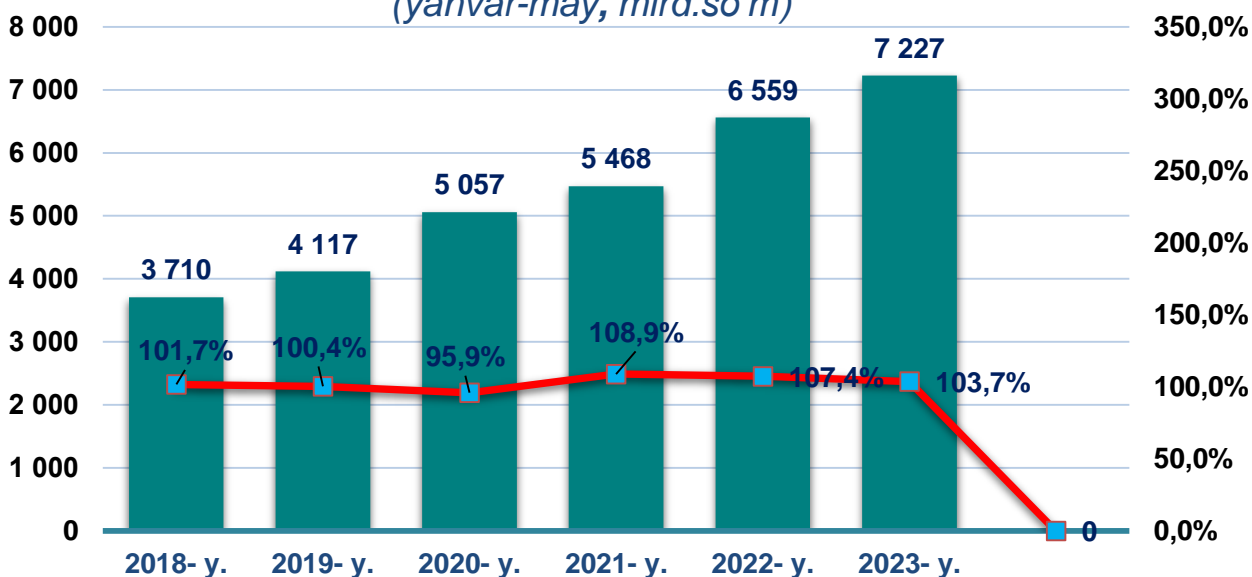
	Jami mlrd. so'm	2022- yil yanvar – may oylariga nisbatan, foizda	Yirik korxonalar mlrd. so'm	2022- yil yanvar – may oylariga nisbatan, foizda	Kichik biznes va xususiy tadbirkorlik, mlrd. so'm	2022- yil yanvar – may oylariga nisbatan, foizda
Viloyat bo'yicha	7 227,0	103,7	369,8	117,8	5 867,1	103,3
<i>shaharlar:</i>						
Qarshi	1 851,6	101,8	228,4	127,9	1 540,6	100,8
Shahrisabz	616,0	101,4	10,5	70,2	547,1	95,0
<i>tumanlar:</i>						
G'uzor	316,2	110,1	2,9	63,6	232,9	102,4
Dehqonobod	236,5	95,8	2,4	80,4	204,0	96,6
Qamashi	506,8	101,4	6,0	90,3	448,0	109,8
Qarshi	254,5	102,0	5,7	73,2	235,5	103,4
Koson	594,2	131,6	28,3	347,9	509,9	120,2
Kitob	400,4	101,0	5,8	31,7	302,1	102,5
Mirishkor	261,1	101,2	2,8	104,5	238,8	96,5
Muborak	180,3	101,5	15,3	93,7	133,9	111,7
Nishon	309,8	104,5	3,0	83,8	224,3	93,3
Kasbi	304,9	101,6	11,7	297,7	261,9	106,1
Ko'kdala	174,6	101,7	0,1	-	140,7	172,8
Chiroqchi	560,9	100,8	23,0	93,6	319,2	106,1
Shahrisabz	264,1	101,1	18,7	124,8	188,4	90,2
Yakkabog'	395,0	101,3	5,3	87,4	339,8	101,0

2023- yilning yanvar-may oylarida 2022- yilning yanvar-may oylariga nisbatan viloyatning Koson (**131,6** %), G'uzor (**110,1** %), Nishon (**104,5** %), Qarshi tumani (**102,0** %) va Qarshi shahri (**101,8** %) chakana savdo tovar aylanmasining eng yuqori o'sish sur'atlari qayd etildi.



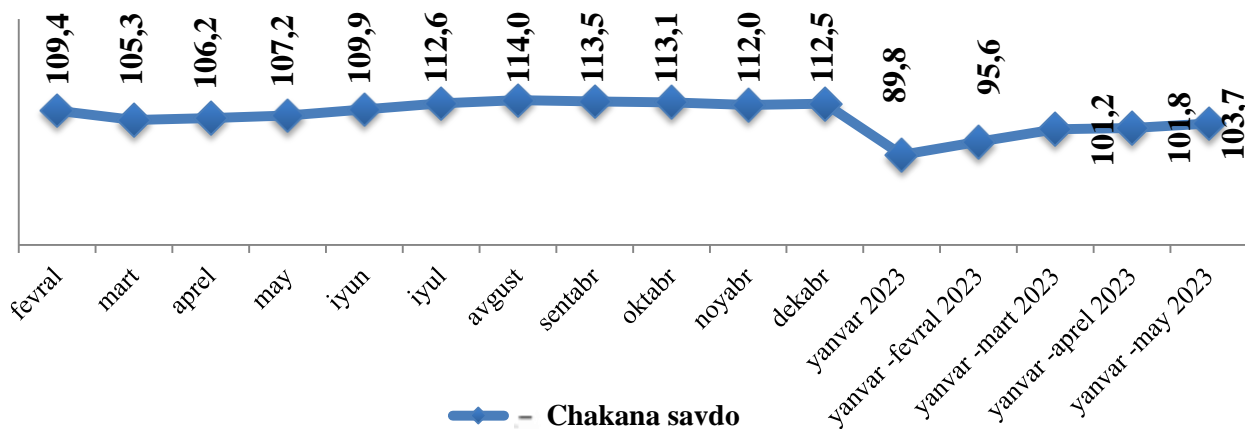
YILLAR KESIMIDA CHAKANA SAVDO TOVAR AYLANMASI HAJMI

Chakana savdo tovar aylanmasi dinamikasi
(yanvar-may, mlrd.so'm)



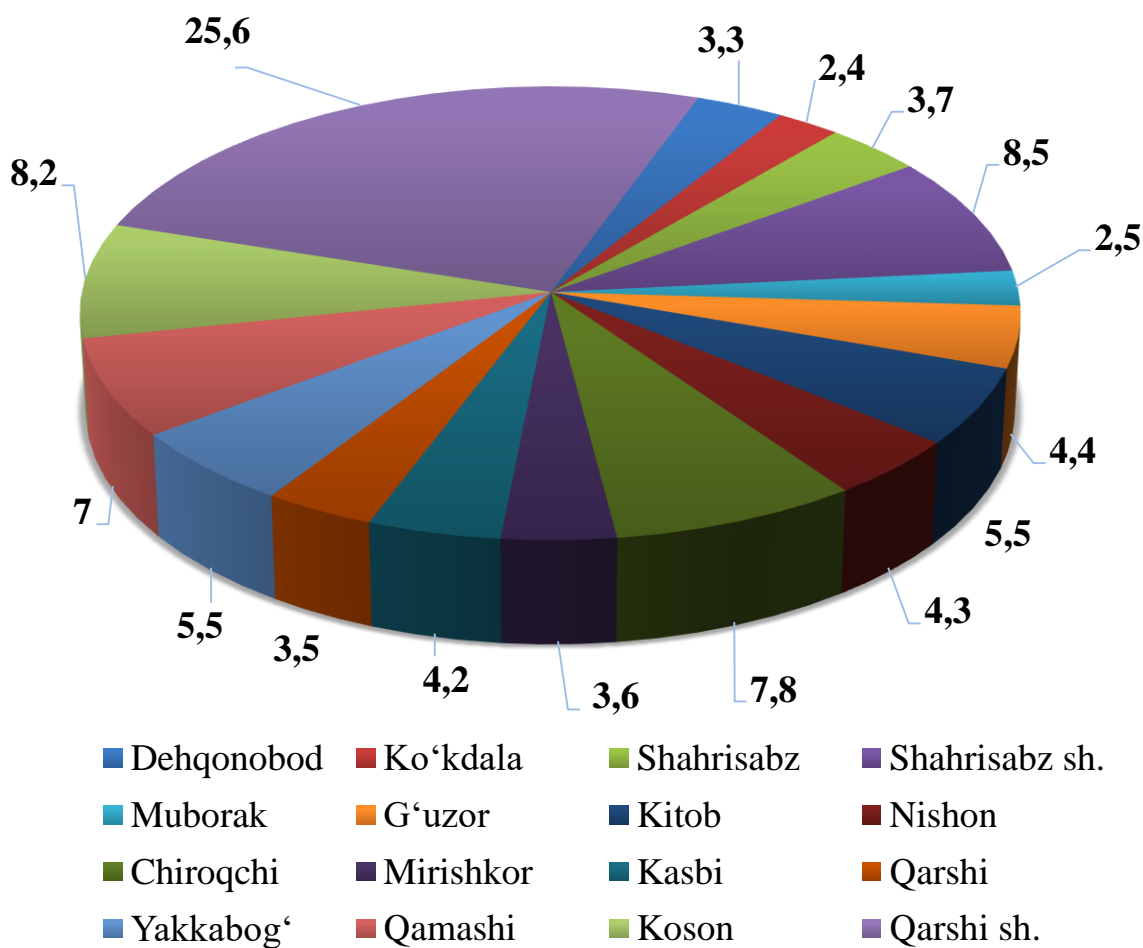
So'nggi **6 yillikda** chakana savdo tovar aylanmasining yuqori o'sish sur'ati 2020- yilda kuzatildi. Bunda chakana savdo tovar aylanmasi 2019- yilning mos davriga nisbatan **95,9 %** ni yoki **5057,0** mlrd. so'mni tashkil qildi.

Chakana savdo tovar aylanmasi o'sish sur'ati
oylar kesimida (foizda)
(2023- yil yanvar-may oylari)



2023- yilning yanvar-may oylarida o'sish sur'ati **103,7 %** ni tashkil qildi.

Hududlar kesimida chakana savdo tovar aylanmasi ulushi (foizda)



Viloyat chakana savdo tovar aylanmasida eng yuqori ulushni, Qarshi shahri **25,6 %** bilan **1851,6 mlrd. so'mni** tashkil etdi.

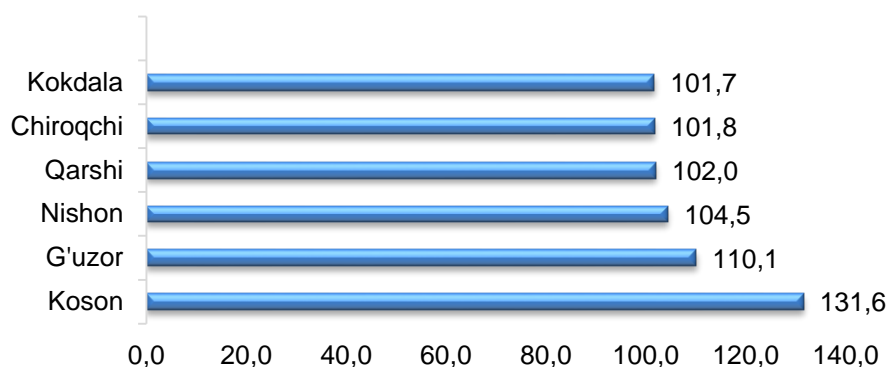
Viloyat chakana savdo tovar aylanmasida eng quyi ulush esa, Qarshi tumani **2,4 %** bilan **174,6 mlrd. so'mni** tashkil etdi.

Viloyatimiz chakana savdo tovar aylanmasida barcha hududlarda o'sish kuzatildi.

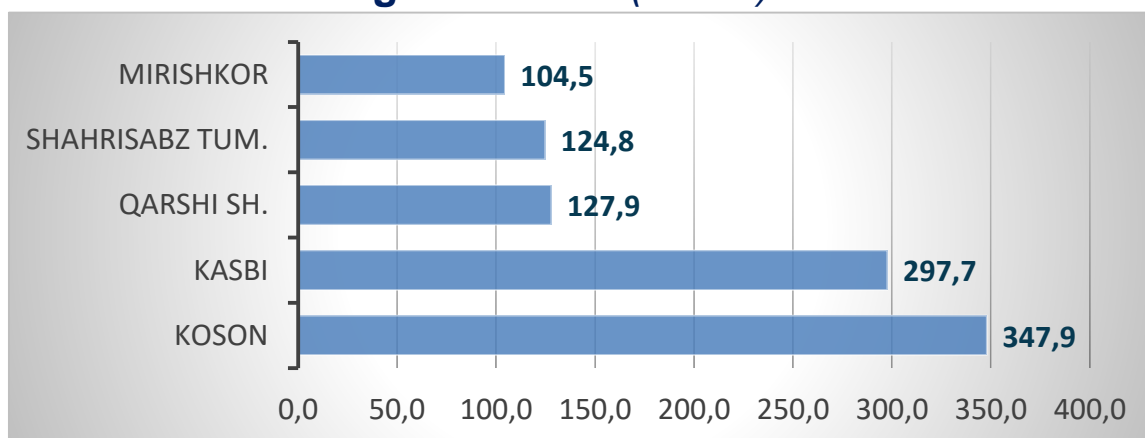
CHAKANA SAVDO TOVAR AYLANMASI TARKIBI

Kichik biznes va xususiy tadbirkorlik subyektlarining chakana savdo tovar aylanmasi hajmi statistik hisob-kitoblarga ko'ra, **5867,1** mlrd. so'mni tashkil etib, 2022-yilning yanvar-may oylariga nisbatan **103,3** % ga kamaydi. Viloyat miqiyosida ushbu sektorning jami chakana savdo tovar aylanmasidagi ulushi **81,2** % ni tashkil etdi.

Kichik biznes va xususiy tadbirkorlik korxonalarining eng yuqori o'sish sur'atiga ega hududlar (foizda)

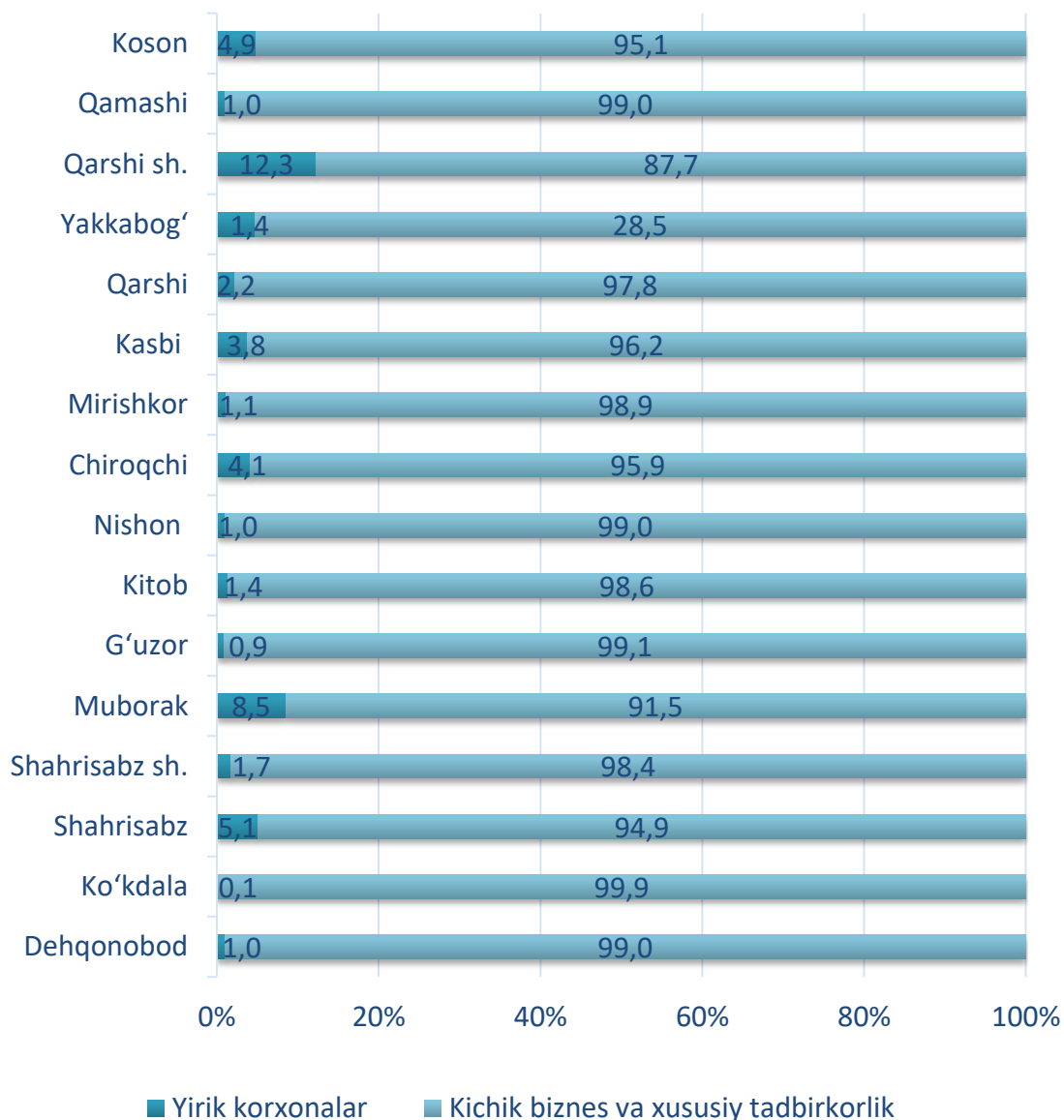


Yirik korxonalarining eng yuqori o'sish sur'atiga ega hududlar (foizda)



Chakana savdo tovar aylanmasi tarkibida yirik korxonalarining tovar aylanmasi hajmi, 2022- yilning yanvar-may oylariga nisbatan **17,8** % ga o'sdi va **369,8** mlrd. so'mni tashkil qildi. Bu esa umumiy savdo hajmining **5,1** % ulushiga to'g'ri keldi.

CHAKANA SAVDO AYLANMASIDA YIRIK KORXONALAR, KICHIK BIZNES VA XUSUSIY TADBIRKORLIK SUBYEKTLARINING HUDUDLAR KESIMIDA ULUSHI, (foizda)



Tahliliy natijalarga ko'ra chakana savdo tovar aylanmasida kichik biznes va xususiy tadbirkorlik subyektlarining ulushi bo'yicha Ko'kdala (**99,9 %**), G'uzor tumanlari (**99,1 %**) Qamashi (**99,0 %**) yetakchilik qilmoqda. Chakana savdo tovar aylanmasi tarkibida yirik korxonalarining ulushi **4,9 %** ni tashkil etib, eng katta ulush Qarshi shahri (**12,3 %**), Muborak (**8,5 %**), Shahrisabz (**5,1 %**), Koson (**4,9 %**) tumanlarida kuzatildi.

AHOLI JON BOSHIGA NISBATAN CHAKANA SAVDO TOVAR AYLANMASI HAJMI VA O'SISH SUR'ATLARI

Hududlar kesimida ma'lumot

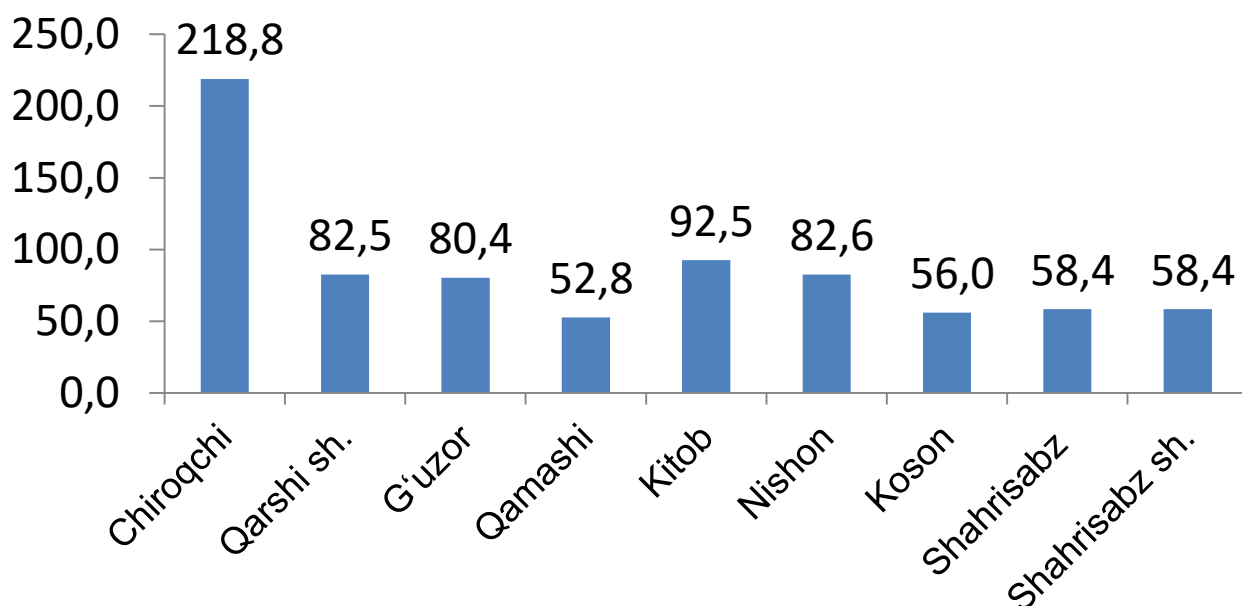
	Hajmi, ming so'm	O'sish sur'ati, foizda
Viloyat bo'yicha	2 070,4	101,5
shaharlar:		
Qarshi	6 387,0	99,7
Shahrisabz	4 245,6	99,9
<i>tumanlar:</i>		
G'uzor	1 452,0	107,7
Dehqonobod	1 510,0	93,9
Qamashi	1 762,7	99,1
Qarshi	955,9	99,6
Koson	1 945,1	128,5
Kitob	1 446,6	99,1
Mirishkor	2 056,1	99,0
Muborak	1 960,1	99,8
Nishon	1 898,6	102,2
Kasbi	1 460,3	99,4
Ko'kdala	949,0	-
Chiroqchi	2 145,8	167,1
Shahrisabz	1 140,8	99,5
Yakkabog'	1 424,3	99,2

2023- yilning yanvar-may oylari holatiga o'rtacha aholi jon boshiga chakana savdo tovar aylanmasi **2 070,4** ming so'mni (2022- yilning yanvar-may oylariga nisbatan **101,5** %) tashkil etdi.

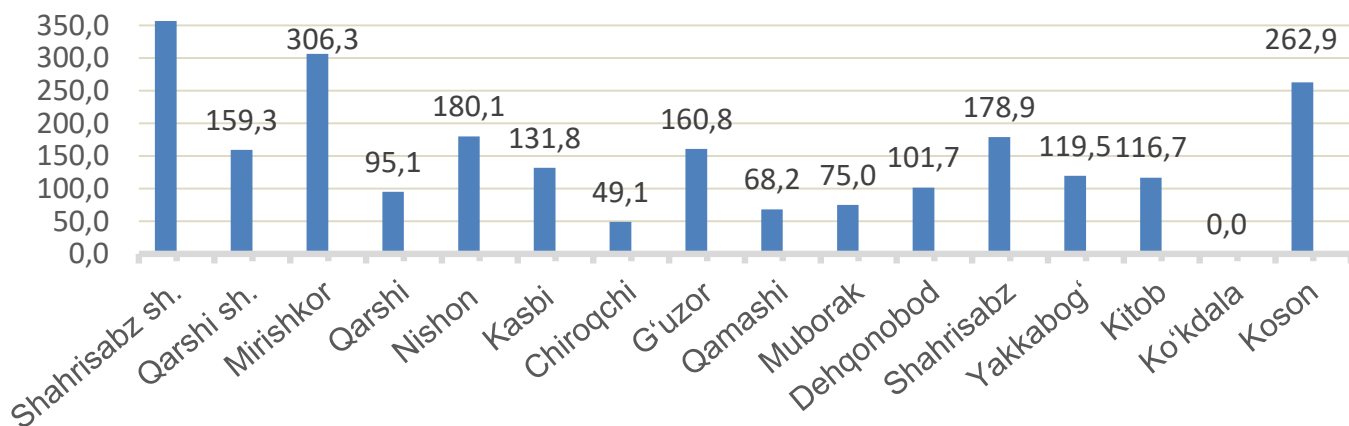
Ushbu ko'rsatkichni hududlar kesimida solishtirilganda, eng yuqori hajm Qarshi shahri (**6387,0** ming so'm), Shahrisabz shahri (**4245,6** ming so'm) va Chiroqchi tumani (**2145,8** ming so'm) hissasiga to'g'ri keldi.

Viloyat bo'yicha 2023- yilning yanvar-may oylarida uyushmagan savdo tovar aylanmasi **990,2** mlrd. so'mni tashkil etib, 2022- yilning yanvar-may oylariga nisbatan **101,6** % ni tashkil etdi. Shu jumladan, 12 bozor va 12 bozor (chorva) (oylik) kuzatuvlari ma'lumotlariga asosan, dehqon bozorlarda savdo faoliyati bilan shug'ullanuvchi jismoniy shaxslarning uy xo'jaliklarida yetishtirgan mahsulotlarini sotish hajmi **475,5** mlrd. so'mni (**101,3** %), chorva mollari va parrandalar sotuvchi jismoniy shaxslarning savdo aylanmasi hajmi **523,3** mlrd. so'mni tashkil etdi (**101,9** %).

Hududlar kesimida uyushmagan savdo tovar aylanmasida yuqori hajmli hududlar (mlrd. so'm)



Hududlar kesimida uyushmagan savdo tovar aylanmasi o'sish sur'ati, (foizda)

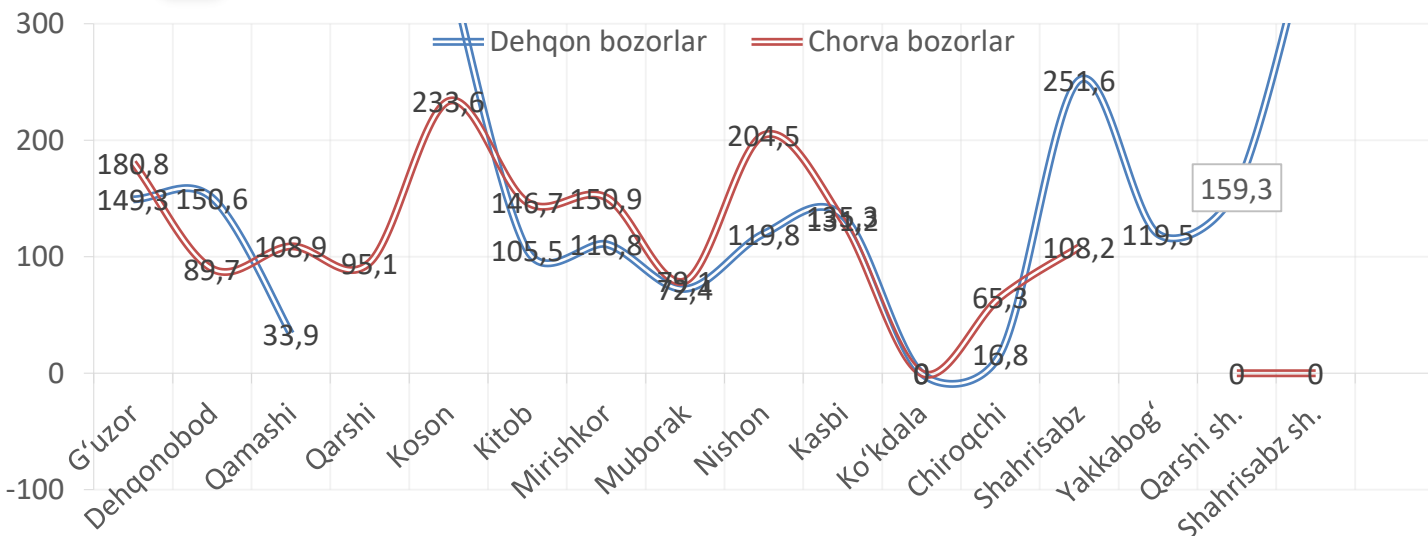


UYUSHMAGAN SAVDO TOVAR AYLANMASI

Ichki savdo ko'rsatkichlarini shakllantirishda uyushmagan savdo tovar aylanmasi ham hisoblanadi. Bunga dehqon (oziq-ovqat) bozori hamda chorva mollari, parrandalar va boshqa hayvonlar bozorida jismoniy shaxslar tomonidan amalga oshirilgan savdo hajmlari kiradi. Uyushmagan savdo tarkibiga jismoniy shaxslar (dehqonlar)ning uy xo'jaligida o'z kuchlari bilan yetishtirgan qishloq xo'jaligi mahsulotlari hisobga olinadi.



Hududlar kesimida uyushmagan savdo tovar taylanmasi o'sish sur'ati, foizda



Dehqon (oziq-ovqat) bozori – keng turdagi qishloq xo'jaligi oziq-ovqat mahsulotlarining va uni qayta ishlashdan olinadigan mahsulotlarning savdo rastalari, savdo o'rinlari, turg'un savdo shahobchalari (shu jumladan savdo pavilonlari, kioskalari)dan foydalangan holda chakana savdoni tashkil etgan doimiy yoki vaqtincha amal qiluvchi mulkiy kompleks hisoblanadi.

UYUSHMAGAN SAVDO AYLANMASIDA DEHQON* VA CHORVA (PARRANDA) BOZORLARINING ASOSIY KO'RSATKICHLARI

	Jami, mlrd. so'm	2022- yil yanvar – may oylariga nisbatan, foizda	Dehqon bozorlari, mlrd. so'm	2022- yil yanvar – may oylariga nisbatan, foizda	Chorva bozorlari, mlrd. so'm	2022- yil yanvar – may oylariga nisbatan, foizda
Viloyat bo'yicha	990,2	101,6	475,5	101,3	523,3	101,9

shaharlar:

Qarshi	82,5	159,3	82,5	159,3	-	-
Shahrisabz	58,4	400,9	58,4	400,9	-	-


tumanlar:

G'uzor	80,4	160,8	47,4	149,3	33,0	180,8
Dehqonobod	30,0	101,7	8,8	150,6	21,2	89,7
Qamashi	52,8	68,2	14,2	33,9	38,6	108,9
Qarshi	13,3	95,1			13,3	95,1
Koson	56,0	262,9	18,8	349,5	37,2	233,6
Kitob	92,5	116,7	60,9	105,5	31,6	146,7
Mirishkor	19,6	306,3	6,1	110,8	13,5	1503,9
Muborak	31,2	75,0	18,3	72,4	12,9	79,1
Nishon	82,6	180,1	15,9	119,8	66,7	204,5
Kasbi	31,3	131,8	4,9	135,3	26,5	131,2
Ko'kdala	33,8	-	25,1	-	8,7	-
Chiroqchi	218,8	49,1	24,9	16,8	193,9	65,3
Shahrisabz	57,0	178,9	39,5	251,6	17,5	108,2
Yakkabog'	49,9	119,5	49,9	119,5	-	-

* – xo'jalik yurituvchi subyektlar va yakka taribdagi tadbirkorlar (YATT)ni qo'shmagan holatda;











– jismoniy shaxslar (dehqonlar)ning uy xo'jaligida o'z kuchlari bilan yetishtirgan qishloq xo'jaligi mahsulotlari va chorva (parranda) mollari sotilishi hisobga olingan.

2023- yilning yanvar-may oylarida viloyatning barcha hududlarida joylashgan dehqon bozorlarida qishloq xo'jaligi mahsulotlarini sotuvchi jismoniy shaxslarning tanlanma kuzatuvi o'tkazildi. Kuzatuv natijalariga ko'ra savdo aylanmasi hajmi **475,5** mlrd.so'mni tashkil qildi. Bunda asosiy yirik hajm,yangi uzilgan qishloq xo'jaligi mahsulotlari savdosiga (**101,3** mlrd.so'm) to'g'ri keldi.

Qishloq xo'jaligi mahsulotlari		mlrd. so'm
	Yangi uzilgan qishloq xo'jaligi mahsulotlari	286,9
	Non va non mahsulotlari	72,7
	Don mahsulotlari (mosh, loviya, guruch va boshqalar)	17,8
	Tovuq go'shti	29,6
	Qurilgan qishloq xo'jaligi mahsulotlari (yong'och, bodom, pista va boshqalar)	11,1
	Sut va sut mahsulotlari (pishloq,brinza va boshqalar)	11,3
	Tuxum	9,8
	Chorva mollari va parrandalari uchun har xil yem – hashak	4,2
	Ziravorlar	21,8
	Tuzlamalar	8,5
	Gullar, o'simlik va nihol ko'chatlari (manzarali va qishloq xo'jaligi)	1,8
	Nooziq-ovqat tovarlari	-

UYUSHMAGAN SAVDO TOVAR AYLANMASI: CHORVA (PARRANDA) BOZORLARI, mlrd so‘m

2023- yilning yanvar-may oylarida viloyatning barcha hududlarida joylashgan chorva (parranda) bozorlarida parrandalar va chorva mollari sotuvchi jismoniy shaxslar tanlanma kuzatuv o‘tkazildi. Kuzatuv natijalariga ko‘ra savdo aylanmasi hajmi **523,3** mlrd. so‘mni tashkil etdi. Bunda har-xil yoshdagi qoramollar savdosi **368,6** mlrd.so‘m, qo‘y va echkilar – **96,6** mlrd. so‘mni, otlar – **20,2** mlrd. so‘mni, parrandalar – **2,8** mlrd. so‘mni tashkil qildi.

Chorva mollari (parrandalar)		mlrd. so‘m
	2 yoshdan kata bo‘lgan qoramollar	242,0
	1 yoshdan 2 yoshgacha bo‘lgan yosh mollar	99,2
	1 yoshgacha bo‘lgan yosh mollar	27,4
	Qo‘ylar	76,4
	Otlar	20,2
	Echkilar	55,4
	Kurka, o‘rdak, g‘oz	1,7
	Tovuqlar	1,1
	Quyونlar	-
	Qushlar	-

UMUMIY OVQATLANISH KORXONALARI SAVDO AYLANMASI



2023- yil 1- iyun holatiga umumiy ovqatlanish sohasida faoliyat yuritayotgan tijorat korxonalarini soni 1557 tani tashkil etib, 2022- yil 1 – iyun holatiga nisbatan 196 taga kamaygan va o'sish sur'ati 88,8 % tashkil etgan. Shundan, faoliyat ko'rsatayotgan yirik korxonalar soni 5 tani, kichik korxonalar va mikrofirmalar soni 1552 tani tashkil qildi.

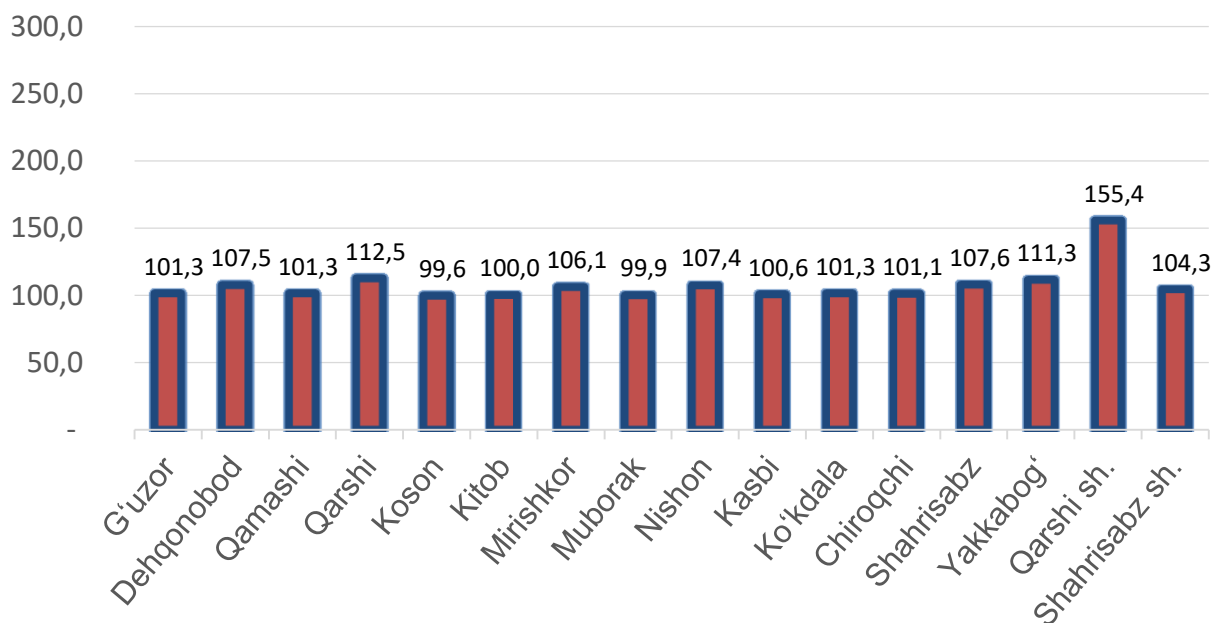
2023- yilning yanvar-may oylarida chakana tovar aylanmasi tarkibida ovqatlanish korxonalarining savdo aylanmasining ulushi **2,3 %** ni tashkil etib, **102,5** mlrd. so'mga yetdi. 2022- yilning mos davriga nisbatan **100,6 %** ga kamaydi. Bunda savdo aylanmasining **95,4 %** ulushi kichik biznes va xususiy tadbirkorlik subyektlari hissasiga to'g'ri keldi.

	Jami mlrd. so'm	2022- yil yanvar – may oylariga nisbatan, foizda	Yirik korxonalar mlrd. so'm	2022- yil yanvar – may oylariga nisbatan, foizda	Kichik biznes va mikrofirmalar, mlrd. so'm	2022- yil yanvar – may oylariga nisbatan, foizda
Viloyat bo'yicha	198,7	103,2	6,9	65,5	191,8	105,4
<i>shaharlar:</i>						
Qarshi	64,7	81,8	6,3	63,5	58,4	84,5
Shahrisabz	14,0	141,3	-	-	14,0	141,3
<i>tumanlar:</i>						
G'uzor	9,7	108,2	0,6	99,0	9,1	108,9
Dehqonobod	5,2	154,4	-	-	5,2	154,4
Qamashi	3,6	107,5	-	-	3,6	107,5
Qarshi	7,3	107,5	-	-	7,3	107,5
Koson	6,6	115,4	-	-	6,6	115,4
Kitob	18,9	114,4	-	-	18,9	114,4
Mirishkor	2,5	132,4	-	-	2,5	132,4
Muborak	20,3	129,8	-	-	20,3	129,8
Nishon	17,9	102,8	-	-	17,9	102,8
Kasbi	5,7	161,4	-	-	5,7	161,4
Ko'kdala	2,8	95,7	-	-	2,8	95,7
Chiroqchi	7,5	110,7	-	-	7,5	110,7
Shahrisabz	4,0	97,0	-	-	4,0	97,0
Yakkabog'	8,2	121,6	-	-	8,2	121,6

Avtotransport vositalari va ularning ehtiyot qismlari ulgurji va chakana savdo aylanmasi

2023- yil 1- iyun holatiga avtotransport vositalari va ularning ehtiyot qismlari ulgurji va chakana savdo aylanmasi (*IFUT-2 45- bo'lim 45.2 va 45.40.3 kodlaridan tashqari – motorli transport vositalari va mototsikllarni ta'mirlash va texnik xizmat ko'rsatish*) **888,5** mlrd. so'mni tashkil etdi va o'tgan yilning mos davriga nisbatan **139,6** % o'sish sur'ati kuzatildi. Shuningdek, yirik korxonalar savdo hajmi **515,9** mlrd. so'm (o'sish sur'ati **185,2** %), kichik biznes va xususiy tadbirkorlik subyetklari savdo hajmi **372,6** mlrd. so'mni (o'sish sur'ati – **104,1** %) tashkil qildi.

Avtotransport vositalari va ularning ehtiyot qismlari ulgurji va chakana savdo aylanmasi os'ish sur'ati, foizda



Avtotransport vositalari va ularning ehtiyot qismlari ulgurji va chakana savdo aylanmasi



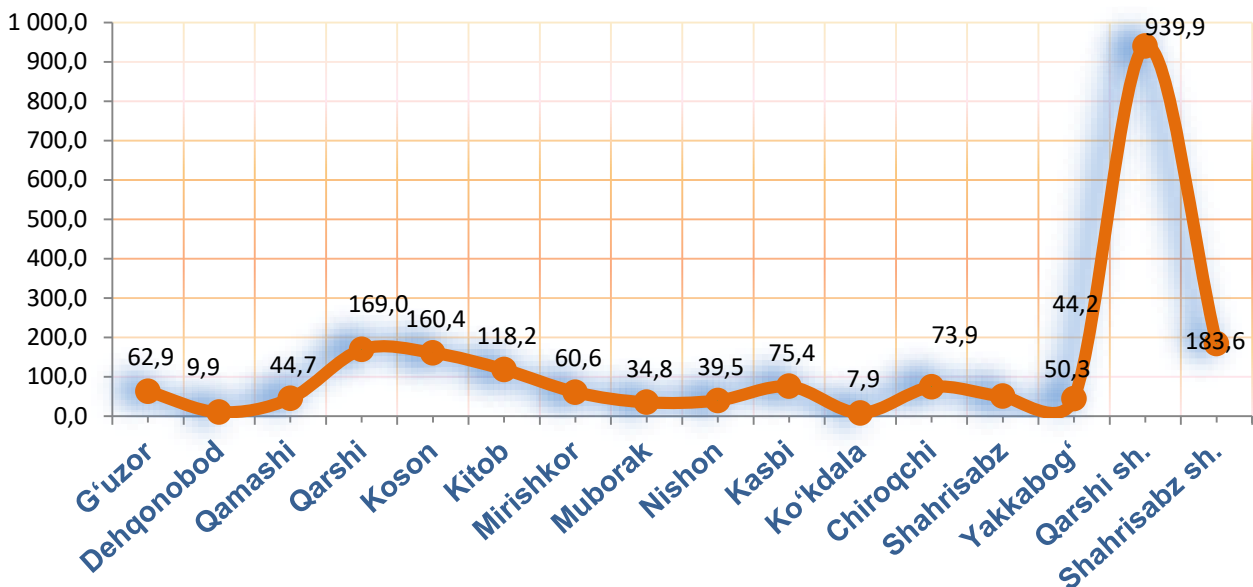
Hududlar kesimida ma'lumot

	Hajm, mlrd. so'm	Ulushi, foizda
Viloyat bo'yicha	888,5	100,0
<i>shaharlar:</i>		
Qarshi	675,0	76,0
Shahrisabz	39,6	4,5
<i>tumanlar:</i>		
G'uzor	1,1	0,1
Dehqonobod	7,6	0,9
Qamashi	0,4	0,1
Qarshi	64,7	7,3
Koson	9,9	1,1
Kitob	14,2	1,6
Mirishkor	8,3	0,9
Muborak	15,6	1,8
Nishon	8,0	0,9
Kasbi	12,5	1,4
Ko'kdala	0,7	0,1
Chiroqchi	20,7	2,3
Shahrisabz	6,4	0,7
Yakkabog'	3,8	0,4

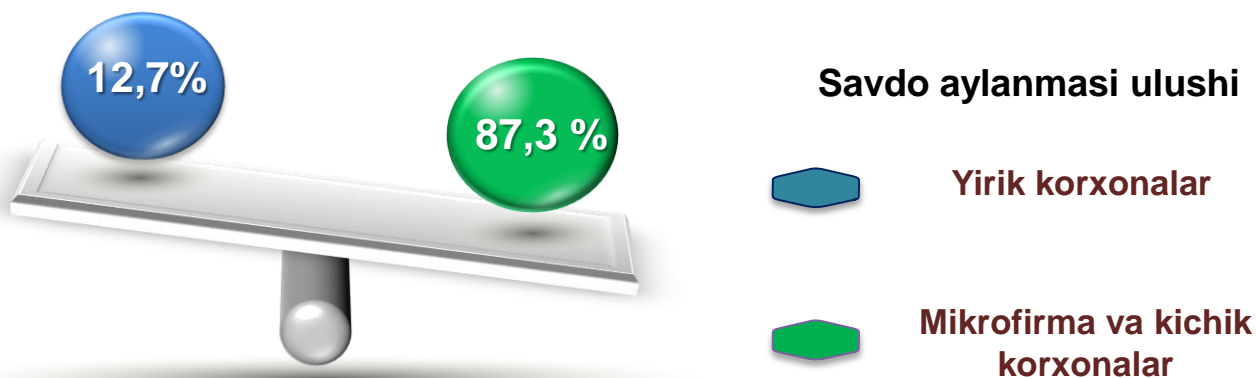
Ushbu ko'rsatkichni hududlar kesimida solishtirilganda eng yuqori hajm Qarshi shahri (**675,0** mlrd. so'm), Qarshi (**64,7** mlrd. so'm) va Chiroqchi (**20,7** mlrd. so'm) tumanlari hissasiga to'g'ri kelmoqda.

Ulgurji savdo tovar aylanmasi – qayta sotish maqsadida sotib olingan va tadbirkorlik faoliyatida foydalanish yoki o‘z foydalanishi (qayta ishlash) uchun uchinchi tomon tashkilotlari va yakka tartibdagi tadbirkorlarga o‘zgartirmagan holda jo‘natilgan tovarlarning qiymati, ushbu tovarlar uchun haq to‘lanadigan yoki to‘lanmaganligidan qat’iy nazar.

Hududlar kesimida ulgurji savdo tovar aylanmasi hajmi, mlrd. so‘mda



Viloyat bo‘yicha 2023- yilning yanvar-may oylarida ulgurji savdo tovar aylanmasi **2075,3** mlrd. so‘mni tashkil etib, 2022- yilning mos davriga nisbatan **106,9 %** ga kamaydi.




Kichik biznes subyektlarining ulgurji savdo aylanmasidagi ulushi statistik hisoblarga qaraganda **1810,8** mlrd. so‘mni tashkil qilib, 2022- yilning mos davriga nisbatan **100,5 %** ga to‘g‘ri keldi. Viloyatda ushbu sektorning ulgurji savdo hajmidagi ulushi **87,3 %** ni tashkil qildi.

ULGURJI SAVDO AYLANMASIDA YIRIK VA KICHIK KORXONALAR

Ulgurji savdo tovar aylanmasida eng yuqori o'sish sur'atlariga ega yirik korxonalar Mirishkor tumani (**11,4 b.**), Nishon tumani (**2,6 b.**) Shahrisabz (**149,9 %**) Muborak (**126,9 %**) da kuzatildi.

2023- yil 1- iyun holatiga ulgurji savdo sohasida faoliyat ko'rsatayotgan tijorat korxonalarini soni **2276** tani tashkil etib, 2022- yil 1- iyun holatiga nisbatan **14** taga kamrogan, o'sish sur'ati **99,4 %** tashkil etgan. Shundan, faoliyat ko'rsatayotgan yirik korxonalar soni 13 tani, kichik korxonalar va mikrofirmalar soni **2263** tani tashkil qildi.

	Jami mlrd. so'm	2022- yil yanvar – may oylariga nisbatan, foizda	Yirik korxonalar mlrd. so'm	2022- yil yanvar – may oylariga nisbatan, foizda	Kichik biznes va mikrofirmalar, mlrd. so'm	2022- yil yanvar – may oylariga nisbatan, foizda
Viloyat bo'yicha	2075,3	106,9	264,6	188,4	1810,7	100,5
shaharlar:						
Qarshi	939,9	105,4	175,8	190,8	764,1	95,6
Shahrisabz	183,6	101,3	-	-	183,6	101,3
tumanlar:						
G'uzor	62,9	125,9	-	-	62,9	125,9
Dehqonobod	9,9	80,8	-	-	9,9	80,8
Qamashi	44,7	122,7	-	-	44,7	122,7
Qarshi	169,0	102,8	24,2	282,7	144,8	92,9
Koson	160,4	60,5	-	-	160,3	61,6
Kitob	118,2	136,2	-	-	118,2	136,2
Mirishkor	60,6	1135,2	-	-	60,5	1135,2
Muborak	34,8	126,9	1,9	26,4	32,8	164,2
Nishon	39,5	256,2	-	-	39,5	256,2
Kasbi	75,4	132,5	62,5	239,5	12,8	41,8
Ko'kdala	7,9	-	-	-	0,7	-
Chiroqchi	73,9	120,5	-	-	73,9	123,6
Shahrisabz	50,3	149,9	0,2	-	50,3	149,8
Yakkabog'	44,2	82,9	-	-	44,2	82,9



**Tashqi iqtisodiy faoliyat va savdo
statistikasi bo'limi
Тел. 75-221-44-28**