

# Qashqadaryo viloyati statistika boshqarmasi




100,2



131,9



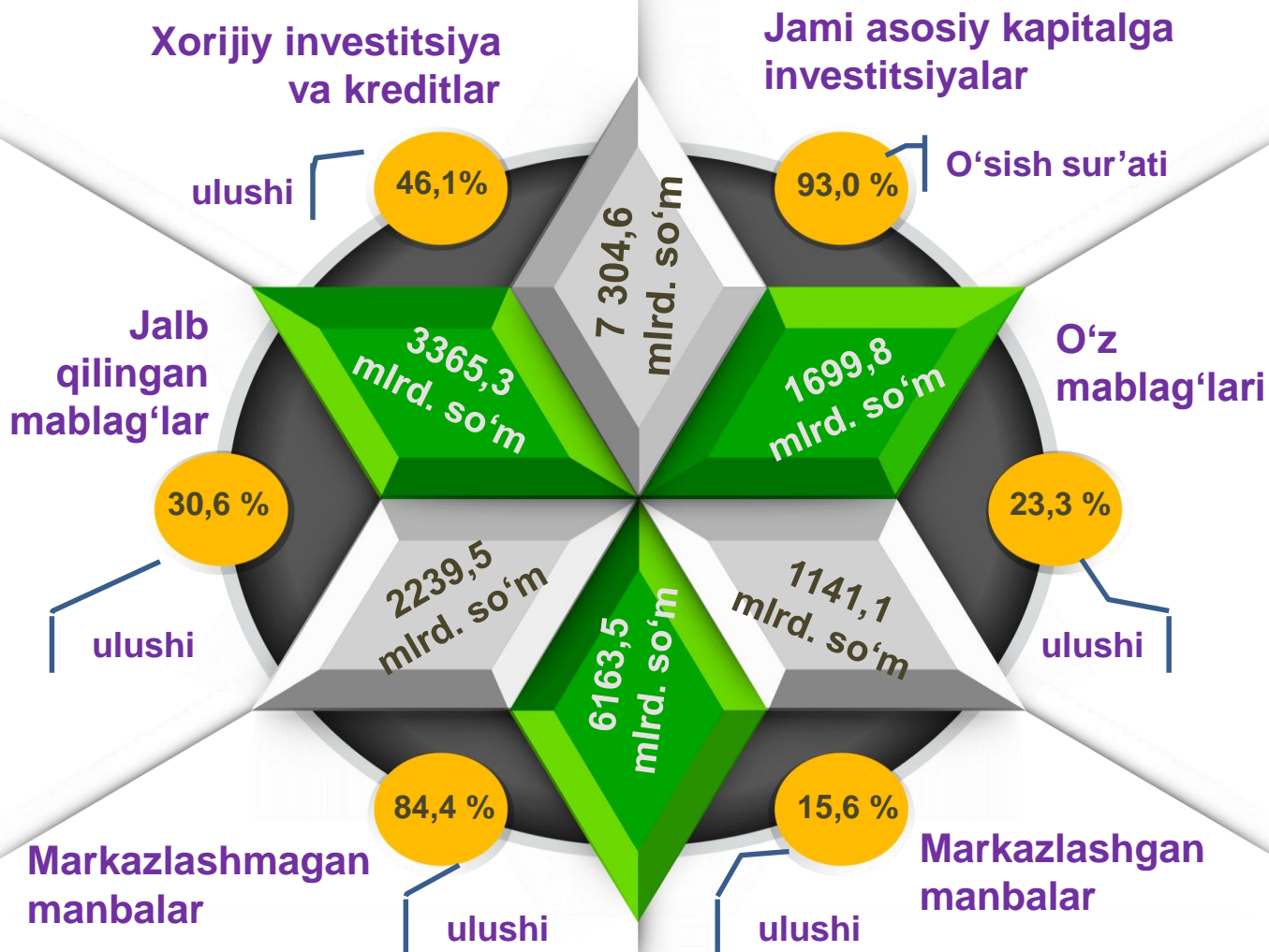
140,5



63,5

## 2023- YIL YANVAR-IYUN OYLARIDA ASOSIY KAPITALGA INVESTITSIYALAR

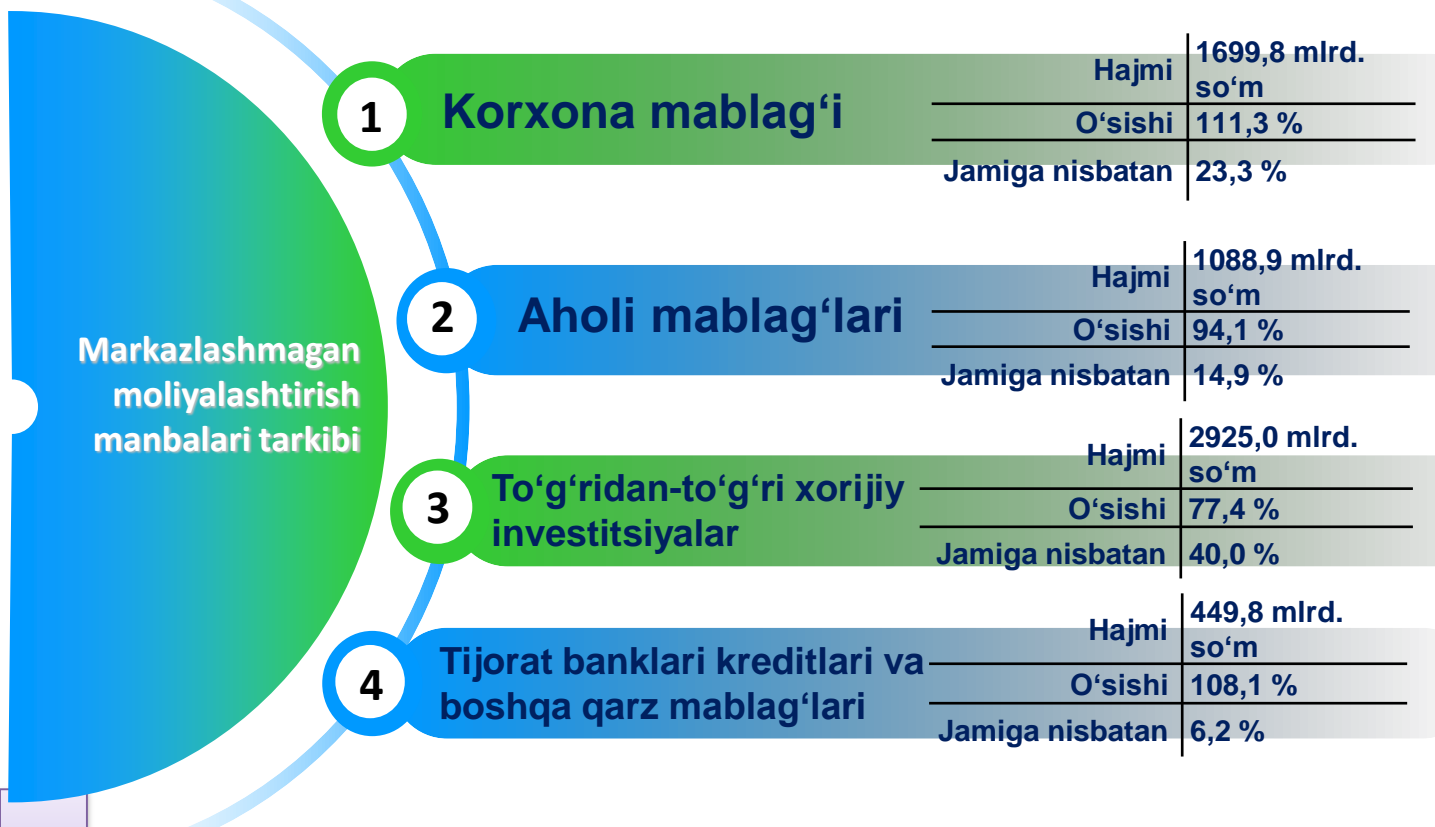
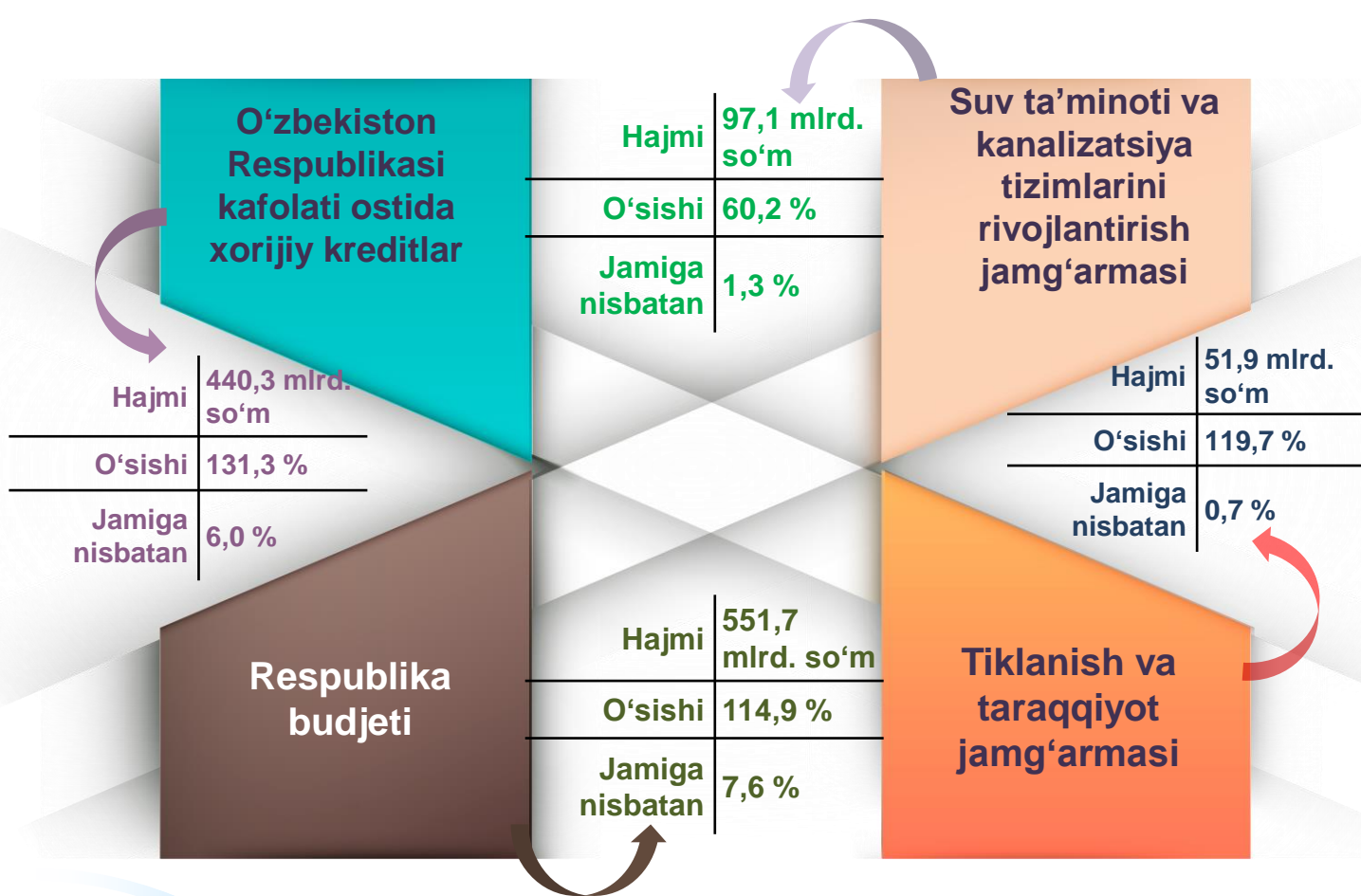




2023- yilning yanvar-iyun oylarida 7304,6 mlrd. so'm asosiy kapitalga investitsiyalar o'zlashtirilib, ularning 30,6 % i yoki 2239,5 mlrd. so'mi jalb etilgan mablag'lar hisobidan moliyalashtirilgan bo'lsa, korxonalar, tashkilot va aholining o'z mablag'lari hisobidan 23,3 % yoki 1699,8 mlrd. so'm moliyalashtirildi.

Jami investitsiyalar hajmida, markazlashgan moliyalashtirish manbalari hisobidan moliyalashtirilgan asosiy kapitalga investitsiyalarning ulushi, 2022- yildagi ulushiga nisbatan 10,1 % punktga ko'payib, 15,6 % ni yoki 1141,1 mlrd. so'mni tashkil etdi.

Mos ravishda, markazlashmagan moliyalashtirish manbalari hisobidan 6163,5 mlrd. so'm yoki jami investitsiyalarning 84,4 % investitsiyalari o'zlashtirilib, 2022- yildagi ko'rsatkichga nisbatan 10,4 % punktga kamaydi.



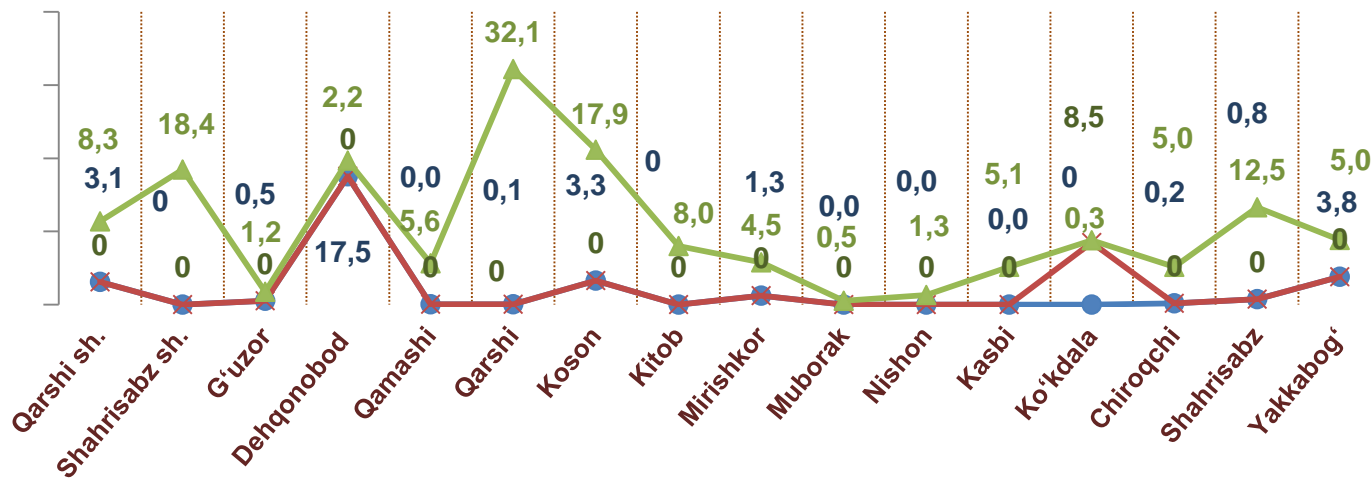
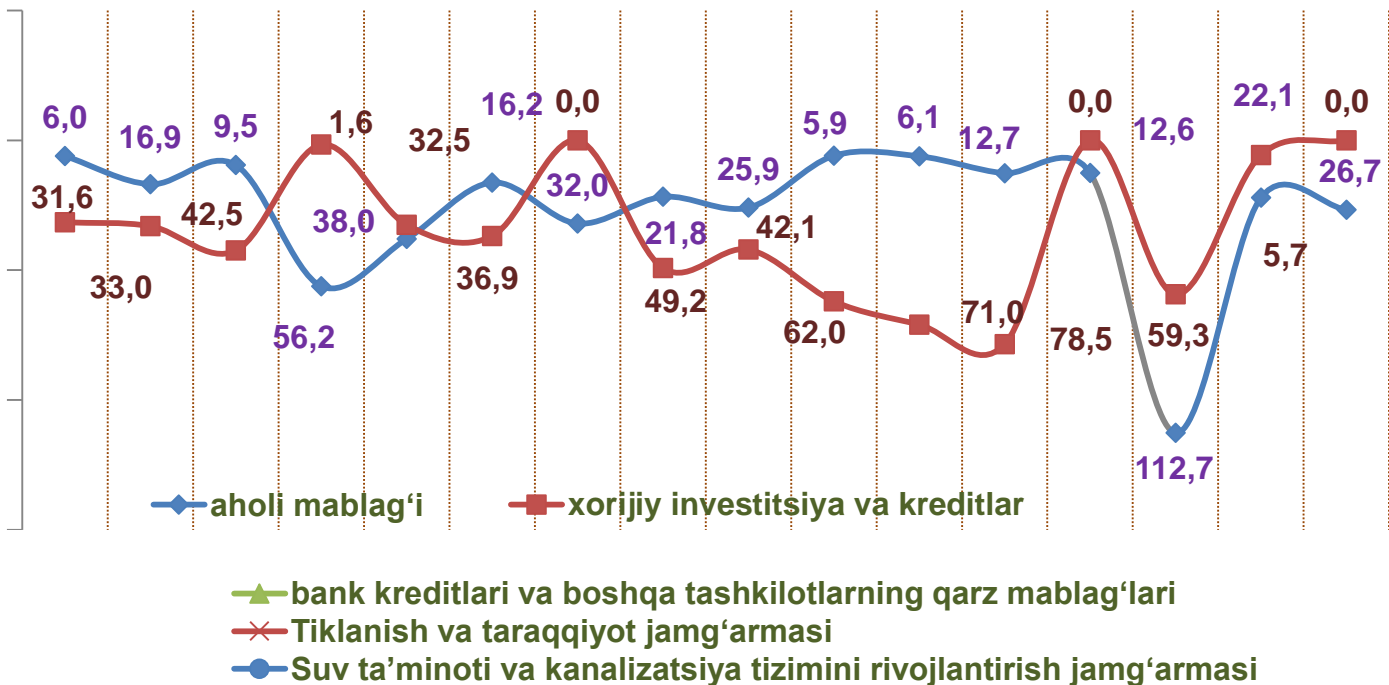
## Moliyalashtirish manbalari bo'yicha asosiy kapitalga investitsiyalar, mlrd.so'm



2023- yilning yanvar-iyun oylarida korxonalar va tashkilotlarning o'z mablag'lari hisobidan moliyalashtirilgan asosiy kapitalga investitsiyalar – 1699,8 mlrd. so'm yoki jami asosiy kapitalga investitsiyalarning 23,3 % ini tashkil etdi. Aholi mablag'lari hisobidan jami asosiy kapitalga investitsiyalarning 14,9 % i yoki 1088,9 mlrd. so'mi o'zlashtirildi.

To'g'ridan-to'g'ri xorijiy investitsiyalar hisobidan o'zlashtirilgan investitsiyalar hajmi 2925,0 mlrd. so'mni tashkil etdi va 2022- yilning mos davriga nisbatan 2,5 % punktga ko'payib, 40,0 % ni tashkil etdi.

## Moliyalashtirish manbalari bo'yicha asosiy kapitalga investitsiyalar, jamiga nisbatan, % da



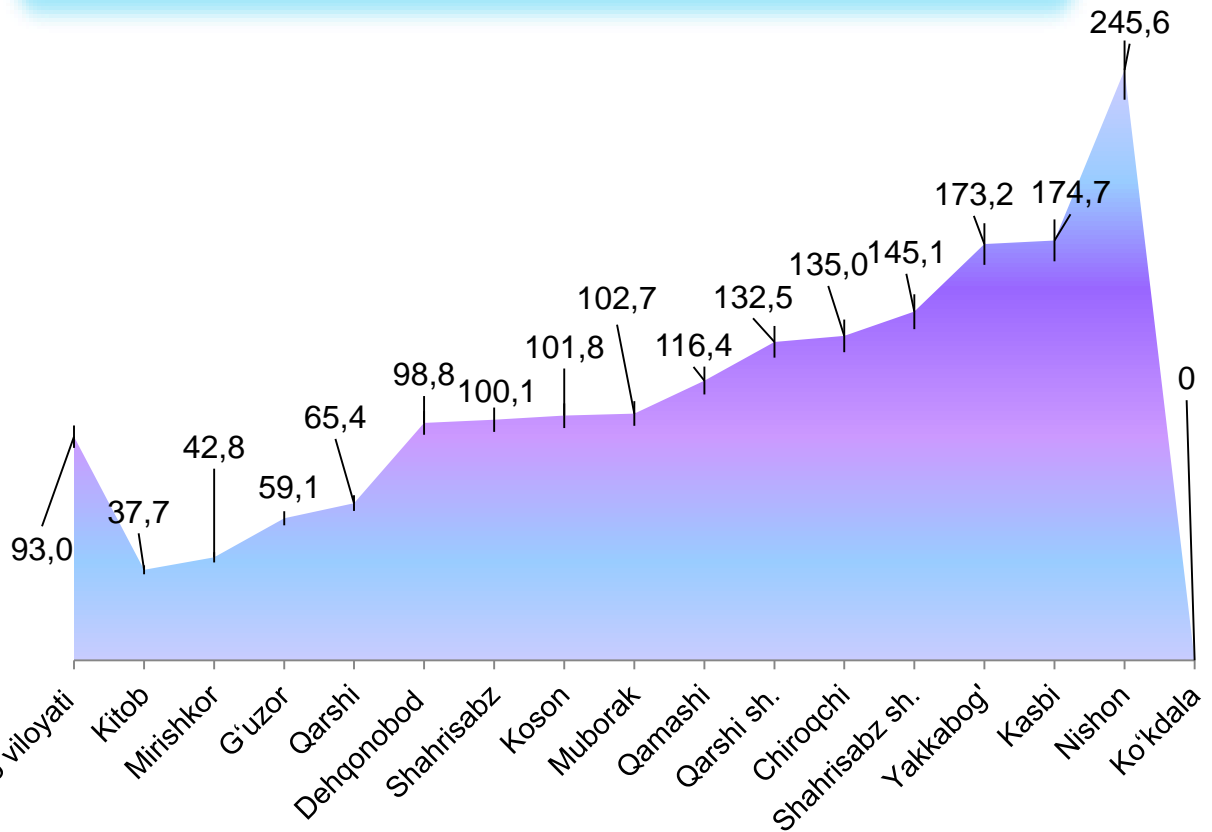
Asosiy kapitalga investitsiyalar o'sish sur'atlarini moliyalashtirish manbalari bo'yicha yuqori ko'rsatkich O'zbekiston Respublikasi kafolati ostidagi xorijiy kreditlarda kuzatilib, 2022- yilning mos davriga nisbatan 154,1 % ga ko'paydi. Bu yuqori o'sish "TALIMARJON ISSIQLIK ELEKTR STANSIYASI" AJ tomonidan quvvati 900 mVt kuchlanishga ega ikkita bug' gaz uskunalarini qurish bo'yicha o'zlashtirilgan investitsiyalar bilan bog'liq.

## 2023- yil yanvar-iyun oylarida hududlar kesimida asosiy kapitalga investitsiyalar

|                             | Investitsiyalar hajmi,<br>mlrd. so‘m | O‘shish sur‘ati,<br>% da | Qashqadaryo viloyatidagi ulushi, % da |
|-----------------------------|--------------------------------------|--------------------------|---------------------------------------|
| <b>Qashqadaryo viloyati</b> | <b>7304,6</b>                        | <b>93,0</b>              | <b>100,0</b>                          |
| <b>Qarshi sh.</b>           | <b>1344,4</b>                        | <b>132,5</b>             | <b>18,4</b>                           |
| <b>Shahrisabz sh.</b>       | <b>152,3</b>                         | <b>145,1</b>             | <b>2,1</b>                            |
| <b>tumanlar:</b>            |                                      |                          |                                       |
| <b>G‘uzor</b>               | <b>1100,2</b>                        | <b>59,1</b>              | <b>15,1</b>                           |
| <b>Dehqonobod</b>           | <b>142,1</b>                         | <b>98,8</b>              | <b>1,9</b>                            |
| <b>Qamashi</b>              | <b>175,7</b>                         | <b>116,4</b>             | <b>2,4</b>                            |
| <b>Qarshi</b>               | <b>343,3</b>                         | <b>65,4</b>              | <b>4,7</b>                            |
| <b>Koson</b>                | <b>333,9</b>                         | <b>101,8</b>             | <b>4,6</b>                            |
| <b>Kitob</b>                | <b>410,6</b>                         | <b>37,7</b>              | <b>5,6</b>                            |
| <b>Mirishkor</b>            | <b>133,9</b>                         | <b>42,8</b>              | <b>1,8</b>                            |
| <b>Muborak</b>              | <b>1409,5</b>                        | <b>102,7</b>             | <b>19,3</b>                           |
| <b>Nishon</b>               | <b>612,1</b>                         | <b>245,6</b>             | <b>8,4</b>                            |
| <b>Kasbi</b>                | <b>328,4</b>                         | <b>174,7</b>             | <b>4,5</b>                            |
| <b>Ko‘kdala</b>             | <b>123,4</b>                         | <b>-</b>                 | <b>1,7</b>                            |
| <b>Chiroqchi</b>            | <b>247,6</b>                         | <b>135,0</b>             | <b>3,4</b>                            |
| <b>Shahrisabz</b>           | <b>179,3</b>                         | <b>100,1</b>             | <b>2,5</b>                            |
| <b>Yakkabog‘</b>            | <b>268,0</b>                         | <b>173,2</b>             | <b>3,7</b>                            |

Shuningdek, kafolatlanmagan va boshqa xorijiy investitsiya va kreditlar hisobidan o‘zlashtirilgan investitsiyalar 2022- yilning mos davriga nisbatan 74,2 % ga ko‘paydi. Bunday natijani mebel ishlab chiqarish loyihasini amalga oshirayotgan "HISORAKGIDROQURILISH" MChJ tomonidan Germaniya va Turkiya davlatlaridan kiritilgan investitsiyalar bilan izohlash mumkin.

## 2023- yil yanvar-iyun oylarida investitsiyalarning o'sish sur'atlari, % da



Hududlar kesimida asosiy kapitalga investitsiyalar o'zlashtirilishi bo'yicha 2022-yilning mos davriga nisbatan eng yuqori o'sish sur'ati 245,6 % ga o'sib, Nishon tumanida tashkil etilgan, "TALIMARJON ISSIQLIK ELEKTR STANSIYASI" AJ quvati 900 mVt kuchlanishga ega ikkita bug' gaz uskunalarini qurish bo'yicha o'zlashtirilgan investitsiyalar bilan bog'liq.

Shuningdek, Kasbi tumanida xam yuqori o'sish sur'atlari kuzatildi. Bu asosan klaster asosida tashkil etilgan "INDORAMA AGRO" MChJ XK tomonidan kiritilgan.

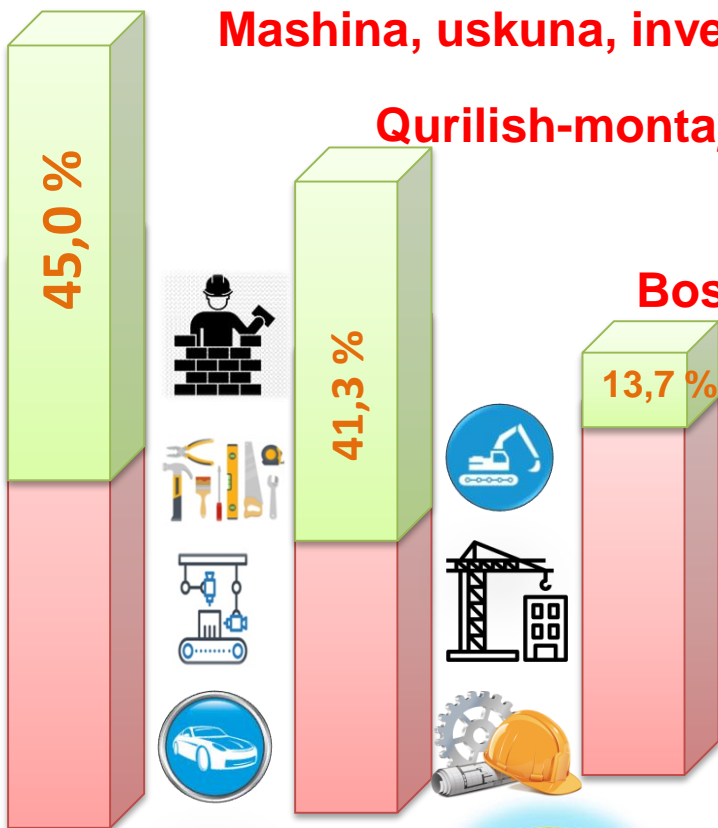
Yakkabog' tumanida ham yuqori o'sish sur'ati kuzatilib, 2022- yilning mos davriga nisbatan 173,2 % ni tashkil qildi. Bunday natijani "OQ SAROY KLASTER" mas'uliyati cheklangan jamiyati tomonidan kiritilgan investitsiyalar bilan izohlash mumkin.



## Mashina, uskuna, inventar

## Qurilish-montaj ishlari


## Boshqa xarajatlar



Qashqadaryo viloyati bo'yicha asosiy kapitalga investitsiyalarning texnologik tarkibida mashina, uskuna va inventarlarga 3 286,8 mlrd. so'm investitsiyalar o'zlashtirilgan bo'lib, jami investitsiyalarning 45,0 % ini tashkil etdi, qurilish-montaj ishlari bo'yicha 3 013,9 mlrd. so'm (jami investitsiyalardagi ulushi 41,3 %) va boshqa xarajatlarga 1 003,9 mlrd. so'm (13,7 %) o'zlashtirildi.



## Yangi qurilish



## Kengaytirish, rekonstruksiya, modernizatsiya



## Boshqa yo'nalishlar

Hududlar kesimida jami asosiy kapitalga investitsiyalar hajmida qurilish-montaj ishlarining ulushi bo'yicha eng yuqori ko'rsatkich Qarshi shahrida kuzatildi – 21,2 % yoki 639,0 mlrd. so'm.

Qurilish-montaj ishlarining ulushi bo'yicha eng quyi daraja Mirshikor tumanida kuzatilib, 2,0 % ni yoki 60,7 mlrd. so'mni tashkil etdi. Muborak tumanida mashina, uskunalar va inventarlarga xarajatlar bo'yicha eng yuqori ko'rsatkich – 23,4 % yoki 769,9 mlrd. so'mni tashkil etdi.

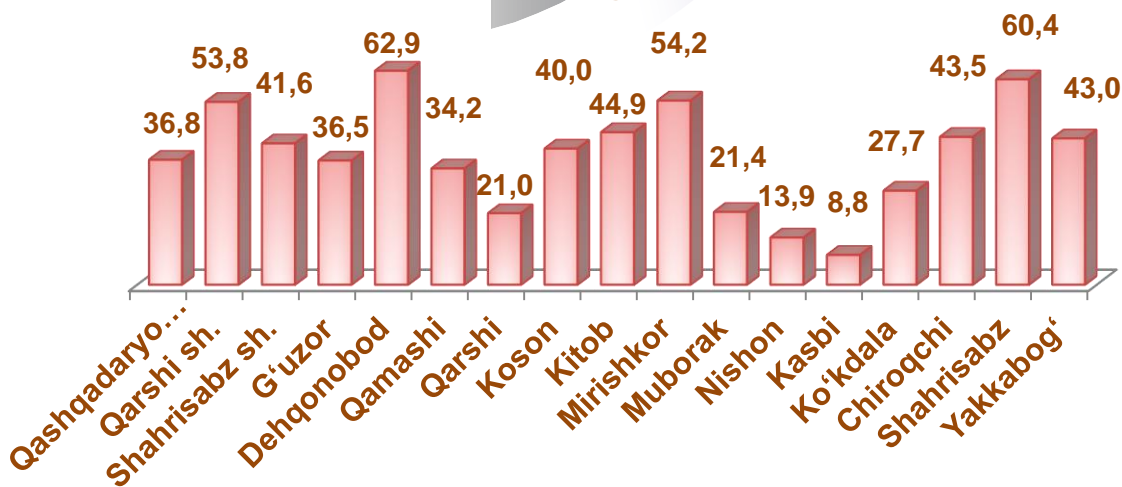


Joriy hisobot davrida ham asosiy kapitalga kiritilgan investitsiyalarning katta qismi yangi qurilishga yo'naltirildi. Yangi qurilishga yo'naltirilgan investitsiyalar hajmi 2685,7 mlrd. so'mni tashkil etib, jami o'zlashtirilgan investitsiyalarning 36,8 % ini tashkil etdi.

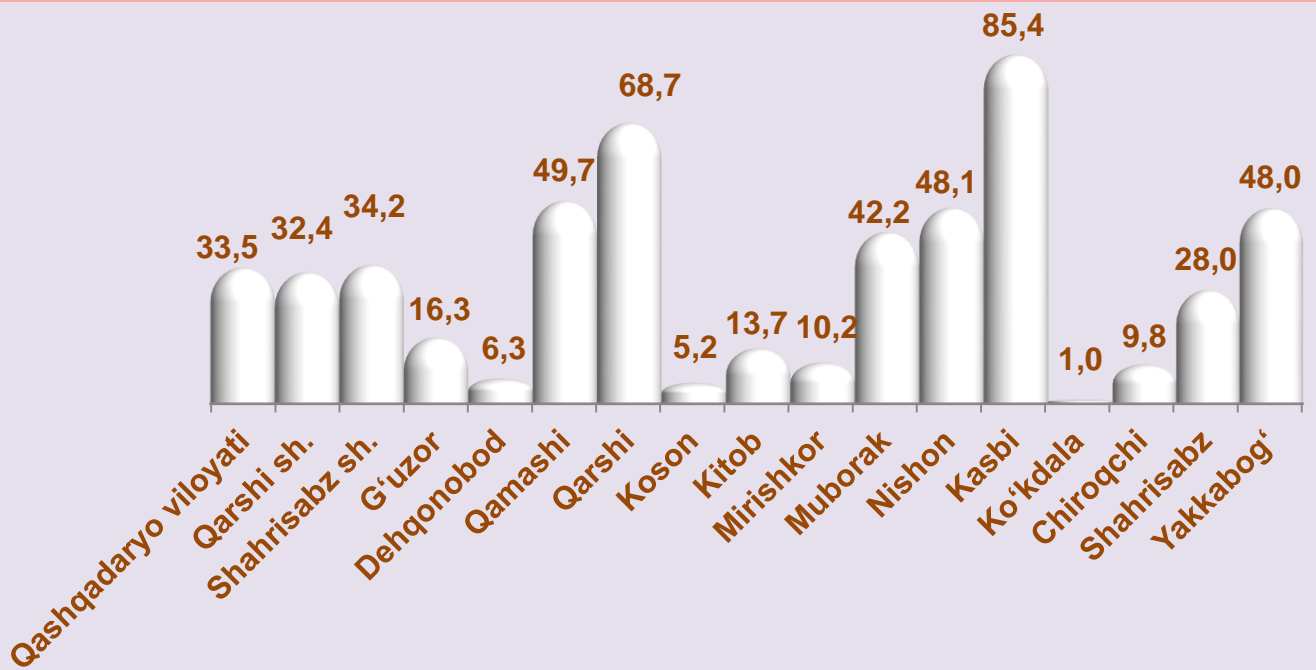
Yangi qurilishga yo'naltirilgan investitsiyalarning jami investitsiyalardagi ulushi bo'yicha eng yuqori ko'rsatkich "TALIMARJON ISSIQLIK ELEKTR STANSIYASI" AJ tomonidan quvvati 900 mVt kuchlanishga ega ikkita bug' gaz uskunalarini qurish bo'yicha o'zlashtirilgan investitsiyalar bilan bog'liq.

Iqtisodiyotda mavjud obyektlarni kengaytirish, rekonstruksiya qilish, modernizatsiyalash va texnik qayta qurollantirishga yo'naltirilgan investitsiyalar 2448,5 mlrd. so'mni tashkil etdi va respublikadagi jami o'zlashtirilgan investitsiyalarning 33,5 % ini tashkil etdi. Qolgan 29,7 %, ya'ni 2170,3 mlrd. so'm boshqa xarajatlarga yo'naltirildi.

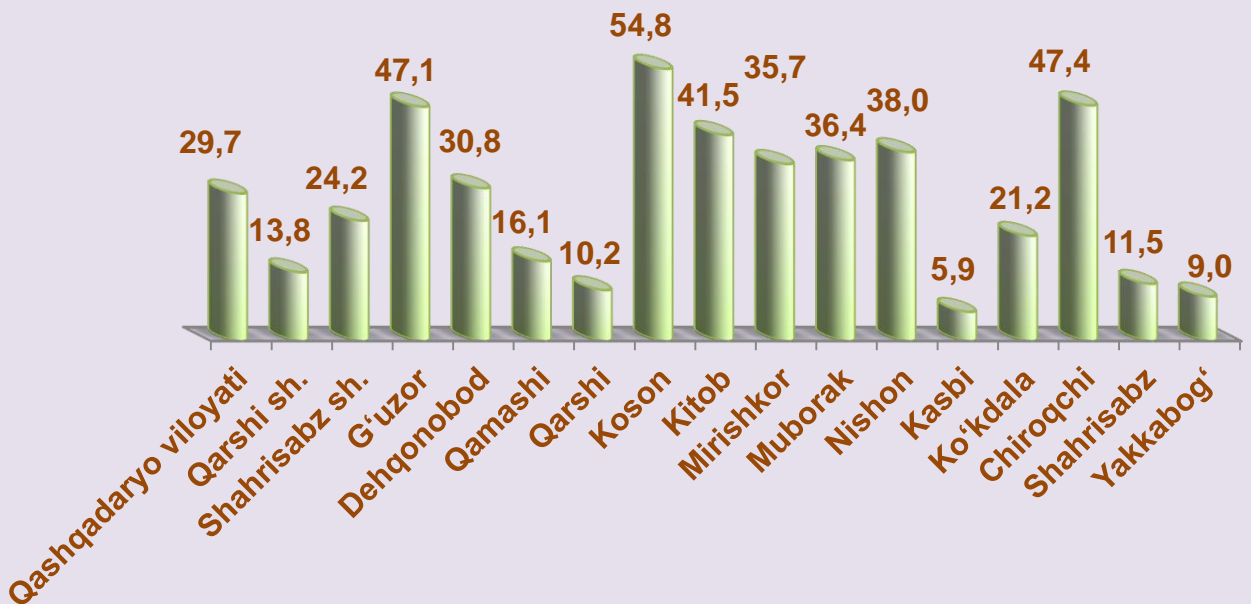
Hududlar bo'yicha yangi qurilish ishlarining ulushi, jami investitsiyalarga nisbatan, % da



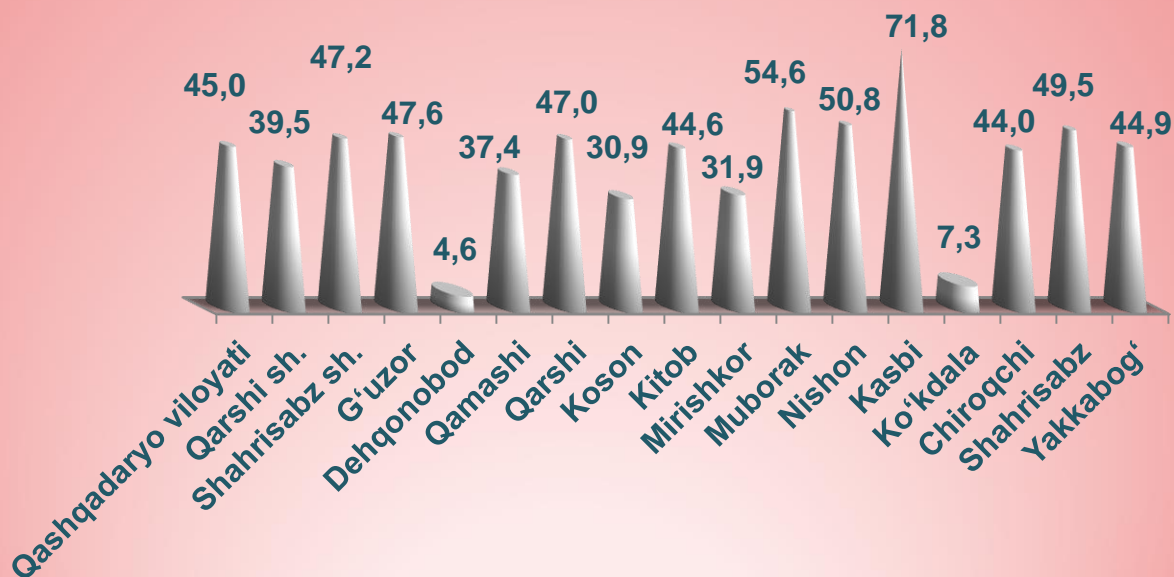
**Hududlar bo'yicha kengaytirish, rekonstruksiya va modernizatsiya uchun investitsiyalar ulushi, jami investitsiyalarga nisbatan, % da**



**Hududlar bo'yicha boshqa yo'nalishlarda o'zlashtirilgan investitsiyalar ulushi, jami investitsiyalarga nisbatan, % da**



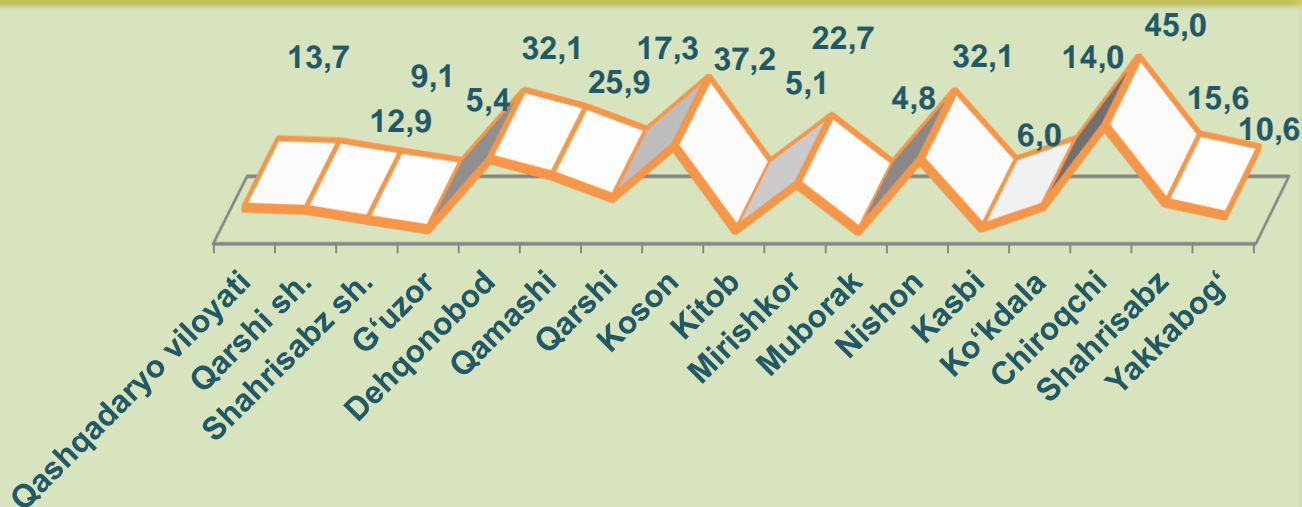
**Hududlar bo'yicha mashina, uskuna va inventarlarga investitsiyalar ulushi, jami investitsiyalarga nisbatan, % da**



**HUDUDLAR BO'YICHA QURILISH - MONTAJ ISHLARIGA INVESTITSİYALAR ULUSHI, JAMI INVESTITSİYALARGA NISBATAN, % DA**



## Hududlar bo'yicha boshqa xarajatlar ulushi, jami investitsiyalarga nisbatan, % da



Asosiy kapitalga investitsiyalarning iqtisodiy faoliyat turlari bo'yicha tarkibida ishlab chiqarish sanoati yetakchilik qilmoqda. Ushbu iqtisodiy faoliyat turida jami

moliyalashtirish manbalari hisobidan 2465,0 mlrd. so'm yoki jami asosiy kapitalga kiritilgan investitsiyalarning 33,7 % o'zlashtirilgan.

## Ishlab chiqarish sanoati tarkibida eng ko'p investitsiyalar o'zlashtirilgan 3 ta faoliyat turlari quyidagilar:

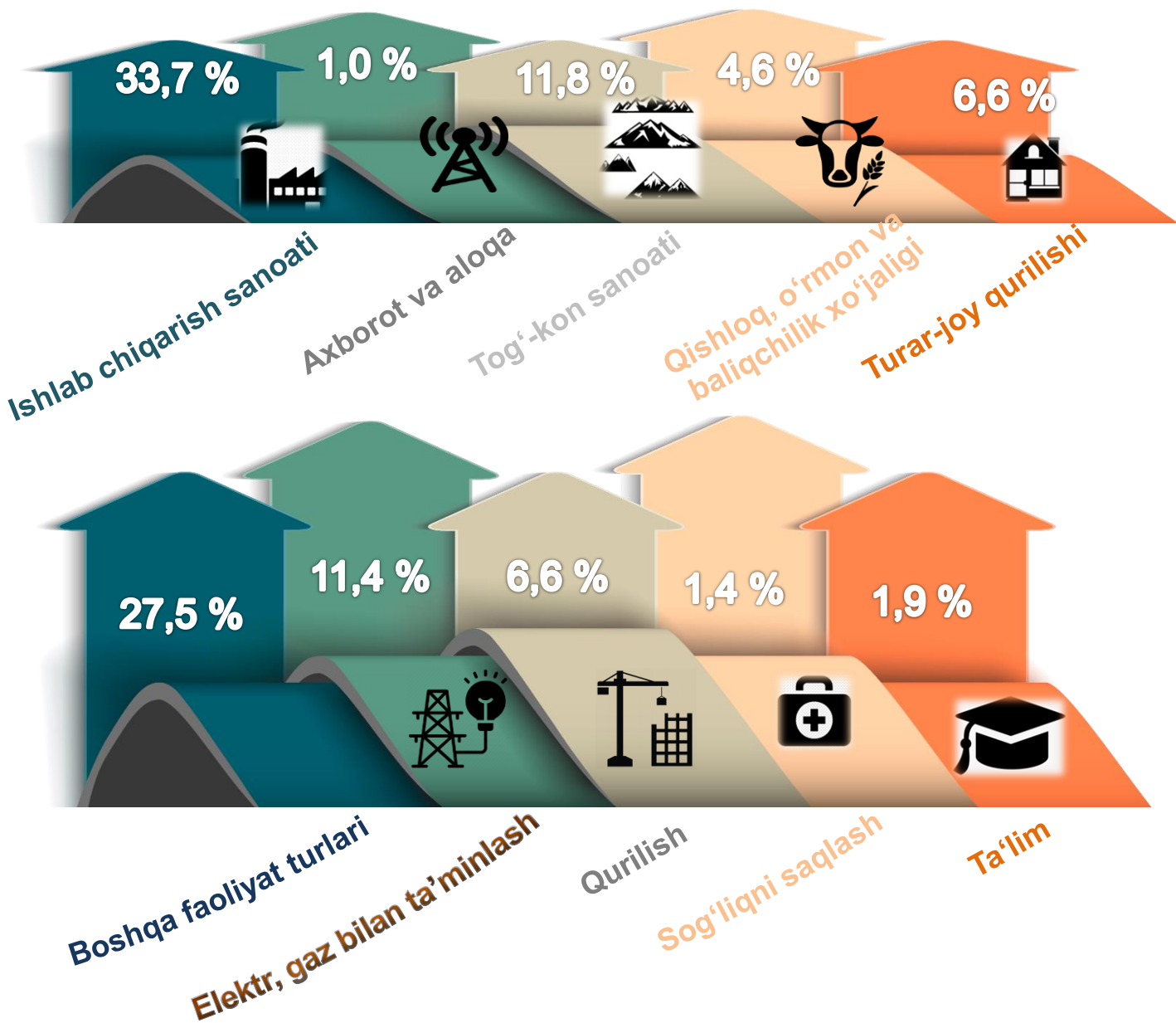
**GAZNI QAYTA ISHLASH**  
1744,6 mlrd. so'm  
Ulushi 23,9 %

**BOSHQA NOMETALL MINERAL  
MAHSULOTLAR ISHLAB  
CHIQRISH**  
334,4 mlrd. so'm  
ulushi 4,6 %

**TO'QIMACHILIK  
MAHSULOTLARI ISHLAB  
CHIQRISH**  
666,5 mlrd. so'm  
ulushi 9,1 %

Tog'-kon sanoatida jami 864,8 mlrd.so'm yoki viloyat bo'yicha jami investitsiyalar hajmining 11,8 % i o'zlashtirilgan bo'lib, uning tarkibidan 6,9 % i yoki 505,1 mlrd. so'mi xom neft va tabiiy gaz qazib chiqarish sohasiga tegishlidir.

### Qashqadaryo viloyatida iqtisodiy faoliyat turlari bo'yicha asosiy kapitalga investitsiyalar, jamiga nisbatan % da



## Hududlar kesimida asosiy kapitalga xorijiy investitsiya va kreditlar


mlrd. so'm

|                      | Jami          | To'g'ridan-to'g'ri xorijiy investitsiyalar | O'z.R. kafolati ostida xorijiy kreditlar | Kafolatlan-magan boshqa investitsiya va kreditlar |
|----------------------|---------------|--|--|---|
| Qashqadaryo viloyati | <b>7304,6</b> | <b>580,5</b>                               | <b>150,8</b>                             | <b>1718,9</b>                                     |
| Qarshi sh.           | 1344,4        | 46,7                                       | 98,0                                     | 174,7   |
| Shahrisabz sh.       | 152,3         | 0,7  | 3,1                                      | 49,6  |
| tumanlar:            |               |  |  |   |
| G'uzor               | 1100,2        | -  | -  | 467,2   |
| Dehqonobod           | 142,1         | 1,5  | -  | 0,8   |
| Qamashi              | 175,7         | 18,4                                       | -  | 38,7  |
| Qarshi               | 343,3         | 39,9                                       | -  | 85,6  |
| Koson                | 333,9         | -  | 28,8                                     | 94,8  |
| Kitob                | 410,6         | 189,6                                      | -  | 12,6  |
| Mirishkor            | 133,9         | 26,4                                       | -  | 14,7  |
| Muborak              | 1409,5        | 5,1  | -  | 467,7   |
| Nishon               | 612,1         | -  | 257,5                                    | 115,3   |
| Kasbi                | 328,4         | 229,5                                      | -  | 27,7  |
| Ko'kdala             | 123,4         | -  | -  | 22,8  |
| Chiroqchi            | 247,6         | -  | -  | 32,6  |
| Shahrisabz           | 179,3         | -  | 56,0                                     | 22,8  |
| Yakkabog'            | 268,0         | 22,8                                       | -  | 91,5  |

2023- yil yanvar-iyun oylarida 3 365,3mlrd. so'm yoki asosiy kapitalga investitsiyalarning 46,1 % i xorijiy investitsiya va kreditlar hisobidan o'zlashtirildi.

Jami xorijiy investitsiya va kreditlar tarkibida xorijiy investitsiyalar 1206,0 mlrd. so'mni tashkil etdi va qolgan 2 159,3 mlrd. so'm xorijiy kreditlar hisobiga to'g'ri keldi.

## IJTIMOY SOHA OBYEKTLARINI ISHGA TUSHIRISH



|                      | Xonadonlar soni, birlik | Maydoni, ming kv.m |
|----------------------|-------------------------|--------------------|
| Qashqadaryo viloyati | <b>2 172</b>            | <b>437,8</b>       |
| Qarshi sh.           | 285                     | 44,8               |
| Shahrisabz sh.       | 67                      | 14,3               |
| tumanlar:            |                         |                    |
| G'uzor               | 191                     | 50,7               |
| Dehqonobod           | 130                     | 22,8               |
| Qamashi              | 120                     | 20,3               |
| Qarshi               | 100                     | 22,7               |
| Koson                | 190                     | 40,9               |
| Kitob                | 227                     | 48,6               |
| Mirishkor            | 31                      | 4,8                |
| Muborak              | 80                      | 19,5               |
| Nishon               | 70                      | 8,0                |
| Kasbi                | 90                      | 17,5               |
| Ko'kdala             | 7                       | 1,3                |
| Chiroqchi            | 307                     | 67,9               |
| Shahrisabz           | 105                     | 19,6               |
| Yakkabog'            | 172                     | 34,1               |

# Qashqadaryo viloyatida ijtimoiy soha obyektlarini ishga tushirish

## Qishloq joylar ulushi

0,0 km  
uzunlikdagi suv  
tarmog'i



Suv tarmog'i qurilishida investitsiyalar o'zlashtirilmadi,.

0,0 km  
uzunlikdagi gaz  
tarmog'i



Gaz tarmog'i qurilishida investitsiyalar o'zlashtirilmadi.

7742 o'quvchi  
o'ringa  
mo'ljallangan  
maktablar



Maktablar qurilishida jami 73,8 mlrd. so'm investitsiyalar Respublika budjeti hisobidan o'zlashtirildi.

4260 o'ringa  
mo'ljallangan  
maktabgacha ta'lim  
muassasalari



Maktabgacha ta'lim muassasalari qurilishida jami 46,1 mlrd. so'm investitsiyalar o'zlashtirilib, ulardan 100,0 % i Respublika budjeti hisobidan o'zlashtirildi.

821 qatnovga  
mo'ljallangan  
poliklinikalar



Kasalxona va poliklinikalar qurilishida jami 23,8 mlrd. so'm investitsiyalar Respublika budjeti hisobidan o'zlashtirildi.





# Qarshi tumanida 660, Koson tumanida 330 o'quvchi o'ringa mo'ljallangan maktablar ishga tushirildi.



**Investitsiyalar va qurilish statistikasi bo'limi**

Aloqa telefoni: **(75) 221-32-47**