



2022- yilda Qashqadaryo viloyatida kichik korxonalar va mikrofirmalar faoliyati


2023- yilning 1- yanvar holatiga ko'ra faoliyat ko'rsatayotgan kichik korxonalar va mikrofirmalarning soni



2023- yilning 1- yanvar holatiga ko'ra faoliyat ko'rsatayotgan kichik korxonalar va mikrofirmalar soni **25,9** mingtani tashkil etgan.

Faoliyat ko'rsatayotgan kichik korxonalar va mikrofirmalar sonining eng ko'pi savdo sohasida (8,9 mingta), qishloq, o'rmon va baliqchilik xo'jaligida (5,2 mingta), sanoat tarmoqlarida (3,7 mingta), qurilishda (2,4 mingta), yashash va ovqatlanishda (1,5 mingta) ni tashkil etgan.

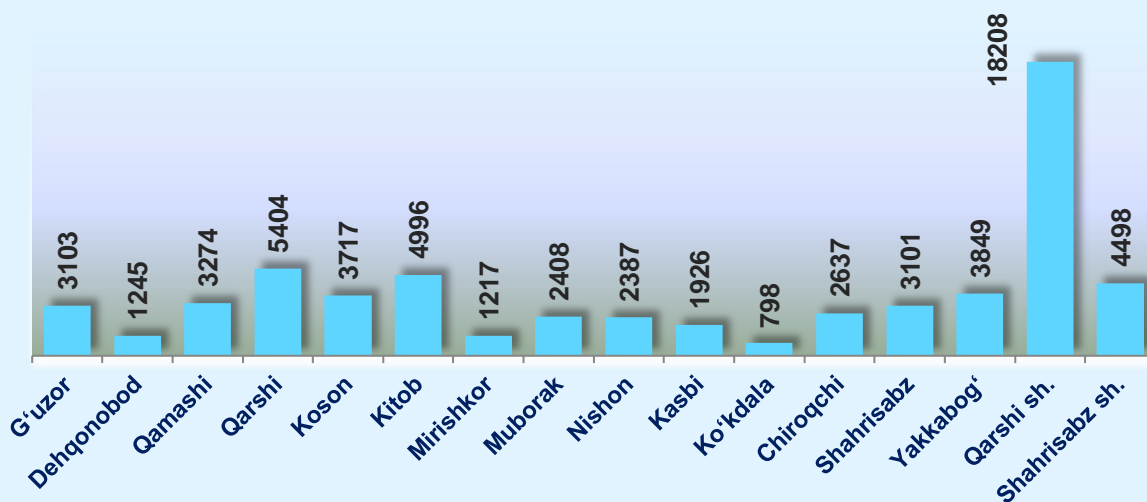
2023- yilning 1- yanvar holatiga ko'ra faoliyat ko'rsatayotgan kichik korxonalar va mikrofirmalarning iqtisodiy faoliyat turlari bo'yicha ulushi



Shahar va tumanlar bo'yicha o'rtacha ish haqini hisoblash uchun qabul qilinadigan mehnat daftarchalariga ega bo'lgan xodimlar soni, kishi

	O'rtacha ish haqini hisoblash uchun qabul qilinadigan mazkur korxonada mehnat daftarchalariga ega bo'lgan xodimlar soni		shundan: ayollar	
	2021- y.	2022- y.	2021- y.	2022- y.
Qashqadaryo viloyati	65371	62766	12424	5289
<i>shaharlar:</i>				
Qarshi	17384	18208	3762	1553
Shahrisabz	4694	4498	1150	481
<i>tumanlar:</i>				
G'uzor	3330	3103	741	320
Dehqonobod	1442	1245	248	183
Qamashi	3371	3274	505	272
Qarshi	5691	5404	1195	458
Koson	3280	3717	496	247
Kitob	6183	4996	1171	488
Mirishkor	1504	1217	165	123
Muborak	2212	2406	316	157
Nishon	2663	2387	386	157
Kasbi	2397	1926	293	88
Ko'kdala	-	798	-	33
Chiroqchi	3442	2637	336	82
Shahrisabz	3326	3101	900	309
Yakkabog'	4452	3849	760	338

2022- yilda shahar va tumanlar bo'yicha o'rtacha ish haqini hisoblash uchun qabul qilinadigan mehnat daftarchalariga ega bo'lgan xodimlar soni, kishi

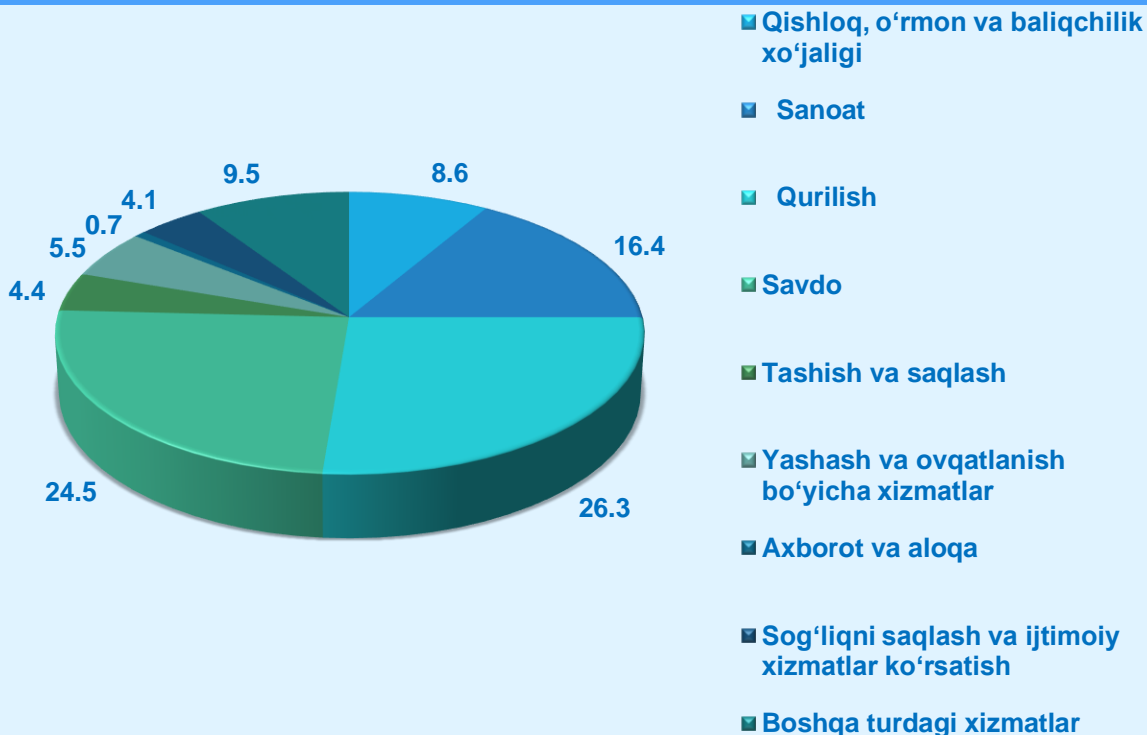


Shahar va tumanlar bo'yicha o'rtacha ish haqini hisoblash uchun qabul qilinadigan mehnat daftarchalariga ega bo'lgan xodimlar sonining eng ko'pi Qarshi shahri (18208 ta), Qarshi (5404 ta), Kitob (4996 ta), Shahrisabz shahri (4498 ta), Yakkabog' (3849 ta), Koson (3717 ta) va Qamashi (3274 ta) tumanlariga to'g'ri kelgan.

Iqtisodiy faoliyat turlari bo'yicha o'rtacha ish haqini hisoblash uchun qabul qilinadigan mehnat daftarchalariga ega bo'lgan xodimlar soni, kishi

	O'rtacha ish haqini hisoblash uchun qabul qilinadigan mazkur korxonada mehnat daftarchalariga ega bo'lgan xodimlar soni		shundan: ayollar	
	2021- y.	2022- y.	2021- y.	2022- y.
Jami	65371	62766	12424	11773
Qishloq, o'rmon va baliqchilik xo'jaligi	5625	5353	777	690
Sanoat	11492	10282	3097	2705
Qurilish	17998	16479	1776	1537
Savdo	15245	15399	3130	3008
Tashish va saqlash	3394	2789	286	296
Yashash va ovqatlanish bo'yicha xizmatlar	3592	3462	1059	1001
Axborot va aloqa	488	453	130	114
Sog'liqni saqlash va ijtimoiy xizmatlar ko'rsatish	2291	2585	1106	1197
Boshqa turdagi xizmatlar	5246	5964	1063	1225

2022- yilda iqtisodiy faoliyat turlari bo'yicha o'rtacha ish haqini hisoblash uchun qabul qilinadigan mehnat daftarchalariga ega bo'lgan xodimlar sonining ulushi, % da



Ma'lumot uchun: 2022- yilda iqtisodiy faoliyat turlari bo'yicha o'rtacha ish haqini hisoblash uchun qabul qilinadigan mehnat daftarchalariga ega bo'lgan xodimlar sonining eng ko'pi **qurilishda** – 16479 kishi, shuningdek:

savdoda – 15399 kishi;

sanoatda – 10282 kishi;

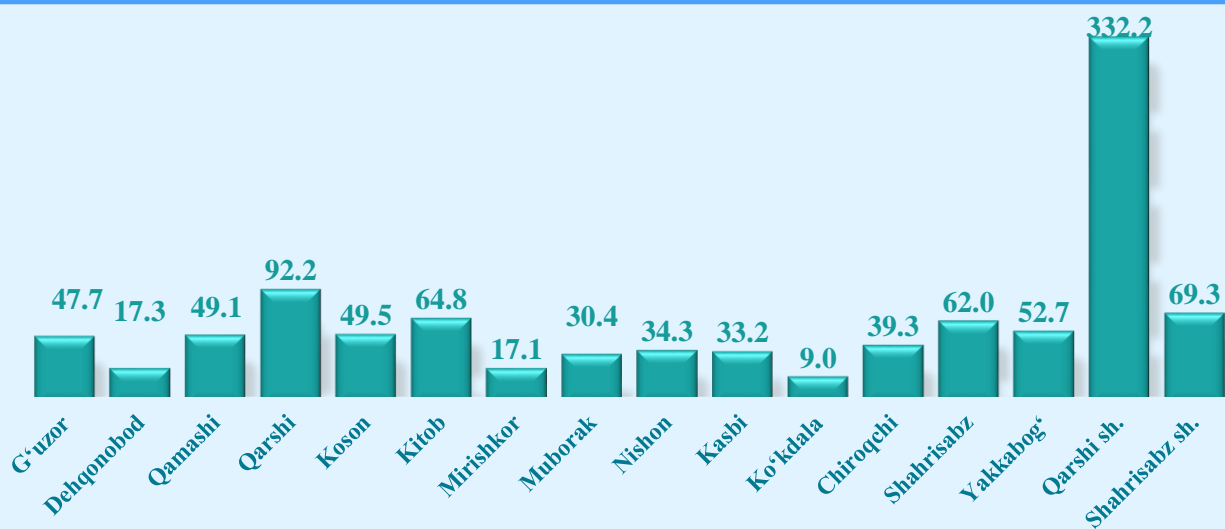
yashash va ovqatlanish bo'yicha xizmatlarda – 3462 kishi;

tashish va saqlashda – 2789 kishini tashkil etgan.

Shahar va tumanlar bo'yicha mehnat daftarchalari mavjud bo'lgan jismoniy shaxslarga hisoblangan mehnatga haq to'lash tarzidagi daromadlar hajmi, mlrd.

	Mehnat daftarchalari mavjud bo'lgan jismoniy shaxslarga hisoblangan mehnatga haq to'lash tarzidagi daromadlar		shundan: ayollar	
	2021- y.	2022- y.	2021- y.	2022- y.
Qashqadaryo viloyati	890,6	1000,2	148,0	157,6
<i>shaharlar:</i>				
Qarshi	264,4	332,2	49,4	57,4
Shahrisabz	59,4	69,3	13,2	14,9
<i>tumanlar:</i>				
G'uzor	44,3	47,7	9,4	6,2
Dehqonobod	15,7	17,3	2,9	3,1
Qamashi	41,5	49,1	5,5	7
Qarshi	90,5	92,2	15,9	14,2
Koson	45,7	49,5	6,1	8,5
Kitob	63,9	64,8	10,1	11,1
Mirishkor	17,6	17,1	1,7	1,9
Muborak	26,0	30,4	3,5	4,1
Nishon	36,4	34,3	4,4	4,5
Kasbi	27,8	33,2	3,0	1,8
Ko'kdala	-	9	-	1,6
Chiroqchi	45,0	39,3	3,9	1,5
Shahrisabz	45,6	62	10,5	10,6
Yakkabog'	66,7	52,7	8,5	9,3

2022- yilda shahar va tumanlar bo'yicha mehnat daftarchalari mavjud bo'lgan jismoniy shaxslarga hisoblangan mehnatga haq to'lash tarzidagi daromadlar hajmi, mlrd. so'm




Shahar va tumanlar bo'yicha mehnat daftarchalari mavjud bo'lgan jismoniy shaxslarga hisoblangan mehnatga haq to'lash tarzidagi daromadlar hajmining eng ko'pi Qarshi shahri (332,2 mlrd. so'm), Qarshi (92,2 mlrd. so'm), Shahrisabz shahri (69,3 mlrd. so'm), Kitob (64,8 mlrd. so'm), Shahrisabz (62,0 mlrd. so'm), Yakkabog' (52,7 mlrd. so'm) va Koson (49,5 mlrd. so'm) tumanlariga to'g'ri kelgan.

Iqtisodiy faoliyat turlari bo'yicha mehnat daftarchalari mavjud bo'lgan jismoniy shaxslarga hisoblangan mehnatga haq to'lash tarzidagi daromadlar hajmi, mlrd. so'm

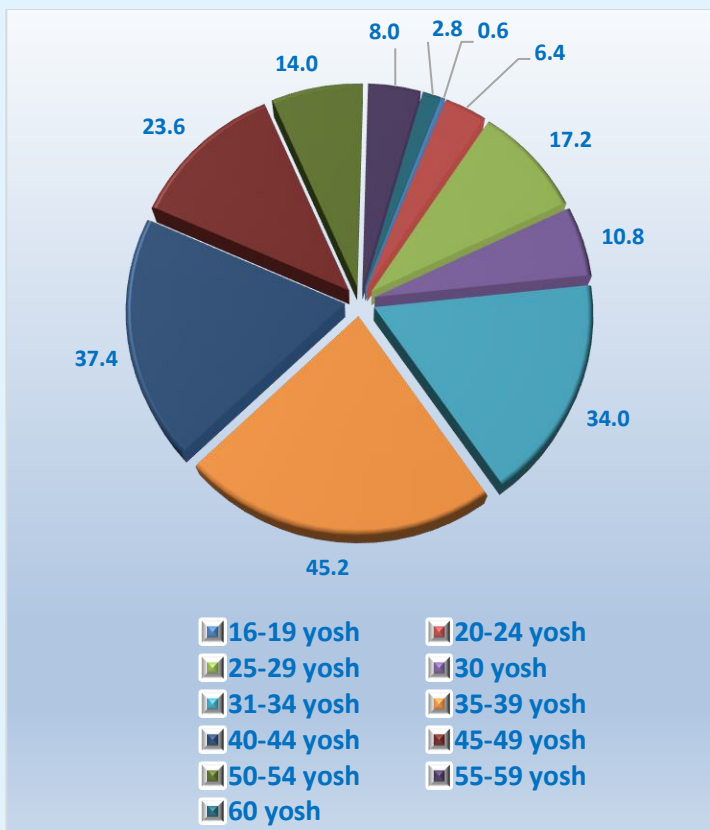
	Mehnat daftarchalari mavjud bo'lgan jismoniy shaxslarga hisoblangan mehnatga haq to'lash tarzidagi daromadlar		shundan: ayollar	
	2021- y.	2022- y.	2021- y.	2022- y.
Jami	890,6	1000,2	148,0	157,6
Qishloq, o'rmon va baliqchilik xo'jaligi	58,6	81,2	7,7	8,5
Sanoat	153,6	167,3	34,5	33,9
Qurilish	300,8	310,5	28,5	25,9
Savdo	181,0	204,1	33,8	36,2
Tashish va saqlash	36,0	37,3	3,2	3,8
Yashash va ovqatlanish bo'yicha xizmatlar	38,4	39,8	10,7	11,2
Axborot va aloqa	5,6	6,4	1,5	1,8
Sog'liqni saqlash va ijtimoiy xizmatlar ko'rsatish	28,1	39,4	13,3	16,7
Boshqa turdagi xizmatlar	147,1	114,2	22,5	19,6

2022- yilda, yil oxiriga mehnat daftarchalari mavjud bo'lgan xodimlarning ma'lumoti boyicha taqsimlanishi, % da




2022- yilda, yil oxiriga kichik korxonalar va mikrofirmalarda mehnat daftarchalari mavjud bo'lgan xodimlar soni **76,1** ming kishini tashkil etgan, shundan ma'lumoti bo'yicha: oliy – **16,0** ming kishi, magistr – **0,8** ming kishi, ilmiy darajada ega – **19,0** kishi, professional ta'lim – **6,0** kishi, umumiy o'rta va o'rta maxsus – **56,5** ming kishi, ma'lumotga ega emas – **11,5** ming kishini tashkil etgan.

2022- yilda, yil oxiriga mehnat daftarchalari mavjud bo'lgan xodimlarning yoshi boyicha taqsimlanishi, % da



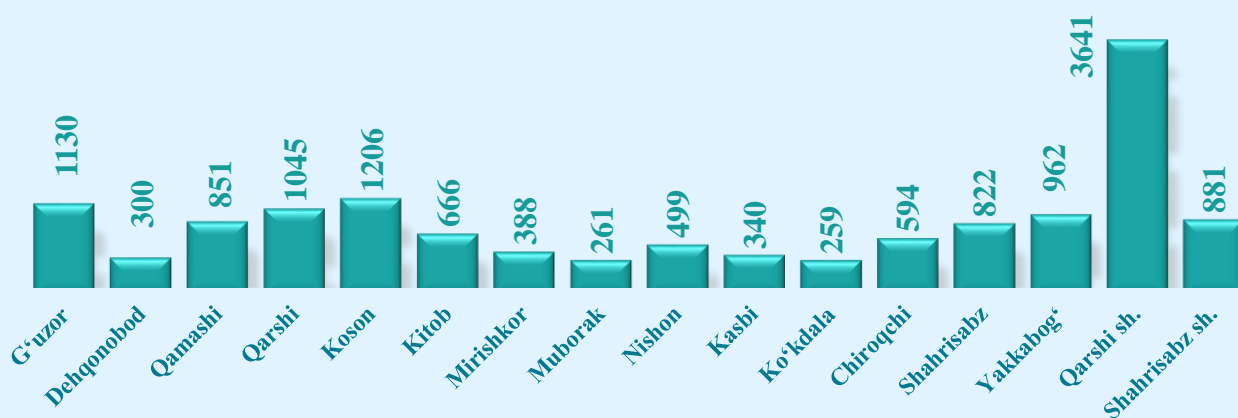
2022- yilda, yil oxiriga kichik korxonalar va mikrofirmalarda mehnat daftarchalari mavjud bo'lgan **76,1** ming kishidan yoshi bo'yicha: 16-19 yosh – **217** kishi, 20-24 yosh – **2461** kishi, 25-29 yosh – **2567** kishi, 30 yosh – **4076** kishi, 31-34 yosh – **12938** kishi, 35-39 yosh – **17225** kishi, 40-44 yosh – **14232** kishi, 45-49 yosh – **9016** kishi, 50-54 yosh – **5347** kishi, 55-59 yosh – **3074** kishi, 60 yosh va undan kattalar – **1036** kishini tashkil etgan.

Hisobot yilida yangi ochilgan va qisqartirilgan ish o'rinlari soni

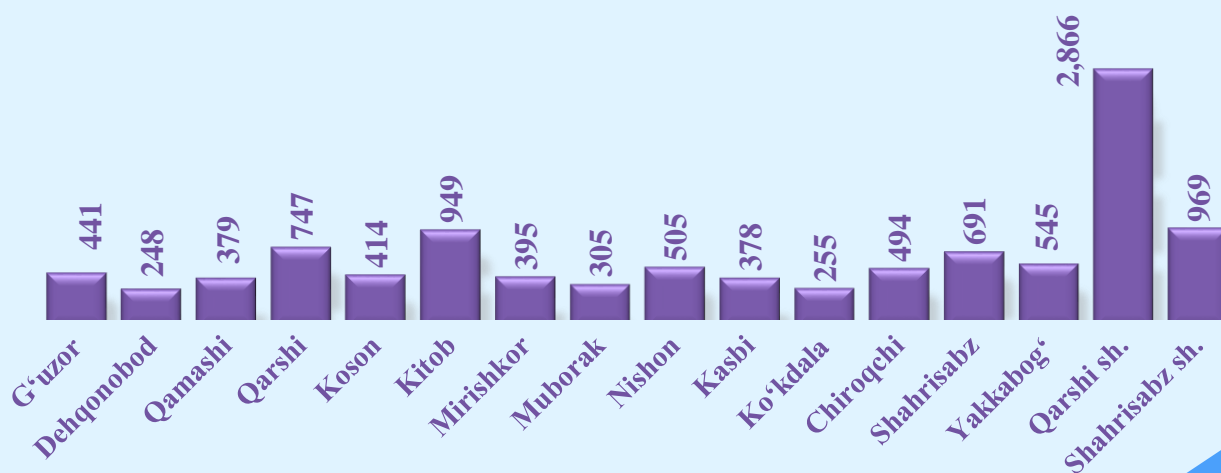


2022- yil hisobot yilida kichik korxonalar va mikrofirmalar tomonidan yangi ochilgan ish o'rinlari soni **13845** tani tashkil etdi. Shu bilan birga hisobot yilida qisqartirilgan ish o'rinlari soni **10581** tani tashkil etgan.

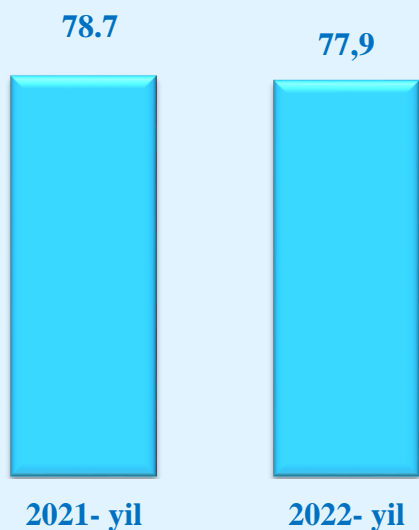
Shahar va tumanlar bo'yicha hisobot yilida yangi ochilgan ish o'rinlari soni, birlikda



Shahar va tumanlar bo'yicha hisobot yilida qisqartirilgan ish o'rinlari soni, birlikda



Hisobot yilida mehnat daftarchalari mavjud bo'lgan xodimlar, tashqi o'rindoshlar va fuqarolik-huquqiy tusda tuzilgan shartnomalar asosida ishlayotgan xodimlarning yillik o'rtacha soni, ming kishi

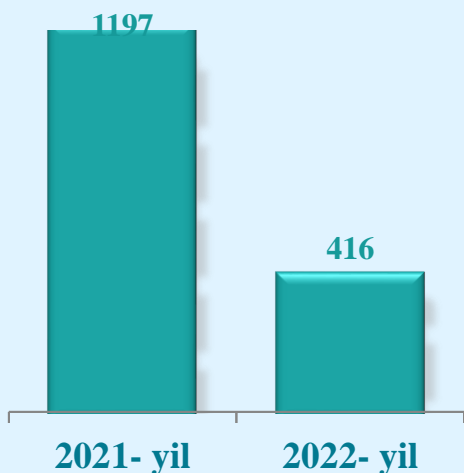
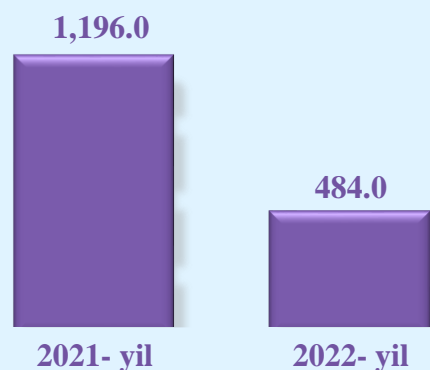


Mehnat daftarchalari mavjud bo'lgan xodimlarning yillik o'rtacha soni **2022-** yilda **77,9** ming kishini tashkil etgan.

Ma'lumot uchun: **2021-** yil, hisobot yilida mehnat daftarchalari mavjud bo'lgan xodimlarning yillik o'rtacha soni **78,7** ming kishini tashkil etgan.

Tashqi o'rindoshlarni yillik o'rtacha soni **2022-** yilda **0,5** ming kishi;

Ma'lumot uchun: **2021-** yil, hisobot yilida tashqi o'rindoshlarni yillik o'rtacha soni **1196** kishini tashkil etgan.



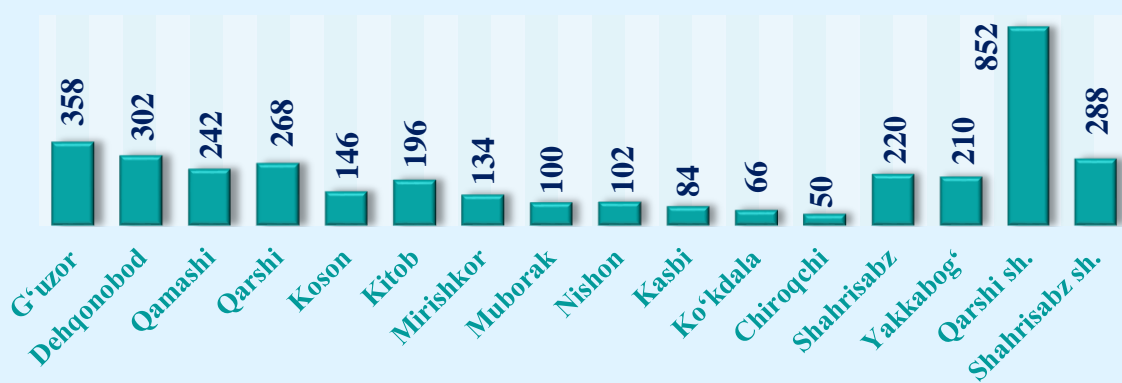
Fuqarolik huquqiy tusda tuzilgan shartnomalar asosida ishlayotgan xodimlarning yillik o'rtacha soni **2022-** yilda **416** kishini tashkil etgan. Ma'lumot uchun: **2021-** yil, hisobot yilida fuqarolik huquqiy tusda tuzilgan shartnomalar asosida ishlayotgan xodimlarning yillik o'rtacha soni **1197** kishini tashkil etgan.



2022- yilda Qashqadaryo viloyati bo'yicha ayollar rahbarligidagi kichik korxonalar va mikrofirmalar soni **3617** tani tashkil etgan. Bu esa **2021- yilning mos** davriga nisbatan **1954** taga ko'p demakdir. **2022- yilda** ayollar rahbarligidagi kichik korxonalar va mikrofirmalarning jami faoliyat ko'rsatayotgan kichik korxonalar va mikrofirmalar hajmidagi ulushi **12,6 %** ni tashkil etgan.

Shahar va tumanlar bo'yicha ayollar rahbarligidagi kichik korxonalar va mikrofirmalar soni, birlikda

	Ayollar rahbarligidagi kichik korxonalar va mikrofirmalar soni, birlikda		farq (+;-)
	2021- y.	2022- y.	
Qashqadaryo viloyati	1663	3617	1954
<i>shaharlar:</i>			
Qarshi	433	852	419
Shahrisabz	127	288	161
<i>tumanlar:</i>			
G'uzor	204	358	154
Dehqonobod	117	302	185
Qamashi	74	242	168
Qarshi	134	268	134
Koson	56	146	90
Kitob	94	196	102
Mirishkor	64	134	70
Muborak	30	100	70
Nishon	46	102	56
Kasbi	42	84	42
Ko'kdala	-	66	66
Chiroqchi	23	50	27
Shahrisabz	144	220	76
Yakkabog'	75	210	135



Shahar va tumanlar bo'yicha ayollar rahbarligidagi kichik korxonalar va mikrofirmalar sonining eng ko'pi Qarshi shahri (852 ta), G'uzor (358 ta), Dehqonobod (302 ta), Shahrisabz shahri (288 ta), Qarshi (268 ta), Qamashi (242 ta), Shahrisabz (220 ta) tumanlariga to'g'ri keldi. Eng past ko'rsatkich Chiroqchi tumanida 50 tani tashkil etgan.

Ayollar rahbarligidagi kichik korxonalar va mikrofirmalarning asosiy mehnat ko'rsatkichlari


	o'lchov birligi	2021- y.	2022- y.
O'rtacha ish haqini hisoblash uchun qabul qilinadigan mazkur korxonada mehnat daftarchalariga ega bo'lgan xodimlar soni	kishi	3741	16559
Mehnat daftarchalari mavjud bo'lgan jismoniy shaxslarga hisoblangan mehnatga haq to'lash tarzidagi daromadlar	mlrd. so'mda	45,7	1000,2
Hisobot yili oxiriga mazkur korxonada mehnat daftarchalari mavjud bo'lgan xodimlar soni	kishi	4148	76114
shu jumladan oliy ma'lumotli	kishi	1050	15975
Hisobot yilida yangi ochilgan ish o'rinlari soni	birlikda	1344	13845
Hisobot yilida qisqartirilgan ish o'rinlari soni	birlikda	538	10581
Hisobot yilida mazkur korxonada mehnat daftarchalari mavjud bo'lgan xodimlarning yillik o'rtacha soni	kishi	4246	77380
Tashqi o'rindoshlarning yillik o'rtacha soni	kishi	46	148
Fuqarolik-huquqiy tusda tuzilgan shartnomalar asosida ishlayotgan xodimlarning yillik o'rtacha soni	kishi	45	416

UMUMIY IQTISODIY KO'RSATKICHLAR



2022- yilda kichik korxonalar va mikrofirmalar tomonidan mahsulot (tovarlar, ishlar va xizmatlar) sotishdan tushgan sof tushum **20692,9** mlrd. so'mni tashkil etgan

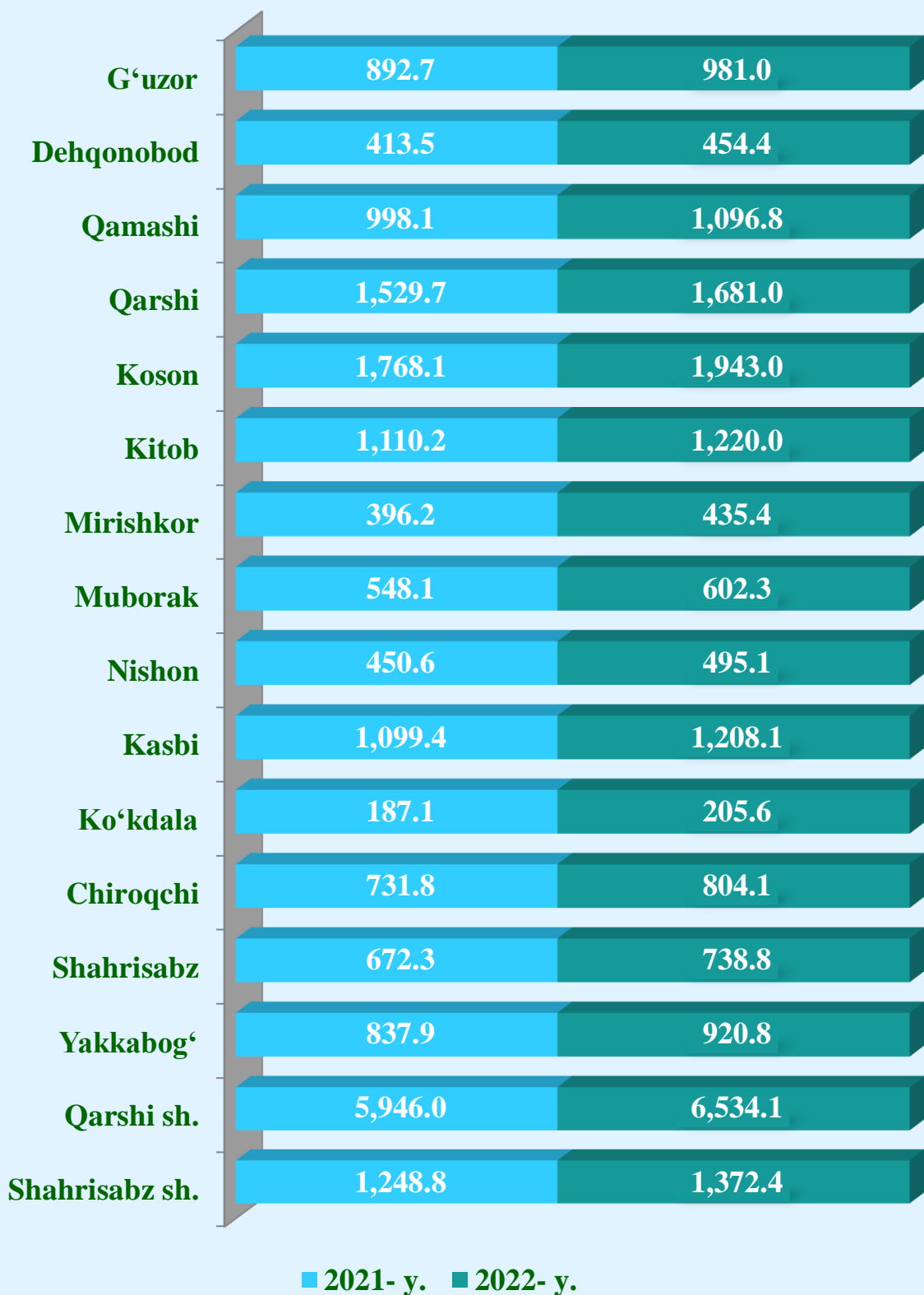
Kichik korxonalar va mikrofirmalar tomonidan mahsulot (tovarlar, ishlar va xizmatlar) sotishdan tushgan sof tushum miqdori va ulushining iqtisodiy faoliyat turlari bo'yicha eng ko'pi savdo sohasida **9312,7** mlrd. so'm (**45,0 %**), **4000,2** mlrd. so'm (**19,3 %**), sanoat tarmoqlarida **3035,8** mlrd. so'm (**14,7 %**), qishloq, o'rmon va baliqchilik xo'jaligida **2533,9** mlrd. so'm (**12,2 %**), tashish va saqlashda **372,4** mlrd. so'm (**1,8%**), yashash va ovqatlanishda **339,2** mlrd. so'm (**1,7 %**), Sog'liqni saqlash va ijtimoiy xizmatlar ko'rsatishda **138,1** mlrd. so'm (**0,7 %**), axborot va aloqada **66,5** mlrd. so'm (**0,3 %**) ni tashkil etgan.



Shahar va tumanlar bo'yicha kichik korxonalar va mikrofirmalar tomonidan mahsulot (tovarlar, ishlar va xizmatlar) sotishdan tushgan sof tushum, mlrd. so'm

	Mahsulot (tovarlar, ishlar va xizmatlar) sotishdan tushgan sof tushum		farq (+;-)	Sotilgan mahsulot (tovarlar, ishlar va xizmatlar) tannarxi	
	2021- y.	2022- y.		2021-y.	2022- y.
Qashqadaryo viloyati	15817,4	20693,0	4875,6	9416,3	18196,9
<i>shaharlar:</i>					
Qarshi	4671,7	6534,1	1862,4	2962,9	5762,0
Shahrisabz	953,6	1372,4	418,8	666	1210,5
<i>tumanlar:</i>					
G'uzor	888,7	981,0	92,3	419,4	844,6
Dehqonobod	339,1	454,4	115,3	298,8	395,3
Qamashi	640,6	1096,8	456,2	341,8	964,1
Qarshi	1640,7	1681,0	40,3	652,2	1461,3
Koson	1458,4	1943,0	484,6	879,7	1769,2
Kitob	1085,7	1220,0	134,3	615,7	1069,8
Mirishkor	317,4	435,4	118	338,5	379,6
Muborak	388,4	602,3	213,9	318,1	538,0
Nishon	388,3	495,1	106,8	297,5	432,9
Kasbi	450,2	1208,1	757,9	168,6	1026,6
Ko'kdala	-	205,6	205,6	-	164,2
Chiroqchi	706,0	804,1	98,1	545,5	710,9
Shahrisabz	700,2	738,8	38,6	266,5	651,8
Yakkabog'	1188,3	920,8	-267,5	645,1	816,1

Shahar va tumanlar bo'yicha kichik korxonalar va mikrofirmalar tomonidan mahsulot (tovarlar, ishlar va xizmatlar) sotishdan tushgan sof tushum hajmi, mlrd. so'mda



Shahar va tumanlar bo'yicha kichik korxonalar va mikrofirmalarning davr va boshqa xarajatlari miqdori, mlrd. so'm

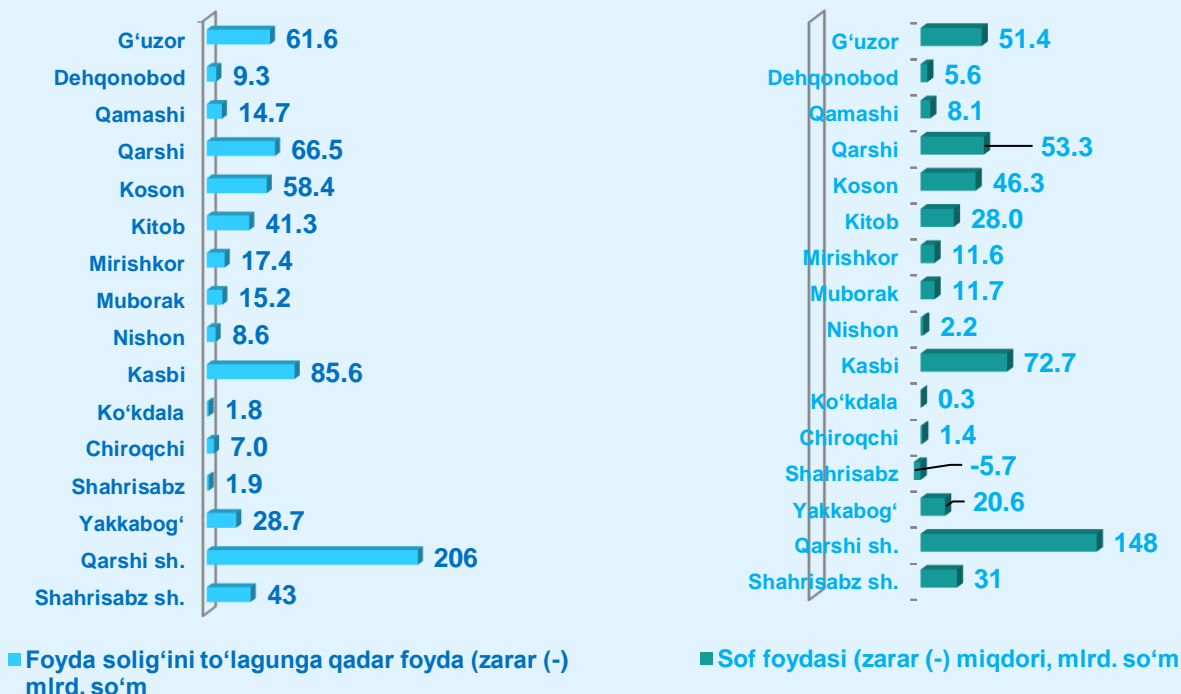
	Davr xarajatlari		boshqa xarajatlar	
	2021- y.	2022- y.	2021- y.	2022- y.
Qashqadaryo viloyati	1636,4	1788,9	420,5	449,1
<i>shaharlar:</i>				
Qarshi	533,2	630,5	64,7	89,1
Shahrisabz	91,4	106,3	16,9	16,3
<i>tumanlar:</i>				
G'uzor	89,9	73,6	16,0	3,5
Dehqonobod	36,3	45,9	1,5	4,6
Qamashi	91,4	89,5	19,5	34,8
Qarshi	177,2	171,1	66,9	44,8
Koson	122,4	102,5	66,7	130,8
Kitob	96,7	100,7	24,5	20,5
Mirishkor	23,5	25,6	2,6	14,5
Muborak	38,7	46,7	3,0	5,7
Nishon	43,1	54,5	3,5	6,9
Kasbi	54,2	82,8	11,4	24,4
Ko'kdala	-	32,1	-	9,2
Chiroqchi	84,9	80,4	5,0	7,6
Shahrisabz	72,3	79,2	76,2	15,8
Yakkabog'	81,3	67,5	41,7	20,8

2022- yilda kichik korxonalar va mikrofirmalarning moliyaviy natijasi ya'ni foyda solig'ini to'lagunga qadar foyda (zarar (-)) miqdori **666,5** mlrd. so'mni tashkil etgan. Bu esa **2021- yilning mos** davriga nisbatan moliyaviy natijani **230,5** mlrd. so'mga ko'payishiga olib keldi. Shuningdek, **2022- yilda** kichik korxonalar va mikrofirmalarning sof foydasi (zarar (-)) miqdori **485,9** mlrd. so'mni tashkil etgan. Bu esa **2021- yilning mos** davriga nisbatan sof foydani **206,4** mlrd. so'mga ko'payishiga olib keldi.

Shahar va tumanlar bo'yicha kichik korxonalar va mikrofirmalarning foyda solig'ini to'lagunga qadar foyda (zarar (-)) va sof foydasi (zarar (-)) miqdori, mlrd. so'm

	Foyda solig'ini to'lagunga qadar foyda (zarar (-))		farq (+;-)	sof foyda (zarar (-))		farq (+;-)
	2021- y.	2022- y.		2021- y.	2022- y.	
Qashqadaryo viloyati	436,0	666,5	230,5	279,5	485,9	206,4
<i>shaharlar:</i>						
Qarshi	117,3	205,8	88,5	71,4	148,1	76,7
Shahrisabz	19,8	42,8	23,0	9	30,5	21,5
<i>tumanlar:</i>						
G'uzor	25,8	61,6	35,8	19,6	51,4	31,8
Dehqonobod	10,2	9,3	-0,9	6	5,6	-0,4
Qamashi	-5,1	14,7	19,8	-9,3	8,1	17,4
Qarshi	69,3	66,5	-2,8	54,6	53,3	-1,3
Koson	42,1	58,4	16,3	31,4	46,3	14,9
Kitob	30,1	41,3	11,2	19,6	28,0	8,4
Mirishkor	10,8	17,4	6,6	6,3	11,6	5,3
Muborak	17,1	15,2	-1,9	12,7	11,7	-1,0
Nishon	17,6	8,6	-9,0	11,7	2,2	-9,5
Kasbi	16,1	85,6	69,5	8,4	72,7	64,3
Ko'kdala	-	1,8	1,8	-	0,3	0,3
Chiroqchi	13	7,0	-6,0	7,3	1,4	-5,9
Shahrisabz	-11,2	1,9	13,1	-15,5	-5,7	9,8
Yakkabog'	63,1	28,7	-34,4	46,2	20,6	-25,6

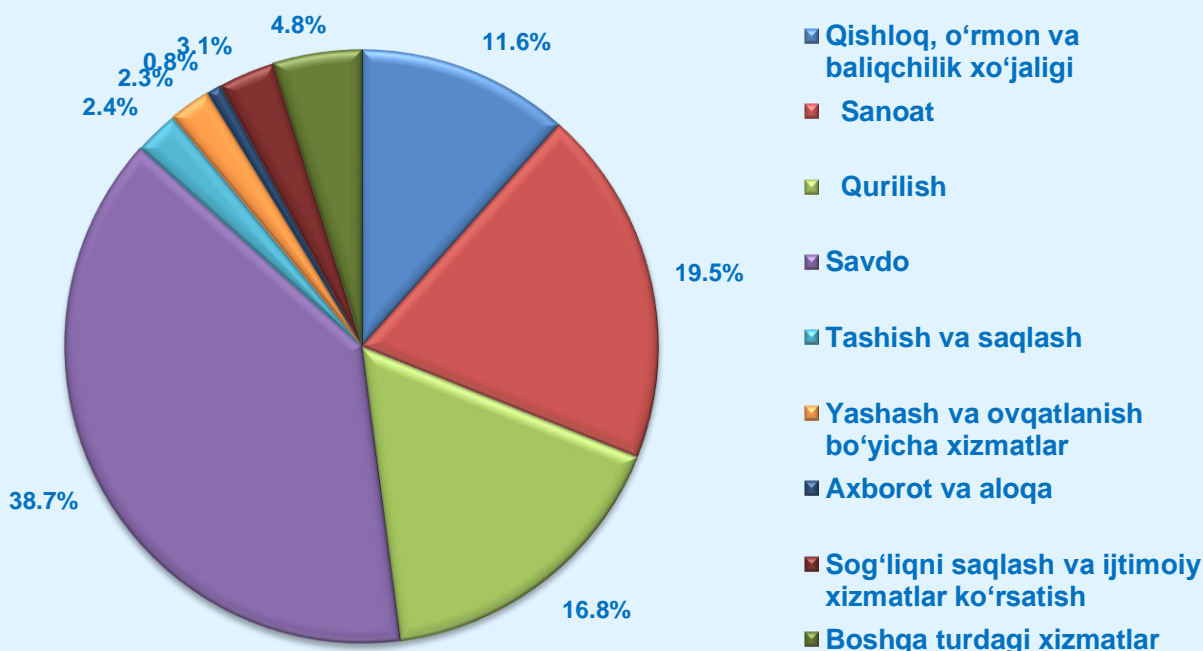
Shahar va tumanlar bo'yicha kichik korxonalar va mikrofirmalarning foyda solig'ini to'lagunga qadar foyda (zarar (-)) va sof foydasi (zarar (-)) miqdori



Iqtisodiy faoliyat turlari bo'yicha kichik korxonalar va mikrofirmalarning foyda solig'ini to'lagunga qadar foyda (zarar (-)) va sof foydasi (zarar (-)) miqdori, mlrd. so'm

	Foyda solig'ini to'lagunga qadar foyda (zarar (-))		farq (+;-)	sof foyda (zarar (-))		farq (+;-)
	2021- y.	2022- y.		2021- y.	2022- y.	
Jami	436,0	666,5	230,5	279,5	485,9	206,4
Qishloq, o'rmon va baliqchilik xo'jaligi	22,1	77,3	55,2	9,8	60,6	50,8
Sanoat	51,3	130,0	78,7	27,3	96,2	68,9
Qurilish	111,5	112,3	0,8	83,4	80,9	-2,5
Savdo	181,0	258,2	77,2	121,2	192,2	71
Tashish va saqlash	7,1	16,0	8,9	2,4	8,0	5,6
Yashash va ovqatlanish bo'yicha xizmatlar	-6,7	15,1	21,8	-15,3	5,9	21,2
Axborot va aloqa	2,1	5,3	3,2	0,8	4,0	3,2
Sog'liqni saqlash va ijtimoiy xizmatlar ko'rsatish	13,9	20,1	6,2	11,9	17,5	5,6
Boshqa turdagi xizmatlar	53,7	32,2	-21,5	37,9	18,6	-19,3

Iqtisodiy faoliyat turlari bo'yicha kichik korxonalar va mikrofirmalarning foyda solig'ini to'lagunga qadar foyda (zarar (-)) ulushi



Kichik korxonalar va mikrofirmalarning asosiy moliyaviy ko'rsatkichlari, mlrd. so'mda

	2021- y.	2022- y.
Yil oxiriga debitorlik qarz	2310,4	2954,0
undan: muddati o'tgani	2,9	7,8
Yil oxiriga kreditorlik qarz	2847,0	2830,7
undan: muddati o'tgani	1,9	3,8
Yil oxiriga asosiy vositalarning boshlang'ich (qayta tiklash) qiymati bo'yicha bahosi	4679,8	6550,3
Yil oxiriga asosiy vositalarning eskirish summasi	747,2	1271,1
Yil oxiriga nomoddiy aktivlarning boshlang'ich qiymati bo'yicha bahosi	35,6	58,4
Yil oxiriga nomoddiy aktivlarning amortizatsiyasi summasi	8,3	10,6
Tugallanmagan qurilishlar (o'rnatilmagan uskunalarni qo'shgan holda)	357,6	572,0



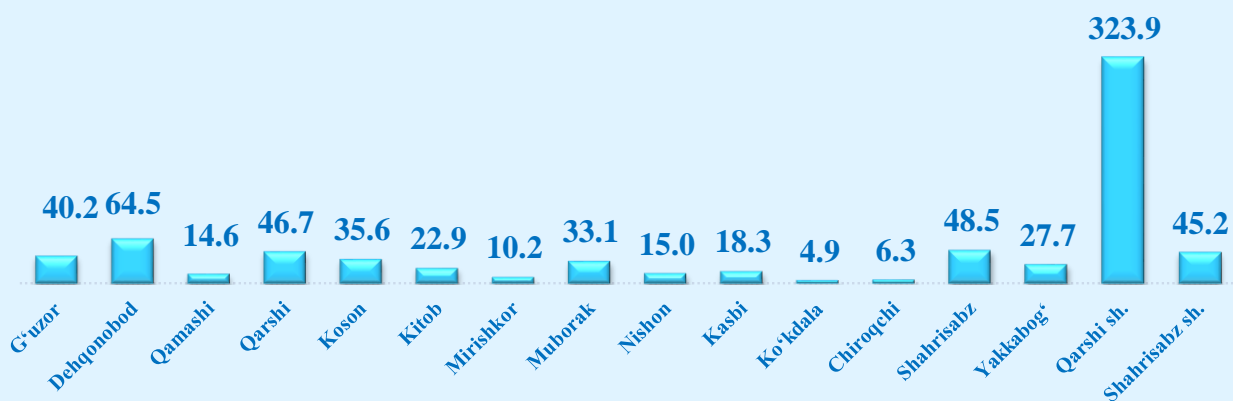
2022- yilda ayollar rahbarligidagi kichik korxonalar va mikrofirmalar tomonidan mahsulot (tovarlar, ishlar va xizmatlar) sotishdan tushgan sof tushum **757,6** mlrd. soʻmni tashkil etgan.

Bu esa **2021- yilning mos** davriga nisbatan **262,7** mlrd.soʻmga koʻp demakdir. **2022- yilda** rahbari ayol kishi boʻlgan kichik korxonalar va mikrofirmalar tomonidan mahsulot (tovarlar, ishlar va xizmatlar) sotishdan tushgan sof tushumning ulushi jami sof tushumning **3,7 %** ini tashkil etgan.

Ayollar rahbarligidagi kichik korxonalar va mikrofirmalarning asosiy moliyaviy koʻrsatkichlari, mlrd. soʻmda

	2021- y.	2022- y.
Mahsulot (tovarlar, ishlar va xizmatlar) sotishdan tushgan sof tushum	494,9	757,6
Sotilgan mahsulot (tovarlar, ishlar va xizmatlar) tannarxi	381,0	630,1
Foyda soligʻini toʻlagunga qadar foyda(zarar (-))	29,1	28,6
Sof foyda (zarar (-))	18,5	17,8
Yil oxiriga asosiy vositalarning boshlan-gʻich (qayta tiklash) qiymati boʻyicha bahosi	438,7	289,6
Yil oxiriga asosiy vositalarning eskirish summasi	48,8	59,9

Shahar va tumanlar boʻyicha ayollar rahbarligidagi kichik korxonalar va mikrofirmalar tomonidan mahsulot (tovarlar, ishlar va xizmatlar) sotishdan tushgan sof tushum hajmi, mlrd. soʻm





Shahar va tumanlar bo'yicha ayollar rahbarligidagi kichik korxonalar va mikrofirmalar tomonidan mahsulot (tovarlar, ishlar va xizmatlar) sotishdan tushgan sof tushumning eng ko'pi Qarshi shahri (323,9 mlrd. so'm), Dehqonobod (64,5 mlrd. so'm), Shahrisabz (48,5 mlrd. so'm), Qarshi (46,7 mlrd. so'm), Shahrisabz shahri (45,2 mlrd. so'm), G'uzor (40,2 mlrd. so'm), Koson (35,6 mlrd. so'm) va Muborak (33,1 mlrd. so'm) tumanlariga to'g'ri kelgan. Eng past ko'rsatkich Ko'kdala tumanida 4,9 mlrd. so'mni tashkil etgan.

2022- yilda ayollar rahbarligidagi kichik korxonalar va mikrofirmalarning moliyaviy natijasi ya'ni foyda solig'ini to'lagunga qadar foyda (zarar (-) miqdori **28,6** mlrd. so'mni tashkil etdi. Bu esa **2021- yilning mos** davriga nisbatan **0,5** mlrd. so'mga kamayishiga olib keldi.

Shuningdek, **2022- yilda** rahbari ayol kishi bo'lgan kichik korxonalar va mikrofirmalarning sof foydasi (zarar (-) miqdori **17,8** mlrd. so'mni tashkil etgan. Bu esa **2021- yilning mos** davriga nisbatan sof foydani **0,7** mlrd. so'mga kamayishini ta'minladi.

ASOSIY KAPITALGA KIRITILGAN INVESTITSIYALAR

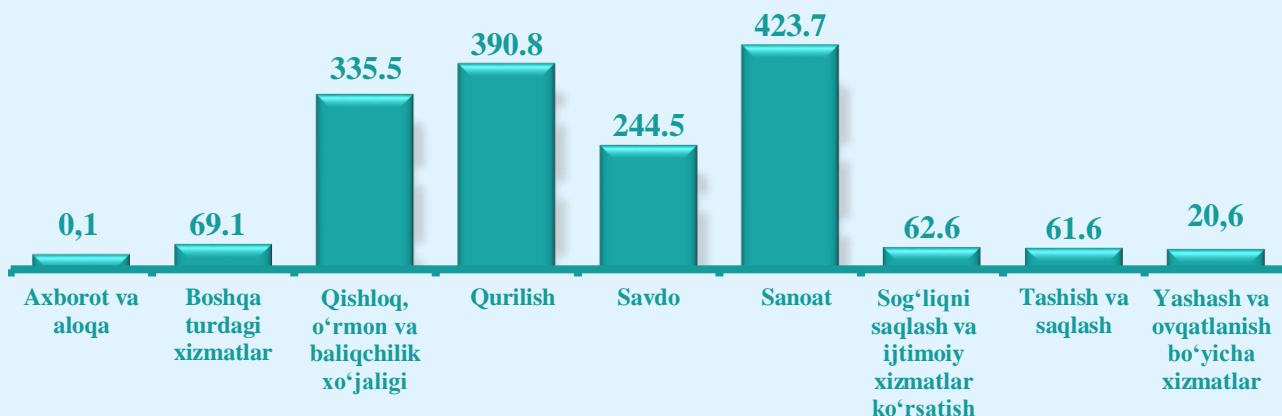


2022- yilda kichik korxonalar va mikrofirmalar tomonidan asosiy kapitalga kiritilgan investitsiyalar hajmi **1609,3** mlrd. so'mni tashkil etgan.

Bu esa **2021- yilning mos** davriga nisbatan investitsiyalarni **644,1** mlrd. so'mga kamayishini ta'minladi.

Iqtisodiy faoliyat turlari bo'yicha kichik korxonalar va mikrofirmalar tomonidan asosiy kapitalga kiritilgan investitsiyalar miqdori va ulushining eng ko'pi sanoat tarmoqlarida 423,7 mlrd. so'm (26,3 %), qurilishda sohasida 390,8 mlrd. so'm (24,3 %), qishloq, o'rmon va baliqchilik xo'jaligida 335,5 mlrd. so'm (20,8 %), savdo 244,5 mlrd. so'm (15,2 %), sog'liqni saqlash va ijtimoiy xizmatlar ko'rsatishda 62,6 mlrd. so'm (3,9 %), tashish va saqlashda 61,6 mlrd. so'm (3,8%), yashash va ovqatlanishda 20,6 mlrd. so'm (1,3 %), axborot va aloqada 1,0 mlrd. so'm (0,1 %) ni tashkil etgan.

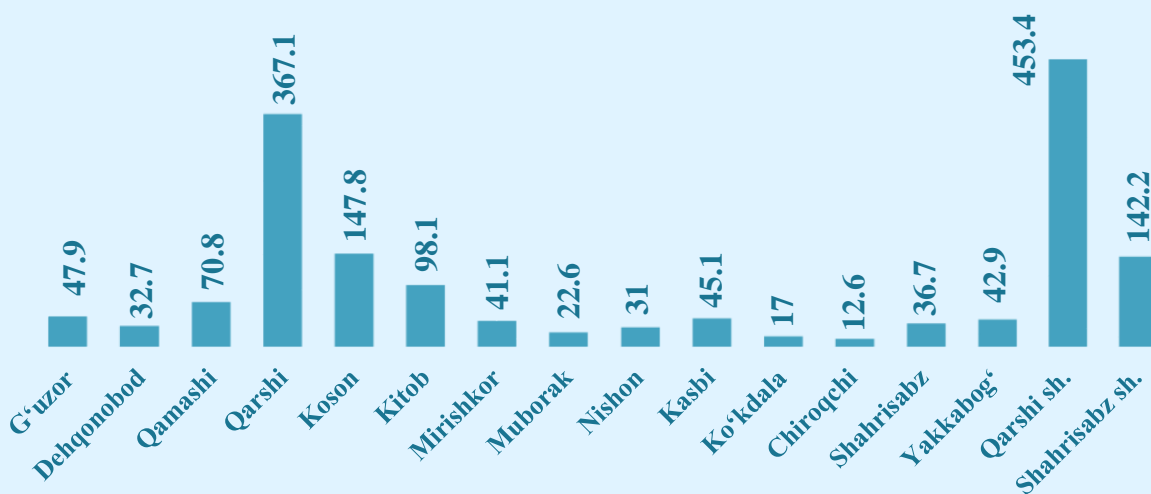
2022- yilda iqtisodiy faoliyat turlari bo'yicha kichik korxonalar va mikrofirmalarning asosiy kapitalga kiritilgan investitsiyalari hajmi, mlrd. so'mda



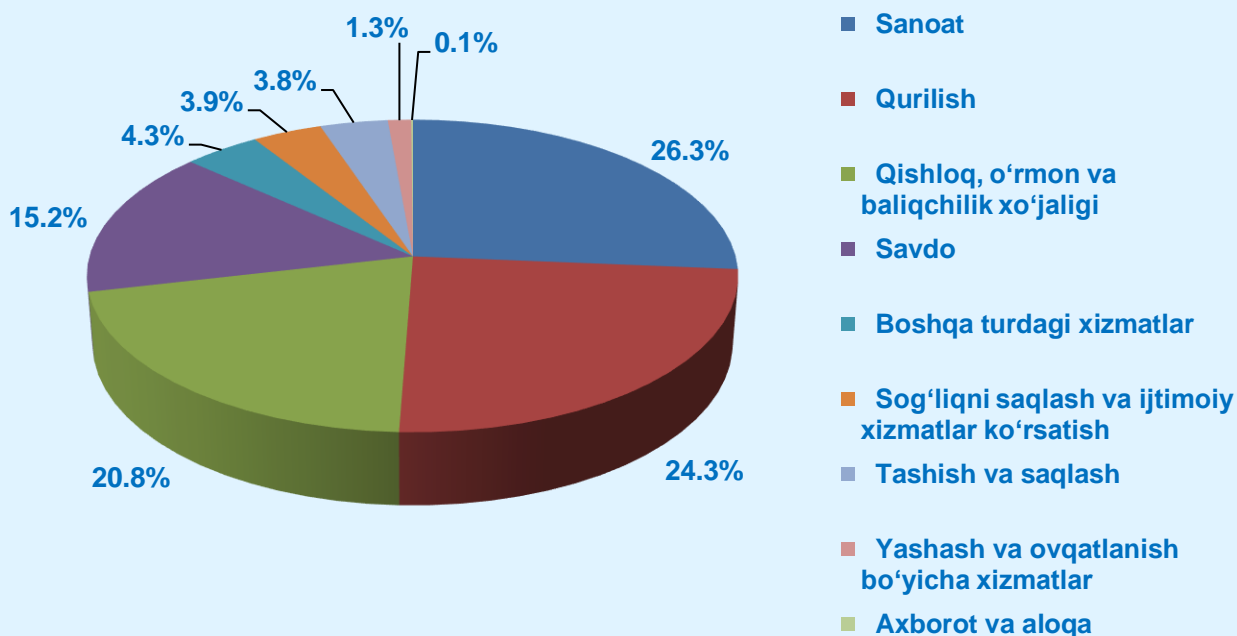
2022- yilda shahar va tumanlar bo'yicha kichik korxonalar va mikrofirmalarning asosiy kapitalga kiritilgan investitsiyalari hajmi va yo'nalishlari bo'yicha taqsimlanishi, mlrd.

	Asosiy kapitalga kiritilgan investitsiyalar, mlrd.so'm	shu jumladan:					
		turar joylar	noturar joylar	inshootlar	mashina uskunalar transport vositalari ishlab chiqarish va xo'jalik jihozlari qiymati	boshqa xarajatlar	asbob-uskunalar montaj qilish bo'yicha ishlar
Qashqadaryo viloyati	1609,3	5,9	194,7	17,9	1323,5	31,6	35,6
<i>shaharlar:</i>							
Qarshi	453,4	0	21,2	4,6	425,2	2,4	0
Shahrisabz	142,2	1,2	17,3	3,4	120,1	0,2	0
<i>tumanlar:</i>							
G'uzor	47,9	0	0,1	3,7	16,2	16,6	11,3
Dehqonobod	32,7	0	0	0	32,1	0,5	0
Qamashi	70,8	0	0	0,4	68,2	2,1	0
Qarshi	367,1	0,3	105,8	0,3	260,3	0,3	0
Koson	147,8	0	0,1	0	145,5	2,2	0
Kitob	98,1	0	18,9	0	77,6	1,4	0,2
Mirishkor	41,1	0	17,7	0	20,9	2,5	0
Muborak	22,6	0	0	0	22,6	0	0
Nishon	31	0	1	0	29,7	0,3	0
Kasbi	45,1	0	0	0	20	1	24,1
Ko'kdala	17	4,3	5,6	0	7,1	0	0
Chiroqchi	12,6	0	2,2	0	10,4	0,1	0
Shahrisabz	36,7	0	3,7	0	32,1	0,9	0
Yakkabog'	42,9	0	1,1	5,4	35,3	1,1	0

Shahar va tumanlar bo'yicha kichik korxonalar va mikrofirmalarning asosiy kapitalga kiritilgan investitsiyalari

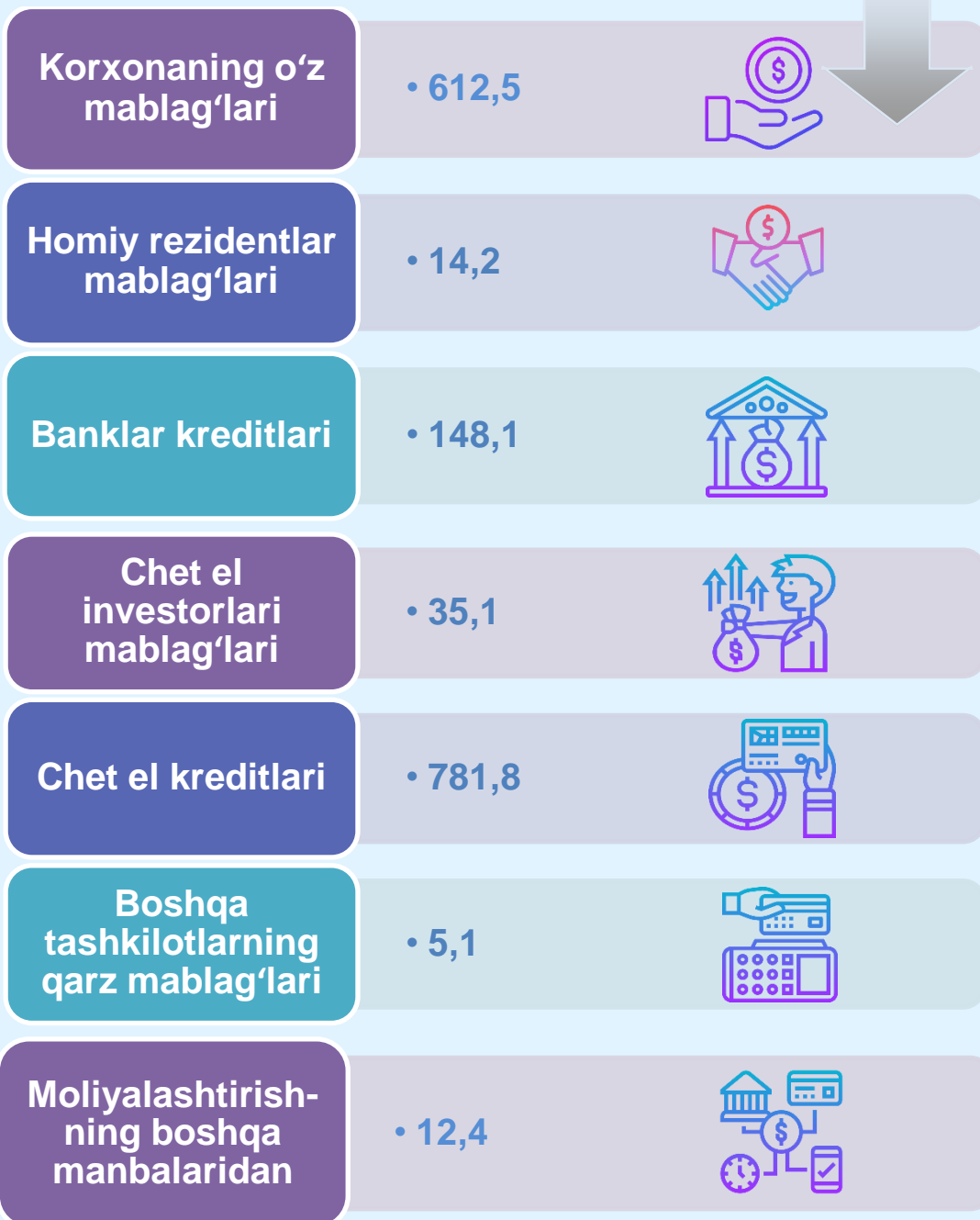


Iqtisodiy faoliyat turlari bo'yicha kichik korxonalar va mikrofirmalarning asosiy kapitalga kiritilgan investitsiyalari ulushi, % da



Kichik korxonalar va mikrofirmalarning asosiy kapitalga kiritilgan investitsiyalarini moliyalashtirish manbalari

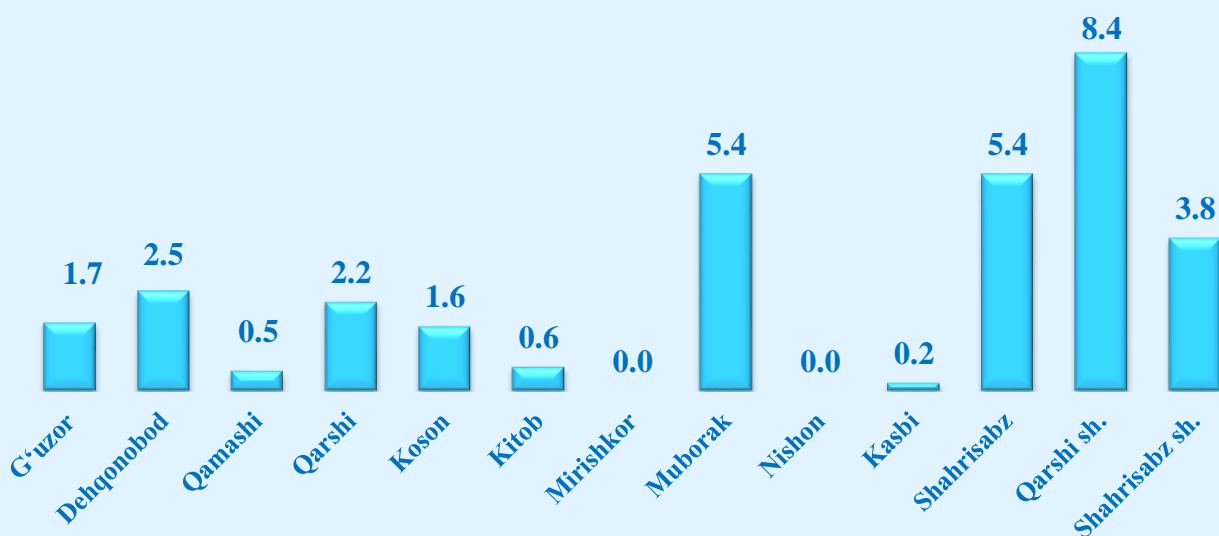
Jami investitsiyalar- 1609,3





2022- yilda ayollar rahbarligidagi kichik korxonalar va mikrofirmalarning asosiy kapitalga kiritilgan investitsiyalari hajmi **32,3 mlrd. soʻmni** tashkil etgan. Bu esa 2021- yilning mos davriga nisbatan asosiy kapitalga kiritilgan investitsiyalarning hajmiga nisbatan **235,5 mlrd. soʻmga** kamaydi.

Shahar va tumanlar boʻyicha rahbari ayol kishi boʻlgan kichik korxonalar va mikrofirmalarning asosiy kapitalga kiritilgan investitsiyalari hajmi, mlrd. soʻmda



SANOAT MAHSULOTI

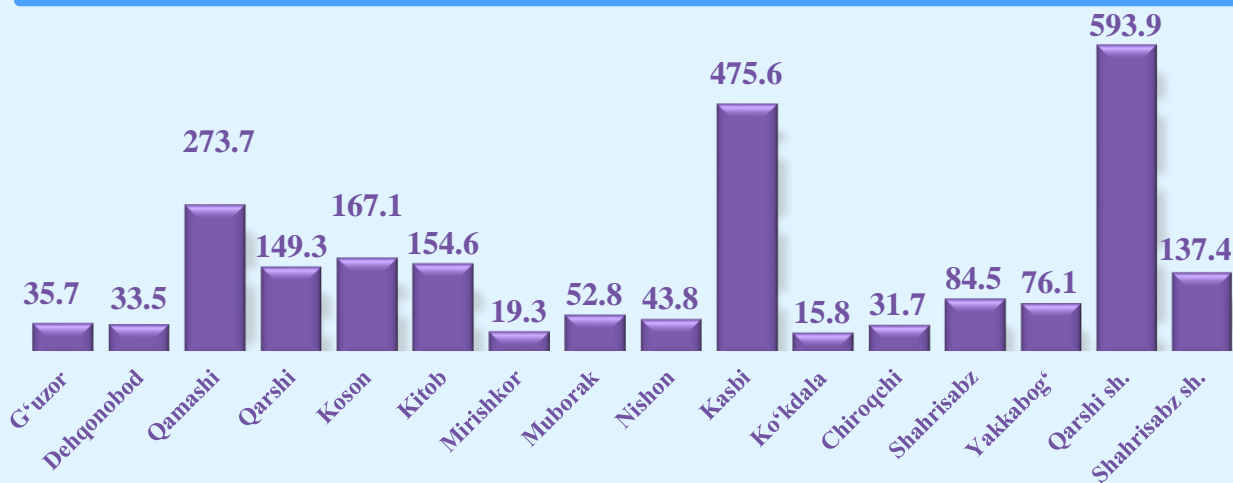


2022- yilda kichik korxonalar va mikrofirmalar tomonidan ishlab chiqarilgan sanoat mahsuloti hajmi **2344,8 mlrd. soʻmni** tashkil etdi.

Bu esa **2021- yilning mos** davriga nisbatan ishlab chiqarilgan sanoat mahsulotini **13,4 mlrd. soʻmga** kamayganini koʻrsatdi.

Shahar va tumanlar boʻyicha kichik korxonalar va mikrofirmalar tomonidan ishlab chiqarilgan sanoat mahsuloti hajmi eng koʻp, Qarshi shahrida 593,9 mlrd. soʻm, Kasbi 475,6 mlrd. soʻm, Qamashi 273,7 mlrd. soʻm, Koson 167,1 mlrd. soʻm, Kitob 154,2 mlrd. soʻm, Qarshi 149,3 mlrd. soʻm, Shahrisabz shahri 137,4 mlrd. soʻmni tashkil etgan.

Shahar va tumanlar bo'yicha kichik korxonalar va mikrofirmalar tomonidan ishlab chiqarilgan sanoat mahsuloti hajmi, mlrd. so'mda



Amaldagi narxlarda ishlab chiqarilgan sanoat mahsuloti (ishlar, xizmatlar) hajmi (QQS va aksizsiz)

	Amaldagi narxlarda ishlab chiqarilgan sanoat mahsuloti (ishlar, xizmatlar) hajmi (QQS va aksizsiz)		farq (+;-)
	2021- y.	2022- y.	
Qashqadaryo viloyati	2331,4	2344,8	13,4
<i>shaharlar:</i>			
Qarshi	499,8	593,9	94,1
Shahrisabz	83,7	137,4	53,7
<i>tumanlar:</i>			
G'uzor	131,7	35,7	-96
Dehqonobod	32,5	33,5	1,0
Qamashi	125,1	273,7	148,6
Qarshi	174,0	149,3	-24,7
Koson	193,3	167,1	-26,2
Kitob	147,6	154,6	7,0
Mirishkor	42,4	19,3	-23,1
Muborak	28,4	52,8	24,4
Nishon	31,4	43,8	12,4
Kasbi	71,3	475,6	404,3
Ko'kdala	-	15,8	15,8
Chiroqchi	74,3	31,7	-42,6
Shahrisabz	186,4	84,5	-101,9
Yakkabog'	509,6	76,1	-433,5



2022- yilda ayollar rahbarligidagi kichik korxonalar va mikrofirmalar tomonidan ishlab chiqarilgan sanoat mahsuloti hajmi **38,4** mlrd. soʻmni tashkil etgan.

Bu esa **2021- yilning mos** davriga nisbatan ishlab chiqarilgan sanoat mahsulotini **14,9** mlrd. soʻmga kamayishiga erishildi.

2022- yilda rahbari ayol kishi boʻlgan kichik korxonalar va mikrofirmalar tomonidan ishlab chiqarilgan sanoat mahsuloti hajmi, jami kichik korxonalar va mikrofirmalar ishlab chiqargan sanoat mahsulotining **1,6 %** ini tashkil etdi.

Shahar va tumanlar boʻyicha rahbari ayol kishi boʻlgan kichik korxonalar va mikrofirmalar tomonidan ishlab chiqarilgan sanoat mahsuloti hajmi, mlrd. soʻmda

	Amaldagi narxlarda ishlab chiqarilgan sanoat mahsuloti (ishlar, xizmatlar) hajmi (QQS va aksizsiz)		farq (+;-)
	2021- y.	2022- y.	
Qashqadaryo viloyati	53,3	38,4	-14,9
<i>shaharlar:</i>			
Qarshi	33,2	15,9	-17,3
Shahrisabz	1,2	2,7	1,5
<i>tumanlar:</i>			
Gʻuzor	0,5	2,6	2,1
Dehqonobod	2,9	2,1	-0,8
Qamashi	1,6	1,4	-0,2
Qarshi	2,3	1,3	-1,0
Koson	4,4	0,7	-3,7
Kitob	2,0	5,1	3,1
Mirishkor	0,3	0,1	-0,2
Muborak	0,3	0,8	0,5
Nishon	0,2	0,1	-0,1
Kasbi	-	-	-
Koʻkdala	-	0,2	0,2
Chiroqchi	-	-	-
Shahrisabz	1,8	1,6	-0,2
Yakkabogʻ	2,7	3,9	1,2

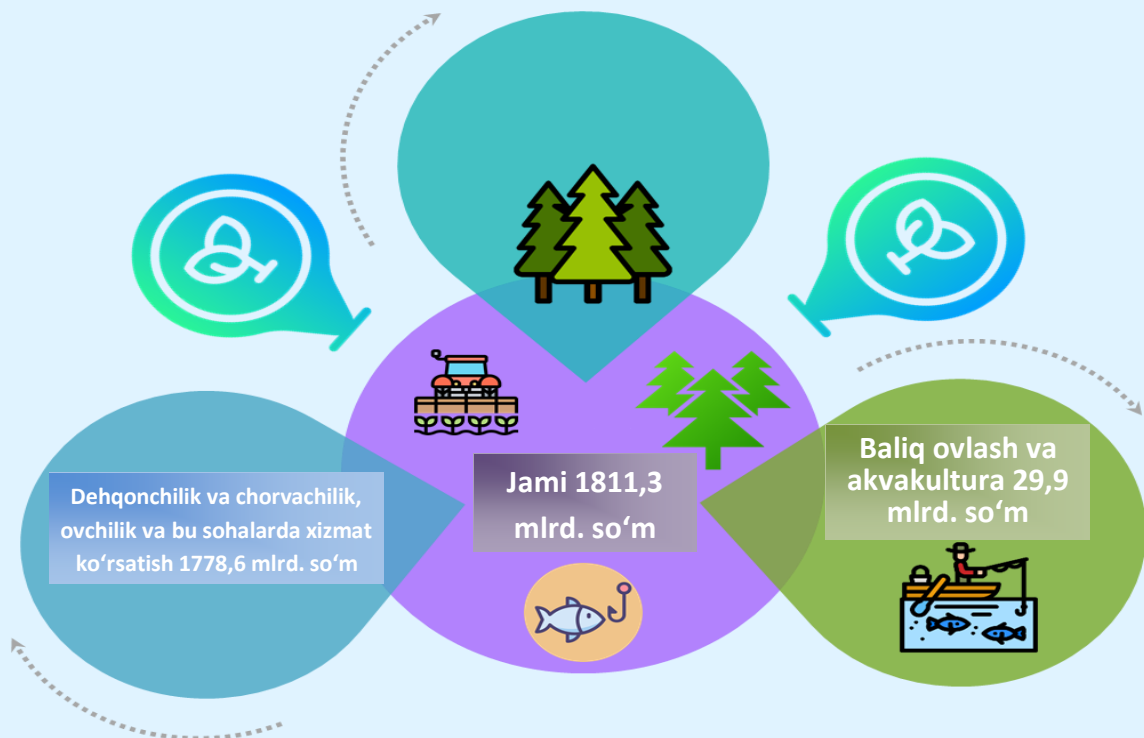
QISHLOQ, O‘RMON VA BALIQCHILIK XO‘JALIGI



2022- yilda kichik korxonalar va mikrofirmalar tomonidan qishloq, o‘rmon va baliqchilik xo‘jaligida, faoliyat turlari bo‘yicha sotilgan mahsulot (ishlar, xizmatlar) hajmi **1811,3** mlrd. so‘mni tashkil etgan.

Bu esa **2021- yilning mos** davriga nisbatan, faoliyat turlari bo‘yicha sotilgan mahsulot (ishlar, xizmatlar)ni **945,8** mlrd. so‘mga oshishini ta‘minladi.

2022- yilda kichik korxonalar va mikrofirmalar tomonidan qishloq, o‘rmon va baliqchilik xo‘jaligida, faoliyat turlari bo‘yicha sotilgan mahsulot (ishlar, xizmatlar) hajmi



Shahar va tumanlar bo'yicha kichik korxonalar va mikrofirmalar tomonidan qishloq, o'rmon va baliqchilik xo'jaligida sotilgan mahsulot (ishlar, xizmatlar) hajmi va o'sish sur'ati, mlrd. so'mda

	Qishloq xo'jaligi faoliyat turlari bo'yicha sotilgan mahsulot (ishlar, xizmatlar) hajmi		farq(+;-)
	2021- y.	2022- y.	
Qashqadaryo viloyati	865,5	1811,3	945,8
<i>shaharlar:</i>			
Qarshi	40,3	58,7	18,4
Shahrisabz	5,9	12,9	7
<i>tumanlar:</i>			
G'uzor	41,3	58,0	16,7
Dehqonobod	69,3	157,2	87,9
Qamashi	107,0	224,6	117,6
Qarshi	92,7	196,3	103,6
Koson	43,5	302,4	258,9
Kitob	25,1	43,9	18,8
Mirishkor	123,3	81,7	-41,6
Muborak	23,8	61,4	37,6
Nishon	20,8	58,0	37,2
Kasbi	33,9	96,0	62,1
Ko'kdala	-	43,0	43,0
Chiroqchi	58,2	42,0	-16,2
Shahrisabz	61,5	158,2	96,7
Yakkabog'	118,9	216,9	98



2022- yilda ayollar rahbarligidagi kichik korxonalar va mikrofirmalar tomonidan qishloq xo'jaligida faoliyat turlari bo'yicha sotilgan mahsulot (ishlar, xizmatlar) hajmi **21,4** mlrd. so'mni tashkil etgan.

Bu esa **2021- yilning mos** davriga nisbatan faoliyat turlari bo'yicha sotilgan mahsulot (ishlar, xizmatlar)ni **13,5** mlrd. so'mga oshishini ta'minladi.

2022- yilda ayollar rahbarligidagi kichik korxonalar va mikrofirmalar tomonidan qishloq xo'jaligida, faoliyat turlari bo'yicha sotilgan mahsulot (ishlar, xizmatlar) hajmi dehqonchilik va chorvachilik, ovchilik va bu sohalarda xizmat ko'rsatishda 20,7 mlrd. so'm, baliq ovlash va akvakulturada 0,7 mlrd. so'mni tashkil etgan.

QURILISH

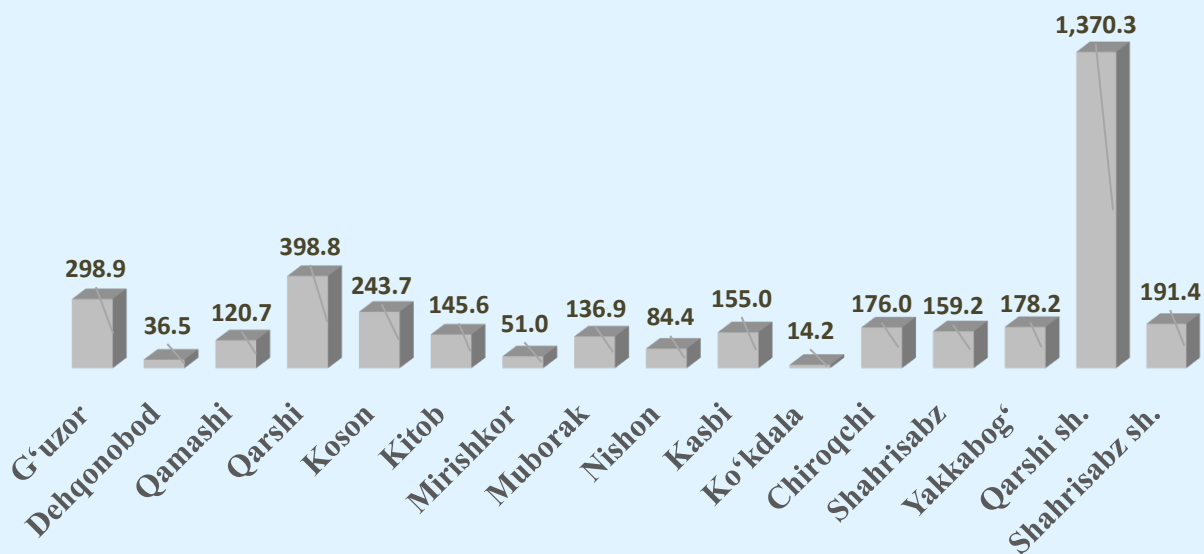


2022- yilda kichik korxonalar va mikrofirmalar tomonidan bajarilgan qurilish ishlari hajmi **3760,9** mlrd. so'mni tashkil etgan.

Bu esa **2021- yilning mos** davriga nisbatan qurilish ishlarini **336,7** mlrd. so'mga oshishini ta'minladi.

Shahar va tumanlar bo'yicha kichik korxonalar va mikrofirmalar tomonidan bajarilgan qurilish ishlarining hajmi, mlrd. so'mda

	Amaldagi narxlarda o'z kuchi bilan bajarilgan qurilish ishlari hajmi (QQSsiz)		farq (+;-)
	2021- y.	2022- y.	
Qashqadaryo viloyati	3424,2	3760,9	336,7
<i>shaharlar:</i>			
Qarshi	843,1	1370,3	527,2
Shahrisabz	151,6	191,4	39,8
<i>tumanlar:</i>			
G'uzor	306,6	298,9	-7,7
Dehqonobod	52,8	36,5	-16,3
Qamashi	127,0	120,7	-6,3
Qarshi	395,6	398,8	3,2
Koson	273,9	243,7	-30,2
Kitob	304,8	145,6	-159,2
Mirishkor	79,6	51,0	-28,6
Muborak	129,1	136,9	7,8
Nishon	162,4	84,4	-78
Kasbi	118,0	155,0	37
Ko'kdala	-	14,2	14,2
Chiroqchi	157,7	176,0	18,3
Shahrisabz	125,3	159,2	33,9
Yakkabog'	196,7	178,2	-18,5



Shahar va tumanlar bo'yicha eng ko'p bajarilgan qurilish ishlari hajmi Qarshi shahri (1370,3 mlrd. so'm), Qarshi (398,8 mlrd. so'm), G'uzor (298,9 mlrd. so'm), Koson (243,7 mlrd. so'm), Shahrisabz shahri (191,4 mlrd. so'm), Yakkabog' (178,2 mlrd. so'm), Chiroqchi (176,0 mlrd. so'm), Shahrisabz (159,2 mlrd. so'm) tumanlarida qayd etilgan.

2022- yilda shahar va tumanlar bo'yicha kichik korxonalar va mikrofirmalar tomonidan bajarilgan qurilish ishlarining taqsimlanishi, mlrd. somda

	Amaldagi narxlarda o'z kuchi bilan bajarilgan qurilish ishlari hajmi (QQSsiz)	ulardan:			
		yangi qurilish, rekonstruksiya, kengaytirish, texnikaviy qayta qurollantirish	kapital ta'mirlash - jami	joriy ta'mirlash - jami	boshqa pudrat ishlari
Qashqadaryo viloyati	3760,9	2062,9	900,7	464,3	333,0
<i>shaharlar:</i>					
Qarshi	1370,3	680,5	446,2	135,7	107,9
Shahrisabz	191,4	152,7	13,4	16,3	8,9
<i>tumanlar:</i>					
G'uzor	298,9	116,4	118,8	5,6	58,2
Dehqonobod	36,5	19,5	3,6	11,9	1,5
Qamashi	120,7	86,1	23	10,8	0,9
Qarshi	398,8	249,5	50,9	85,7	12,7
Koson	243,7	107,6	48,2	15,6	72,3
Kitob	145,6	31,9	77,6	26,8	9,3
Mirishkor	51,0	21,3	10,3	19,3	0
Muborak	136,9	92,6	16	18	10,3
Nishon	84,4	56,1	9,8	14,8	3,7
Kasbi	155,0	117,3	26,4	3	8,4
Ko'kdala	14,2	11,6	0	1,5	1,2
Chiroqchi	176,0	122,5	4,7	42,2	6,5
Shahrisabz	159,2	71,9	34,5	47,7	5
Yakkabog'	178,2	125,4	17,1	9,4	26,3



2022- yilda ayollar rahbarligidagi kichik korxonalar va mikrofirmalar tomonidan bajarilgan qurilish ishlari hajmi 78,7 mlrd. soʻmni tashkil etgan. Bu esa **2021- yilning mos** davriga nisbatan bajarilgan qurilish ishlarini **51,7** mlrd. soʻmga oshganini koʻrsatadi.

2022- yilda ayollar rahbarligidagi kichik korxonalar va mikrofirmalar tomonidan bajarilgan qurilish ishlari hajmi, kichik korxonalar va mikrofirmalar jami qurilish ishlarining 2,1 % ini tashkil etdi.

2022- yilda shahar va tumanlar boʻyicha ayollar rahbarligidagi kichik korxonalar va mikrofirmalar tomonidan bajarilgan qurilish ishlarining taqsimlanishi, mlrd. soʻmda

	Amaldagi narxlarda oʻz kuchi bilan bajarilgan qurilish ishlari hajmi (QQSsiz)	ulardan:			
		yangi qurilish, rekonstruksiya, kengaytirish, texnikaviy qayta qurollantirish	kapital taʼmirlash - jami	joriy taʼmirlash - jami	boshqa pudrat ishlari
Qashqadaryo viloyati	78,7	64,4	3,9	7,4	2,9
<i>shaharlar:</i>					
Qarshi	39,5	35,7	0,2	3	0,6
Shahrisabz	2,2	1,5	0,5	0,2	0
<i>tumanlar:</i>					
Gʻuzor	0,3	0	0	0	0,3
Dehqonobod	1,1	0,4	0,2	0,3	0,2
Qamashi	2,4	0	1,5	0	0,9
Qarshi	4,5	0,6	0	3	0,9
Koson	0	0	0	0	0
Kitob	0,2	0	0	0,2	0
Mirishkor	7,4	7,3	0,1	0	0
Muborak	1	0	0,9	0,1	0
Nishon	0,3	0	0	0,3	0,1
Kasbi	3,3	3,3	0	0	0
Koʻkdala	0,2	0,2	0	0	0
Chiroqchi	16,1	15,4	0,4	0,3	0
Shahrisabz	0,3	0	0	0	0,3
Yakkabogʻ	1,1	0,4	0,2	0,3	0,2

XIZMATLAR



2022- yilda kichik korxonalar va mikrofirmalar tomonidan ishlab chiqarilgan (ko'rsatilgan) xizmatlar hajmi **2399,1** mlrd. so'mni tashkil etgan.

Bu esa **2021- yilning mos** davriga nisbatan ishlab chiqarilgan (ko'rsatilgan) xizmatlarni **481,8** mlrd. so'mga oshganini ko'rsatdi.

2022- yilda kichik korxonalar va mikrofirmalar tomonidan ishlab chiqarilgan (ko'rsatilgan) xizmatlar hajmi

Jami xizmatlar
2399,1 mlrd. so'm



shu jumladan: aholiga ko'rsatilgani **369,5 mlrd. so'm**

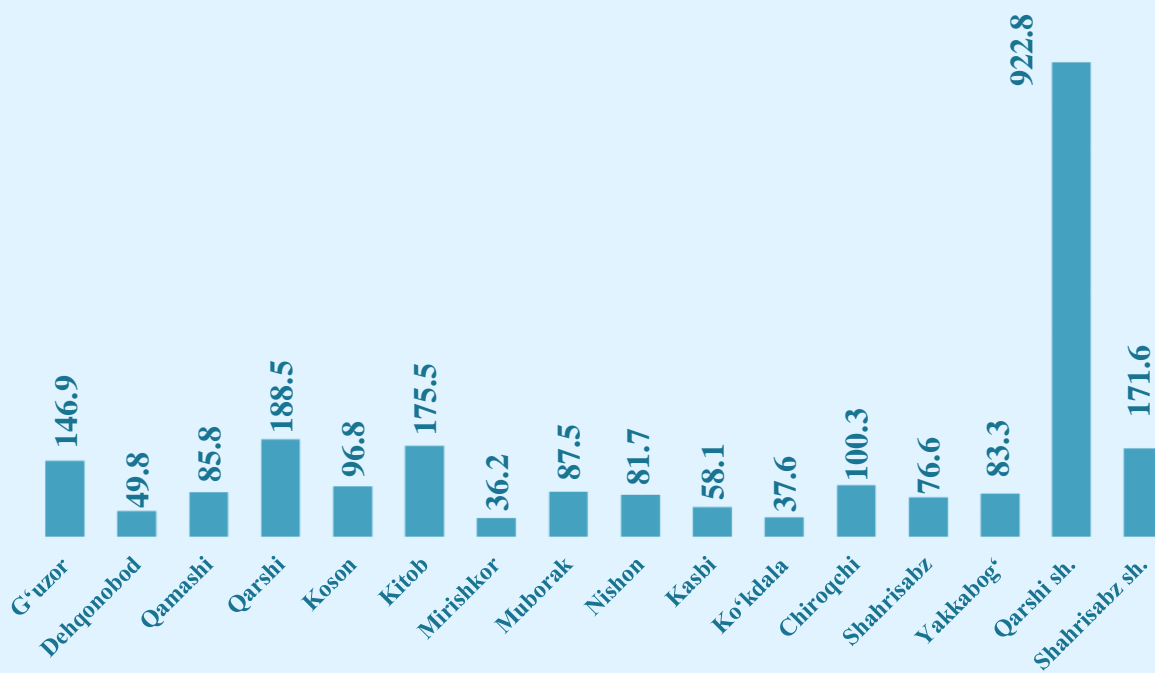


Aholiga xizmat ko'rsatish obyektlari soni **526 ta**



Shahar va tumanlar bo'yicha kichik korxonalar va mikrofirmalar tomonidan ishlab chiqarilgan (ko'rsatilgan) xizmatlar hajmi, mlrd. so'mda

	Jami xizmatlar		farq (+;-)
	2021- y.	2022- y.	
Qashqadaryo viloyati	1917,3	2399,1	481,8
<i>shaharlar:</i>			
Qarshi	773,2	922,8	149,6
Shahrisabz	131,5	171,6	40,1
<i>tumanlar:</i>			
G'uzor	86,0	146,9	60,9
Dehqonobod	39,3	49,8	10,5
Qamashi	87,4	85,8	-1,6
Qarshi	117,4	188,5	71,1
Koson	98,0	96,8	-1,2
Kitob	158,1	175,5	17,4
Mirishkor	19,2	36,2	17
Muborak	67,8	87,5	19,7
Nishon	61,3	81,7	20,4
Kasbi	55,3	58,1	2,8
Ko'kdala	-	37,6	37,6
Chiroqchi	102,7	100,3	-2,4
Shahrisabz	51,3	76,6	25,3
Yakkabog'	68,7	83,3	14,6



Shahar va tumanlar bo'yicha ishlab chiqarilgan (ko'rsatilgan) xizmatlarning eng ko'pi Qarshi shahri (922,8 mlrd. so'm), Qarshi (188,5 mlrd. so'm), Kitob (175,5 mlrd. so'm), Shshrisabz shahri (171,6 mlrd. so'm), G'uzor (146,9 mlrd. so'm), Chiroqchi (100,3 mlrd. so'm), Koson (96,8 mlrd. so'm) tumanlarida qayd etilgan.

2022- yilda ayollar rahbarligidagi kichik korxonalar va mikrofirmalar tomonidan ishlab chiqarilgan (ko'rsatilgan) xizmatlar hajmi **191,1** mlrd. so'mni tashkil etgan. Bu esa **2021- yilning mos** davriga nisbatan ishlab chiqarilgan (ko'rsatilgan) xizmatlarni **59,2** mlrd. so'mga oshganini ko'rsatdi.

2021- yilda ayollar rahbarligidagi kichik korxonalar va mikrofirmalar tomonidan ishlab chiqarilgan (ko'rsatilgan) xizmatlar hajmi, kichik korxonalar va mikrofirmalar jami xizmatlarining **8 %** ini tashkil etdi.

2022- yilda ayollar rahbarligidagi kichik korxonalar va mikrofirmalar tomonidan ishlab chiqarilgan (ko'rsatilgan) xizmatlar hajmi

Jami xizmatlar • 191,1 mlrd. so'm

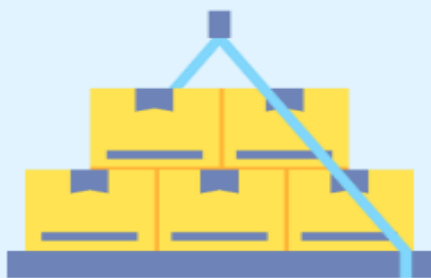
shu jumladan: aholiga ko'rsatilgani • 42,2 mlrd. so'm

Aholiga xizmat ko'rsatish obyektlari soni • 45 ta

Shahar va tumanlar bo'yicha ayollar rahbarligidagi kichik korxonalar va mikrofirmalar tomonidan ishlab chiqarilgan (ko'rsatilgan) xizmatlar hajmi,

	Jami xizmatlar		farq (+;-)
	2021- y.	2022- y.	
Qashqadaryo viloyati:	131,9	191,1	59,2
shaharlar:			
Qarshi	67,3	93,9	26,6
Shahrisabz	9,3	18,1	8,8
tumanlar:			
G'uzor	7,3	11,0	3,7
Dehqonobod	7,7	9,0	1,3
Qamashi	2,2	3,0	0,8
Qarshi	6,3	11,7	5,4
Koson	4,6	7,4	2,8
Kitob	9,6	4,8	-4,8
Mirishkor	1,4	1,5	0,1
Muborak	1,0	4,3	3,3
Nishon	0,6	4,9	4,3
Kasbi	1,0	1,2	0,2
Ko'kdala		0,3	0,3
Chiroqchi	0,4	1,0	0,6
Shahrisabz	7,9	12,1	4,2
Yakkabog'	5,2	6,9	1,7

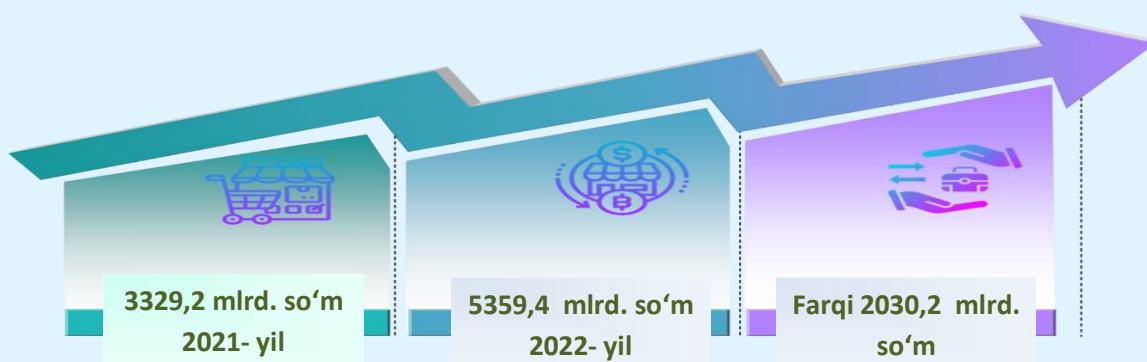
ULGURJI SAVDO



2022- yilda kichik korxonalar va mikrofirmalarning ulgurji savdo tovar aylanmasi hajmi **5359,4** mlrd. soʻmni tashkil etgan.

Bu esa **2021- yilning mos** davriga nisbatan ulgurji savdo tovar aylanmasini **2030,2** mlrd. soʻmga oshganini koʻrsatdi.

Kichik korxonalar va mikrofirmalarning ulgurji savdo tovar aylanmasi hajmi



Shahar va tumanlar boʻyicha kichik korxonalar va mikrofirmalarning ulgurji savdo tovar aylanmasi hajmi, mlrd. soʻmda

	2021- y.	2022- y.	farq (+;-)
Qashqadaryo viloyati	3329,2	5359,4	2030,2
<i>shaharlar:</i>			
Qarshi	1517,5	2318,6	801,1
Shahrisabz	330,4	535,2	204,8
<i>tumanlar:</i>			
Gʻuzor	91,1	183,2	92,1
Dehqonobod	22,9	29,8	6,9
Qamashi	65,9	129,3	63,4
Qarshi	281,8	420,3	138,5
Koson	465,4	465,0	-0,4
Kitob	158,5	344,5	186
Mirishkor	9,6	175,2	165,6
Muborak	36,1	94,9	58,8
Nishon	28,6	115,4	86,8
Kasbi	55,7	37,3	-18,4
Koʻkdala		22,8	22,8
Chiroqchi	108,0	213,8	105,8
Shahrisabz	60,7	145,5	84,8
Yakkabogʻ	96,8	128,5	31,7

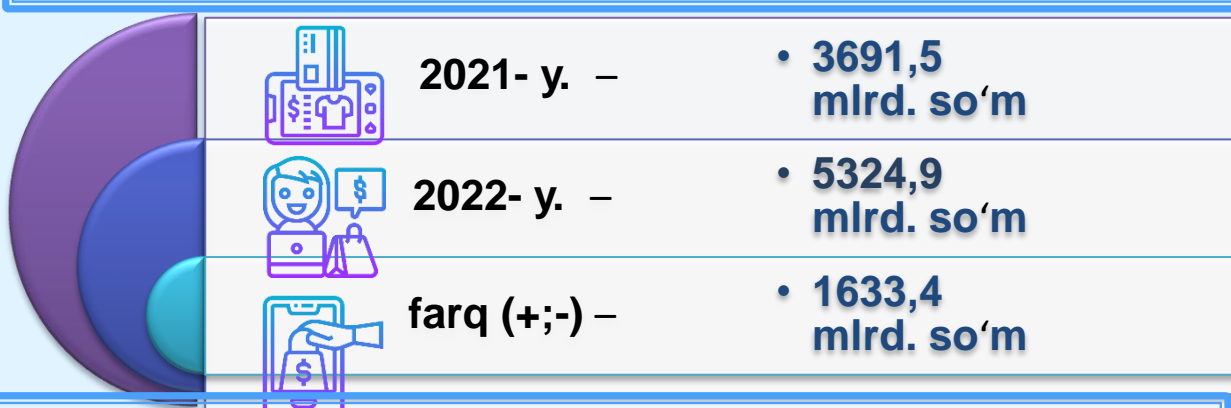
CHAKANA SAVDO



2022- yilda kichik korxonalar va mikrofirmalarning chakana savdo tovar aylanmasi hajmi **5324,9** mlrd. so'mni tashkil etgan.

Bu esa **2021- yilning mos** davriga nisbatan chakana savdo tovar aylanmasini **1633,4** mlrd. so'mga oshganini ko'rsatdi.

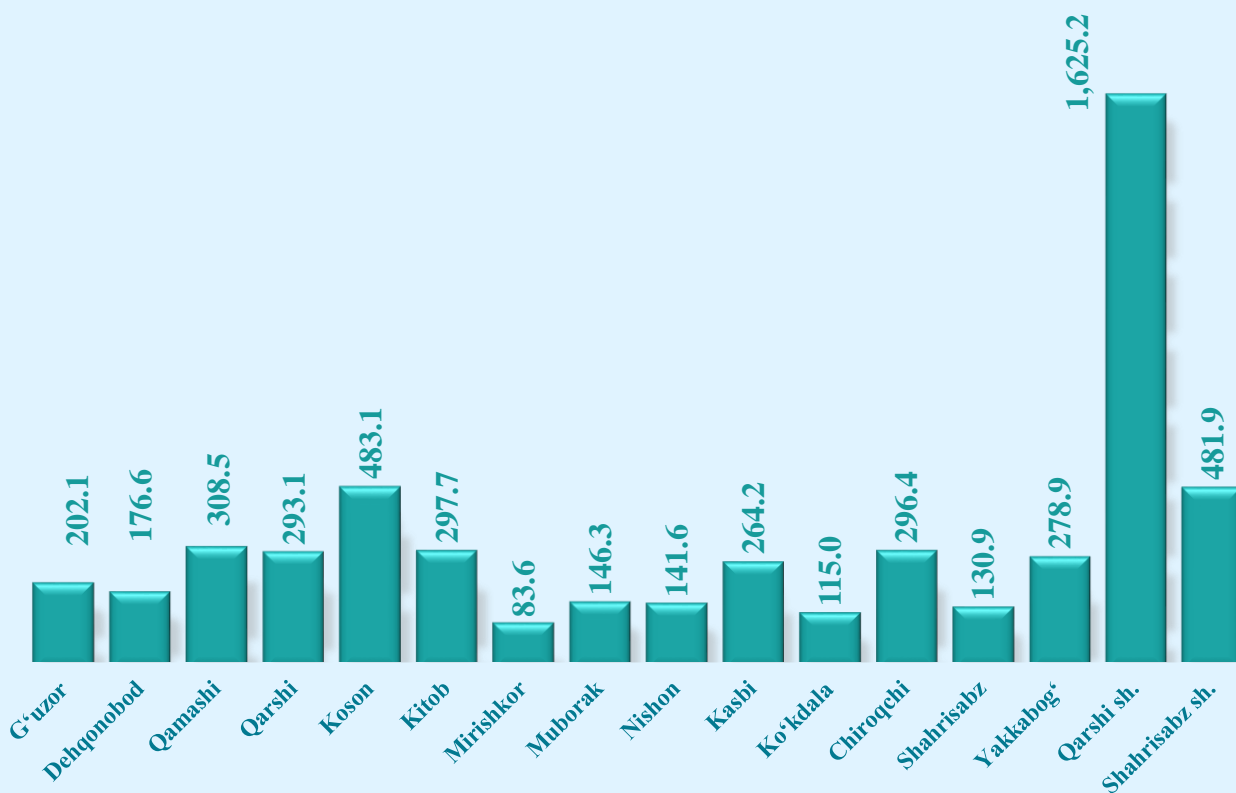
Kichik korxonalar va mikrofirmalarning chakana savdo tovar aylanmasi hajmi



Shahar va tumanlar bo'yicha kichik korxonalar va mikrofirmalarning chakana savdo tovar aylanmasi hajmi, mlrd. so'mda


	Chakana savdo tovar aylanmasi		farq (+;-)
	2021- y.	2022- y.	
Qashqadaryo viloyati	3691,5	5324,9	1633,4
<i>shaharlar:</i>			
Qarshi	1203,9	1625,2	421,3
Shahrisabz	389,2	481,9	92,7
<i>tumanlar:</i>			
G'uzor	157,0	202,1	45,1
Dehqonobod	144,7	176,6	31,9
Qamashi	189,1	308,5	119,4
Qarshi	192,1	293,1	101
Koson	258,6	483,1	224,5
Kitob	249,0	297,7	48,7
Mirishkor	52,4	83,6	31,2
Muborak	112,5	146,3	33,8
Nishon	96,9	141,6	44,7
Kasbi	112,9	264,2	151,3
Ko'kdala		115,0	115
Chiroqchi	237,5	296,4	58,9
Shahrisabz	101,7	130,9	29,2
Yakkabog'	194,0	278,9	84,9

Shahar va tumanlar bo'yicha kichik korxonalar va mikrofirmalarning chakana savdo tovar aylanmasi hajmi,



Shahar va tumanlar bo'yicha chakana savdo tovar aylanmasining eng ko'pi Qarshi shahri (625,2 mlrd. so'm), Koson (483,1 mlrd. so'm), Shahrisabz shahri (481,9 mlrd. so'm), Qamashi (308,5 mlrd. so'm), Kitob (297,7 mlrd. so'm), Chiroqchi (296,4 mlrd. so'm), Qarshi (293,1 mlrd. so'm) tumanlarida qayd etilgan.

OVQATLANISH BILAN TA'MINLASH



2022- yilda kichik korxonalar va mikrofirmalarning ovqatlanish bilan ta'minlash bo'yicha tovar aylanmasi hajmi **320,7** mlrd. so'mni tashkil etgan.

Bu esa **2021- yilning mos** davriga nisbatan ovqatlanish bilan ta'minlash tovar aylanmasini **78,5** mlrd. so'mga ko'payishiga erishildi.

Kichik korxonalar va mikrofirmalarning ovqatlanish bilan ta'minlash tovar aylanmasi hajmi

2021- y.

• 242,2 mlrd. so'm



2022- y.

• 320,7 mlrd. so'm



farq (+;-)

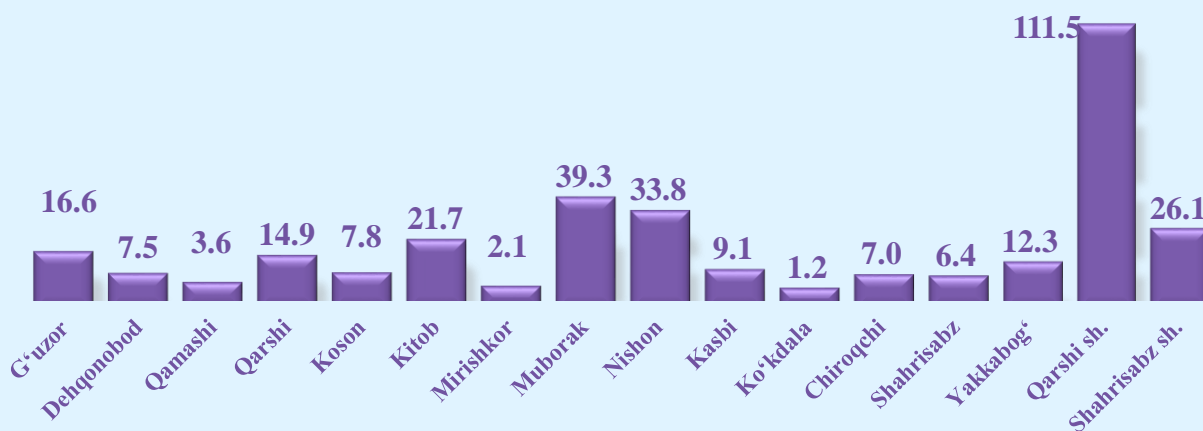
• 78,5 mlrd. so'm



Shahar va tumanlar bo'yicha kichik korxonalar va mikrofirmalarning ovqatlanish bilan ta'minlash tovar

	Ovqatlanish bilan ta'minlash tovar aylanmasi		farq (+;-)
	2021- y.	2022- y.	
Qashqadaryo viloyati	242,2	320,7	78,5
<i>shaharlar:</i>			
Qarshi	108,2	111,5	3,3
Shahrisabz	14,4	26,1	11,7
<i>tumanlar:</i>			
G'uzor	12,4	16,6	4,2
Dehqonobod	2,9	7,5	4,6
Qamashi	2,6	3,6	1
Qarshi	10,9	14,9	4
Koson	4,9	7,8	2,9
Kitob	13,5	21,7	8,2
Mirishkor	0,7	2,1	1,4
Muborak	23,8	39,3	15,5
Nishon	26,0	33,8	7,8
Kasbi	3,7	9,1	5,4
Ko'kdala		1,2	1,2
Chiroqchi	5,5	7,0	1,5
Shahrisabz	5,3	6,4	1,1
Yakkabog'	7,3	12,1	4,8

Shahar va tumanlar bo'yicha kichik korxonalar va mikrofirmalarning ovqatlanish bilan ta'minlash tovar aylanmasi hajmi, mlrd. so'mda



Shahar va tumanlar bo'yicha ovqatlanish bilan ta'minlash tovar aylanmasining eng ko'pi Qarshi shahri (2445,3 mlrd. so'm), Muborak (39,3 mlrd. so'm), Nishon (33,8 mlrd. so'm), Shahrisabz shahri (26,1 mlrd. so'm), Kitob (21,7 mlrd. so'm), G'uzor (16,6 mlrd. so'm) va Qarshi (14,9 mlrd. so'm) tumanlarida qayd etilgan.

2022- yilda shahar va tumanlar bo'yicha kichik korxonalar va mikrofirmalarning savdo obyektlari soni, birlikda

	Chakana savdo tarmog'i bo'yicha	ulardan:		
		ozuq-ovqat do'konlari	noozuq-ovqat do'konlar	aralash do'konlar
Qashqadaryo viloyati	4802	2497	2217	88
<i>shaharlar:</i>				
Qarshi	842	342	489	12
Shahrisabz	374	125	246	3
<i>tumanlar:</i>				
G'uzor	246	92	152	2
Dehqonobod	256	147	99	10
Qamashi	259	147	111	1
Qarshi	292	147	136	9
Koson	315	150	165	
Kitob	332	134	192	6
Mirishkor	191	124	67	
Muborak	211	162	45	4
Nishon	288	193	95	
Kasbi	220	153	65	2
Ko'kdala	123	77	43	3
Chiroqchi	354	267	87	
Shahrisabz	238	110	116	11
Yakkabog'	261	127	109	25

AVTOTRANSPORT



■ 2022- yil oxiriga kichik korxonalar va mikrofirmalarning yuk avtomobillari soni jami – **2000** tani tashkil etdi.

■ shundan: Ijaraga olingani esa – **518** tani tashkil qilgan.



■ Xalqaro qatnovda band bo'lgan yuk avtomobillari soni jami – **104** ta.

■ shundan: Ijaraga olingani esa – **101** tani tashkil qilgan.

■ Avtobuslar va mikroavtobuslar, yo'nalishli taksomotorni qo'shgan holda soni jami – **166** ta.



■ shundan: ijaraga olingani – **58** ta.

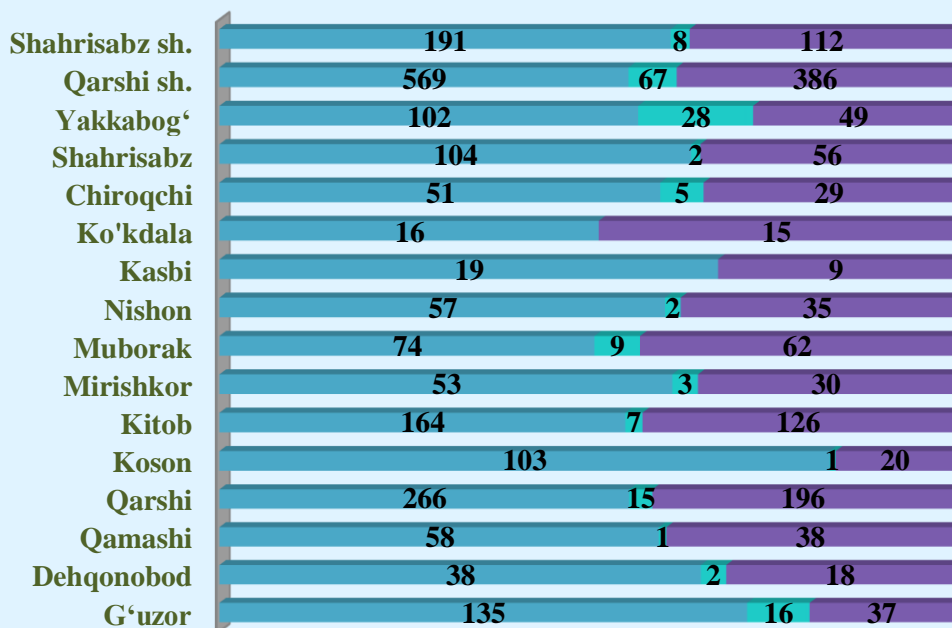


■ Yengil avtomobillar soni jami – **1218** ta.

■ shundan: ijaraga olingani – **1446** ta.

2022- yilda shahar va tumanlar bo'yicha kichik korxonalar va mikrofirmalarda mavjud bo'lgan transport vositalari, birlikda

	Yuk avtomobillari	avtobuslar va mikroavtobuslar, yo'nalishli taksomotrlarni qo'shgan holda	yengil avtomobillar
Qashqadaryo viloyati	2000	166	1218
<i>shaharlar:</i>			
Qarshi	569	67	386
Shahrisabz	191	8	112
<i>tumanlar:</i>			
G'uzor	135	16	37
Dehqonobod	38	2	18
Qamashi	58	1	38
Qarshi	266	15	196
Koson	103	1	20
Kitob	164	7	126
Mirishkor	53	3	30
Muborak	74	9	62
Nishon	57	2	35
Kasbi	19	-	9
Ko'kdala	16	-	15
Chiroqchi	51	5	29
Shahrisabz	104	2	56
Yakkabog'	102	28	49



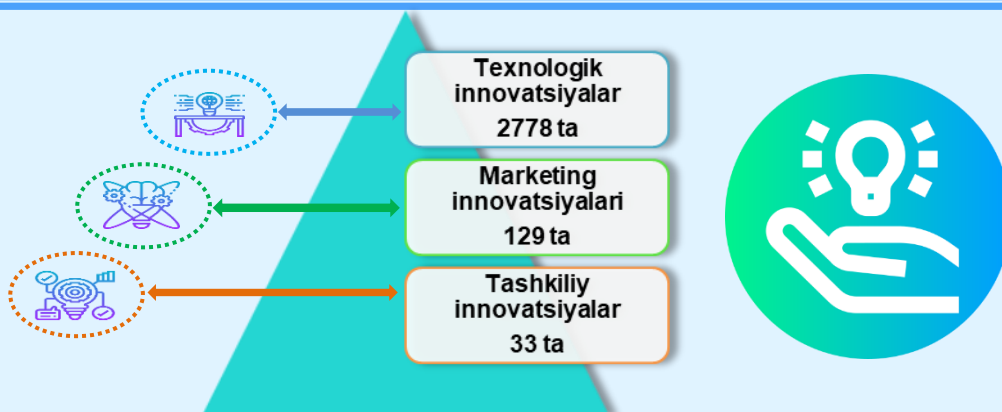
- Yuk avtomobillari
- Avtobuslar va mikroavtobuslar, yo'nalishli taksomotrlarni qo'shgan holda
- Yengil avtomobillar

INNOVATSIYA

2022- yilda kichik korxonalar va mikrofirmalar tomonidan joriy qilingan innovatsiyalar **258** tani tashkil etgan.

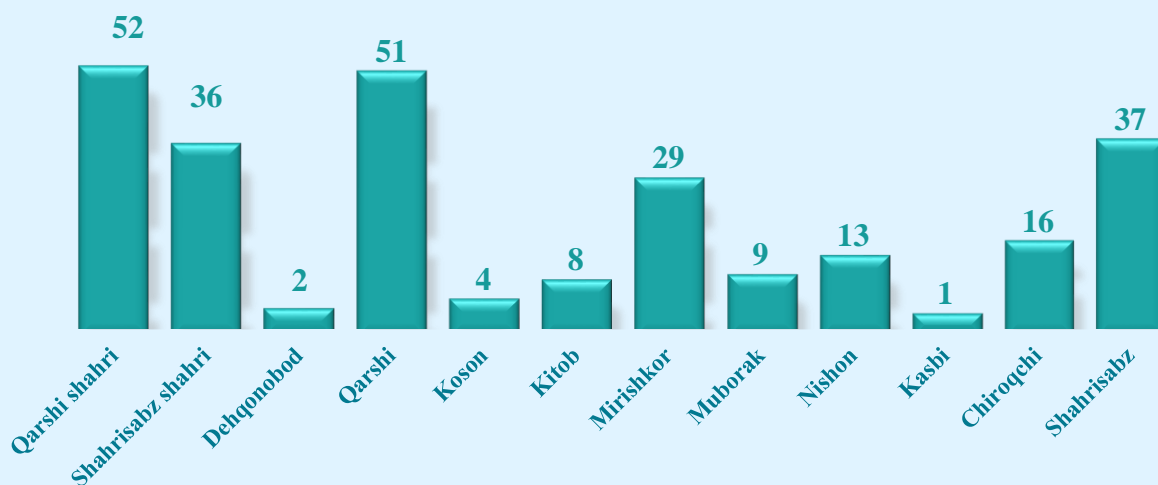
Bunda **2021- yilning mos** davriga nisbatan innovatsiyalar soni **507** taga kamaydi. Shuningdek, marketing innovatsiyalari **11** tani tashkil qildi.

2022- yilda kichik korxonalar va mikrofirmalar tomonidan joriy etilgan innovatsiyalar, birlikda



2022- yilda shahar va tumanlar bo'yicha kichik korxonalar va mikrofirmalar tomonidan joriy etilgan innovatsiyalar

	Texnologik innovatsiyalar, birlikda	marketing innovatsiyalari, birlikda	tashkiliy innovatsiyalar, birlikda	innovatsion tovarlar, ishlar, xizmatlar, hajmi, mlrd. so'm	texnologik innovatsiyalarga xarajatlar, mlrd. so'm
Qashqadaryo viloyati	258	11	-	1217,8	190,1
<i>shaharlar:</i>					
Qarshi	52	-	-	134,5	1,7
Shahrisabz	36	-	-	59,0	60,5
<i>tumanlar:</i>					
G'uzor	-	-	-	804,0	-
Dehqonobod	2	-	-	1,0	9,2
Qamashi	-	-	-	55,3	-
Qarshi	51	-	-	74,4	34,5
Koson	4	-	-	7,3	0,7
Kitob	8	11	-	13,2	1,7
Mirishkor	29	-	-	6,8	4,1
Muborak	9	-	-	7,2	18,1
Nishon	13	-	-	3,3	17,2
Kasbi	1	-	-	0,1	0,03
Ko'kdala	-	-	-	-	-
Chiroqchi	16	-	-	8,2	10,6
Shahrisabz	37	-	-	41,8	31,7
Yakkabog'	-	-	-	1,6	-



Shahar va tumanlar bo'yicha joriy etilgan innovatsiyalarning eng ko'pi Qarshi shahri (52 ta), Qarshi (51 ta), Shahrisabz (37 ta), Shahrisabz shahri (36 ta), mirishkor (29 ta) hamda Chiroqchi (16 ta) tumanlarida qayd etilgan.

2022- yilda iqtisodiy faoliyat turlari bo'yicha kichik korxonalar va mikrofirmalar tomonidan joriy etilgan innovatsiyalar

	Texnologik innovatsiyalar, birlikda	marketing innovatsiyalari, birlikda	tashkiliy innovatsiyalar, birlikda	innovatsion tovarlar, ishlar, xizmatlar, hajmi, mlrd. so'm	texnologik innovatsiyalarga xarajatlar, mlrd. so'm
Jami	258	11	-	1217,8	190,1
Qishloq, o'rmon va baliqchilik xo'jaligi	28	3	-	19,8	16,9
Sanoat	64	1	-	168,6	80,6
Qurilish	29	-	-	627,7	53,9
Savdo	37	6	-	238,7	15,5
Tashish va saqlash	11	-	-	4,1	6,2
Yashash va ovqatlanish bo'yicha xizmatlar	54	1	-	16,8	2,9
Axborot va aloqa	-	-	-	0,2	-
Sog'liqni saqlash va ijtimoiy xizmatlar ko'rsatish	3	-	-	130,5	3,0
Boshqa turdagi xizmatlar	32	-	-	10,7	11,1



2022- yilda ayollar rahbarligidagi kichik korxonalar va mikrofirmalar tomonidan joriy qilingan innovatsiyalar **258** tani tashkil etgan.

Bu esa **2021- yilning mos** davriga nisbatan innovatsiyalarni **111** taga oshganini ko'rsatdi.

2022- yilda ayollar rahbarligidagi kichik korxonalar va mikrofirmalar tomonidan joriy etilgan innovatsiyalar, birlikda

Texnologik innovatsiyalar
258 ta

Marketing innovatsiyalari
11

Tashkiliy innovatsiyalar
0

ISHBILARMONLIK MUHITI KUZATUVLARI, TADBIRKORLIKNI RIVOJLANTIRISH STATISTIKASI BO'LIMI



(75)221-32-44