



QASHQADARYO VILOYATI STATISTIKA BOSHQARMASI

Qashqadaryo viloyatida kichik tadbirkorlik

2023- yil yanvar-sentabr

Dastlabki ma'lumotlar



Qashqadaryo viloyatida kichik tadbirkorlik

Faoliyat yuritayotgan kichik korxonalar va mikrofirmalar

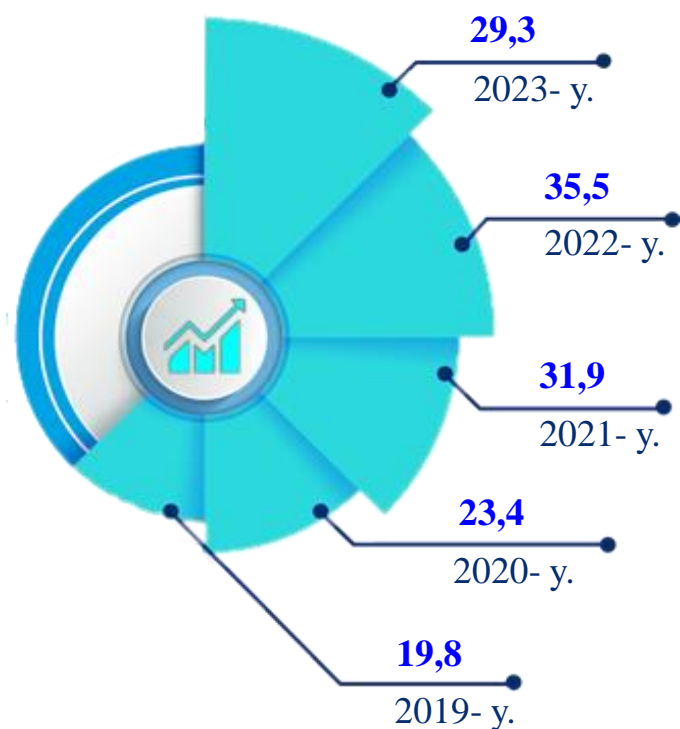
2023- yilning 1- oktabr holatiga faoliyat yuritayotgan kichik korxonalar va mikrofirmalar soni **29,3** mingtani tashkil etib, o'tgan yilning shu davriga nisbatan **6,2** mingtaga kamaygan yoki **21,2** % ga pasaygan. Kichik tadbirkorlik subyektlarining soni har **1000** aholiga **8,3** birlikni tashkil qildi.

Yangi tashkil etilgan kichik korxonalar va mikrofirmalar

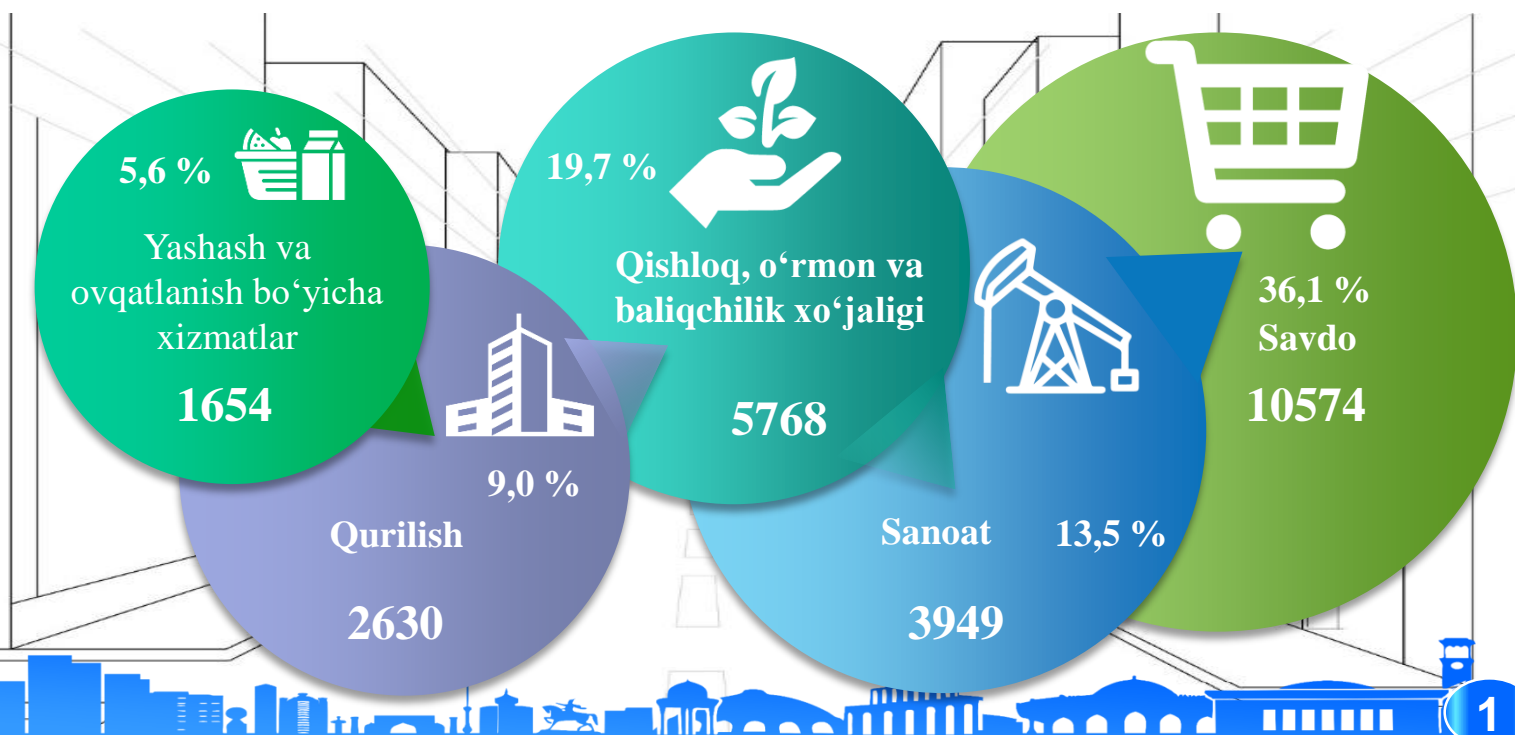
2023- yilning yanvar-sentabrida **4,9** mingta yangi kichik korxonalar va mikrofirmalar (fermer va dehqon xo'jaliklarisiz) tashkil qilindi, bu o'tgan yilning shu davriga nisbatan **26,2** % ga kam demakdir.

Yuridik shaxs – o'z mulkida, xo'jalik yuritishida yoki operativ boshqaruvida alohida mol-mulkka ega bo'lgan hamda o'z majburiyatlari yuzasidan ushbu mol-mulk bilan javob beradigan, o'z nomidan mulkiy yoki shaxsiy nomulkiy huquqlarga ega bo'la oladigan va ularni amalga oshira oladigan, majburiyatlarni bajara oladigan, sudda da'vogar va javobgar bo'la oladigan tashkilot yuridik shaxs hisoblanadi.

2019-2023- yillar 1- oktabr holatida faoliyat yuritayotgan kichik korxonalar va mikrofirmalar soni dinamikasi (fermer va dehqon xo'jaliklarisiz), ming birlikda



2023- yilning 1- oktabr holatiga faoliyat yuritayotgan kichik korxonalar va mikrofirmalarning eng yuqori ulushga ega bo'lgan sohalar bo'yicha soni va ulushi



Faoliyat yuritayotgan kichik korxonalar va mikrofirmalar


Hududlar bo'yicha 1- oktabr holatiga faoliyat yuritayotgan kichik korxonalar va mikrofirmalar soni, birlikda

2022- y.		2023- y.
6640	Qarshi sh.	5621
1904	Shahrisabz sh.	1663
1932	G'uzor	1480
1619	Dehqonobod	1251
2532	Qamashi	1909
2547	Qarshi	2094
2952	Koson	2240
2509	Kitob	2027
1464	Mirishkor	1303
1177	Muborak	962
1579	Nishon	1482
1672	Kasbi	1426
1022	Ko'kdala	797
2023	Chiroqchi	1475
1552	Shahrisabz	1457
2419	Yakkabog'	2116

2023- yil 1- oktabr holatiga faoliyat yuritayotgan kichik korxonalar va mikrofirmalar soni jami **29303** tani, shundan yangi tashkil etilganlari **4938** tani tashkil etdi.

2023- yilning 1- oktabr holatiga ko'ra hududlar bo'yicha faoliyat yuritayotgan kichik korxonalar va mikrofirmalarning eng ko'pi Qarshi shahrida **5621** tani yoki jamiga nisbatan **19,2 %** ni tashkil etdi.

1- oktabr holatiga faoliyat yuritayotgan kichik korxonalar va mikrofirmalar soni, birlikda

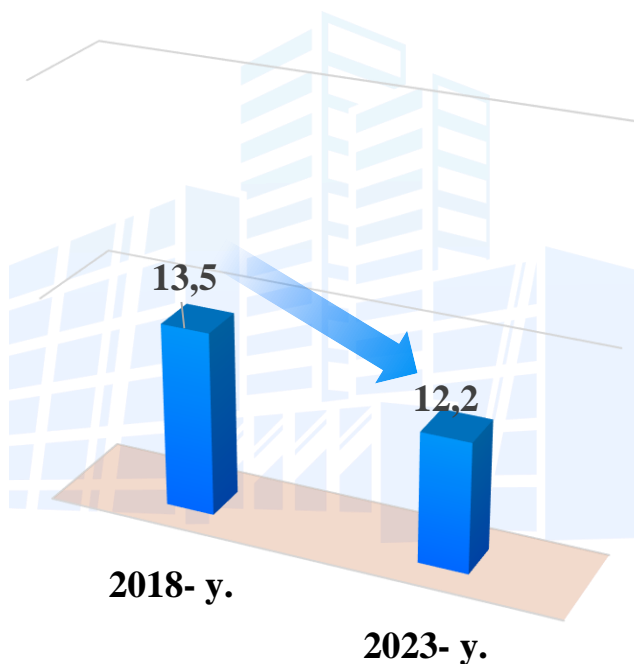
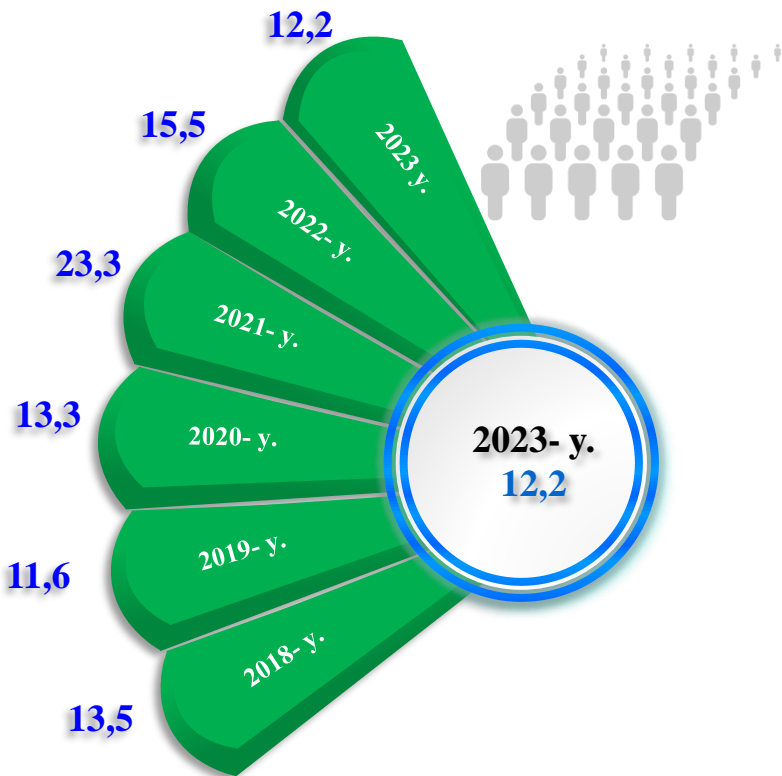


Kichik tadbirkorlik subyektlarining har ming aholiga nisbati

Hududlar kesimida faoliyat yuritayotgan kichik tadbirkorlik subyektlari sonining har 1000 aholiga nisbati, birlikda)*

Mirishkor	20,6
Qarshi sh.	19,3
Muborak	16,2
Nishon	16,0
Koson	13,8
Qarshi	11,9
Kitob	11,7
Shahrisabz sh.	11,5
Dehqonobod	11,5
Yakkabog'	10,9
Shahrisabz	10,0
Kasbi	10,0
G'uzor	10,0
Ko'kdala	9,8
Qamashi	8,7
Chiroqchi	8,5

Qashqadaryo viloyatida faoliyat yuritayotgan kichik tadbirkorlik subyektlari sonining har 1000 aholiga nisbati 1- oktabr holatiga, birlikda



2023- yil 1- oktabr holatiga faoliyat yuritayotgan kichik tadbirkorlik subyektlari soni har **1000** aholiga nisbatan **12,2** birlikni tashkil etib, bu ko'rsatkich 2022- yilga nisbatan **3,3** birlikka kamaygan.

Hududlar kesimida kichik tadbirkorlik subyektlari sonining har **1000** aholiga nisbati eng yuqori ko'rsatkich Mirishkor tumanida **20,6** birlik, Qarshi shahrida **19,3** birlik, Muborak tumanida **16,2** birlik, Nishon tumanida **16,0** birlik va Koson tumanida **13,8** birlikka yetdi.

* Kichik korxonalar va mikrofirmalar (fermer va dehqon xo'jaliklarini qo'shgan holda)

Kichik tadbirkorlik subyektlarining har ming aholiga nisbati

Qashqadaryo viloyatida faoliyat yuritayotgan kichik tadbirkorlik subyektlari sonining har 1000 aholiga nisbati, birlikda

Eng yuqori ko'rsatkich

Qarshi shahri
– 19,1 birlik.

O'rta ko'rsatkich

Nishon tumani
– 8,3 birlik.

Eng past ko'rsatkich

Ko'kdala tumani
– 4,3 birlik.

Kichik tadbirkorlik subyektlari sonining har 1000 aholiga nisbati tuman va shaharlar kesimida tahlil qilinganda eng yuqori ko'rsatkich Qarshi shahrida **19,1** birlik, Shahrisabz shahrida **11,4** birlik, Muborak tumanida **10,4** birlik, Mirishkor tumanida **10,1** birlik, Nishon tumanida **8,9** birlik, Dehqonobod tumanida **7,9** birlik, Qarshi shahrida **7,7** birlik, Yakkabog' tumanida **7,5** birlik, Koson va Kitob tumanlarida **7,2** birlik kuzatildi.

Tadbirkorlik faoliyati (kichik tadbirkorlik) – tadbirkorlik faoliyati subyektlari tomonidan qonun hujjatlariga muvofiq amalga oshiriladigan, o'zi tavakkal qilib va o'z mulkiy javobgarligi ostida daromad (foyda) olishga qaratilgan tashabbuskorlik faoliyatidir.

2023- yil 1- oktabr holatiga har 1000 aholiga nisbatan to'g'ri keladigan tadbirkorlik subyektlarining ko'p tashkil etgan shahar va tumanlar, birlikda

Qarshi shahri

19,1

Muborak tumani

10,4

Nishon tumani

8,9

Shahrisabz shahri

11,4

Mirishkor tumani

10,1

Yangi tashkil etilgan kichik korxonalar va mikrofirmalar

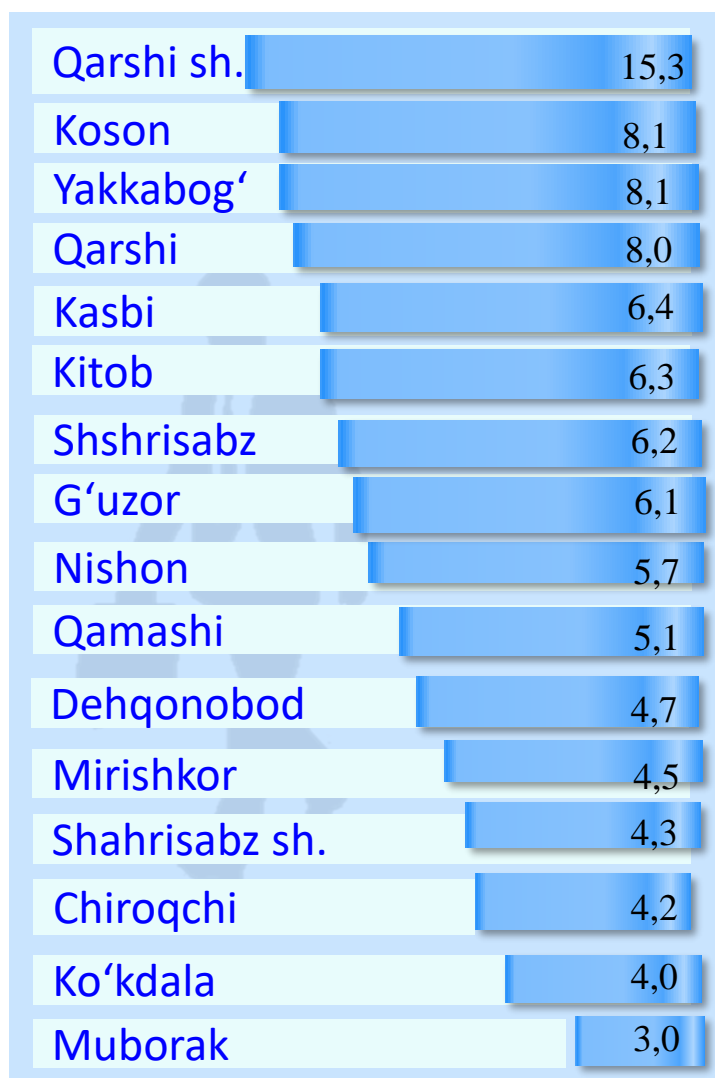
Yanvar-sentabr oylarida hududlar bo'yicha yangi tashkil etilgan kichik korxonalar va mikrofirmalar, birlikda

2022- y.

2023- y.

915	Qarshi sh.	757
405	Shahrisabz sh.	210
459	G'uzor	303
322	Dehqonobod	233
491	Qamashi	250
434	Qarshi	395
531	Koson	402
386	Kitob	309
343	Mirishkor	221
224	Muborak	150
286	Nishon	279
402	Kasbi	318
214	Ko'kdala	197
400	Chiroqchi	208
405	Shahrisabz	304
473	Yakkabog'	402

2023- yilning yanvar-sentabrida yangi tashkil etilgan kichik korxonalar va mikrofirmalarning hududlar bo'yicha ulushi, % da




2023- yilning yanvar-sentabrida hududlar bo'yicha yangi tashkil etilgan kichik korxonalar va mikrofirmalarning jamiga nisbatan eng ko'p ulushi Qarshi shahri – **15,3** %, Koson va Yakkabog' tumanlari – **8,1** %, Qarshi tumani – **8,0** %, Kasbi tumani – **6,4** %, Kitob tumani – **6,3** %, Shahrisabz tumani – **6,2** %, G'uzor tumani – **6,1** % hissalariga to'g'ri keldi.

Yangi tashkil etilgan kichik korxonalar va mikrofirmalar

2022-2023- yillarning yanvar-sentabrida iqtisodiy faoliyat turlari bo'yicha yangi tashkil etilgan kichik korxonalar va mikrofirmalar, birlikda



Yangi tashkil etilgan kichik korxonalar va mikrofirmalar bo'yicha eng yuqori ko'rsatkichga ega bo'lgan shahar va tumanlar, birlikda



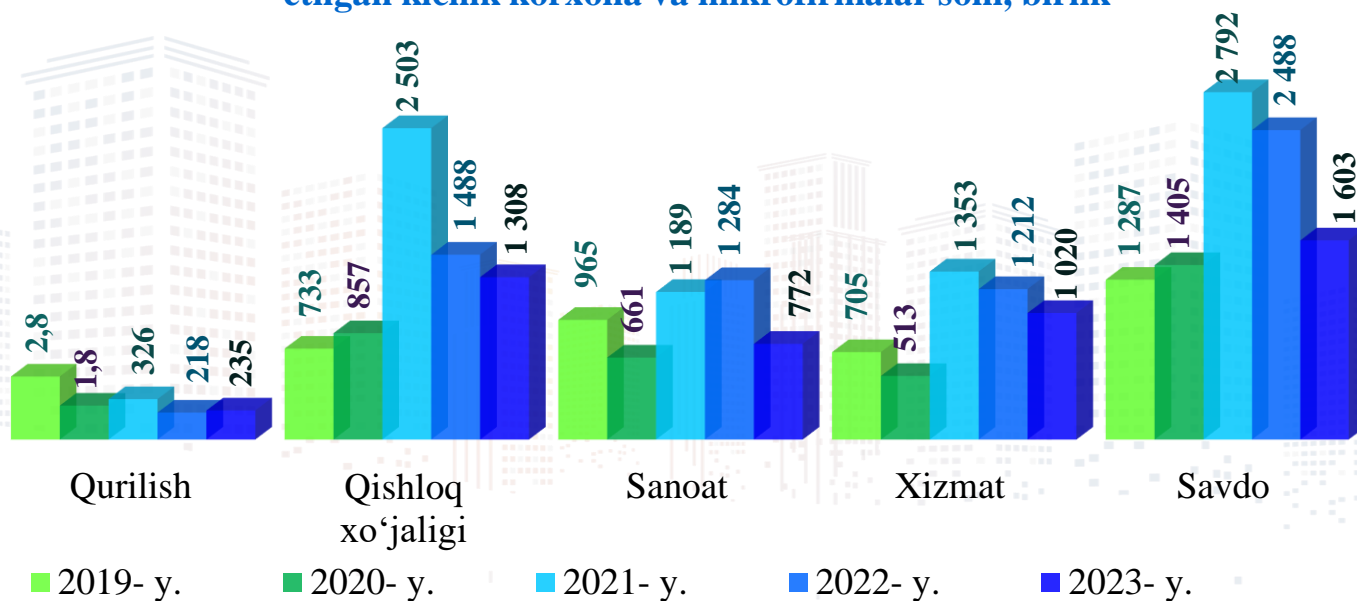
2023- yilning yanvar-sentabrida iqtisodiy faoliyat turlari bo'yicha eng ko'p kichik korxonalar va mikrofirmalar savdo sohasida **1603** ta, qishloq, o'rmon va baliqchilik xo'jaligida **1308** ta hamda sanoatda **772** ta yangidan tashkil etilgan.

Tuman va shaharlar kesimida tahlil qilinganda, eng ko'p kichik korxonalar va mikrofirmalar Qarshi shahrida **757** ta, Koson va Yakkabog' tumanlarida **402** ta hamda Qarshi tumanida **395** ta yangidan tashkil etilgan.


■ 2022- y. ■ 2023- y.

Yangi tashkil etilgan kichik korxonalar va mikrofirmalar

Iqtisodiy faoliyat turlari bo'yicha yanvar-sentabr oylarida yangi tashkil etilgan kichik korxonalar va mikrofirmalar soni, birlik



Iqtisodiy faoliyat turlari kesimida 2019-2023- yillarning yanvar-sentabri davomida yangi tashkil etilgan kichik korxonalar va mikrofirmalar soni, ming birlik



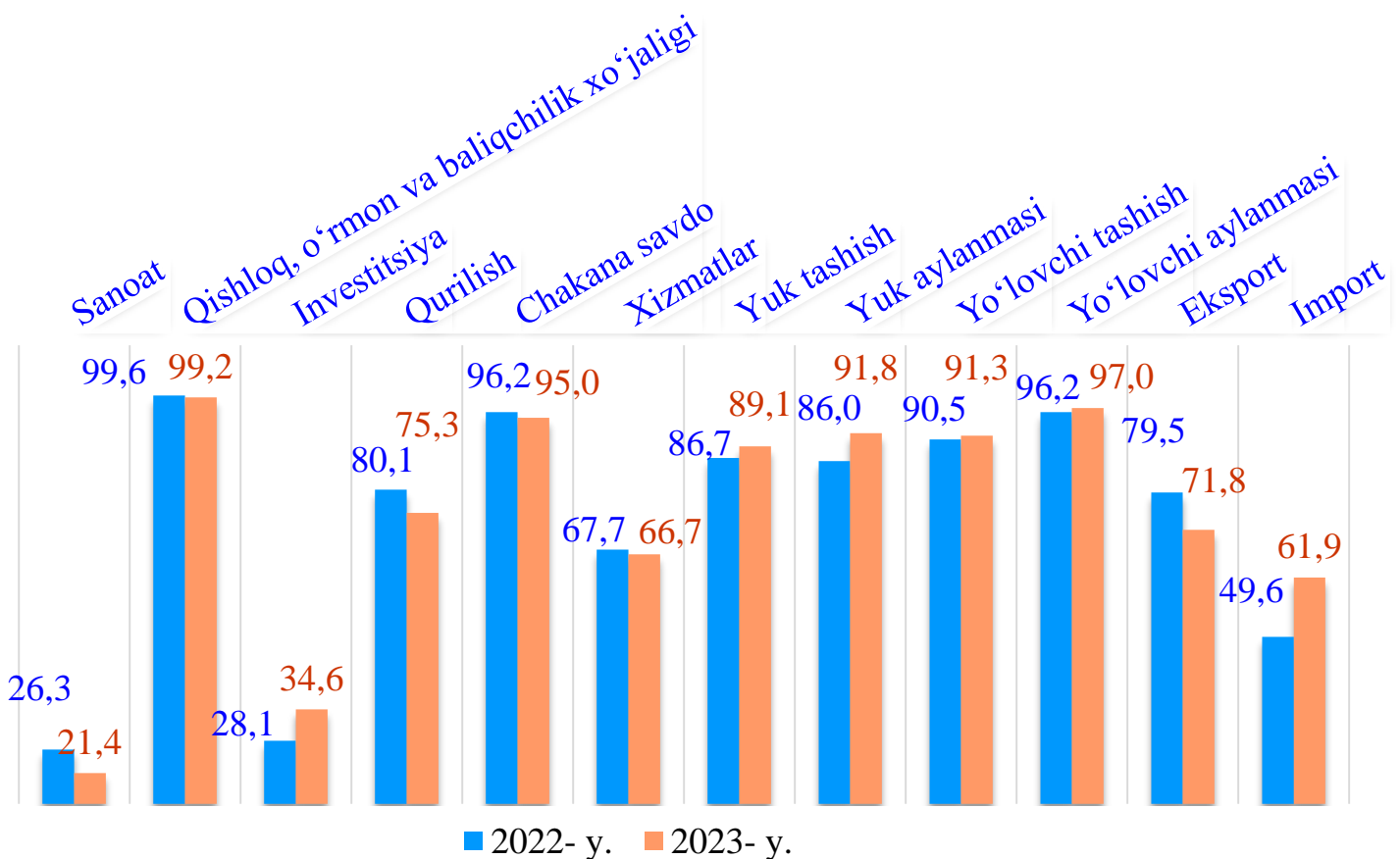
So'nggi yillarda O'zbekiston Respublikasi Prezidenti tomonidan kichik tadbirkorlik subyektlarini qo'llab-quvvatlash hamda ishbilarmonlik muhitini sifat jihatdan yaxshilash bo'yicha qabul qilingan qaror va farmonlari, shuningdek, bu sohaga berayotgan katta e'tiborlari natijasida 2019-2023- yillarning yanvar-sentabr oylari davomida jami **27699** ta kichik korxonalar va mikrofirmalar yangidan tashkil etildi. Yangi tashkil etilgan kichik korxonalar va mikrofirmalar sohalar kesimida tahlil qilinganda, eng ko'p yangi subyektlar savdo sohasida – **9575** (yoki **34,6 %**) ta, qishloq, o'rmon va baliqchilik xo'jaligida – **6889** (yoki **24,9 %**) ta, sanoat sohasida – **4871** (yoki **17,6 %**) ta, xizmatlar sohasida – **4803** (yoki **17,3 %**) ta va qurilish sohasida – **1561** (yoki **5,6 %**) tani tashkil etgan.

Kichik tadbirkorlik subyektlarining asosiy iqtisodiy ko'rsatkichlari

yanvar-sentabr oylarida kichik tadbirkorlikning asosiy ko'rsatkichlari, % da



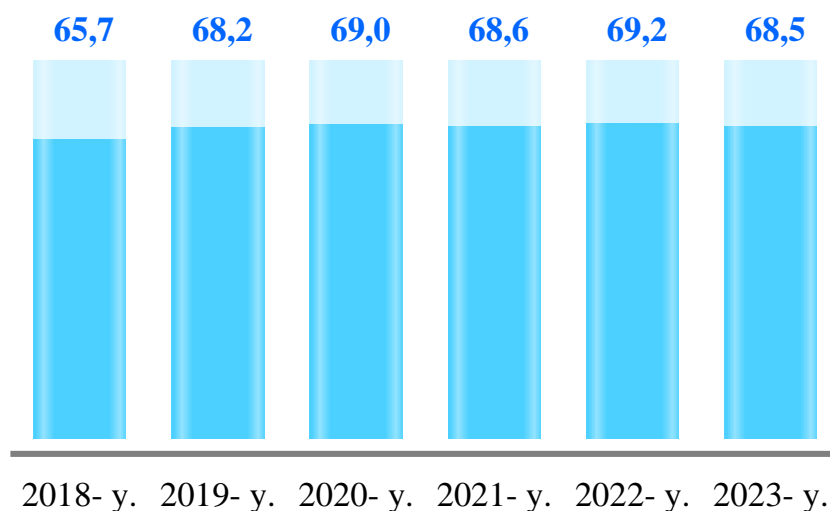
■ 2022- y. ■ 2023- y.



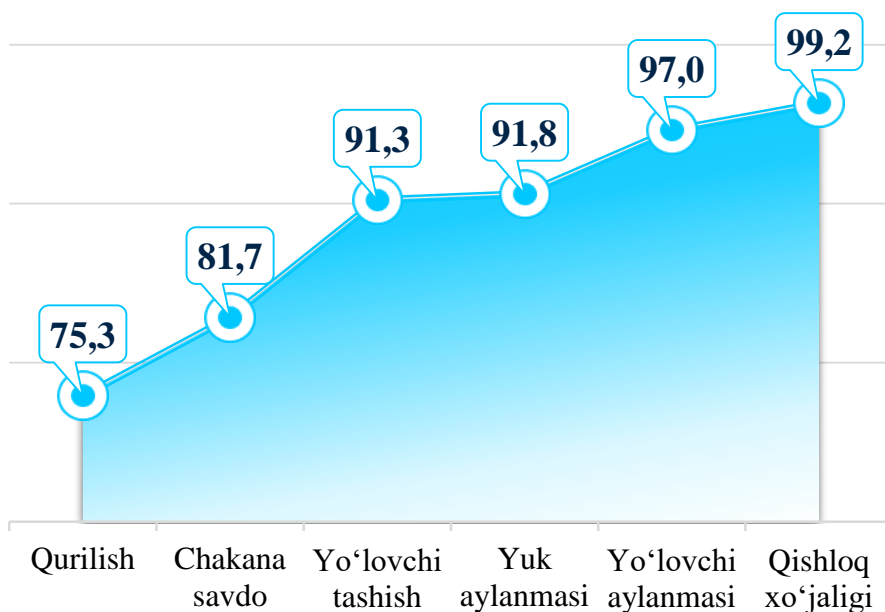
Kichik tadbirkorlik subyektlarining asosiy iqtisodiy ko'rsatkichlari

Kichik tadbirkorlik subyektlarining YAHM dagi ulushi dinamikasi (yanvar-sentabr oylarida), % da

2023- yilning yanvar-sentabrida YAHM tarkibida kichik tadbirkorlik subyektlarining ulushi **68,5** % ni tashkil qilib, 2022- yilning tegishli davriga nisbatan **0,7** punktga kamaygan. Kamayishining asosiy sababi, yirik tadbirkorlik subyektlarida qo'shilgan qiymat hajmining oshishi bilan ifodalanadi.



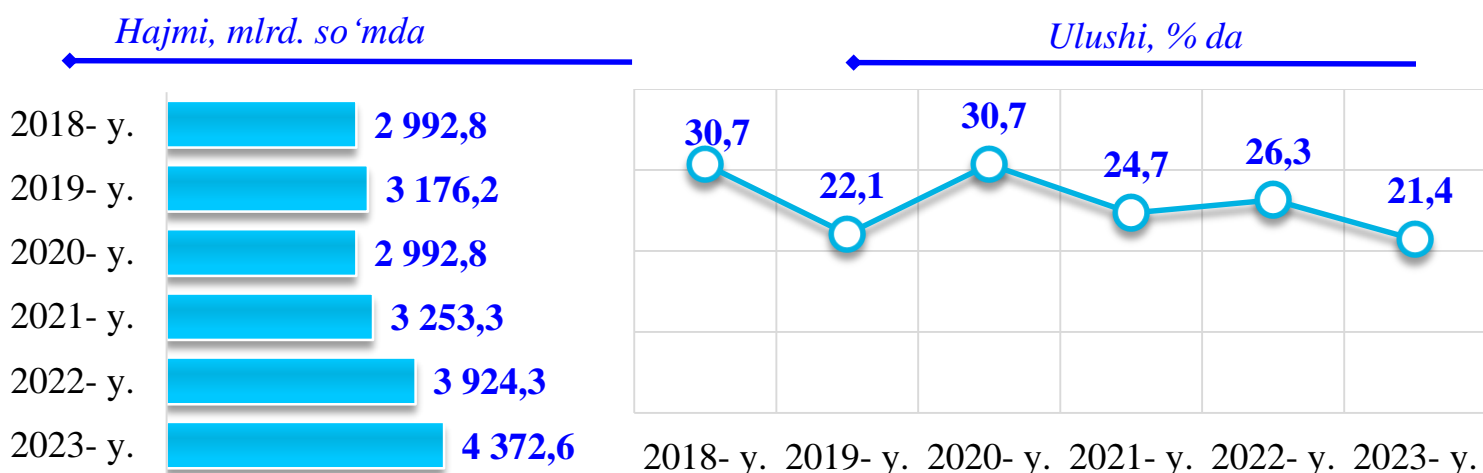
2023- yilning yanvar-sentabrida kichik tadbirkorlik subyektlarining eng yuqori ulushga ega bo'lgan tarmoqlari, % da



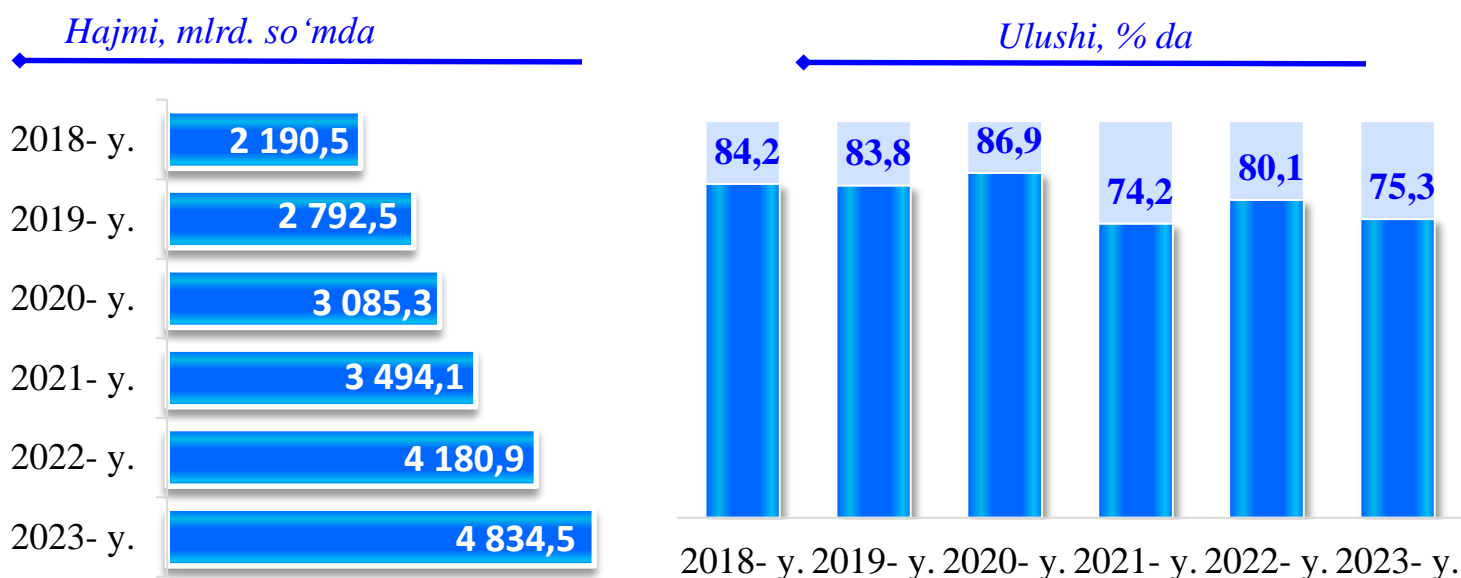
2023- yilning yanvar-sentabrida kichik tadbirkorlikning eng yuqori ulushlari qishloq xo'jaligida **99,2** % ni, yo'lovchi aylanmasida **97,0** % ni, yuk aylanmasida **91,8** % ni, yo'lovchi tashishda **91,3** % ni, chakana savdoda **81,7** % ni, qurilishda **75,3** %, ni tashkil etdi.

Kichik tadbirkorlik subyektlarining asosiy iqtisodiy ko'rsatkichlari (yanvar-sentabr oylarida)

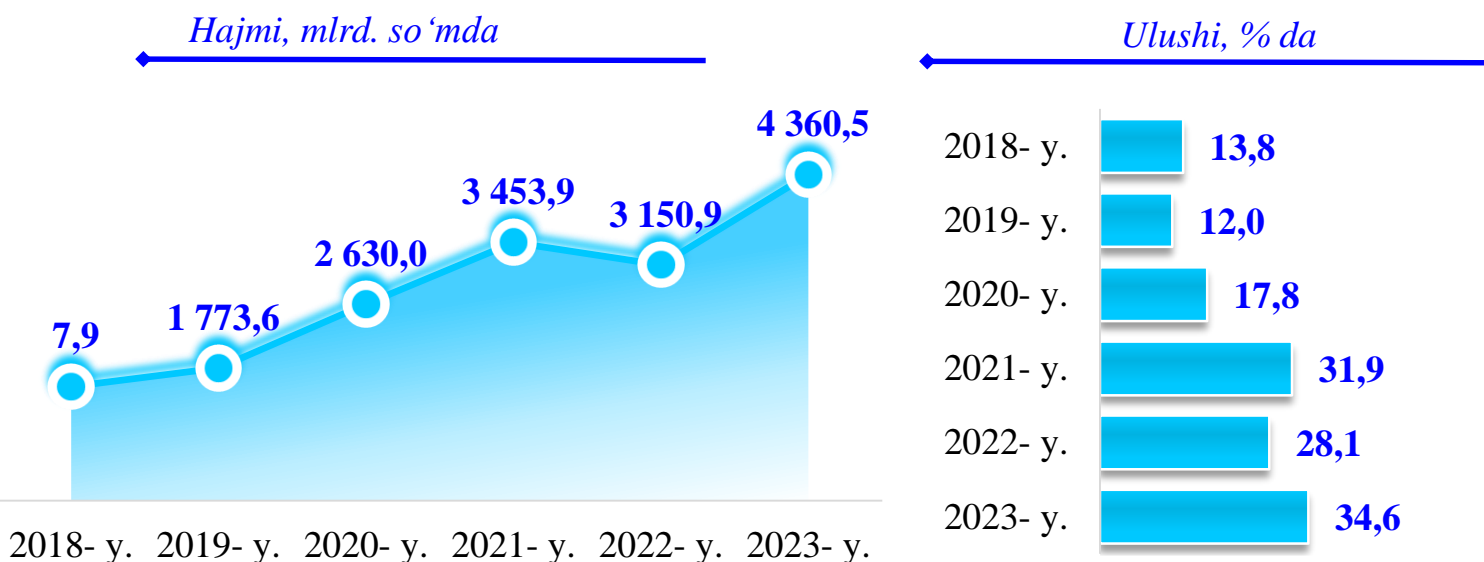
Kichik tadbirkorlik subyektlarida sanoat faoliyati



Kichik tadbirkorlik subyektlarida qurilish faoliyati

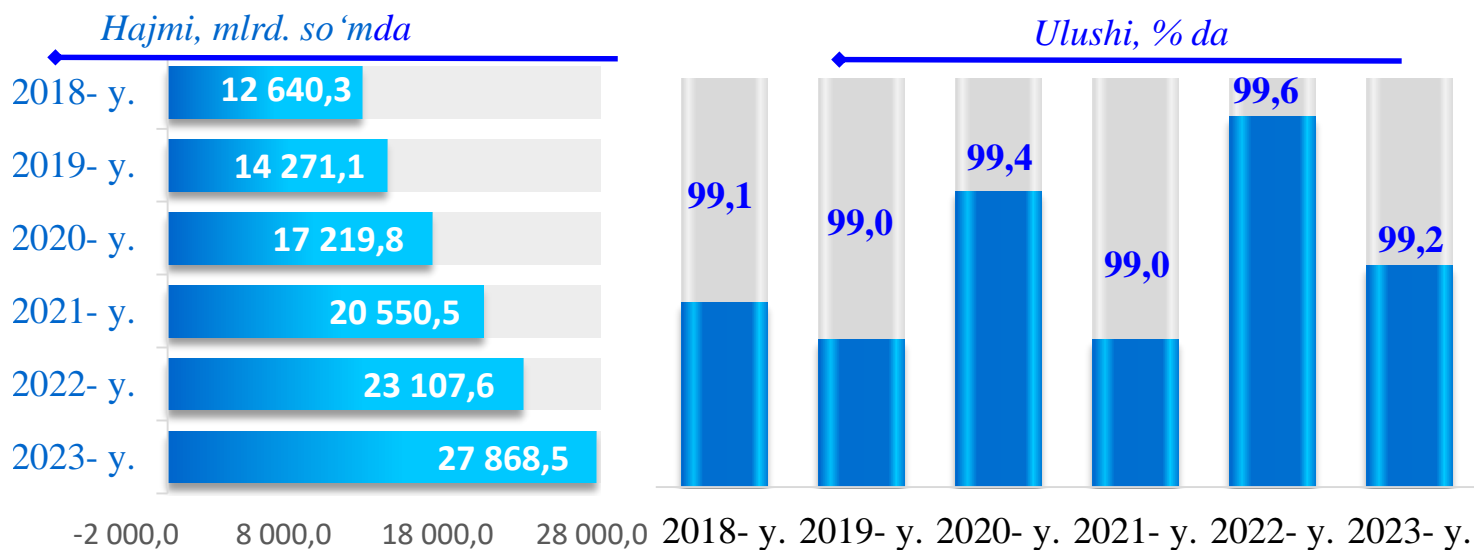


Kichik tadbirkorlik subyektlarida investitsiya faoliyati

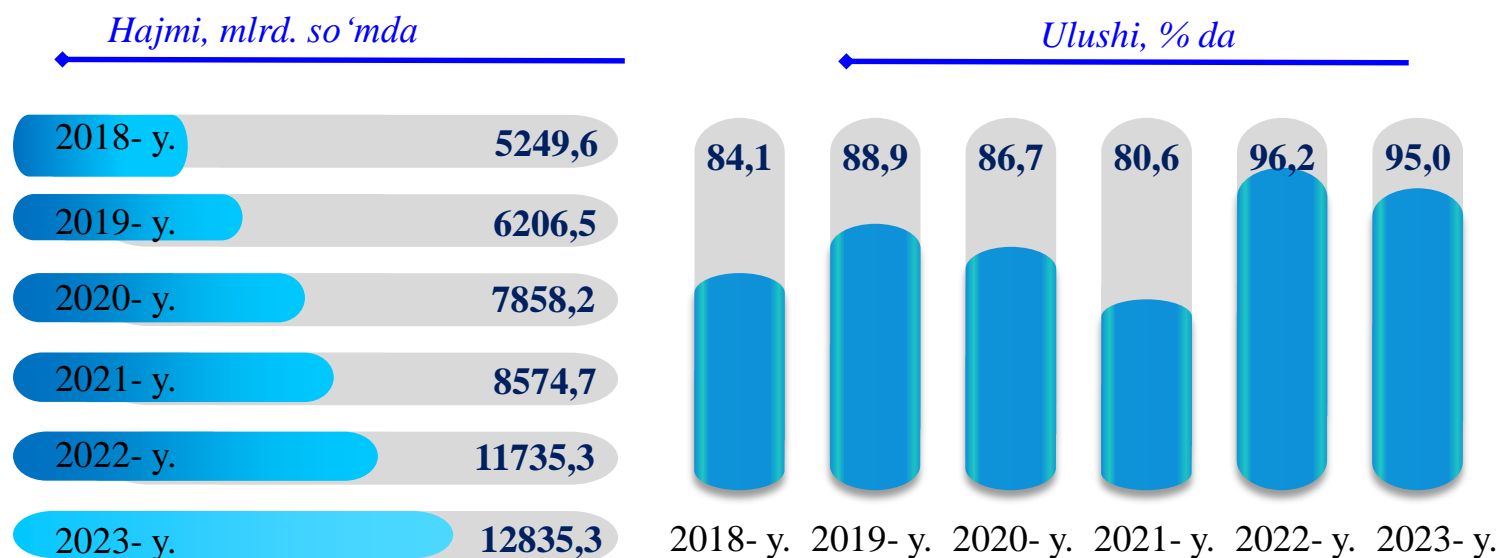


Kichik tadbirkorlik subyektlarining asosiy iqtisodiy ko'rsatkichlari (yanvar-sentabr oylarida)

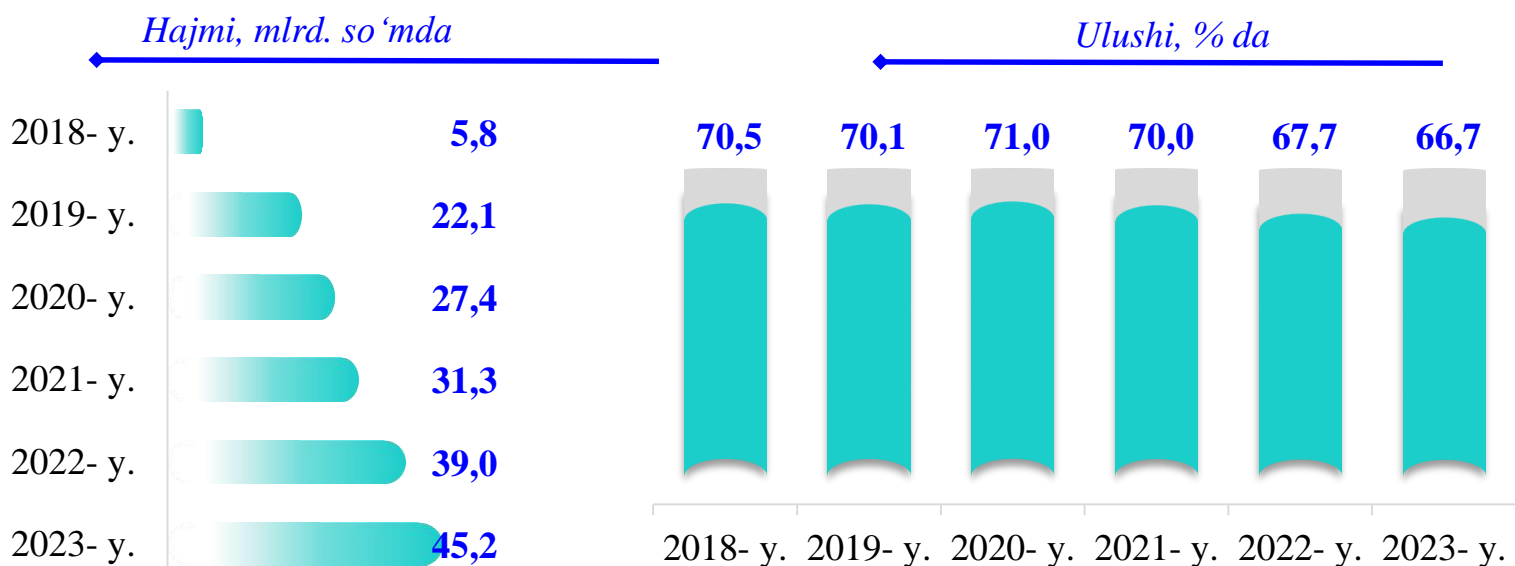
Kichik tadbirkorlik subyektlarida qishloq xo'jaligi faoliyati



Kichik tadbirkorlik subyektlarining chakana savdodagi faoliyati



Kichik tadbirkorlik subyektlarining xizmat ko'rsatishdagi faoliyati



Kichik tadbirkorlik subyektlarining sanoat faoliyati

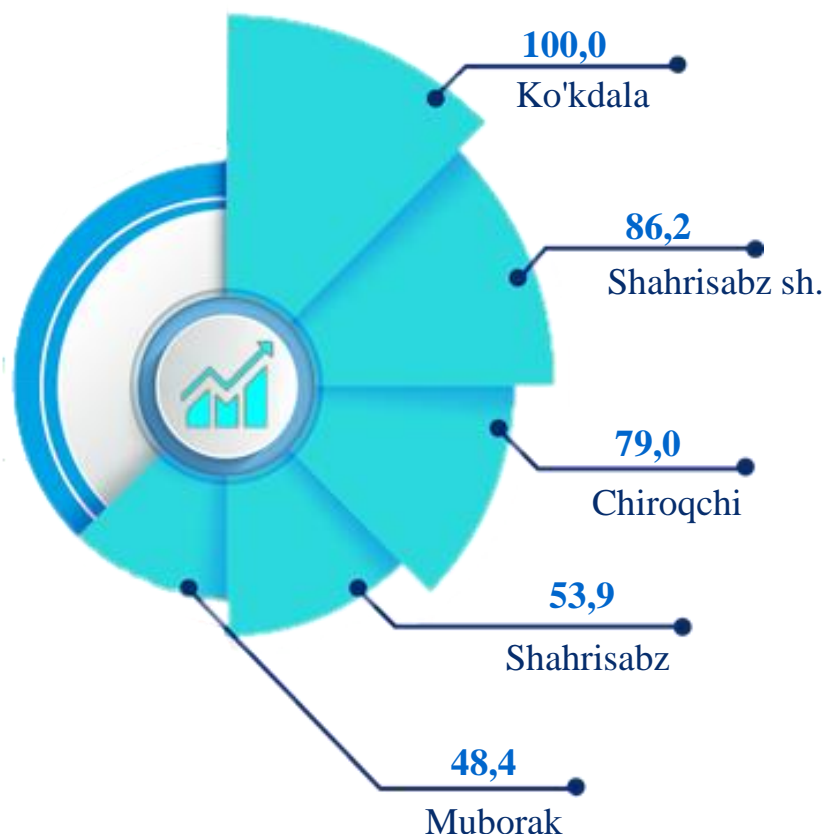
2023- yilning yanvar-sentabrda hududlar bo'yicha kichik tadbirkorlik subyektlari tomonidan sanoat mahsulotlari ishlab chiqarish hajmi, mlrd. so'm

Ko'kdala	117,1
Dehqonobod	128,9
Nishon	140,6
G'uzor	191,0
Shahrisabz	205,1
Qamashi	218,6
Yakkabog'	222,1
Mirishkor	224,8
Muborak	251,1
Kitob	263,1
Shahrisabz sh.	283,9
Qarshi	286,7
Kasbi	292,4
Koson	325,4
Chiroqchi	410,5
Qarshi sh.	811,2

2023- yilning yanvar-sentabrda kichik tadbirkorlik subyektlari tomonidan **4372,6** milliard so'mlik sanoat mahsulotlari ishlab chiqarildi.

Hududlar kesimida kichik tadbirkorlik subyektlarining eng ko'p sanoat mahsulotlari ishlab chiqarish hajmi Qarshi shahri (**811,2** mlrd. so'm), Shahrisabz shahri (**283,9** mlrd. so'm), Chiroqchi (**410,5** mlrd. so'm), Koson (**325,4** mlrd. so'm), va Qarshi (**286,7** mlrd. so'm) tumanlari hissasiga to'g'ri keldi. Ko'kdala tumanida (**117,1** mlrd. so'm) sanoat mahsulotlari ishlab chiqarish hajmi eng past bo'lib qolmoqda.

Kichik tadbirkorlik subyektlari tomonidan ishlab chiqarilgan sanoat mahsulotlari hajmida eng yuqori ulushga ega hududlar, % da




-150 50 250 450 650 850

Kichik tadbirkorlik subyektlarining sanoat faoliyati

2018-2023- yillarning yanvar-sentabrda kichik tadbirkorlik subyektlari tomonidan sanoat mahsulotlari ishlab chiqarish hajmi dinamikasi, mlrd. so‘m

2023- yil yanvar-sentabrda sanoat ishlab chiqarishining umumiy hajmida kichik tadbirkorlikning ulushi 21,4 % ni tashkil etdi.



2023- yilning yanvar-sentabrda hududlar kesimida kichik tadbirkorlikning jami sanoat mahsulotidagi ulushi, % da

Hududlar kesimida kichik tadbirkorlikning jami sanoat mahsulotidagi eng yuqori ulushini Ko'kdala tumani (100,0 %), Shahrisabz shahri (86,2 %), Chiroqchi tumani (79,0 %), Shahrisabz tumani (42,9 %), Muborak tumani (48,4 %), Mirishkor tumani (43,9 %), Qamashi tumani (40,1 %), Koson tumani (36,5 %), Yakkabog' tumani (35,7 %), va Qarshi shahri (30,1 %) tashkil etdi.

Ko'kdala	100,0
Shahrisabz sh.	86,2
Chiroqchi	79,0
Shahrisabz	53,9
Muborak	48,4
Mirishkor	43,9
Qamashi	40,1
Koson	36,5
Yakkabog'	35,7
Qarshi sh.	30,1
Kasbi	29,5
Kitob	26,2
Qarshi	22,6
Dehqonobod	19,1
G'uzor	6,5
Nishon	2,2

Kichik tadbirkorlik subyektlarining qurilish faoliyati

2018-2023- yillarning yanvar-sentabrida kichik tadbirkorlik subyektlarining qurilishdagi hajmi va ulushi dinamikasi



2023- yilning yanvar-sentabrida hududlar bo'yicha kichik tadbirkorlik subyektlarida bajarilgan qurilish ishlari hajmi va ulushi

Yakkabog'	247,9	91,9
Shahrisabz	221,6	99,9
Chiroqchi	352,8	59,4
Ko'kdala	19,3	100,0
Kasbi	237,0	100,0
Nishon	122,6	89,4
Muborak	161,5	32,6
Mirishkor	128,1	100,0
Kitob	271,9	100,0
Koson	327,8	91,6
Qarshi	467,4	97,3
Qamashi	172,1	100,0
Dehqonobod	103,9	100,0
G'uzor	379,0	63,1
Shahrisabz sh.	185,3	51,8
Qarshi sh.	1 436,2	72,8

hajmi, mlrd. so'mda

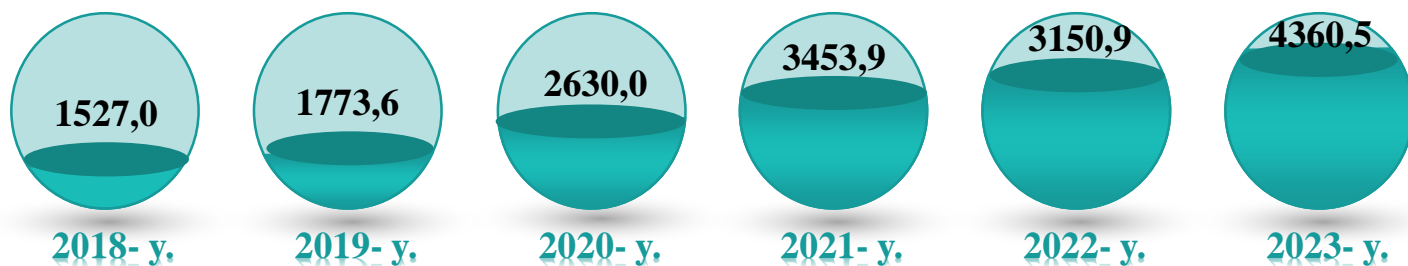
ulushi, % da

2023- yil yanvar-sentabr oylarida kichik tadbirkorlik subyektlari tomonidan amalga oshirilgan qurilish ishlari hajmi **4834,5** milliard so'mni yoki qurilish ishlari umumiy hajmining **75,3** % ni tashkil etdi. O'sish sur'ati 2022- yil yanvar-sentabr oylariga nisbatan **103,0** % ni tashkil qildi.

Hududlar kesimida kichik tadbirkorlik subyektlarining eng ko'p bajarilgan qurilish ishlari hajmi Qarshi shahri (**1436,2** mlrd. so'm), Qarshi (**467,4** mlrd. so'm), G'uzor (**379,0** mlrd. so'm), Chiroqchi (**352,8** mlrd. so'm), Koson (**327,8** mlrd. so'm), Kitob (**271,9** mlrd. so'm) hamda Yakkabog' (**247,9** mlrd. so'm) tumanlarida qayd etildi.

Kichik tadbirkorlik subyektlarining investitsiya faoliyati

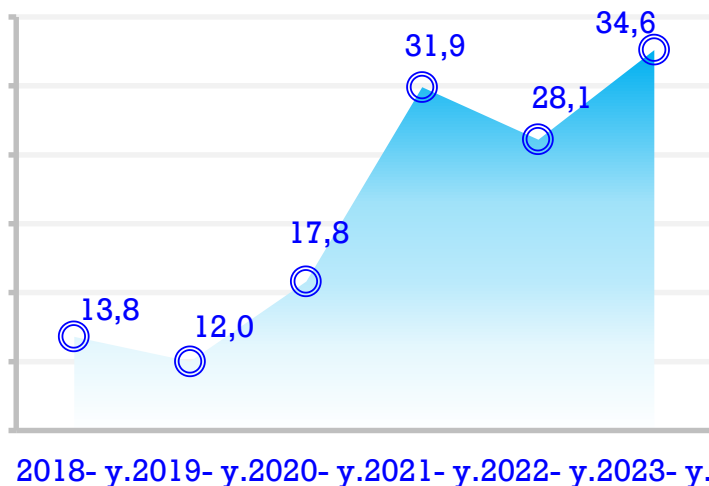
2018-2023- yillarning yanvar-sentabrida kichik tadbirkorlik subyektlarining investitsiya hajmining o'zgarish dinamikasi, mlrd. so'mda




2023- yilning yanvar-sentabrida kichik tadbirkorlik subyektlari tomonidan asosiy kapitalga kiritilgan investitsiyalar hajmi **4360,5** milliard so'mni yoki jami investitsiya hajmining **34,6 %** ini tashkil etdi. O'sish sur'ati 2022- yilning mos davriga nisbatan **122,5 %** ni tashkil qildi.

Hududlar kesimida kichik tadbirkorlik subyektlarining eng yuqori asosiy kapitalga kiritilgan investitsiyalari hajmi Qarshi shahri (**711,5** mlrd. so'm), Nishon tumani (**621,8** mlrd. so'm), Qarshi tumani (**420,2** mlrd. so'm), Chiroqchi tumani (**309,0** mlrd. so'm), Koson tumani (**295,3** mlrd. so'm), G'uzor tumani (**268,7** mlrd. so'm), Kitob tumani (**255,5** mlrd. so'm) hamda Shahrisabz (**227,4** mlrd. so'm) shaharlarida qayd etildi.

2018-2023- yillarning yanvar-sentabrida kichik tadbirkorlik subyektlarining investitsiyadagi ulushi dinamikasi, % da




2023- yilning yanvar-sentabrida kichik tadbirkorlik subyektlarining investitsiya hajmi va ulushi



Kichik tadbirkorlik subyektlarining qishloq xo'jaligi faoliyati

2023- yilning yanvar-sentabrida kichik tadbirkorlik subyektlari tomonidan ishlab chiqarilgan qishloq xo'jaligi mahsulotlari hajmi **27868,5** mlrd. so'mni yoki jami qishloq xo'jaligi mahsuloti hajmining **99,2** % ini tashkil etdi. O'sish sur'ati 2022- yilning tegishli davriga nisbatan **103,1** % ni tashkil qildi.

2018-2023- yillarning yanvar-sentabrida kichik tadbirkorlik subyektlari qishloq xo'jaligi hajmining o'zgarish dinamikasi, mlrd. so'mda



Hududlar kesimida kichik tadbirkorlik subyektlarining eng ko'p ishlab chiqarilgan qishloq xo'jaligi mahsulotlari hajmi Kitob (2637,7 mlrd. so'm), Koson (2616,7 mlrd. so'm), Qamashi (2447,6 mlrd. so'm), Kasbi (2310,6 mlrd. so'm), Yakkabog' (2236,6 mlrd. so'm) hamda Shahrisabz (1915,6 mlrd. so'm) tumanlarida qayd etildi.

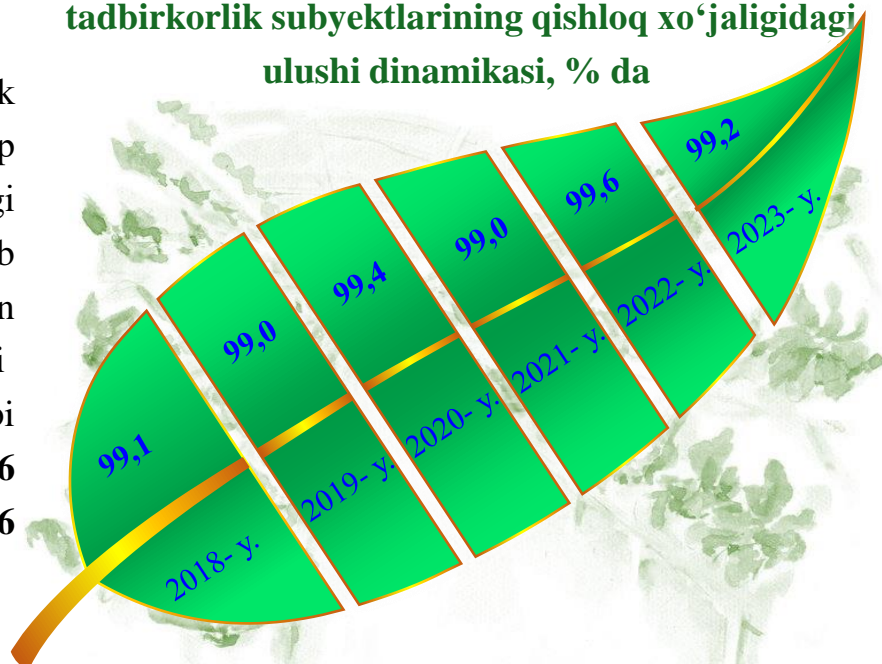
2023- yilning yanvar-sentabrida kichik tadbirkorlik subyektlari tomonidan ishlab chiqarilgan qishloq xo'jaligi mahsulotlari hajmi va ulushi

Yakkabog'	99,4	2236,6
Shahrisabz	100,0	1915,6
Chiroqchi	100,0	1901,5
Ko'kdala	100,0	1431,5
Kasbi	96,5	2310,6
Nishon	96,6	1900,2
Muborak	98,5	1432,5
Mirishkor	99,9	1730,2
Kitob	99,2	2635,7
Koson	99,9	2616,7
Qarshi	99,9	1989,1
Qamashi	100,0	2447,6
Dehqonobod	99,6	1077,9
G'uzor	99,3	1845,3
Shahrisabz sh.	100,0	177,9
Qarshi sh.	98,3	219,6

hajmi, mlrd. so'mda

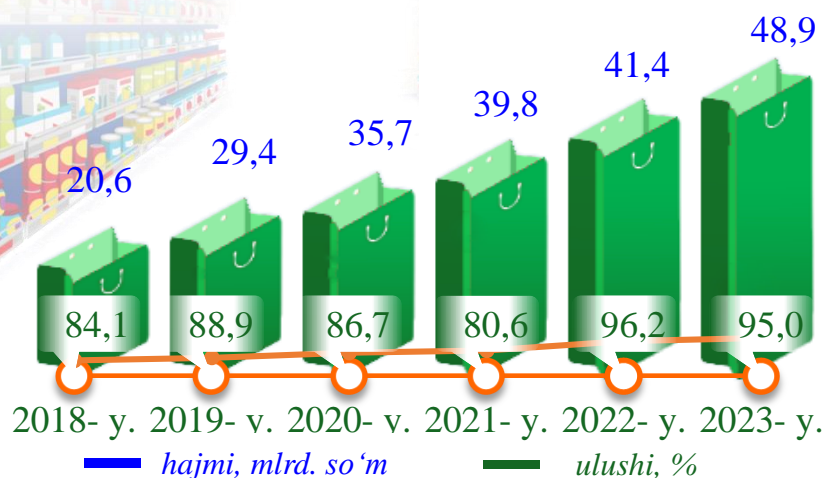
ulushi, % da

2018-2023- yillarning yanvar-sentabrida kichik tadbirkorlik subyektlarining qishloq xo'jaligidagi ulushi dinamikasi, % da



Kichik tadbirkorlik subyektlarining chakana savdo faoliyati

2018-2023- yillarning yanvar-sentabr oylarida kichik tadbirkorlik subyektlarining chakana savdodagi hajmi va ulushi dinamikasi



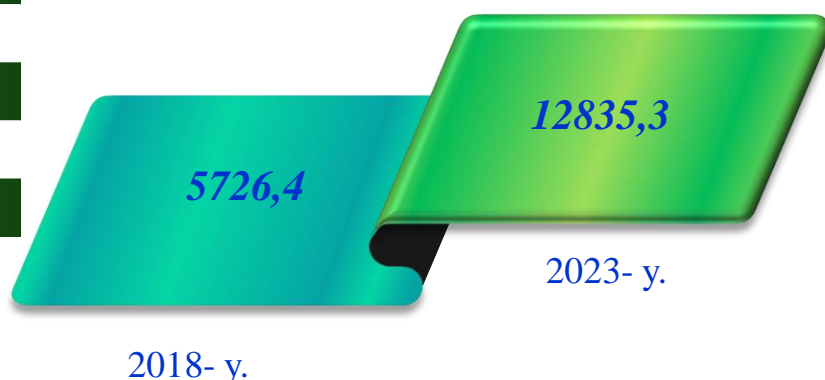
2023- yilning yanvar-sentabrda kichik tadbirkorlik subyektlarining chakana savdo tovar aylanmasi hajmi **12835,3** mlrd. so'mni yoki umumiy chakana savdo tovar aylanmasining **95,0** % ini tashkil etib, o'sish sur'ati 2022- yilning tegishli davriga nisbatan **103,5** % ni tashkil qildi.

2023- yil yanvar-sentabr oylarida hududlar bo'yicha kichik tadbirkorlik subyektlarida chakana savdo tovar aylanmasi va ulushi

Ko'kdala	326,1	68,4
Muborak	381,3	71,6
Qarshi	427,3	90,3
Shaxrisabz	444,8	78,5
Mirishkor	463,5	96,3
Nishon	467,0	79,1
Dehqonobod	513,3	88,5
G'uzor	518,3	79,1
Kasbi	599,4	88,0
Yakkabog'	649,4	84,2
Qamashi	832,7	83,4
Kitob	845,3	83,9
Shahrisabz sh.	1 218,2	94,6
Chiroqchi	1 245,7	47,6
Koson	1 299,5	90,6
Qarshi sh.	2 603,5	83,4

Hududlar kesimida kichik tadbirkorlik subyektlarining eng ko'p chakana savdo tovar aylanmasi hajmi Qarshi shahri (**2603,5** mlrd. so'm), Koson (**1299,5** mlrd. so'm), Chiroqchi (**1245,7** mlrd. so'm), Shahrisabz shahri (**1218,2** mlrd. so'm), Kitob (**845,3** mlrd. so'm), Qamashi (**832,7** mlrd. so'm), Yakkabog' (**649,4** mlrd. so'm) tumanlari hissasiga to'g'ri keldi.

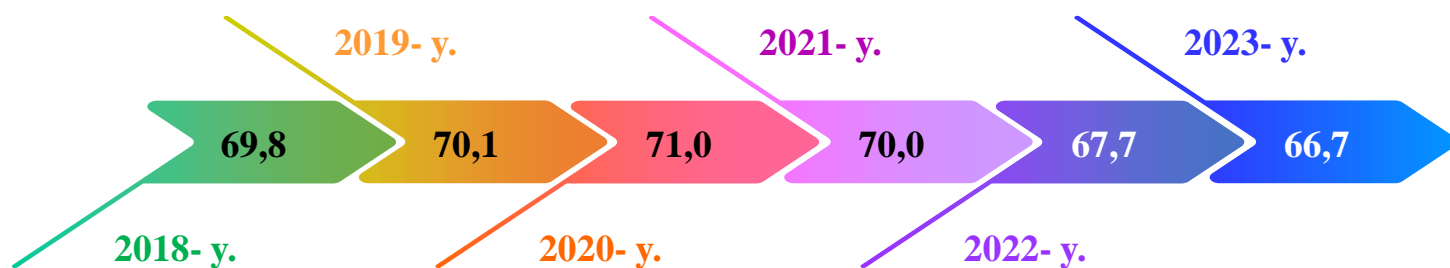
2018 va 2023- yillarning yanvar-sentabrda kichik tadbirkorlik subyektlarining chakana savdodagi hajmining o'zgarishi, mlrd. so'm



hajmi, mlrd. so'mda ↑
ulushi, % da ↑

Kichik tadbirkorlik subyektlarining xizmat ko'rsatish faoliyati

2018-2023- yillarning yanvar-sentabr oylarida kichik tadbirkorlik subyektlarining ko'rsatilgan xizmatlar hajmidagi ulushi dinamikasi, % da



2023- yilning yanvar-sentabrida hududlar bo'yicha kichik tadbirkorlik subyektlarida xizmat ko'rsatish hajmi, mlrd. so'mda

Qarshi sh.	1684,7
Kitob	767,5
Koson	738,1
Qarshi	736,9
Qamashi	671,3
Muborak	545,3
Mirishkor	535,8
Yakkabog'	529,1
Kasbi	474,2
Shahrisabz sh.	446,7
G'uzor	443,1
Nishon	434,3
Chiroqchi	368,6
Shahrisabz	360,3
Dehqonobod	347,8
Ko'kdala	178,5

2023- yil yanvar-sentabr oylarida kichik tadbirkorlik subyektlari tomonidan **9262,1** mlrd. so'mlik xizmatlar ko'rsatildi yoki ko'rsatilgan xizmatlar umumiy hajmining **66,7 %** ini tashkil qildi va o'sish sur'ati 2022- yil yanvar-sentabr oylariga nisbatan **107,7 %** ni tashkil qildi.

Hududlar kesimida kichik tadbirkorlik subyektlarining eng ko'p xizmatlar hajmi Qarshi shahri (**1684,7** mlrd. so'm), Kitob tumani (**767,5** mlrd. so'm), Koson tumani (**738,1** mlrd. so'm), Qarshi tumani (**736,9** mlrd. so'm), Qamashi tumani (**671,3** mlrd. so'm), Muborak tumani (**545,3** mlrd. so'm), Mirishkor tumani (**535,8** mlrd. so'm) va Yakkabog' (**529,1** mlrd. so'm) hissasiga to'g'ri keldi.

Kichik tadbirkorlik subyektlarining xizmat ko'rsatish faoliyati

Xizmatlar sohasida kichik tadbirkorlik subyektlarining eng yuqori ulushga ega bo'lgan turlari
(yanvar-sentabr oylarida)

3990,0	Savdo xizmatlari	43,1
2776,8	Transport xizmatlari	30,0
492,7	Shaxsiy xizmatlar	5,3
468,0	Kompyuterlar va maishiy tovarlarni ta'mirlash bo'yicha xizmatlar	5,1
372,3	Yashash va ovqatlanish xizmatlari	4,0
329,0	Ko'chmas mulk bilan bog'liq xizmatlar	3,6
284,7	Ijara xizmatlari	3,1
160,7	Boshqa xizmatlar	1,7
129,6	Sog'liqni saqlash sohasidagi xizmatlar	1,4
89,1	Me'morchilik, muhandislik izlanishlari, texnik sinovlar va tahlil sohasidagi xizmatlar	1,0
80,7	Ta'lim sohasidagi xizmatlar	0,9
45,0	Aloqa va axborotlashtirish xizmatlari	0,5
43,3	Moliyaviy xizmatlar	0,5

Hajmi, mlrd. so'mda

Ulushi, foizda

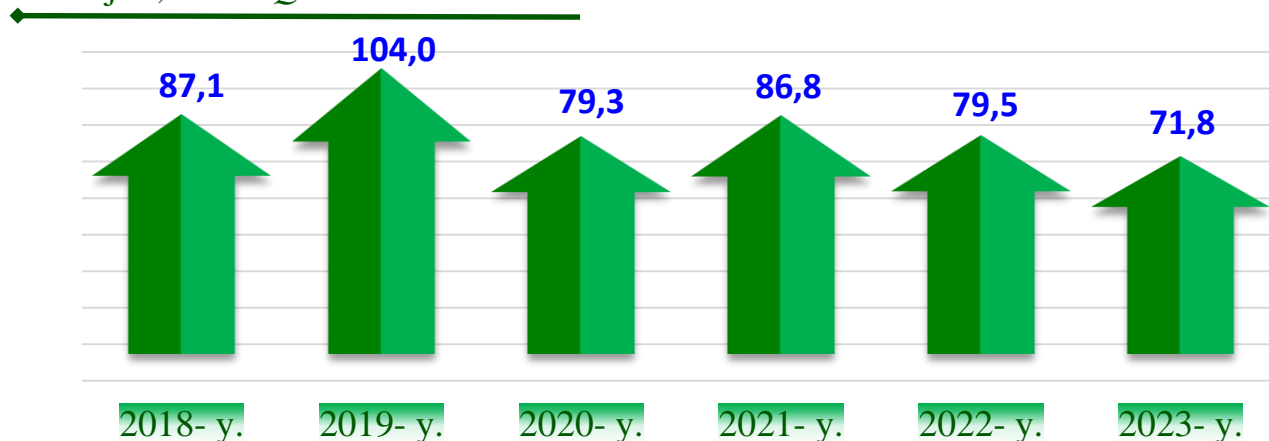
Yuqoridagi diagramma ma'lumotlariga ko'ra, xizmatlar sohasida kichik tadbirkorlik subyektlarining eng yuqori ulushi savdo xizmatlarida **-43,1 %** (**3990,0** mlrd. so'm), transport xizmatlarida **-30,0 %** (**2776,8** mlrd. so'm), shaxsiy xizmatlarda **-5,3 %** (**492,7** mlrd. so'm) hamda Kompyuterlar va maishiy tovarlarni ta'mirlash bo'yicha xizmatlarida **-5,1 %** (**468,0** mlrd. so'm) ni tashkil etdi.

Kichik biznes subyektlarining xizmatlar sohasida eng kichik ulushi moliyaviy xizmatlarda **0,5 %** (**43,3** mlrd so'm) kuzatildi.


Kichik tadbirkorlik subyektlarining tashqi savdo faoliyati (yanvar-sentabr oylarida)

Kichik tadbirkorlik subyektlarining eksport faoliyati

Hajmi, mln. AQSH dol.



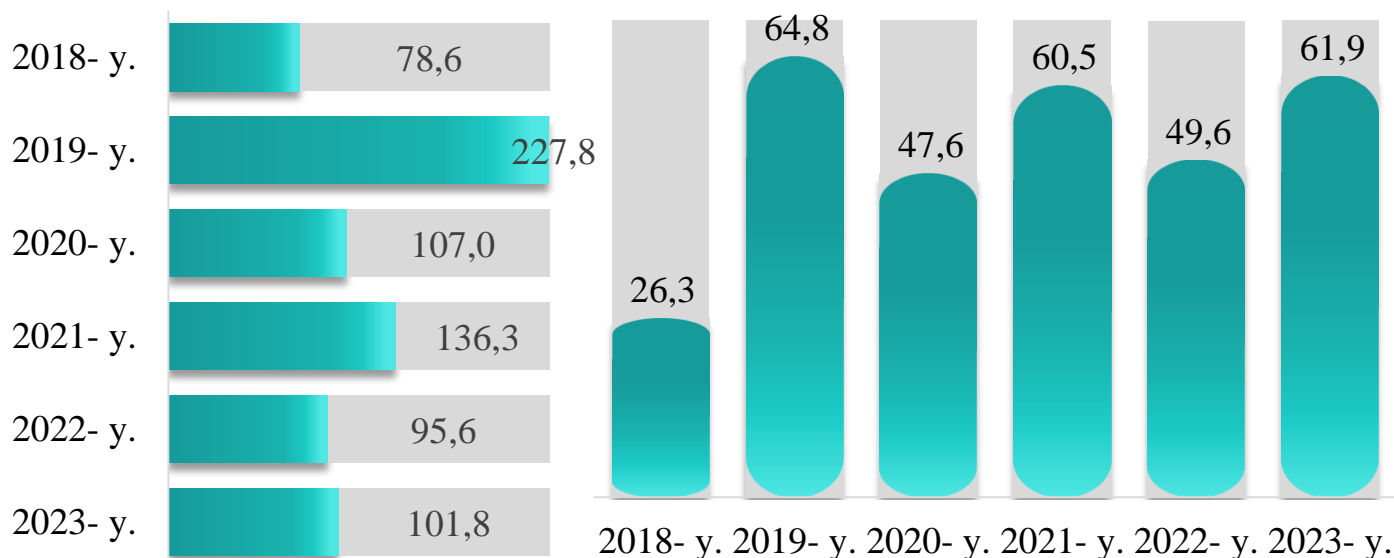
Ulushi, % da



Kichik tadbirkorlik subyektlarining import faoliyati

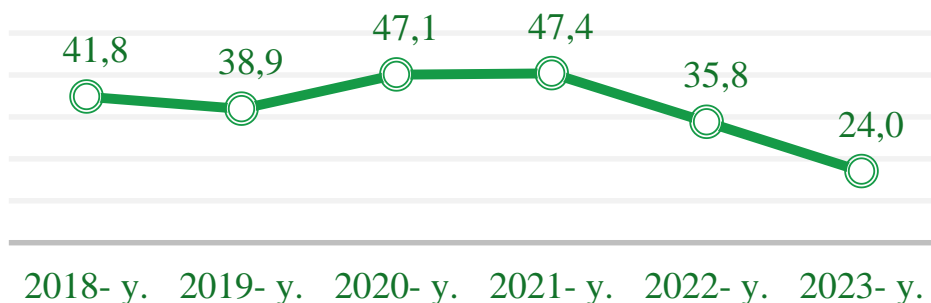
Hajmi, mlrd. AQSH dol.

Ulushi, % da



Kichik tadbirkorlik subyektlarining eksport faoliyati

2018-2023- yillarning yanvar-sentabrda kichik tadbirkorlik subyektlarining mahsulotlar (ishlar va xizmatlar) eksporti hajmidagi ulushi dinamikasi, % da



2023- yilning yanvar-sentabrda kichik biznes subyektlari tomonidan amalga oshirilgan mahsulot (ishlar va xizmatlar) eksporti hajmi **71,8** million AQSH dollarini yoki umumiy eksport hajmining **24,0** % ini tashkil etdi.

2023- yilning yanvar-sentabrda kichik tadbirkorlik subyektlari tomonidan amalga oshirilgan mahsulot (ishlar va xizmatlar) eksportining hajmi va ulushi

Yakkabog'	41,0	2572,7
Shaxrisabz	69,5	4941,4
Chiroqchi	32,7	2229,1
Ko'kdala	100,0	5853,6
Kasbi	9,0	7181,5
Nishon	0,4	237,5
Muborak	72,8	2356,1
Mirishkor	62,1	3385,8
Kitob	99,9	7749,4
Koson	21,4	5442,3
Qarshi	5,1	2740,4
Qamashi	50,9	4449,7
Dehqonobod	100,0	7931,5
G'uzor	77,0	3919,1
Shahrisabz sh.	92,2	1803,6
Qarshi sh.	55,0	8954,0

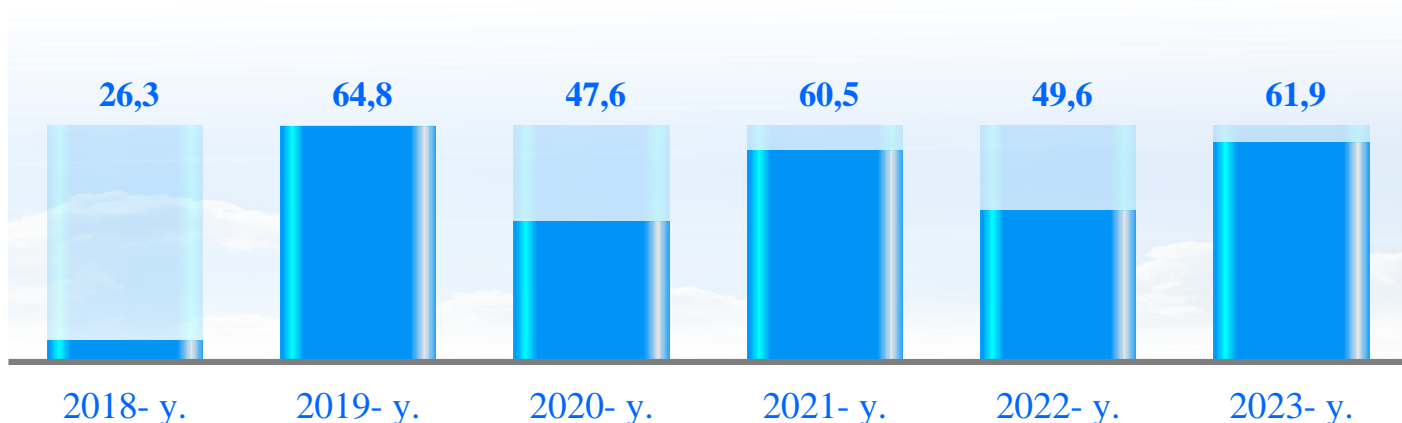
hajmi, mln. AQSH dollar

ulushi, % da

2023- yilning yanvar-sentabrda hududlar bo'yicha kichik tadbirkorlik subyektlari tomonidan amalga oshirilgan mahsulot (ishlar va xizmatlar) eksportining jamiga nisbatan eng ko'p ulushi Ko'kdala tumanida – **100,0** %, Dehqonobod tumanida – **100,0** %, Kitob tumanida – **99,9** %, Shahrisabz shahrida – **92,2** %, G'uzor tumanida – **77,0** %, Muborak tumanida – **72,8** %, Shahrisabz tumanida – **69,5** %, Mirishkor tumanida – **62,1** % va Qarshi shahrida – **55,0** % ni tashkil qildi. Eng past ko'rsatkich Kasbi tumanida – **69,5** % ni tashkil etdi.

Kichik tadbirkorlik subyektlarining import faoliyati

2018-2023- yillarning yanvar-sentabrda kichik tadbirkorlik subyektlarining mahsulotlar (ishlar va xizmatlar) importi hajmidagi ulushi dinamikasi, % da



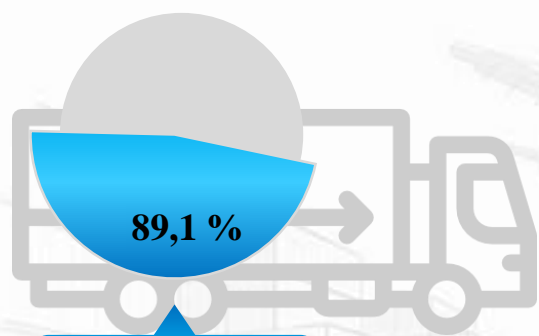
2023- yilning yanvar-sentabrda kichik biznes subyektlari tomonidan amalga oshirilgan mahsulot (ishlar va xizmatlar) importining hajmi **101,8** million AQSH dollarini yoki jami importning **61,9** % ini tashkil etdi.

2023- yilning yanvar-sentabrda kichik tadbirkorlik subyektlari tomonidan amalga oshirilgan mahsulotlar (ishlar va xizmatlar) importining jami importdagi ulushi, % da

2023- yilning yanvar-sentabrda hududlar bo'yicha kichik tadbirkorlik subyektlari tomonidan amalga oshirilgan mahsulotlar (ishlar va xizmatlar) importining jami importga nisbatan eng yuqori ulushi Ko'kdala tumanida – **100** %, Shahrisabz tumanida – **90,9** %, Qarshi shahrida – **89,3** %, Koson tumanida – **88,8** %, Shahrisabz shahrida – **83,6** %, Nishon tumanida – **81,5** % hamda Yakkabog' tumanida - **50,6** % ni tashkil etdi.


Ko'kdala	100,0
Shaxrisabz	90,9
Qarshi sh.	89,3
Koson	88,8
Shahrisabz sh.	83,6
Nishon	81,5
Yakkabog'	72,8
Chiroqchi	66,6
Muborak	60,9
Kitob	53,4
Mirishkor	48,1
Dehqonobod	28,9
Qamashi	28,5
Qarshi	19,5
Shahrisabz	18,0
G'uzor	6,6

Kichik tadbirkorlik subyektlarining transport faoliyati



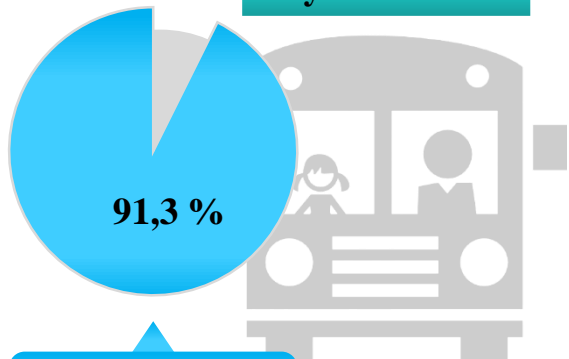
**Yuk
tashishda**

2023- yilning yanvar-sentabrda avtomobil transportida yuk tashishning umumiy hajmida kichik tadbirkorlikning ulushi **89,1** % ni tashkil etdi. 2022- yilning tegishli davriga nisbatan o'sish sur'ati **102,8** % ni tashkil qildi.



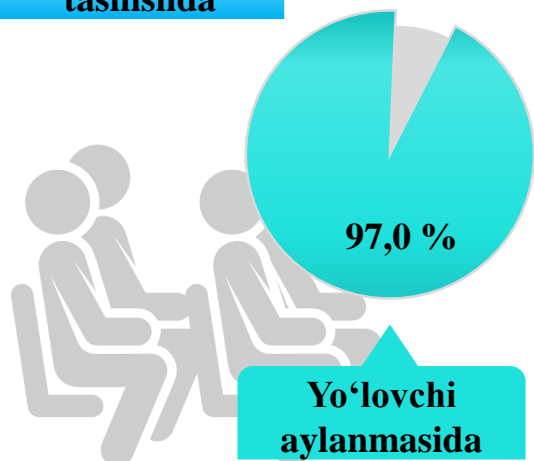
**Yuk
aylanmasida**

2023- yilning yanvar-sentabrda, avtomobil transportida yuk aylanmasining umumiy hajmida kichik tadbirkorlikning ulushi **91,8** % ni tashkil etgan bo'lib, 2022- yilning tegishli davriga nisbatan o'sish sur'ati **106,7** % ni tashkil qildi.



**Yo'lovchi
tashishda**

2023- yilning yanvar-sentabrda, avtomobil transportida yo'lovchi tashish xizmatlarining umumiy hajmida kichik tadbirkorlikning ulushi **91,3** % ni tashkil etib, 2022- yilning tegishli davriga nisbatan o'sish sur'ati **100,9** % ni tashkil qildi.

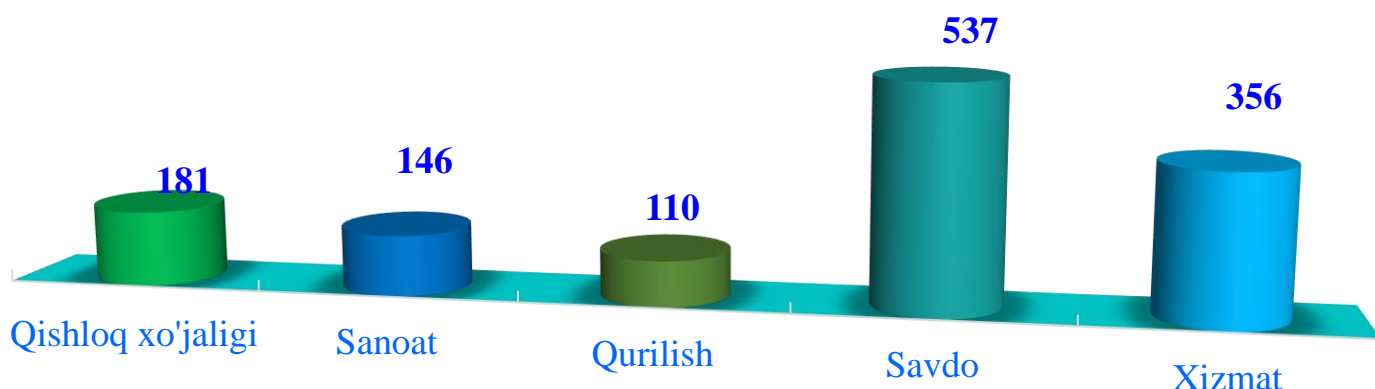


**Yo'lovchi
aylanmasida**

2023- yilning yanvar-sentabrda, avtomobil transporti yo'lovchi aylanmasining umumiy hajmida kichik tadbirkorlikning ulushi **97,0** % ni tashkil etib, 2022- yilning tegishli davriga nisbatan o'sish sur'ati **100,9** % ni tashkil qildi.

Kichik korxonalar va mikrofirmalarning tanlanma kuzatuvlari

2023- yil III chorak bo'yicha tanlanma kuzatuvda ishtirok etgan kichik korxonalar va mikrofirmalarning iqtisodiy faoliyat turlari bo'yicha taqsimlanishi, birlikda

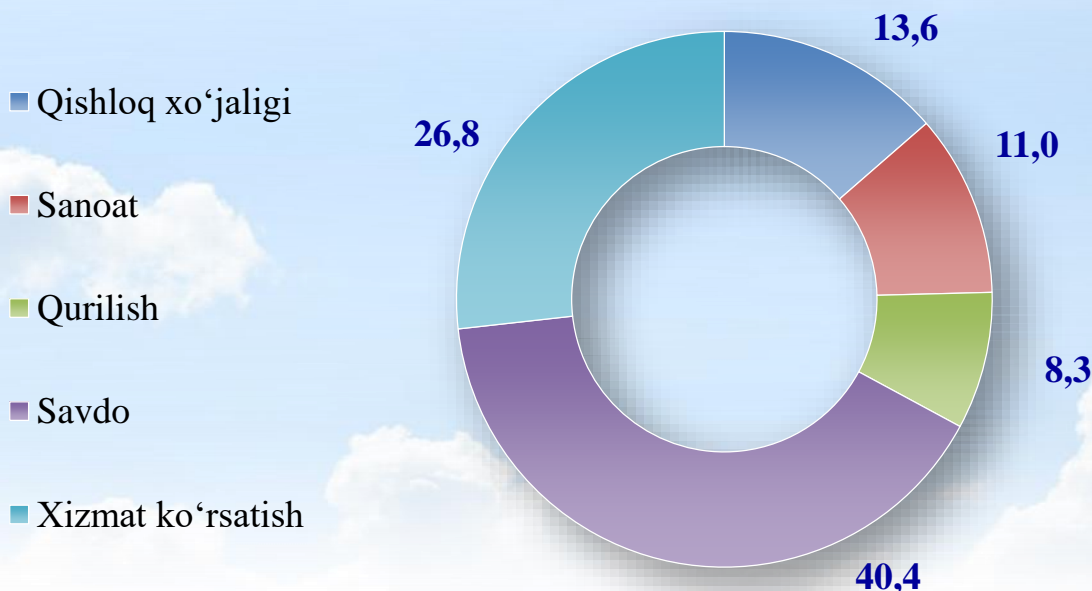


2023- yil III- chorak yakunlariga ko'ra, kichik korxonalar va mikrofirmalar o'rtasida tanlanma kuzatuvlar o'tkazildi.

Ushbu so'rovnoma 1330 ta kichik korxonalar va mikrofirmalar ishtirok etdi. Ularning 748 (56,2 %) tasi iqtisodiy vaziyatni qulay deb baholadi. 519 (39,0 %) ta subyektlar iqtisodiy vaziyatni qoniqarli deb baholadi. Qolgan 63 (4,7 %) ta subyektlar iqtisodiy vaziyatni qoniqarsiz deb baholagan.

Iqtisodiy faoliyat turlari bo'yicha kuzatuvda ishtirok etgan kichik korxonalar va mikrofirmalarning taqsimlanishi (ulushi) savdoda -40,4 % (537 ta), xizmatlar sohasida -26,8 % (356 ta), sanoatda -10,9 % (146 ta), qurilishda -8,3 % (110 ta), qishloq, o'rmon va baliqchilik xo'jaligida -13,6 % (181 ta) ni tashkil etdi.

2023- yil III- chorak bo'yicha tanlanma kuzatuvda ishtirok etgan kichik korxonalar va mikrofirmalarning iqtisodiy faoliyat turlari bo'yicha taqsimlanishi, % da



Kichik korxonalar va mikrofirmalarning tanlanma kuzatuvlari

2023-yil III-chorak bo'yicha kuzatuvda ishtirok etgan kichik korxonalar va mikrofirmalarning hududlar bo'yicha taqsimlanishi

311	Qarshi sh.	23,3
99	Shahrisabz sh.	7,4
56	G'uzor	4,2
58	Dehqonobod	4,4
60	Qamashi	4,5
89	Qarshi	6,7
80	Koson	6,0
108	Kitob	8,1
42	Mirishkor	3,2
49	Muborak	3,7
68	Nishon	5,1
54	Kasbi	4,1
24	Ko'kdala	1,8
71	Chiroqchi	5,3
78	Shahrisabz	5,9
83	Yakkabog'	6,3

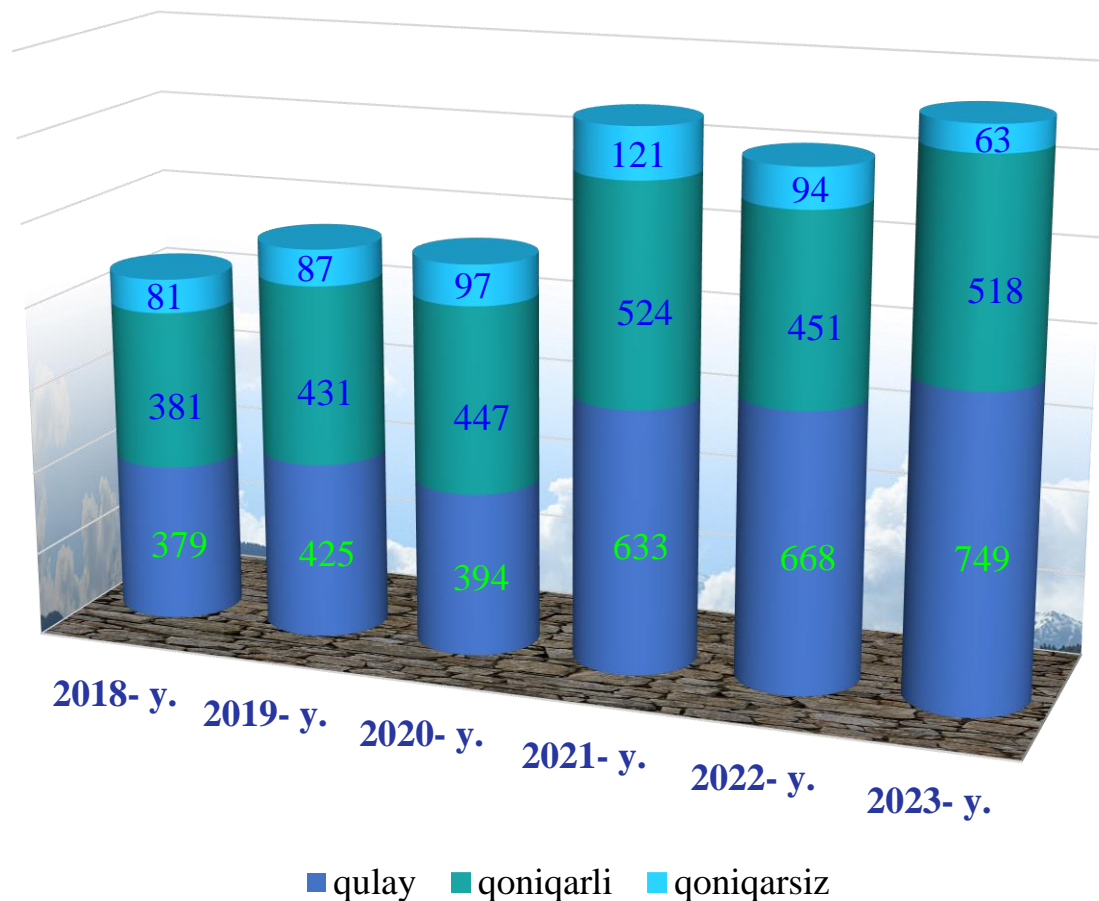
Hajmi, mlrd. so'mda

Ulushi, foizda

Hududlar kesimida kichik tadbirkorlik subyektlarining eng ko'p kuzatuvda ishtirok etgan kichik korxonalar va mikrofirmalar Qarshi shahri (311 ta), Kitob (108 ta), Shahrisabz shahri (99 ta), Qarshi (89 ta) tumanlari hissasiga to'g'ri keldi.

Kichik korxonalar va mikrofirmalarning tanlanma kuzatuvlari

Kichik tadbirkorlik subyektlarining 2018-2023- yillarning III- choragi uchun umumiy iqtisodiy holatini baholanishi dinamikasi (joriy davrga nisbatan), birlik



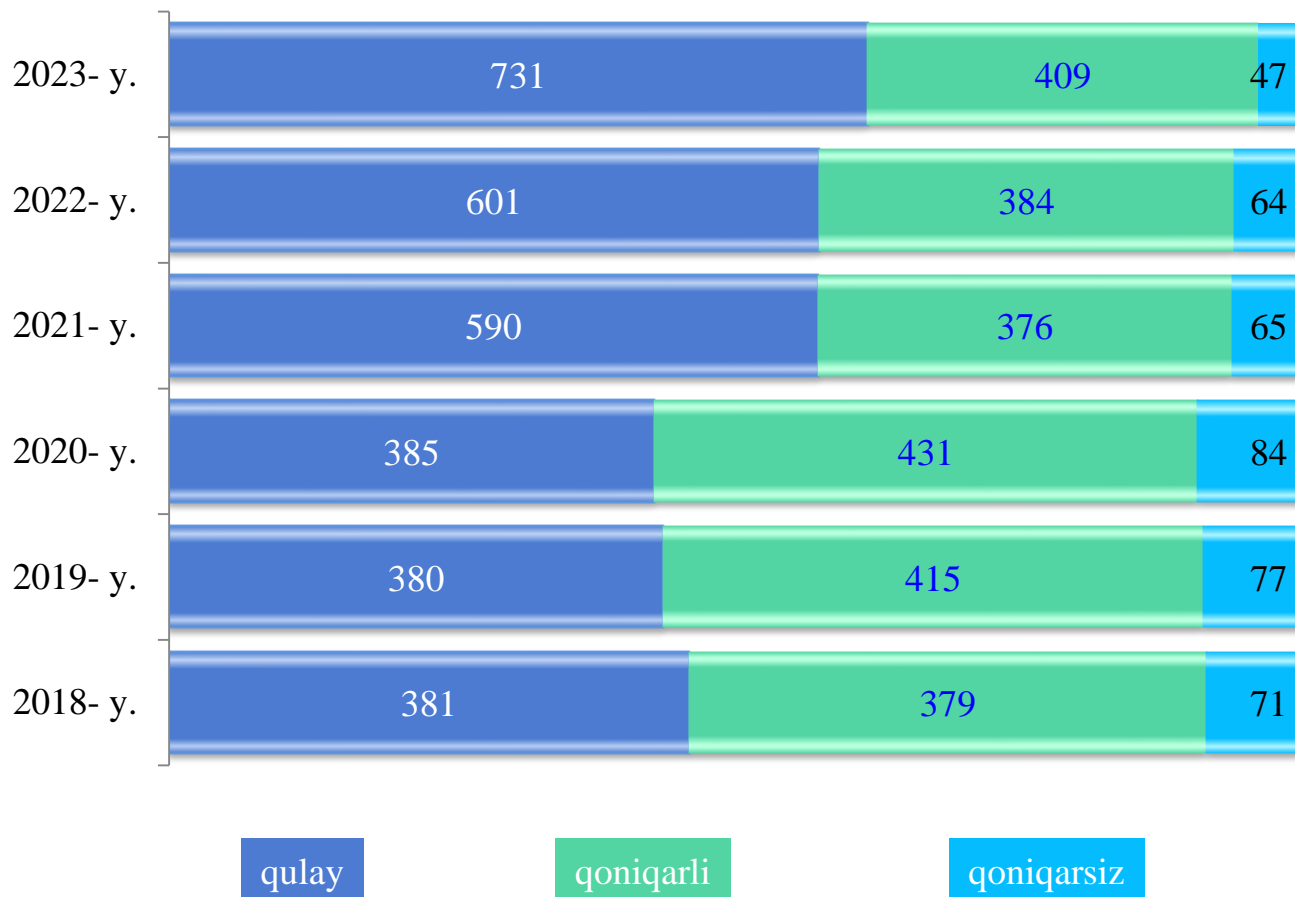
Kichik korxonalar va mikrofirmalar faoliyati natijalari bo'yicha o'tkaziladigan tanlanma kuzatuv ma'lumotlari natijasi bo'yicha kichik korxonalar va mikrofirmalarning ishbilarmonlik muhiti holati tahlil qilinganda, korxonalar tomonidan o'zlarining umumiy iqtisodiy vaziyatini joriy davr uchun qulay deb baholagan korxonalarning soni 2018- yilning III- choragida **379** tani tashkil etgan bo'lsa, bu ko'rsatkich 2023- yilning III- choragiga kelib esa **749** taga yetgan yoki 2018- yilning III- choragiga nisbatan **370** taga oshgan.

Shuningdek, iqtisodiy vaziyatini qoniqarli deb baholagan korxonalarning soni 2018- yilda **381** ta bo'lgan bo'lsa, bu ko'rsatkich 2023- yilning yanvar-sentabrida **518** ta yoki **137** taga oshgan.

O'z nabatida, iqtisodiy vaziyatini qoniqarsiz deb hisoblagan korxonalarning ulushi esa 2018- yilda **81** tani tashkil etgan bo'lsa, 2023- yilga kelib **63** tani tashkil etgan va bu ko'rsatkich 2018- yilga nisbatan **18** taga kamaygan.

Kichik korxonalar va mikrofirmalarning tanlanma kuzatuvlari

Kichik tadbirkorlik subyektlarining 2018-2023- yillarning III- choragida umumiy iqtisodiy holatini baholaganlar soni (o'tgan yilning tegishli davriga nisbatan), birlik



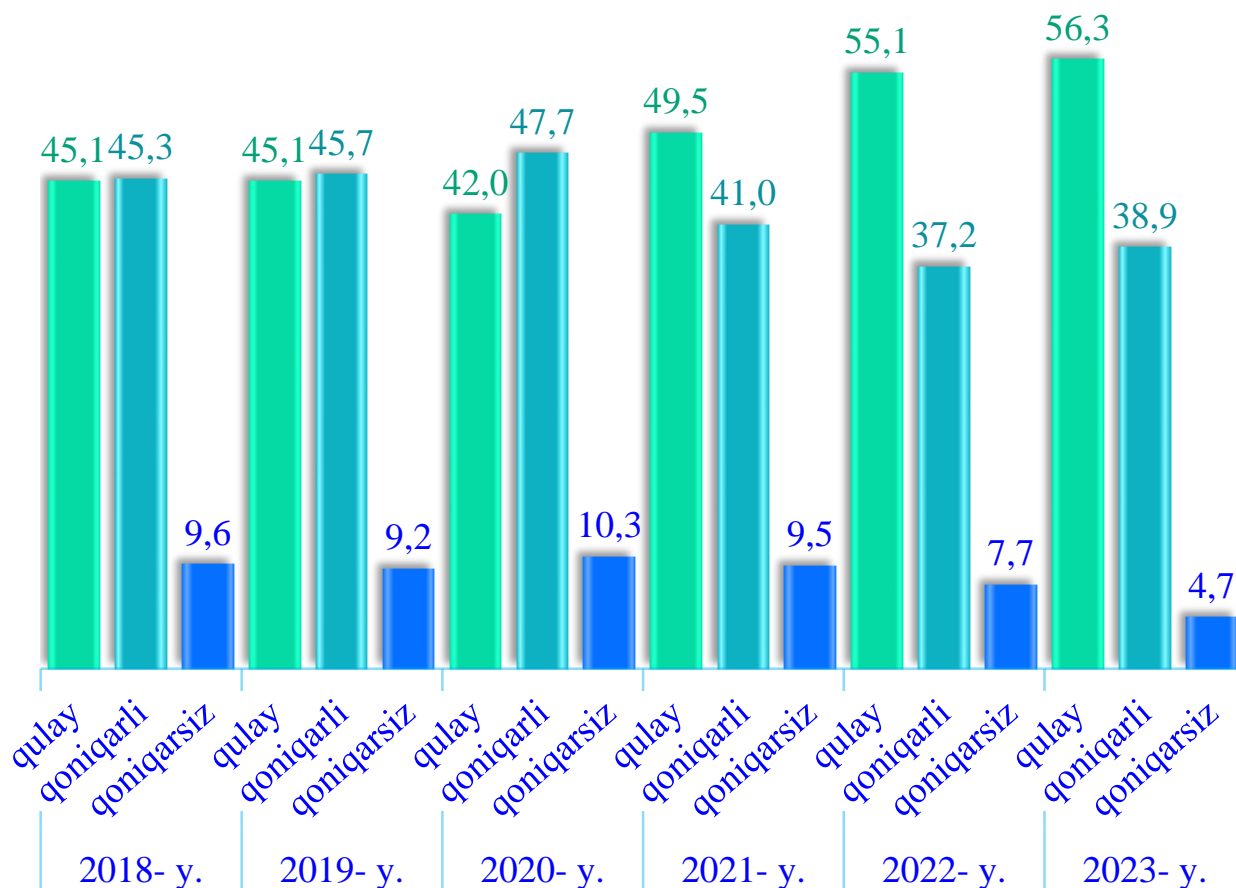
Kichik korxonalar va mikrofirmalar faoliyati natijalari bo'yicha o'tkaziladigan tanlanma kuzatuv ma'lumotlari natijasi bo'yicha kichik korxonalar va mikrofirmalarning ishbilarmonlik muhiti holati tahlil qilinganda, korxonalar tomonidan o'zlarining umumiy iqtisodiy vaziyatini o'tgan yilning mos davriga nisbatan yaxshilangan deb baholagan korxonalar soni 2018- yilning III- choragida **381** tani tashkil etgan bo'lsa, bu ko'rsatkich 2023- yilning III- choragiga kelib esa **731** taga yetgan yoki 2018- yilga nisbatan **350** taga oshgan.

Shuningdek, iqtisodiy vaziyatini o'zgarishsiz deb baholagan korxonalar soni 2018- yilning III- choragida **379** ta bo'lgan bo'lsa, bu ko'rsatkich 2023- yilning I- choragida **409** ta yoki **30** taga oshgan.

O'z navbatida, iqtisodiy vaziyatini yomonlashgan deb hisoblagan korxonalar soni esa 2018- yilning III- choragida **71** tani tashkil etgan bo'lsa, 2023- yilning I- choragiga kelib, bu ko'rsatkich **47** tani tashkil etib, **24** taga oshgan.

Kichik korxonalar va mikrofirmalarning tanlanma kuzatuvlari

Kichik tadbirkorlik subyektlarining 2018-2023- yillarning III- choragida umumiy iqtisodiy holatining baholanish dinamikasi (korxonaning joriy holati bo'yicha), % da



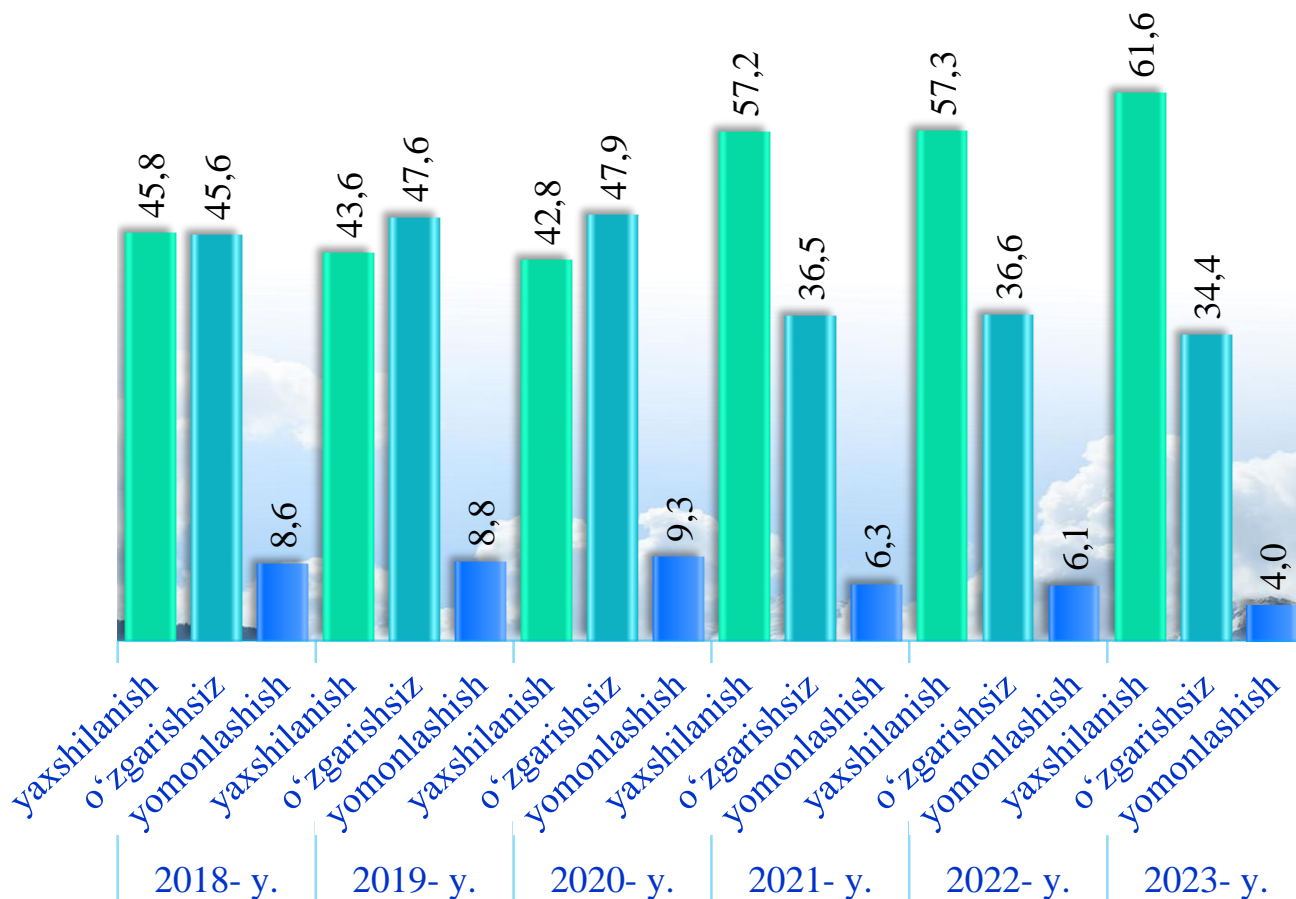
Kichik korxonalar va mikrofirmalar faoliyati natijalari bo'yicha o'tkaziladigan tanlanma kuzatuv ma'lumotlari natijasi bo'yicha kichik korxonalar va mikrofirmalarning ishbilarmonlik muhiti holati tahlil qilinganda, korxonalar tomonidan o'zlarining umumiy iqtisodiy vaziyatini joriy davr uchun qulay deb baholagan korxonalar ulushi 2018- yilning III- choragida **45,1** % ni tashkil etgan bo'lsa, bu ko'rsatkich 2023- yilga kelib esa **56,3** % ga yetgan yoki 2018- yilga nisbatan **11,2** % birlik oshgan.

Shuningdek, iqtisodiy vaziyatini qoniqarli deb baholagan korxonalar ulushi 2018- yilda **45,3** % bo'lgan bo'lsa, bu ko'rsatkich 2023- yilning III- choragida **38,9** % yoki **6,4** % birlikka kamaygan.

O'z navbatida, iqtisodiy vaziyatini qoniqarsiz deb hisoblagan korxonalar ulushi esa 2018- yilda **9,6** % ni tashkil etgan bo'lsa, 2023- yilga kelib, bu ko'rsatkich **4,7** % ga yetgan yoki **4,9** % ga kamaygan.

Kichik korxonalar va mikrofirmalarning tanlanma kuzatuvlari

Kichik tadbirkorlik subyektlarining 2018-2023- yillar III- choragida umumiy iqtisodiy holatining baholanish dinamikasi (o'tgan yillarning mos davriga nisbatan), % da



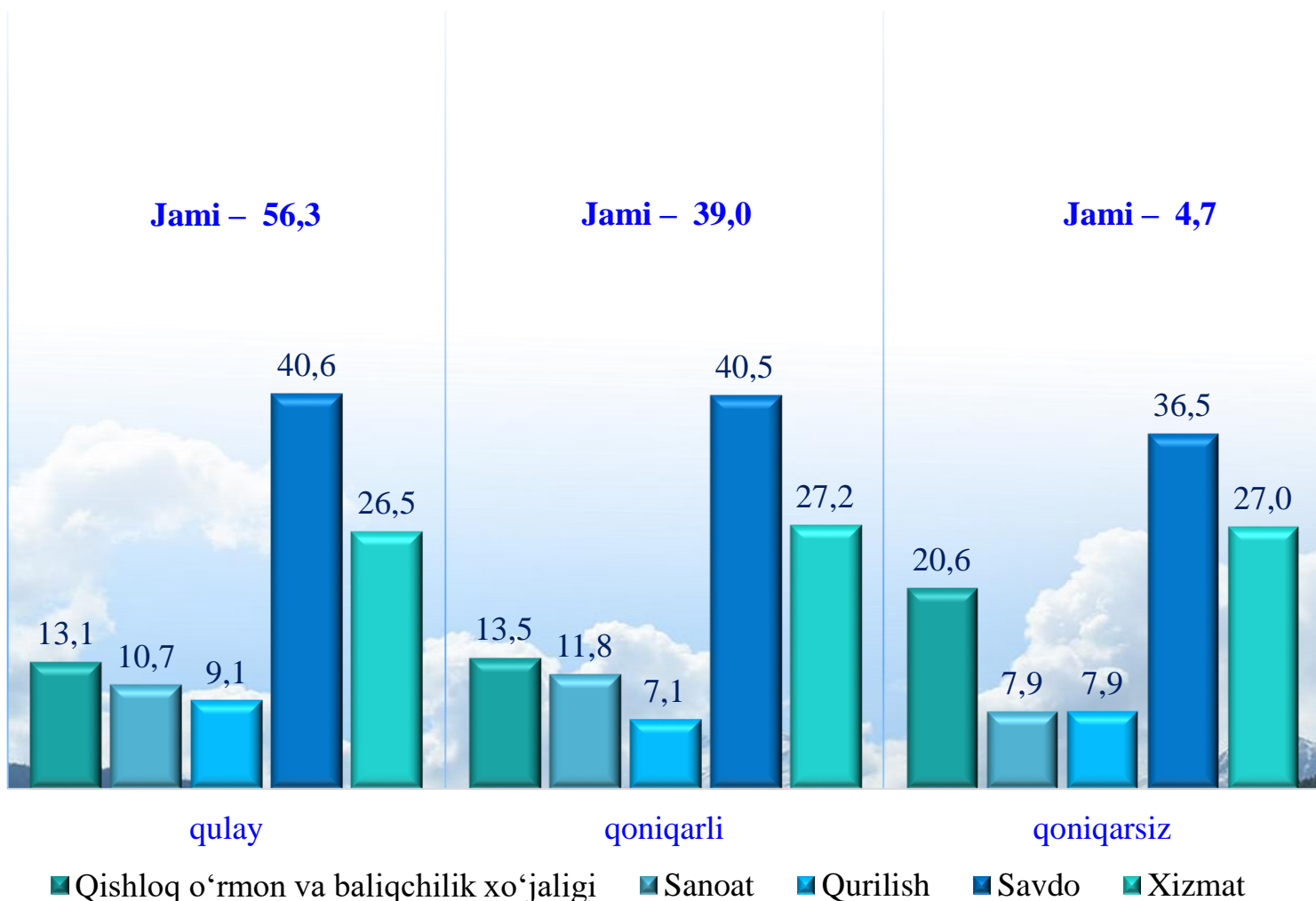
Kichik korxonalar va mikrofirmalar faoliyati natijalari bo'yicha o'tkaziladigan tanlanma kuzatuv ma'lumotlari natijasi bo'yicha kichik korxonalar va mikrofirmalarning ishbiarmonlik muhiti holati tahlil qilinganda, korxonalar tomonidan o'zlarining umumiy iqtisodiy vaziyatini o'tgan yillarning mos davriga nisbatan yaxshilangan deb baholagan korxonalar ulushi 2018- yilning III- choragida **45,8** % ni tashkil etgan bo'lsa, bu ko'rsatkich 2023- yilga kelib esa **61,6** % ga yetgan yoki 2018- yilning III- choragida nisbatan **15,8** % birlik ko'paygan.

Shuningdek, iqtisodiy vaziyatini o'zgarishsiz deb baholagan korxonalar ulushi 2018- yilning III- choragida **45,6** % bo'lgan bo'lsa, bu ko'rsatkich 2023- yilning yanvar-sentabrida **34,4** % yoki **11,2** % birlikka kamaygan.

O'z navbatida, iqtisodiy vaziyatini yomonlashgan deb hisoblagan korxonalar ulushi esa 2018- yilning III- choragida **8,6** % ni tashkil etgan bo'lsa, 2023- yilning III- choragiga kelib, bu ko'rsatkich **4,0** % yoki **4,6** % birlikka kamaygan.

Kichik korxonalar va mikrofirmalarning tanlanma kuzatuvlari

2023- yilning III- choragida kuzatuvda ishtirok etgan kichik korxonalar va mikrofirmalarning joriy davrda iqtisodiy vaziyatini baholash, % da



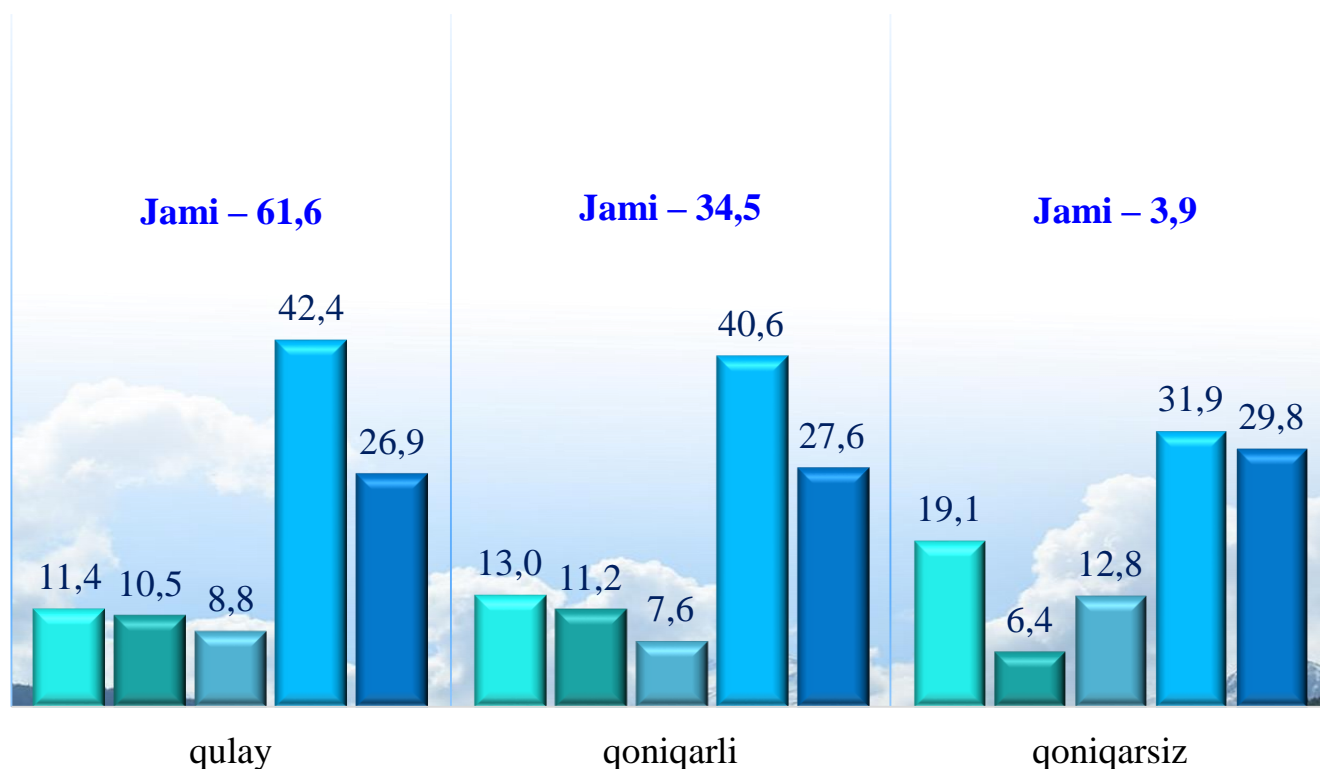
Kichik korxonalar va mikrofirmalarning 2023- yilning III- choragida o'tkazilgan kuzatuv natijalariga ko'ra, joriy davrda iqtisodiy vaziyatni qulay deb baholagan korxonalarining iqtisodiy faoliyat turlari bo'yicha eng ko'p ulushi savdoda – **40,6 %** ni, xizmatlar sohasida – **26,5 %** ni, qishloq, o'rmon va baliqchilik xo'jaligida – **13,1 %** ni, tashkil etdi.

Shuningdek, iqtisodiy vaziyatni qoniqarli deb baholagan korxonalarining eng ko'p ulushi savdoda – **40,5 %** ni, xizmatlar sohasida – **27,2 %** ni, qishloq, o'rmon va baliqchilik xo'jaligida – **13,5 %** ni tashkil etdi.

Iqtisodiy vaziyatni qoniqarsiz deb baholagan korxonalarining eng ko'p ulushi savdoda – **36,5 %** ni, xizmatlar sohasida – **27,0 %** ni, qishloq, o'rmon va baliqchilik xo'jaligida – **20,6 %** ni tashkil etdi.

Kichik korxonalar va mikrofirmalarning tanlanma kuzatuvlari

2023- yilning III- choragida kuzatuvda ishtirok etgan kichik korxonalar va mikrofirmalarning yaqin 3 oydagi o'zgarishlar istiqboli bo'yicha iqtisodiy vaziyatini baholash, % da



■ Qishloq o'rmon va baliqchilik xo'jaligi ■ Sanoat ■ Qurilish ■ Savdo ■ Xizmat

2023- yilning III- choragida kuzatuvda ishtirok etgan kichik korxonalar va mikrofirmalarning yaqin 3 oydagi o'zgarishlar istiqboli bo'yicha iqtisodiy vaziyatni qulay deb baholagan korxonalarining iqtisodiy faoliyat turlari bo'yicha eng ko'p ulushi savdoda – **42,4** % ni, xizmatlar sohasida – **26,9** % ni, qishloq, o'rmon va baliqchilik xo'jaligida – **11,4** % ni, tashkil etdi.

Shuningdek, yaqin 3 oydagi o'zgarishlar istiqboli bo'yicha iqtisodiy vaziyatni qoniqarli deb baholagan korxonalarining eng ko'p ulushi savdoda – **40,6** % ni, xizmatlar sohasida – **27,6** % ni, qishloq, o'rmon va baliqchilik xo'jaligida – **13,0** % ni, tashkil etdi.

Yaqin 3 oydagi o'zgarishlar istiqboli bo'yicha iqtisodiy vaziyatni qoniqarsiz deb baholagan korxonalarining eng ko'p ulushi savdoda – **31,9** % ni, xizmatlar sohasida – **29,8** % ni, qishloq, o'rmon va baliqchilik xo'jaligida – **19,1** % ni, tashkil etdi.

Kichik korxonalar va mikrofirmalarning tanlanma kuzatuvlari

2023- yilning III- choragida biznesga ishonch muhitini baholash, %
da

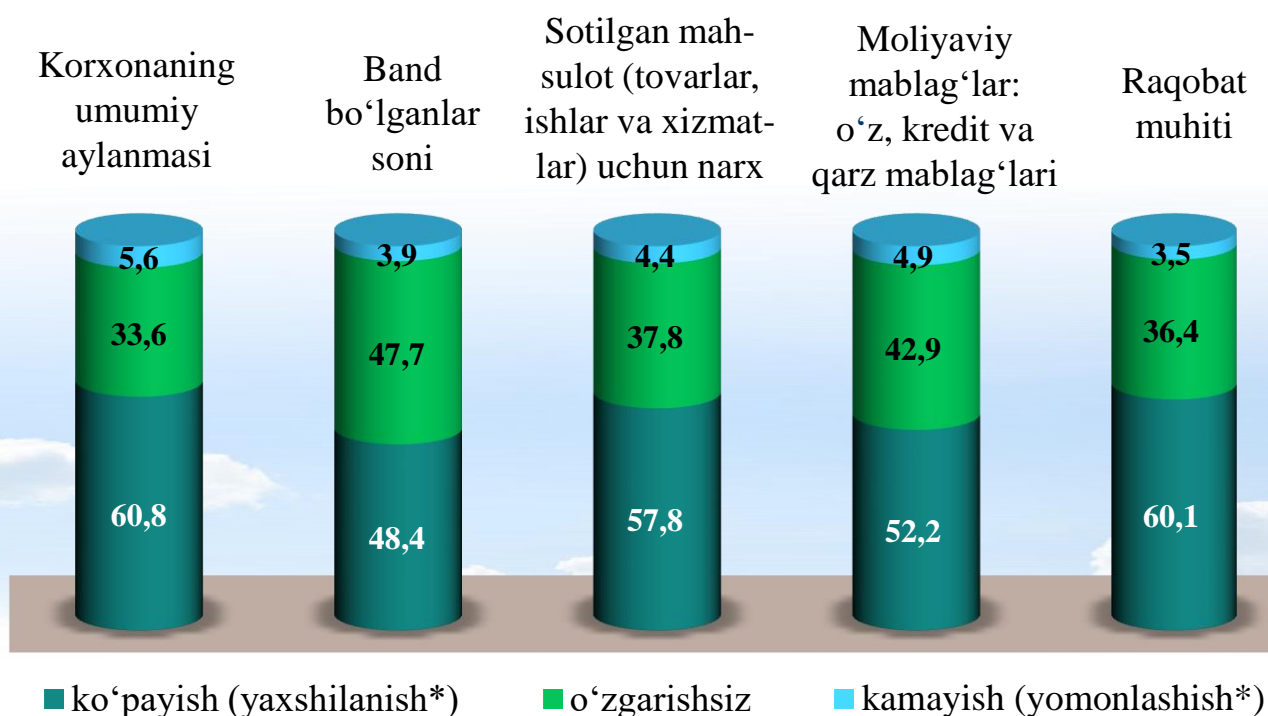
	O'tgan yilning shu davriga nisbatan joriy davrdagi o'zgarishlar		
	Ko'payish (yaxshilanish*)	o'zgarishsiz	Kamayish (yomonlashish*)
Korxonaning umumiy aylanmasi	60,8	33,6	5,6
Band bo'lganlar soni	48,4	47,7	3,9
Sotilgan mahsulot (tovarlar, ishlar va xizmatlar) uchun narx	57,8	37,8	4,4
Moliyaviy mablag'lar: o'z, kredit va qarz mablag'lari	52,2	42,9	4,9
Raqobat muhiti	60,1	36,4	3,5

	Yaqin 3 oyda o'zgarishlar istiqboli		
	Ko'payish (yaxshilanish*)	o'zgarishsiz	kamayish (yomonlashish*)
Korxonaning umumiy aylanmasi	68,0	28,1	3,9
Band bo'lganlar soni	54,7	41,8	3,5
Sotilgan mahsulot (tovarlar, ishlar va xizmatlar) uchun narx	62,8	33,1	4,1
Moliyaviy mablag'lar: o'z, kredit va qarz mablag'lari	58,5	36,8	4,7
Raqobat muhiti	67,3	29,5	3,2

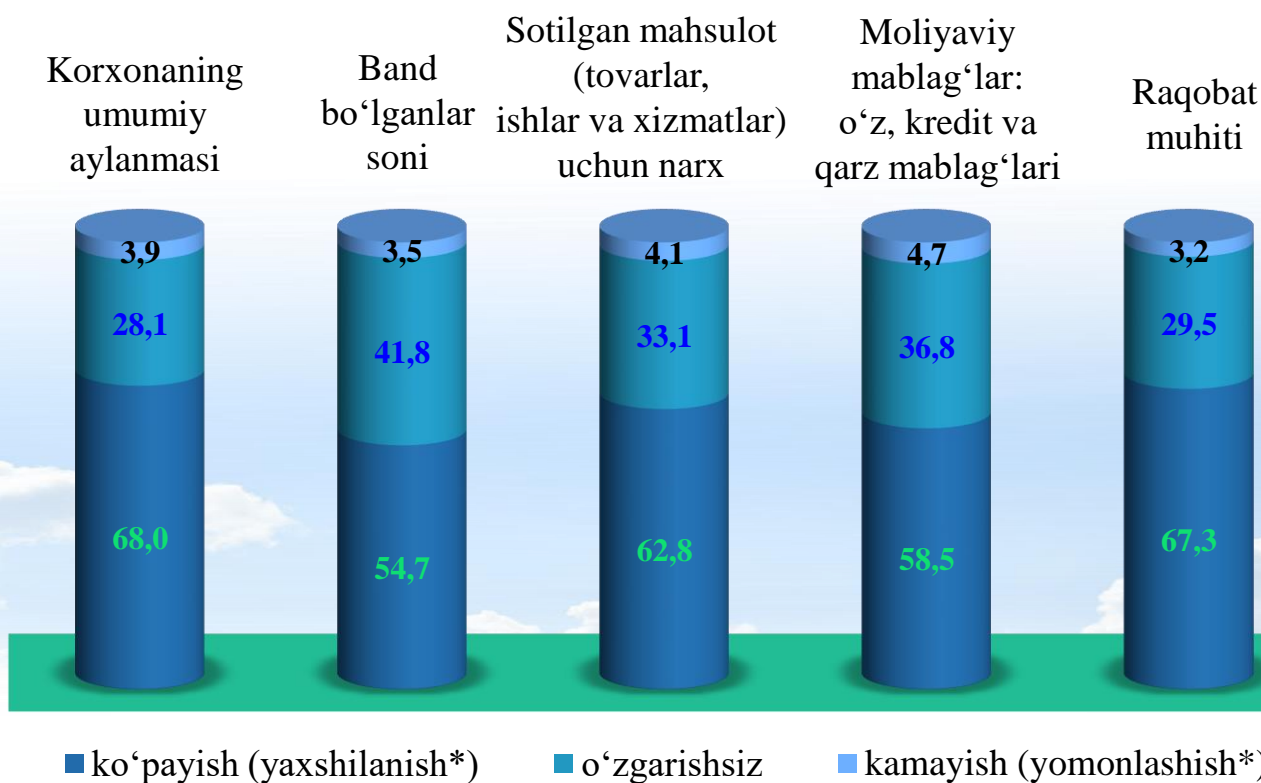
* Faqat raqobat muhitiga tegishli

Kichik korxonalar va mikrofirmalarning tanlanma kuzatuvlari

2023- yilning III- choragida biznesga ishonch muhitini baholash, o'tgan yilning shu davriga nisbatan joriy davrdagi o'zgarishlar, % da



2023- yilning III- choragida biznesga ishonch muhitini baholash, yaqin 3 oyda o'zgarishlar istiqboli, % da



* Faqat raqobat muhitiga tegishli