



**QASHQADARYO VILOYATI
STATISTIKA BOSHQARMASI**

QASHQADARYO VILOYATIDA QURILISH ISHLARI

**2023- YIL
YANVAR**



2023- yilning yanvar oyida, Qashqadaryo viloyatida jami **323,5** mlrd. soʻmlik qurilish ishlari bajarilib, oʻsish surʻati 2022- yilning yanvar oyiga nisbatan **60,4 %** ni tashkil etdi.



Qurilish ishlari hajmining tarkibi, % da

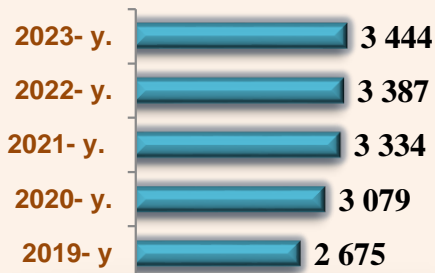
Qurilish ishlari hajmi yirik qurilish tashkilotlari, kichik korxonalar va mikrofirmalar hamda norasmiy sektorlarda amalga oshirilgan ishlar tarkibi boʻyicha shakllanadi.



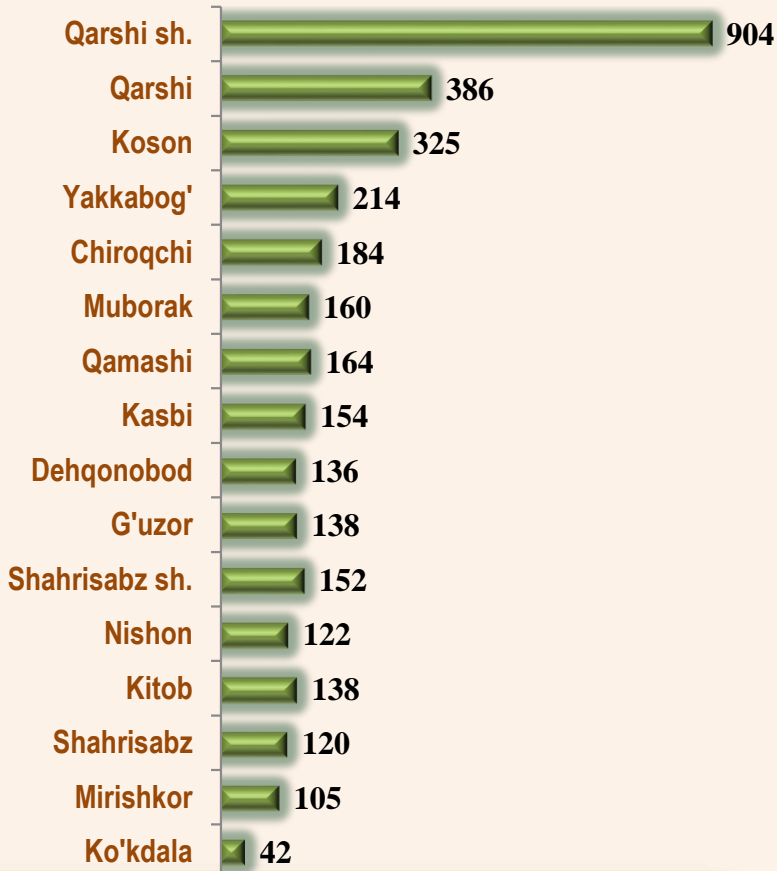
2023- yil 1- fevral holatiga ko'ra qurilish ishlari bo'yicha faoliyat ko'rsatayotgan korxonalar va tashkilotlar, *birlikda*



Yillar kesimida soni



Hududlar kesimida



2285

Bino va inshootlar
qurish

390

Fuqarolik obyektlarini
qurish

769

Ixtisoslashtirilgan
qurilish ishlari

Qurilish sohasi mamlakatimiz milliy iqtisodiyotining barqaror o'sishiga o'zining munosib hissasini qo'shib kelayotgan sohalardan hisoblanadi. Ushbu sohada faoliyat ko'rsatayotgan korxonalar va tashkilotlarning soni 2019- yil bilan solishtirganda o'sish sur'ati 128,7 foizga oshgan.

Qurilish sohasida faoliyat ko'rsatayotgan korxonalar va tashkilotlar soni ushbu sohaning quydagi yo'nalishlari kesimida qaralganda;

binolar va inshootlar qurilish yo'nalishi 66,3 foiz ulushi tashkil etib, o'sish sur'ati 2022- yilga nisbatan 1,6 foizga oshgan;

fuqarolik obyektlarini qurish yo'nalishi 11,3 foiz ulushi tashkil etib, o'sish sur'ati 2022- yilga nisbatan 33,6 foizga oshgan;

ixtisoslashtirilgan qurilish ishlari yo'nalishi 22,3 foiz ulushni tashkil etib, 0,9 foizga kamaygan.



Hududlar kesimida qurilish faoliyati bilan shug'ullanayotgan korxonalar va tashkilotlar to'g'risida ma'lumotlar, *birlikda*

	Holatiga :		o'tgan yilga nisbatan, % da
	01.02.2022- y.	01.02.2023- y.	
Qashqadaryo viloyati	3371	3444	101,7
shaharlar:			
Qarshi sh.	885	904	102,1
Shahrisabz sh.	142	152	107,0
tumanlar:			
G'uzor	143	138	96,5
Dehqonobod	152	136	89,5
Qamashi	166	164	98,8
Qarshi	381	386	101,3
Koson	305	325	106,6
Kitob	125	138	110,6
Mirishkor	83	105	126,5
Muborak	177	160	90,4
Nishon	125	122	97,6
Kasbi	163	154	94,5
Ko'kdala	0	42	0
Chiroqchi	212	184	86,8
Shahrisabz	111	120	108,1
Yakkabog'	217	214	98,6



2023- yil 1- fevral holatiga ko'ra Qashqadaryo viloyatida faoliyat ko'rsatayotgan qurilish korxonalari ulushi, % da



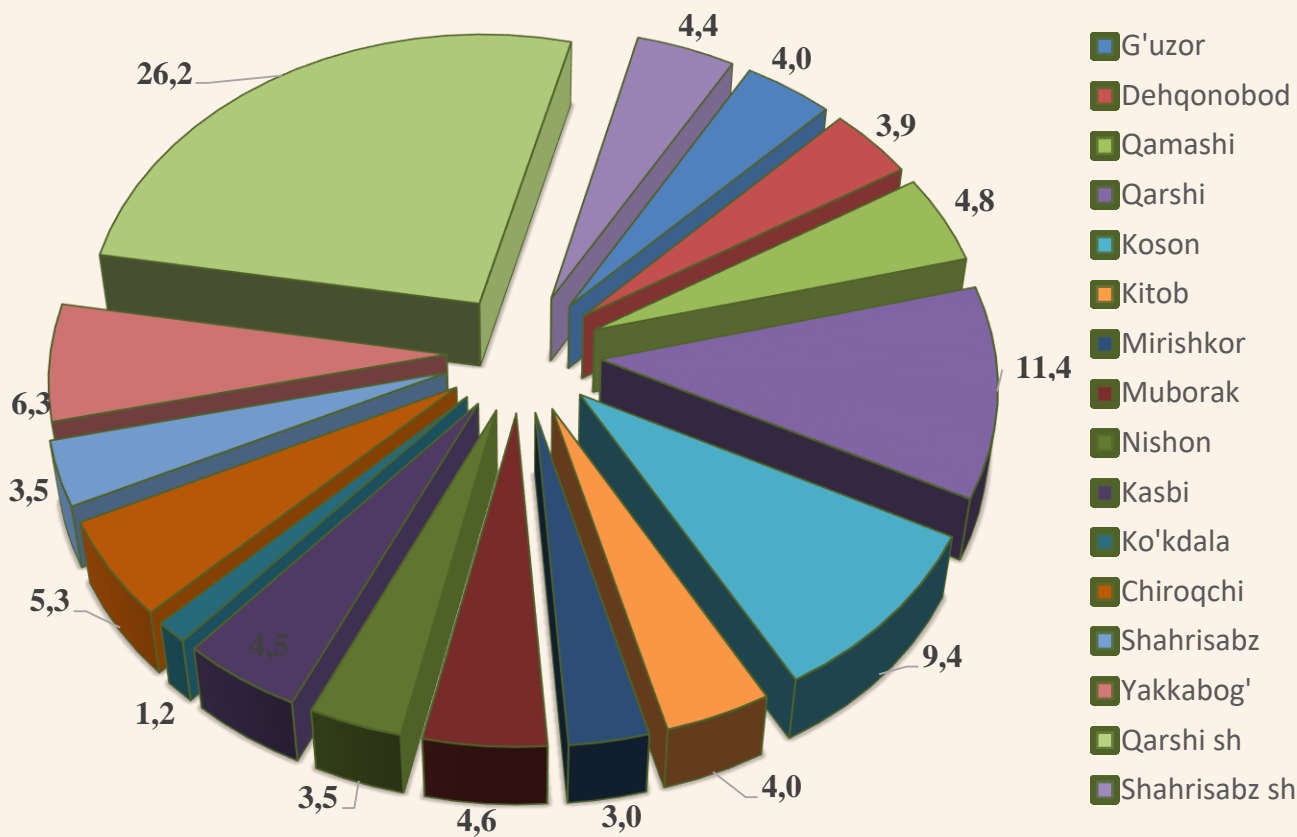
Qarshi sh. (26,2)



Qarshi (11,4)



Koson (9,4)



Qurilish ishlari 2023- yil yanvar oyi uchun

	Qurilish ishlari, mlrd. so'm	Shu jumladan:		
		Yirik qurilish tashkilotlari	Kichik va mikrofirmalar	Norasmiy sektor
Qashqadaryo viloyati	323,5	53,9	154,9	114,7
<i>shaharlar:</i>				
Qarshi sh.	104,9	46,3	46,6	12,0
Shahrisabz sh.	11,9	0,6	8,4	2,9
<i>tumanlar:</i>				
G'uzor	27,4	2,0	16,4	9,0
Dehqonobod	11,9	0,0	3,1	8,8
Qamashi	8,0	0,0	4,0	4,0
Qarshi	28,6	0,0	22,1	6,5
Koson	22,2	1,4	11,4	9,4
Kitob	21,1	0,0	10,3	10,8
Mirishkor	9,5	0,0	1,8	7,7
Muborak	13,3	2,0	5,3	6,0
Nishon	7,9	0,2	4,9	2,8
Kasbi	11,4	0,0	2,9	8,5
Ko'kdala	5,1	0,0	0,0	5,1
Chiroqchi	16,7	0,1	9,3	7,3
Shahrisabz	8,7	0,0	3,7	5,0
Yakkabog'	14,9	1,3	4,7	8,9

* Hududlar bo'yicha taqsimlanmaydigan hajmni qo'shgan holda

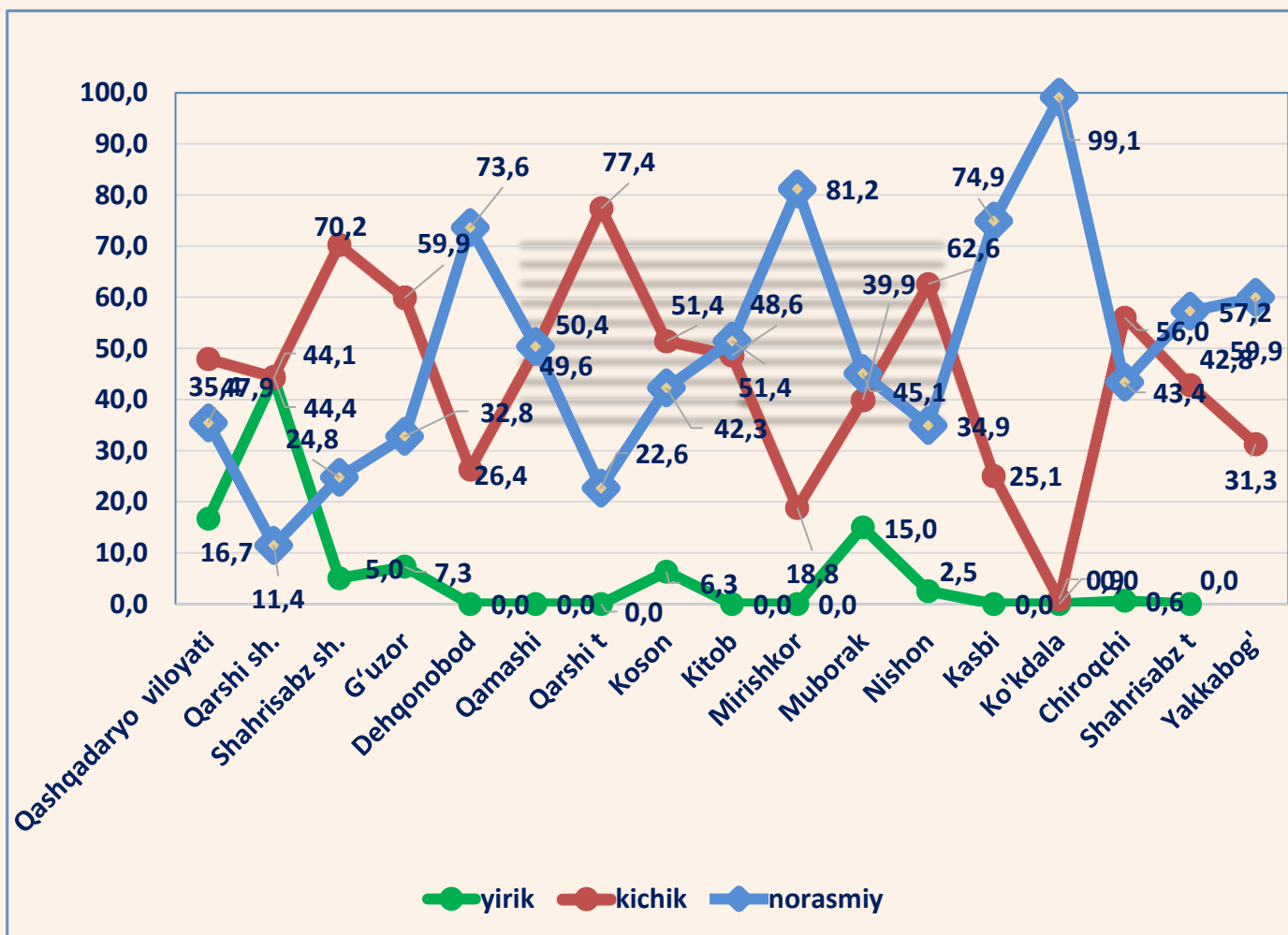



2023- yilning yanvar oyida, jami qurilish ishlari hajmi tarkibida yirik qurilish tashkilotlari tomonidan bajarilgan qurilish ishlari hajmi 53,9 mlrd. so'mni tashkil etdi. Qurilish ishlari 2022- yilga nisbatan 130,5 % ni tashkil etib, jami qurilish ishlari hajmidagi ulushi 2022- yildagi ko'rsatkich darajasidan 9,0 % punktga ko'payib, 16,7 % ni tashkil etdi.

Qurilish ishlari 2023- yil yanvar oyi uchun



Pudratchi – kapital qurilish uchun pudrat shartnomasi asosida bino va inshootlarni qurish bo‘yicha qurilish-montaj, qayta ta‘mirlash, kapital ta‘mirlash hamda texnologik va boshqa uskunalarni montaj qilish, sozlash va boshqa pudrat ishlarini bajarish bilan shug‘ullanadi.





MA'LUMOT UCHUN: yirik qurilish tashkilotlari tomonidan bajarilgan qurilish ishlarining jami qurilish ishlari hajmidagi eng ko'p ulushi Qarshi shahri (hududdagi jami qurilish ishlari hajmining 44,1 % i yoki 2022- yilga nisbatan 140,7 %ni tashkil qildi), G'uzor tumani (hududdagi jami qurilish ishlari hajmining 7,3 % i yoki 2022- yilga nisbatan 101,3% ga ko'paydi) va Shahrisabz shahri (hududdagi jami qurilish ishlari hajmining 5,0 % i yoki 2022- yilga nisbatan 4,7 martaga ko'paydi) ga to'g'ri keldi.

Kichik korxonalar va mikrofirmalar tomonidan bajarilgan qurilish ishlari



2023- yilning yanvar oyida kichik korxonalar va mikrofirmalar tomonidan bajarilgan qurilish ishlari hissasiga jami qurilish ishlari hajmining 47,9 % i to'g'ri kelib, 2022- yil ko'rsatkichiga nisbatan 18,1 % punktga kamaydi. Shuningdek, ular hissasiga to'g'ri kelgan qurilish ishlari hajmi 2022- yilga nisbatan 43,5 % ni tashkil etgan holda 154,9 mlrd. so'm miqdorida qayd etildi.

Kichik korxonalar va mikrofirmalar, ulushi, % da



47,9

2023- yil yanvar

66,0

2022- yil yanvar



MA'LUMOT UCHUN: joriy hisobot davrida kichik korxonalar va mikrofirmalar tomonidan eng yuqori ulush ko'rsatkichi Qarshi shahri (46,6 mlrd. so'm yoki umumiy hajmga nisbatan 30,1 %), Qarshi tumani (22,1 mlrd. so'm yoki 14,3 %), G'uzor tumani (16,4 mlrd. so'm yoki 10,6 %) ga to'g'ri keldi.



Qurilish ishlarining umumiy hajmida norasmiy sektor


Norasmiy sektor hissasiga to'g'ri kelgan qurilish ishlari ulushi **35,4 %** ni tashkil etdi yoki **114,6 mlrd. so'm** miqdorida qayd etildi. 2022- yilga nisbatan **82,3 %** ni tashkil etdi.



Mulkchilik shakli davlat va nodavlat bo'lgan tashkilotlar tomonidan bajarilgan qurilish ishlari, ulushi foizda


Davlat mulkchiligidagi tashkilotlar tomonidan jami **22,2 mlrd. so'm** qurilish ishlari bajarildi. Nodavlat mulkchilikdagi tashkilotlar tomonidan esa **301,3 mlrd. so'm** qurilish ishlari bajarildi. Ularning viloyatdagi ulushi mos ravishda **6,9 %** va **93,1 %** ni tashkil etdi.

2022- yil yanvar



Davlat mulki

2023- yil yanvar



Nodavlat mulk

Mulkchilik shakllari bo'yicha bajarilgan qurilish ishlari 2023- yil yanvar oyida



	Qurilish ishlari, mlrd so'm	Davlat mulki		Nodavlat mulk	
		mlrd. so'm	ulushi, % da	mlrd.so'm	ulushi,% da
Qashqadaryo viloyati	323,5	11,8	3,6	311,7	96,4
<i>shaharlar:</i>					
Qarshi sh.	104,9	11,8	11,2	93,1	88,8
Shahrisabz sh.	11,9			11,9	100
<i>tumanlar:</i>					
G'uzor	27,4			27,4	100
Dehqonobod	11,9			11,9	100
Qamashi	8,0			8,0	100
Qarshi	28,6			28,6	100
Koson	22,2			22,2	100
Kitob	21,1			21,1	100
Mirishkor	9,5			9,5	100
Muborak	13,3			13,3	100
Nishon	7,9			7,9	100
Kasbi	11,4			11,4	100
Ko'kdala	5,1			5,1	
Chiroqchi	16,7			16,7	100
Shahrisabz	8,7			8,7	100
Yakkabog'	14,9			14,9	100



**Umumiy hajmdan yangi qurilish,
rekonstruksiya, kengaytirish,
texnik qayta quollantirish ishlari ulushi
2023- yil yanvar oyida**



Bajarilgan qurilish ishlarining katta qismi yangi bino va inshootlarni qurishga tegishli. Jami qurilish ishlarining **64,1 %** i yoki **207,3** mlrd. so'm qurilish ishlari aynan iqtisodiyotda yangi ishlab chiqarish quvvatlari, turar-joy va boshqa ijtimoiy obyektlarni yaratishga qaratilgan.

8,4 %

Yirik qurilish tashkilotlari bo'yicha yangi qurilish hisobidan **17,4** mlrd. so'mlik ishlar bajarildi yoki jami yirik qurilish tashkilotlarining yangi qurilish ishlaridagi ulushi **8,4 %** ni tashkil etdi.

Kichik korxonalar va mikrofirmalar bo'yicha yangi qurilish hisobidan **82,2** mlrd. so'm yoki jami kichik korxonalar va mikrofirmalarning yangi qurilish ishlaridagi ulushi **39,7 %** ni tashkil etdi.

39,7 %

51,9 %

Yangi qurilish ishlari hajmida norasmiy sektor hissasi 107,6 mlrd. so'm yoki ularning jamiga nisbatan ulushi **51,9 %** ni tashkil etdi.



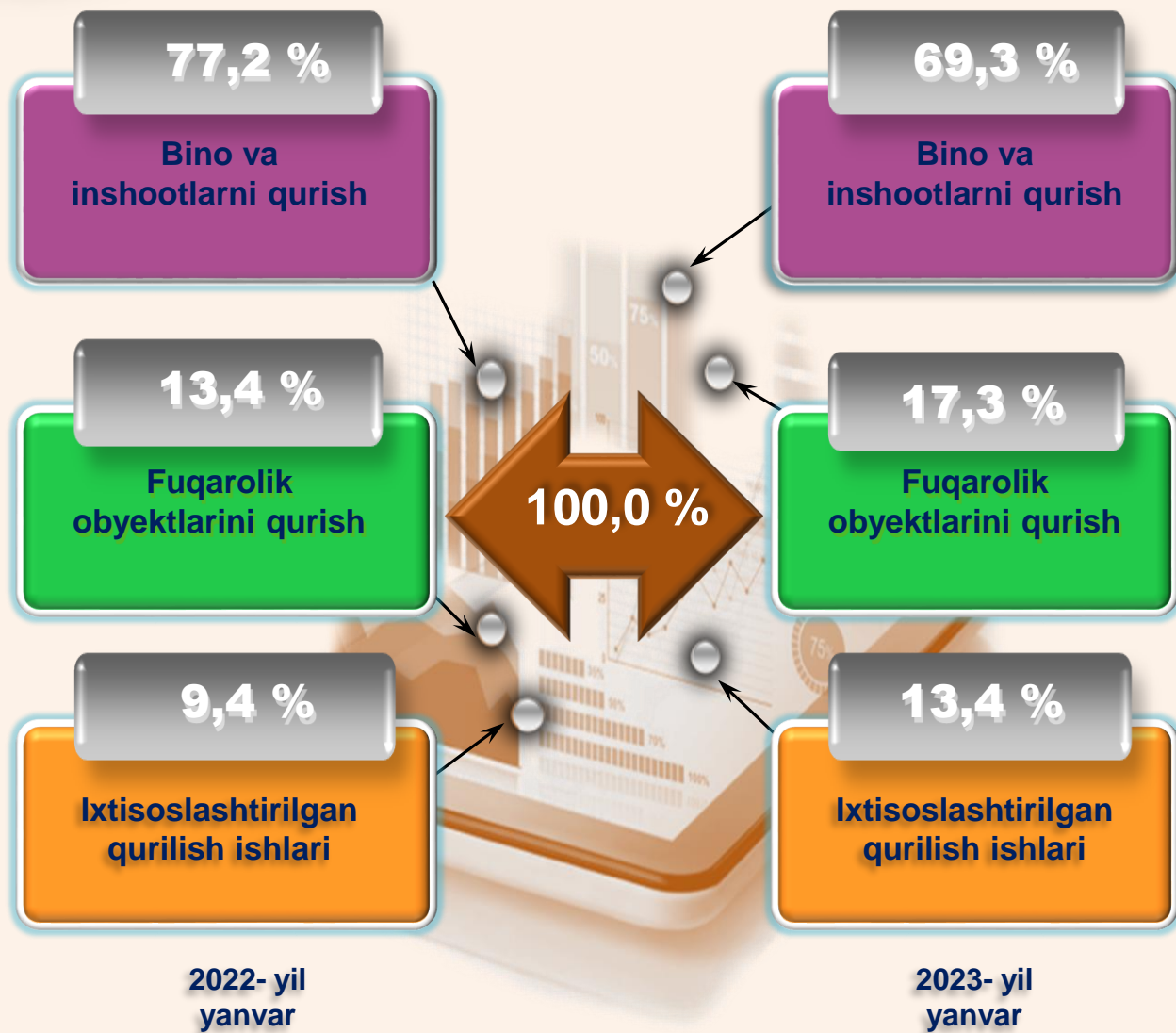
Hududlar kesimida qurilish ishlari 2023- yil yanvar oyida

	Qurilish ishlari, mlrd. soʻm	Oʻsish surʻati, % da	Umumiy hajmga nisbatan,% da
Qashqadaryo viloyati	323,5	60,4	100,0
<i>shaharlar:</i>			
Qarshi sh.	104,9	66,0	32,4
Shahrisabz sh.	11,9	58,0	3,7
<i>tumanlar:</i>			
Gʻuzor	27,4	55,1	8,5
Dehqonobod	11,9	72,0	3,7
Qamashi	8,0	58,8	2,5
Qarshi	28,6	59,5	8,8
Koson	22,2	63,4	6,8
Kitob	21,1	57,3	6,5
Mirishkor	9,5	67,4	2,9
Muborak	13,3	54,4	4,1
Nishon	7,9	40,8	2,5
Kasbi	11,4	66,4	3,5
Koʻkdala	5,1	69,3	1,6
Chiroqchi	16,7	49,4	5,1
Shahrisabz	8,7	54,0	2,7
Yakkabogʻ	14,9	62,2	4,6

**Hududlar boʻyicha taqsimlanmaydigan hajmni qoʻshgan holda*



Maʼlumot uchun: Yangi qurilish – yangi quvvatlarni yaratish maqsadida, yangi hududlarda amalga oshiriladigan asosiy, yordamchi va xizmat koʻrsatish maqsadlari uchun obyektlar (bino va inshootlar) kompleksini qurish.



Ma'lumot uchun: Iqtisodiy faoliyat turlari bo'yicha qurilish ishlarining asosiy qismi qurilish, turar joy va yashash uchun mo'ljallangan hamda yashash uchun mo'ljallanmagan binolar qurish bo'yicha amalga oshirilgan qurilish ishlaridan tashkil topdi.

ulushi % da



Bino va inshootlarni qurish bo'yicha qurilish ishlari tarkibida yirik qurilish tashkilotlari tomonidan bajarilgan qurilish ishlari ulushi 0,1 % ni tashkil etib, 2022- yildagi ko'rsatkichga nisbatan 0,8 % punktga kamaydi.

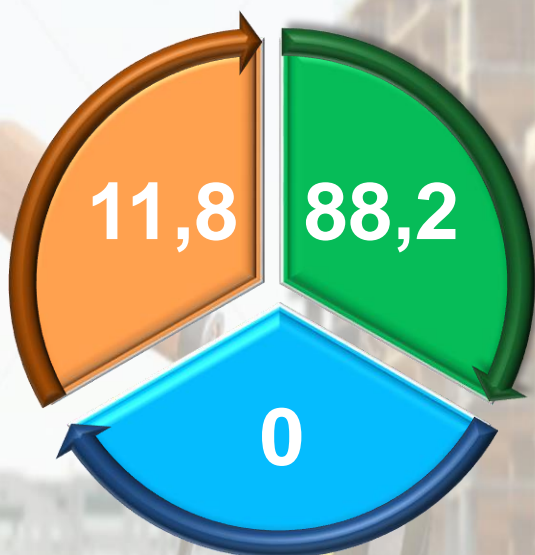
Ushbu faoliyat turida kichik korxonalar va mikrofirmalar hissasiga to'g'ri kelgan ulush 2022- yildagi ko'rsatkichga nisbatan 16,0 % punktga kamayib, 48,9 % ni tashkil etdi.

Norasmiy sektorning ulushi esa 2022- yildagi ko'rsatkichga nisbatan 16,8% punktga ko'payib, 51,0 % ni tashkil etdi.

Fuqarolik obyektlarini qurish bo'yicha yirik qurilish tashkilotlari tomonidan bajarilgan qurilish ishlari hajmining ulushi 25,3 % ni tashkil etdi va 2021- yilga nisbatan 9,1 % punktga kamaydi.

Shuningdek, kichik korxonalar va mikrofirmalar ulushi mos ravishda 74,7 % (9,1 % punktga ko'paydi).

ulushi % da



Yirik qurilish tashkilotlari




Kichik korxonalar va mikrofirmalar



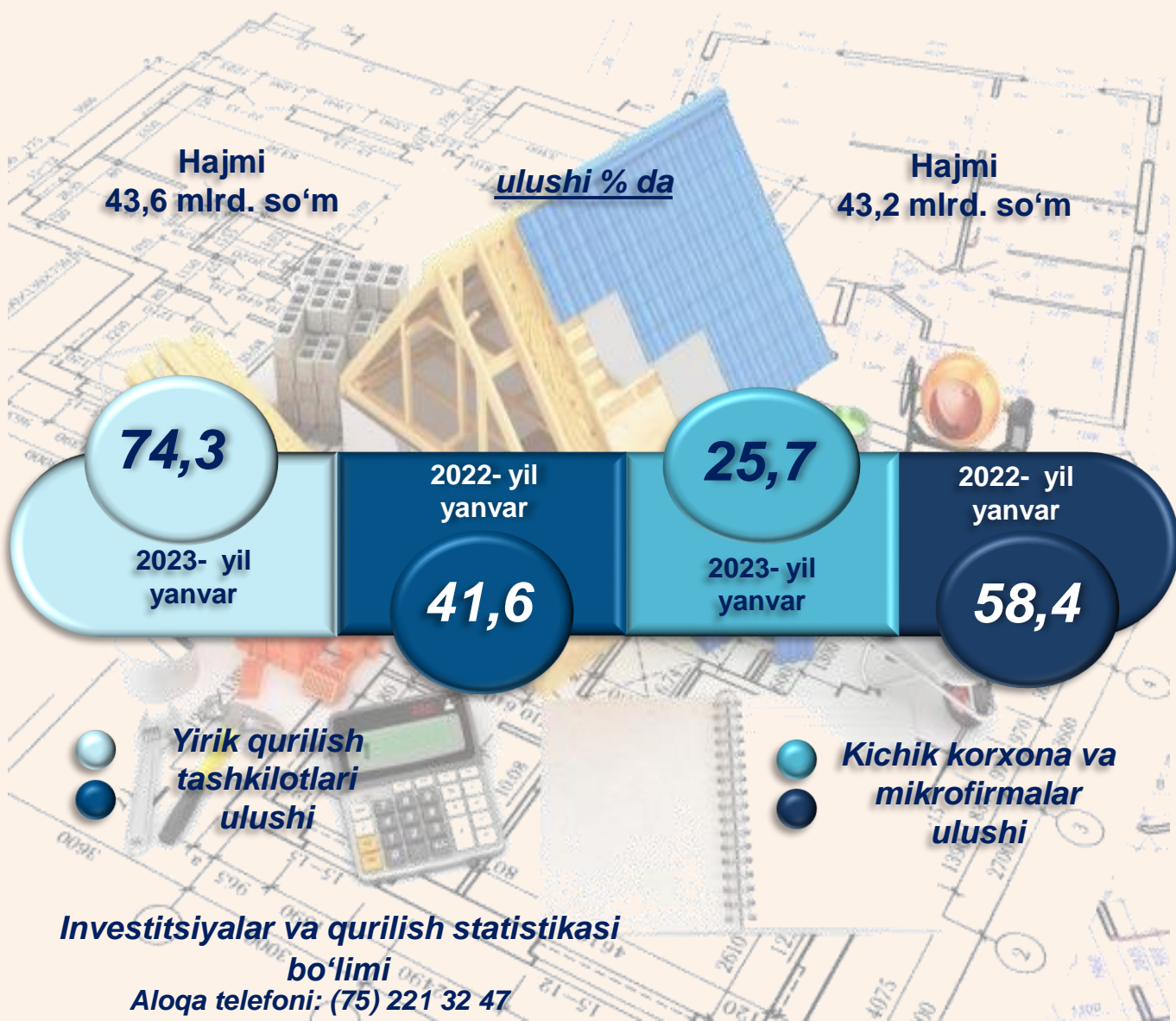
Norasmiy sektor

2022- yil yanvar



2023- yil yanvar

Ixtisoslashtirilgan qurilish ishlari tarkibida yirik qurilish tashkilotlari tomonidan bajarilgan qurilish ishlari hajmining ulushi 2022- yilga nisbatan 32,7 % punktga ko'paydi va 74,3 % ni tashkil etdi. Qolgan 25,7 % i kichik korxonalar va mikrofirmalar hissasiga to'g'ri kelib, 2022- yilga nisbatan 32,7 % punktga kamaydi.



Investitsiyalar va qurilish statistikasi bo'limi

Aloqa telefoni: (75) 221 32 47