



**QASHQADARYO VILOYATI  
STATISTIKA BOSHQARMASI**

# **QASHQADARYO VILOYATIDA QURILISH ISHLARI**

**2023- YIL  
YANVAR-MAY**

2023-yilning yanvar-may oylarida, Qashqadaryo viloyatida jami **3 417,4** mlrd. soʻmlik qurilish ishlari bajarilib, oʻsish surʻati 2022- yilning yanvar-may oylariga nisbatan **100,2 %** ni tashkil etdi.



## Qurilish ishlari hajmining tarkibi, % da

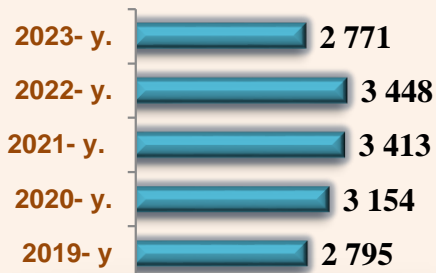
Qurilish ishlari hajmi yirik qurilish tashkilotlari, kichik korxonalar va mikrofirmalar hamda norasmiy sektorlarda amalga oshirilgan ishlar tarkibi boʻyicha shakllanadi.



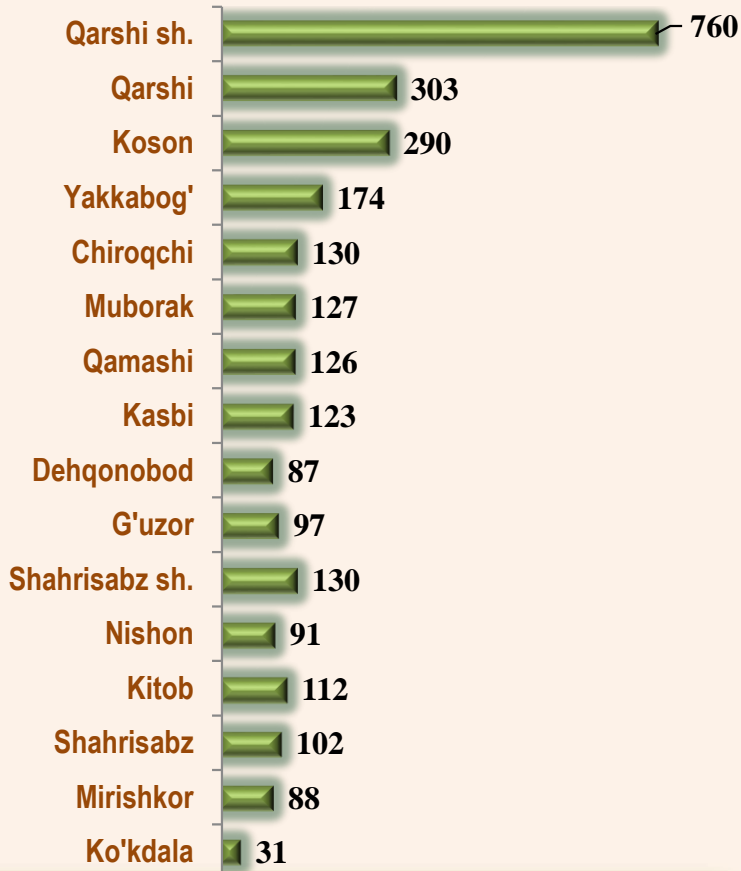
# 2023- yil 1- iyun holatiga ko'ra qurilish ishlari bo'yicha faoliyat ko'rsatayotgan korxonalar va tashkilotlar, *birlikda*



## Yillar kesimida soni



## Hududlar kesimida



1743

Bino va inshootlar  
qurish

432

Fuqarolik obyektlarini  
qurish

596

Ixtisoslashtirilgan  
qurilish ishlari

Qurilish sohasi mamlakatimiz milliy iqtisodiyotining barqaror o'sishiga o'zining munosib hissasini qo'shib kelayotgan sohalardan hisoblanadi. Ushbu sohada faoliyat ko'rsatayotgan korxonalar va tashkilotlarning soni 2019- yil bilan solishtirganda o'sish sur'ati 99,1 foizga oshgan.

Qurilish sohasida faoliyat ko'rsatayotgan korxonalar va tashkilotlar soni ushbu sohaning quydagi yo'nalishlari kesimida qaralganda;

binolar va inshootlar qurilish yo'nalishi 62,9 foiz ulushi tashkil etib, o'sish sur'ati 2022- yilga nisbatan 74,4 % ni tashkil etgan;

fuqarolik obyektlarini qurish yo'nalishi 15,4 foiz ulushi tashkil etib, o'sish sur'ati 2022- yilga nisbatan 127,8 foizga oshgan;

ixtisoslashtirilgan qurilish ishlari yo'nalishi 21,5 foiz ulushni tashkil etib, 77,6 foizni tashkil etgan.





## Hududlar kesimida qurilish faoliyati bilan shug'ullanayotgan korxonalar va tashkilotlar to'g'risida ma'lumotlar, *birlikda*

	Holatiga :		o'tgan yilga nisbatan, % da
	01.06.2022- y.	01.06.2023- y.	
<b>Qashqadaryo viloyati</b>	<b>3448</b>	<b>2771</b>	<b>80,4</b>
<b>shaharlar:</b>			
Qarshi sh.	889	760	85,5
Shahrisabz sh.	149	130	87,2
<b>tumanlar:</b>			
G'uzor	143	97	67,8
Dehqonobod	147	87	59,2
Qamashi	171	126	73,7
Qarshi	400	303	75,8
Koson	315	290	92,1
Kitob	127	112	88,2
Mirishkor	96	88	91,7
Muborak	174	127	73,0
Nishon	120	91	75,8
Kasbi	156	123	78,8
Ko'kdala	0	31	0
Chiroqchi	220	130	59,1
Shahrisabz	120	102	85,0
Yakkabog'	221	174	78,7



# 2023- yil 1- iyun holatiga ko'ra Qashqadaryo viloyatida faoliyat ko'rsatayotgan qurilish korxonalari ulushi, % da



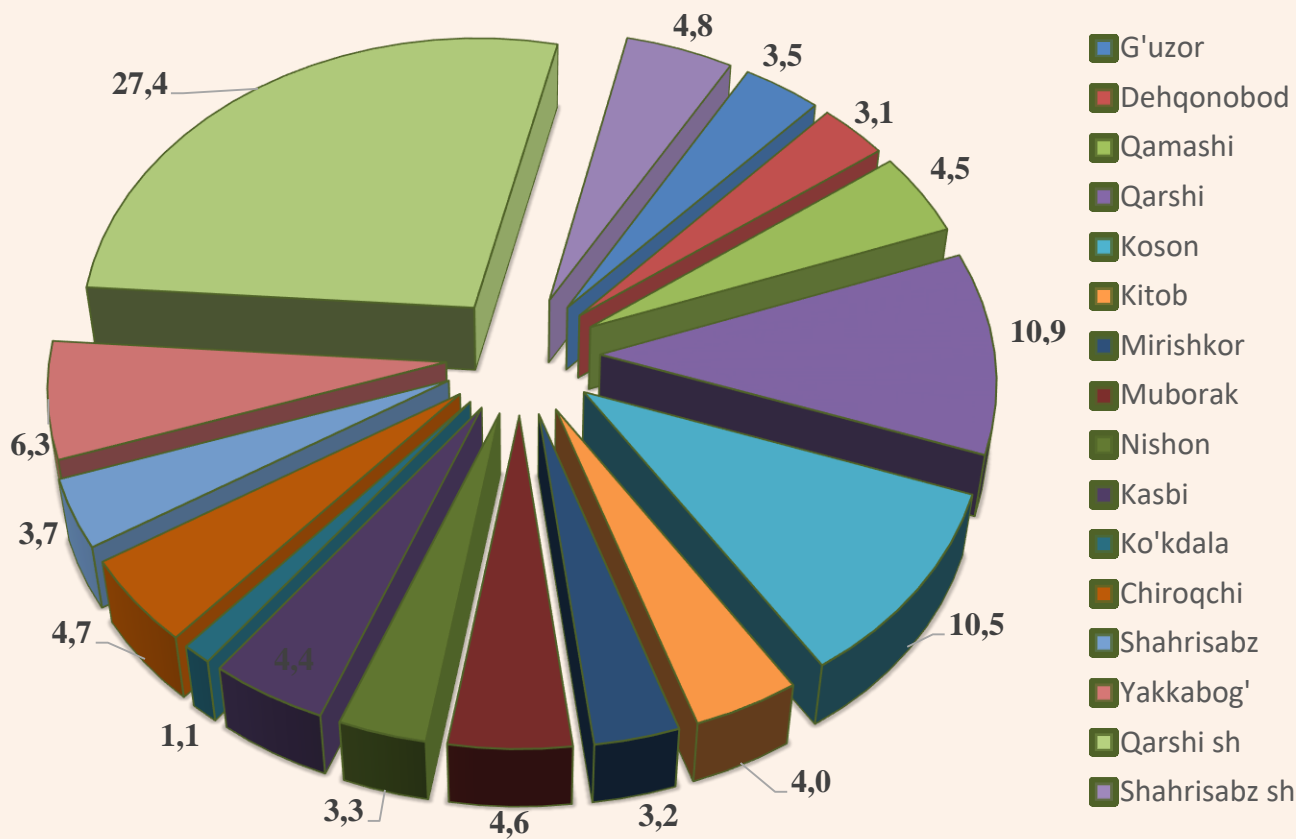
Qarshi sh. (27,4)



Qarshi (10,9)



Koson (10,5)



## Qurilish ishlari 2023- yil yanvar-may oylari uchun

	Qurilish ishlari, mlrd. so'm	Shu jumladan:		
		Yirik qurilish tashkilotlari	Kichik va mikrofirmalar	Norasmiy sektor
<b>Qashqadaryo viloyati</b>	<b>3417,4</b>	<b>734,8</b>	<b>1961,2</b>	<b>721,3</b>
<i>shaharlar:</i>				
Qarshi sh.	1083,0	290,6	690,5	101,9
Shahrisabz sh.	176,2	55,8	90,0	30,4
<i>tumanlar:</i>				
G'uzor	327,5	104,7	144,8	78,0
Dehqonobod	66,9	0,0	23,6	43,3
Qamashi	82,4	0,0	54,1	28,2
Qarshi	215,0	0,0	176,8	38,2
Koson	230,7	7,5	140,1	83,1
Kitob	210,8	0,0	114,7	96,1
Mirishkor	31,8	0,0	26,0	5,8
Muborak	233,9	156,9	53,0	24,0
Nishon	126,6	6,0	103,4	17,2
Kasbi	84,5	0,0	37,7	46,8
Ko'kdala	4,7	0,0	3,1	1,6
Chiroqchi	326,1	106,9	151,6	67,6
Shahrisabz	65,7	0,1	59,3	6,4
Yakkabog'	151,6	6,5	92,5	52,6

\* Hududlar bo'yicha taqsimlanmaydigan hajmni qo'shgan holda



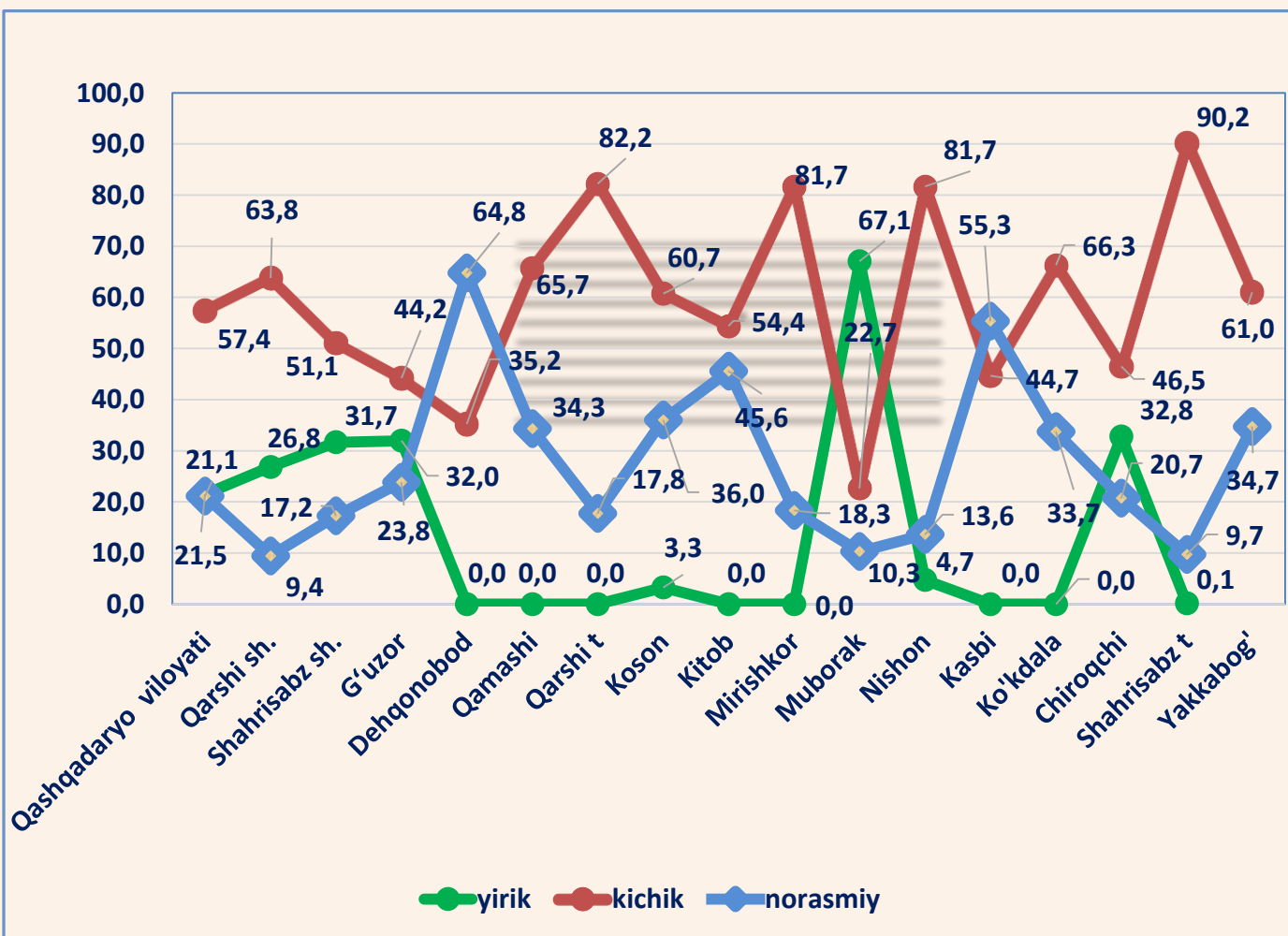
2023- yilning yanvar-may oylarida, jami qurilish ishlari hajmi tarkibida yirik qurilish tashkilotlari tomonidan bajarilgan qurilish ishlari hajmi 734,8 mlrd. so'mni tashkil etdi. Qurilish ishlari 2022- yilga nisbatan 90,1 % ni tashkil etib, jami qurilish ishlari hajmidagi ulushi 2022- yildagi ko'rsatkich darajasidan 2,4 % punktga kamayib, 21,5 % ni tashkil etdi.


# Qurilish ishlari

## 2023- yil yanvar-may oylari uchun



**Pudratchi** – kapital qurilish uchun pudrat shartnomasi asosida bino va inshootlarni qurish bo'yicha qurilish-montaj, qayta ta'mirlash, kapital ta'mirlash hamda texnologik va boshqa uskunalarni montaj qilish, sozlash va boshqa pudrat ishlarini bajarish bilan shug'ullanadi.





**MA'LUMOT UCHUN:** yirik qurilish tashkilotlari tomonidan bajarilgan qurilish ishlarining jami qurilish ishlari hajmidagi eng ko'p ulushi Qarshi shahri (hududdagi jami qurilish ishlari hajmining 39,5 % i yoki 2022- yilga nisbatan 72,2 % ni tashkil qildi), Muborak tumani (hududdagi jami qurilish ishlari hajmining 21,3 % i yoki 2022- yilga nisbatan 1,0 marta ko'paydi) va Chiroqchi tumani (hududdagi jami qurilish ishlari hajmining 14,6 % i yoki 2022- yilga nisbatan 80,9 % ga ko'paydi) ga to'g'ri keldi.



# Kichik korxonalar va mikrofirmalar tomonidan bajarilgan qurilish ishlari



2023- yilning yanvar-may oylarida kichik korxonalar va mikrofirmalar tomonidan bajarilgan qurilish ishlari hissasiga jami qurilish ishlari hajmining 60,1 % i to'g'ri kelib, 2022- yil ko'rsatkichiga nisbatan 1,3 % punktga ko'paydi. Shuningdek, ular hissasiga to'g'ri kelgan qurilish ishlari hajmi 2022- yilga nisbatan 102,1 % ni tashkil etgan holda 1 492,6 mlrd. so'm miqdorida qayd etildi.

Kichik korxonalar va mikrofirmalar, ulushi, % da



57,4

2023- yil  
yanvar-may

54,7

2022- yil  
yanvar-may




**MA'LUMOT UCHUN:** joriy hisobot davrida kichik korxonalar va mikrofirmalar tomonidan eng yuqori ulush ko'rsatkichi Shahrizabz tumani (59,3 mlrd. so'm yoki umumiy hajmga nisbatan 90,2 %), Nishon tumani (176,8 mlrd. so'm yoki 82,2 %), Mirshikor tumani (26,0 mlrd. so'm yoki 81,7 %) ga to'g'ri keldi.



## Qurilish ishlarining umumiy hajmida norasmiy sektor


Norasmiy sektor hissasiga to'g'ri kelgan qurilish ishlari ulushi **21,1 %** ni tashkil etdi yoki **721,3 mlrd. so'm** miqdorida qayd etildi. 2022- yilga nisbatan **98,8 %** ni tashkil etdi.



### Mulkchilik shakli davlat va nodavlat bo'lgan tashkilotlar tomonidan bajarilgan qurilish ishlari, ulushi foizda


Davlat mulkchiligidagi tashkilotlar tomonidan jami **158,2 mlrd. so'm** qurilish ishlari bajarildi. Nodavlat mulkchilikdagi tashkilotlar tomonidan esa **3 259,1 mlrd. so'm** qurilish ishlari bajarildi. Ularning viloyatdagi ulushi mos ravishda **4,6 %** va **95,4 %** ni tashkil etdi.

2022- yil yanvar-may



Davlat mulki

2023- yil yanvar-may



Nodavlat mulk

# Mulkchilik shakllari bo'yicha bajarilgan qurilish ishlari 2023- yil yanvar-may oylarida



	Qurilish ishlari, mlrd so'm	Davlat mulki		Nodavlat mulk	
		mlrd. so'm	ulushi, % da	mlrd.so'm	ulushi,% da
<b>Qashqadaryo viloyati</b>	<b>3417,4</b>	<b>158,2</b>	<b>4,6</b>	<b>3259,1</b>	<b>95,4</b>
<i>shaharlar:</i>					
<b>Qarshi sh.</b>	<b>1083,0</b>	<b>158,2</b>	<b>4,6</b>	<b>924,8</b>	<b>95,4</b>
<b>Shahrisabz sh.</b>	<b>176,2</b>			<b>176,2</b>	<b>100</b>
<i>tumanlar:</i>					
<b>G'uzor</b>	<b>327,5</b>			<b>327,5</b>	<b>100</b>
<b>Dehqonobod</b>	<b>66,9</b>			<b>66,9</b>	<b>100</b>
<b>Qamashi</b>	<b>82,4</b>			<b>82,4</b>	<b>100</b>
<b>Qarshi</b>	<b>215,0</b>			<b>215,0</b>	<b>100</b>
<b>Koson</b>	<b>230,7</b>			<b>230,7</b>	<b>100</b>
<b>Kitob</b>	<b>210,8</b>			<b>210,8</b>	<b>100</b>
<b>Mirishkor</b>	<b>31,8</b>			<b>31,8</b>	<b>100</b>
<b>Muborak</b>	<b>233,9</b>			<b>233,9</b>	<b>100</b>
<b>Nishon</b>	<b>126,6</b>			<b>126,6</b>	<b>100</b>
<b>Kasbi</b>	<b>84,5</b>			<b>84,5</b>	<b>100</b>
<b>Ko'kdala</b>	<b>4,7</b>			<b>4,7</b>	<b>100</b>
<b>Chiroqchi</b>	<b>326,1</b>			<b>326,1</b>	<b>100</b>
<b>Shahrisabz</b>	<b>65,7</b>			<b>65,7</b>	<b>100</b>
<b>Yakkabog'</b>	<b>151,6</b>			<b>151,6</b>	<b>100</b>





**Umumiy hajmdan yangi qurilish,  
rekonstruksiya, kengaytirish,  
texnik qayta quollantirish ishlari ulushi  
2023- yil yanvar-may oyida**



Bajarilgan qurilish ishlarining katta qismi yangi bino va inshootlarni qurishga tegishli. Jami qurilish ishlarining **61,8 %** i yoki **2 111,1** mlrd. soʻm qurilish ishlari aynan iqtisodiyotda yangi ishlab chiqarish quvvatlari, turar-joy va boshqa ijtimoiy obyektlarni yaratishga qaratilgan.

**20,0 %**

Yirik qurilish tashkilotlari boʻyicha yangi qurilish hisobidan **423,3** mlrd. soʻmlik ishlar bajarildi yoki jami yirik qurilish tashkilotlarining yangi qurilish ishlaridagi ulushi **16,9 %** ni tashkil etdi.

Kichik korxonalar va mikrofirmalar boʻyicha yangi qurilish hisobidan **1 036,1** mlrd. soʻm yoki jami kichik korxonalar va mikrofirmalarning yangi qurilish ishlaridagi ulushi **49,1 %** ni tashkil etdi.

**49,1 %**

**30,9 %**

Yangi qurilish ishlari hajmida norasmiy sektor hissasi **651,8** mlrd. soʻm yoki ularning jamiga nisbatan ulushi **30,9 %** ni tashkil etdi.





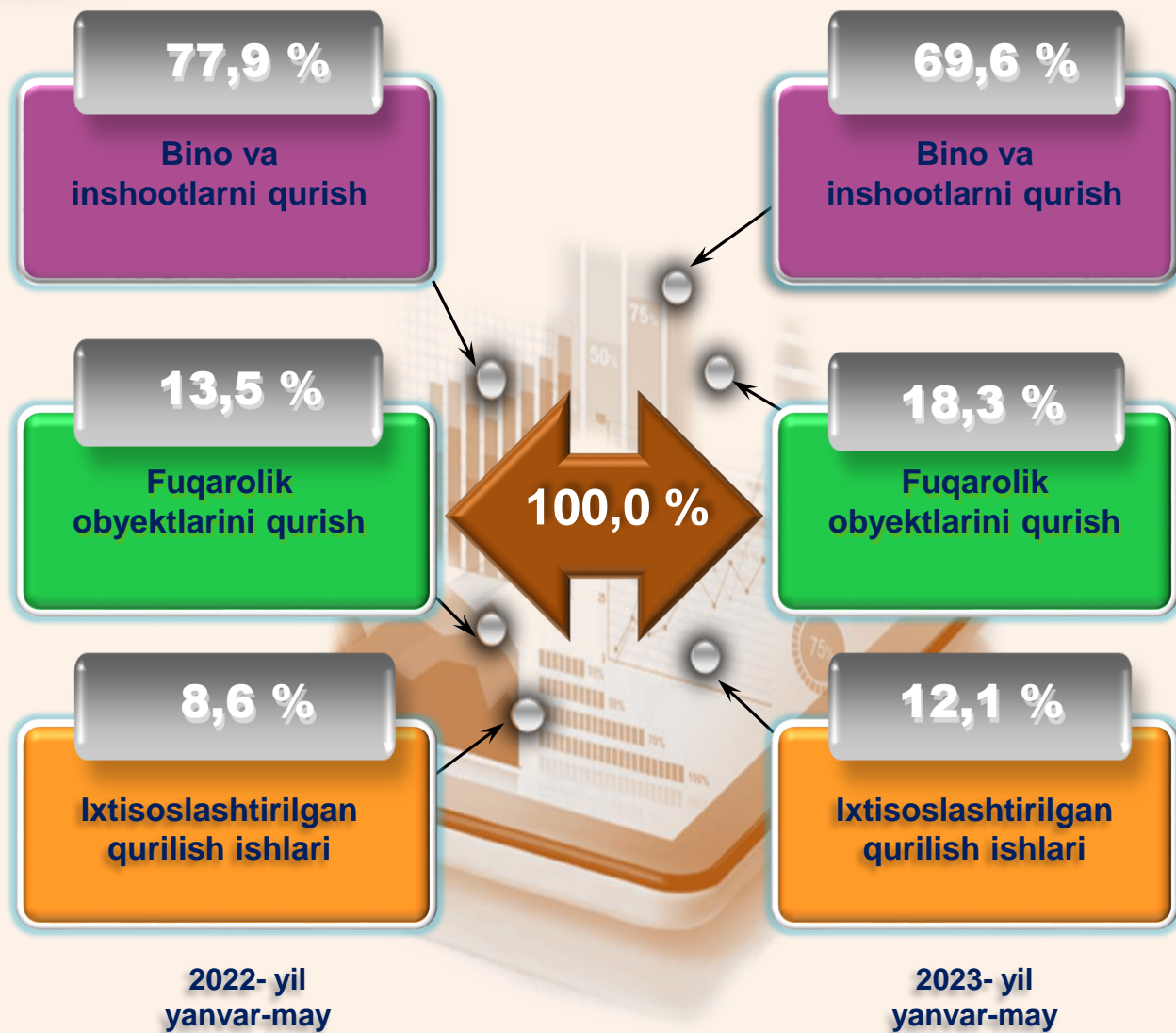
# Hududlar kesimida qurilish ishlari 2023- yil yanvar-may oyida

	Qurilish ishlari, mlrd. so'm	O'sish sur'ati, % da	Umumiy hajmga nisbatan,% da
<b>Qashqadaryo viloyati</b>	<b>3417,4</b>	<b>100,2</b>	<b>100,0</b>
<i>shaharlar:</i>			
Qarshi sh.	1083,0	100,2	31,7
Shahrisabz sh.	176,2	114,1	5,2
<i>tumanlar:</i>			
G'uzor	327,5	85,6	9,6
Dehqonobod	66,9	77,8	2,0
Qamashi	82,4	102,8	2,4
Qarshi	215,0	109,7	6,3
Koson	230,7	87,7	6,8
Kitob	210,8	100,5	6,2
Mirishkor	31,8	52,6	0,9
Muborak	233,9	236,2	6,8
Nishon	126,6	84,1	3,7
Kasbi	84,5	104,7	2,5
Ko'kdala	4,7	60,1	0,1
Chiroqchi	326,1	99,3	9,5
Shahrisabz	65,7	70,3	1,9
Yakkabog'	151,6	109,7	4,4

*\*Hududlar bo'yicha taqsimlanmaydigan hajmni qo'shgan holda*



**Ma'lumot uchun:** Yangi qurilish – yangi quvvatlarni yaratish maqsadida, yangi hududlarda amalga oshiriladigan asosiy, yordamchi va xizmat ko'rsatish maqsadlari uchun obyektlar (bino va inshootlar) kompleksini qurish.



**Ma'lumot uchun:** Iqtisodiy faoliyat turlari bo'yicha qurilish ishlarining asosiy qismi qurilish, turar joy va yashash uchun mo'ljallangan hamda yashash uchun mo'ljallanmagan binolar qurish bo'yicha amalga oshirilgan qurilish ishlaridan tashkil topdi.

ulushi % da



Bino va inshootlarni qurish bo'yicha qurilish ishlari tarkibida yirik qurilish tashkilotlari tomonidan bajarilgan qurilish ishlari ulushi 4,4 % ni tashkil etib, 2022- yildagi ko'rsatkichga nisbatan 1,6 % punktga kamaydi.

Ushbu faoliyat turida kichik korxonalar va mikrofirmalar hissasiga to'g'ri kelgan ulush 2022- yildagi ko'rsatkichga nisbatan 2,8 % punktga ko'payib, 64,4 % ni tashkil etdi.

Norasmiy sektorning ulushi esa 2022- yildagi ko'rsatkichga nisbatan 1,2 % punktga kamayib, 31,2 % ni tashkil etdi.

Fuqarolik obyektlarini qurish bo'yicha yirik qurilish tashkilotlari tomonidan bajarilgan qurilish ishlari hajmining ulushi 16,7 % ni tashkil etdi va 2022- yilga nisbatan 3,3 % punktga kamaydi.

Shuningdek, kichik korxonalar va mikrofirmalar ulushi mos ravishda 83,3 % (3,3 % punktga ko'paydi).

ulushi % da



Yirik qurilish tashkilotlari




Kichik korxonalar va mikrofirmalar



Norasmiy sektor

2022- yil  
yanvar-may



2023- yil  
yanvar-may



Ixtisoslashtirilgan qurilish ishlari tarkibida yirik qurilish tashkilotlari tomonidan bajarilgan qurilish ishlari hajmining ulushi 2022- yilga nisbatan 7,8 % punktga ko'paydi va 67,3 % ni tashkil etdi. Qolgan 32,7 % i kichik korxonalar va mikrofirmalar hissasiga to'g'ri kelib, 2022- yilga nisbatan 7,8 % punktga kamaydi.

